Schweizerische Eidgenossenschaft
Confédération suisse
Confederazione Svizzera
Confederaziun svizra

Département fédéral de l'économie,
de la formation et de la recherche DEFR

Office fédéral de l'agriculture OFAG
Secteur Analyses du marché

Bulletin du marché bio **Décembre 2019**

Forte progression de la culture biologique

Le marché suisse du bio a connu en 2018 la même évolution très favorable que les années précédentes. Du côté de la consommation, le chiffre d'affaires réalisé dans la vente de denrées bio a dépassé pour la première fois les trois milliards de francs. Le bio représente maintenant 9,9 % des parts du marché des denrées alimentaires. Du côté de la production, la surface agricole utile cultivée selon les règles de l'agriculture biologique se situe au-dessus de 15 %. Dans les terres agricoles ouvertes, cette proportion est de 7,7 %.

Progression dans les terres ouvertes

En Suisse, la surface agricole utile a régressé de 6 390 hectares entre 2014 et 2018 (-0,6 %) pour s'établir en 2018 à 1 021 498 hectares. À ce recul général des terres cultivables s'oppose l'essor de la production biologique, dont la surface a progressé de 21,8 % ces cinq dernières années. Pendant ce laps de temps, la part de surface agricole utile cultivée selon le mode biologique sont passées de 12,7 à 15,4 %, franchissant pour la première fois en 2018 le cap des 10 % dans la région de plaine et atteignant presque 24 % dans les régions de montagne.

La production biologique occupe en Suisse une surface proportionnellement deux fois plus vaste que dans l'Union européenne, où elle couvre 7,2 % de la surface agricole utile. Ce pourcentage en Suisse est cependant plus modeste qu'en

Surface agricole utile en Suisse

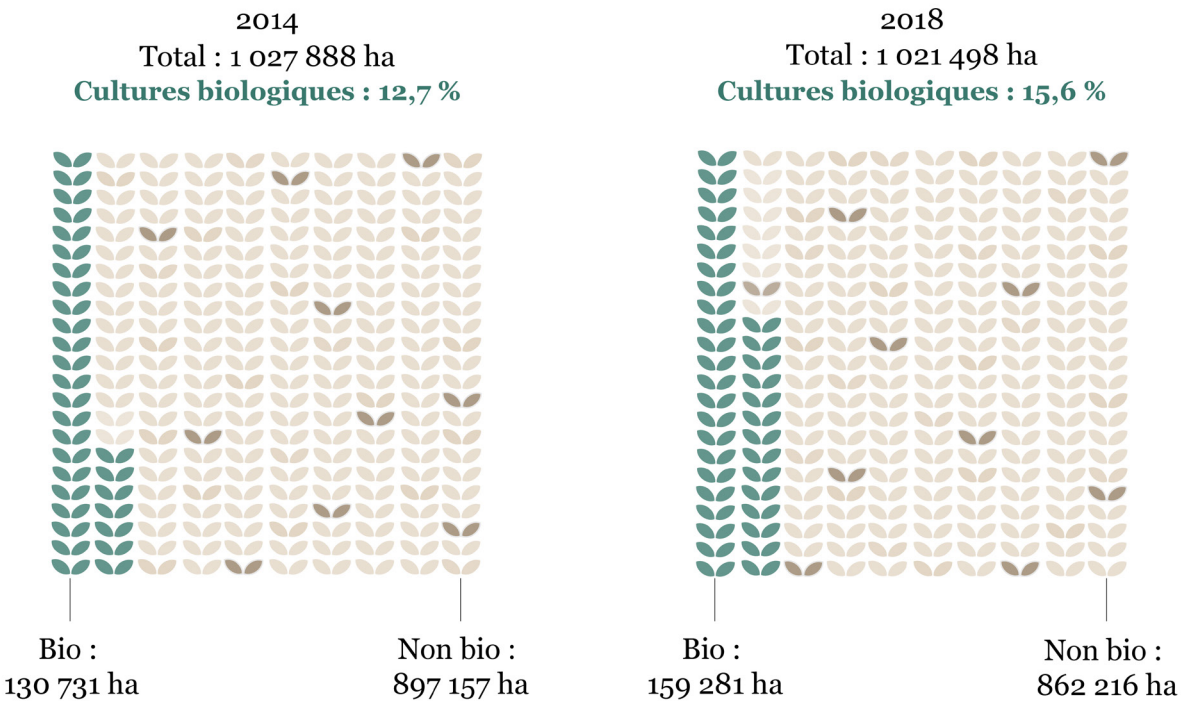

Source : SIPA ; OFAG, secteur Analyses du marché

Schwarzenburgstrasse 165, 3003 Berne
Tél. +41 58 462 25 11, Fax +41 58 462 20 90
marktanalysen@blw.admin.ch
www.marktbeobachtung.admin.ch

Superficie des terres ouvertes en Suisse

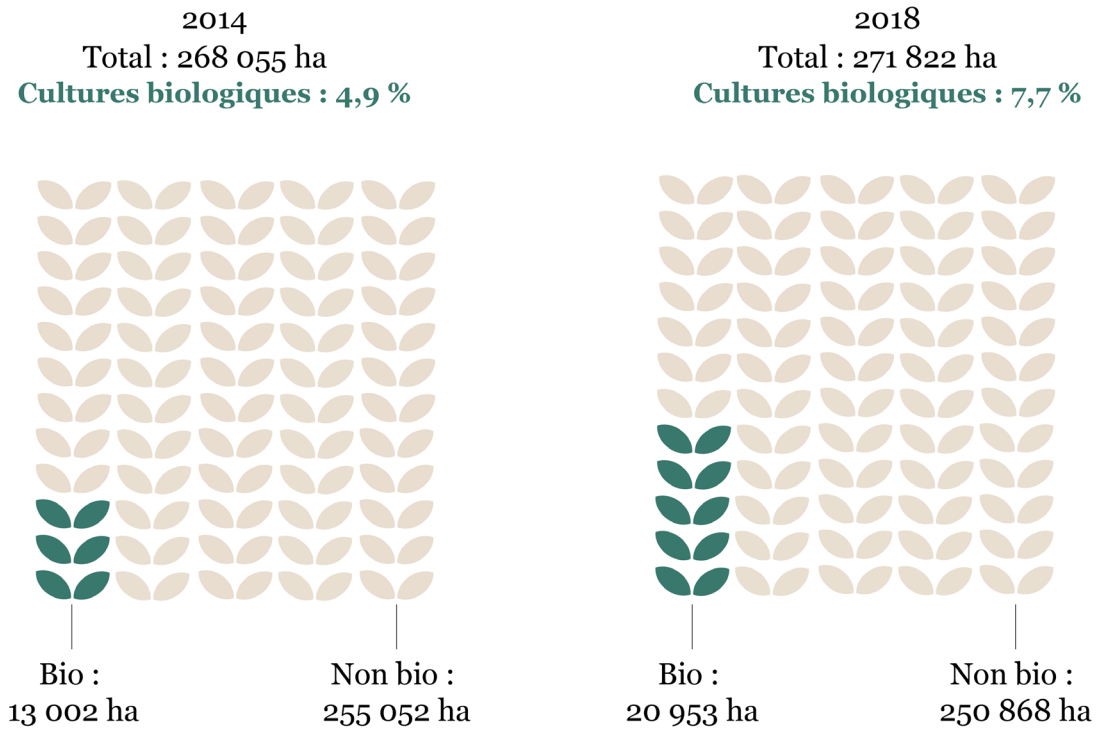

Source : SIPA ; OFAG, secteur Analyses du marché

Autriche (24 %) et en Suède (18,8 %). (Source : https://statistics.fibl.org/europe/area-europe.html).

La plus forte progression de la production biologique ces cinq dernières années s'observe dans les terres arables ouvertes, où les surfaces cultivées en bio ont augmenté de 61 % entre 2014 et 2018, passant de près de 13 000 à un peu moins de 21 000 hectares. Comme par le passé néanmoins, la part du bio dans les terres ouvertes reste relativement faible et se situe à 7,7 %. En 2014, cette part était de 4,9 %.

Alors que la conversion au bio a longtemps été le fait d'exploitations spécialisées dans la culture d'herbages pour la production de lait ou de viande,

Les cinq champions * de la culture bio : progression entre 2014 et 2018

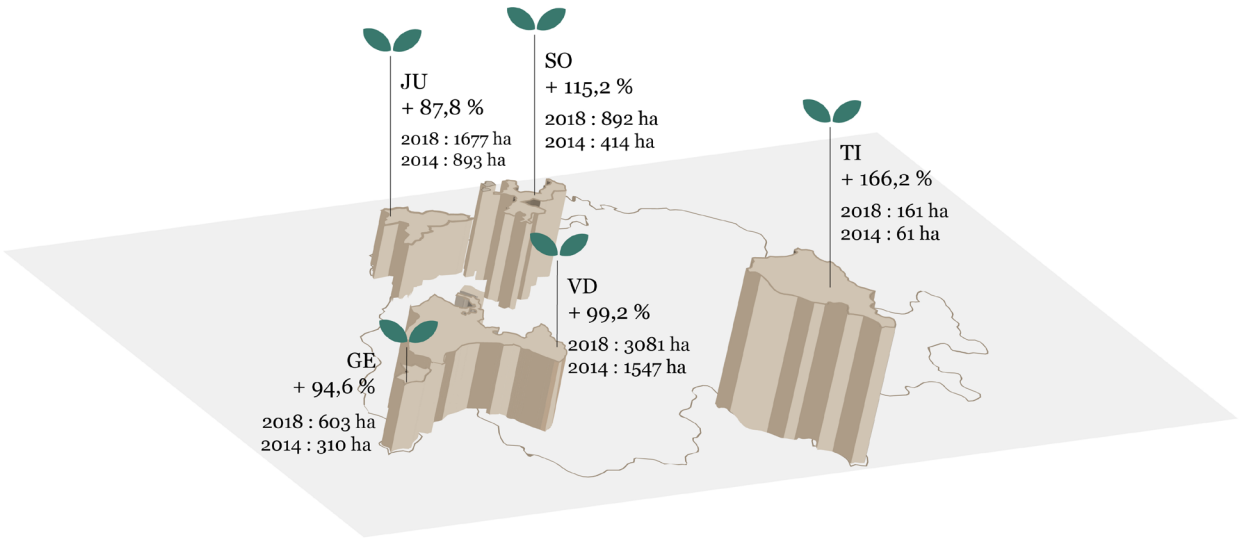

Source : SIPA ; OFAG, secteur Analyses du marché

* Il n'a pas été tenu compte des cantons où les terres ouvertes couvrent moins de 100 ha.

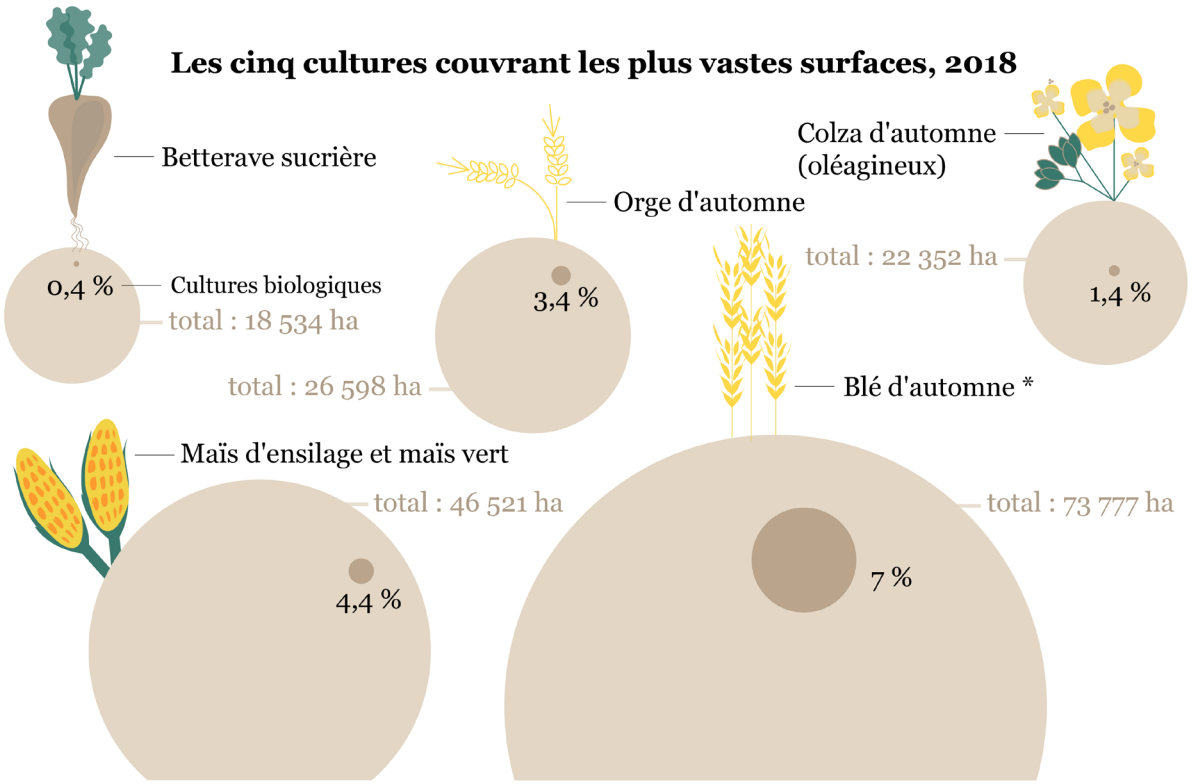

Source : SIPA ; OFAG, secteur Analyses du marché

* sans les variétés Swiss granum de blé fourrager

les cultivateurs de plaine ont été nombreux, au cours des cinq dernières années, à suivre ce mouvement. La preuve en est que, pendant cette période, la superficie du bio dans les terres arables ouvertes a presque doublé dans les cantons de Vaud et de Berne, qui sont de grands cantons agricoles. Dans l'ensemble, la production biologique s'est développée dans tous les cantons, la plus forte croissance relative étant mesurée dans les cantons du Tessin, de Soleure, de Vaud, de Genève et du Jura.

Quelques considérations sur certaines cultures

Il est intéressant de se pencher en particulier, pour terminer, sur quelques cultures produites sur terres ouvertes. Les cinq principaux végétaux que l'on y cultive (le blé d'automne, les maïs d'ensilage et le maïs vert, l'orge d'automne, le colza d'automne et la betterave sucrière) s'étendent au

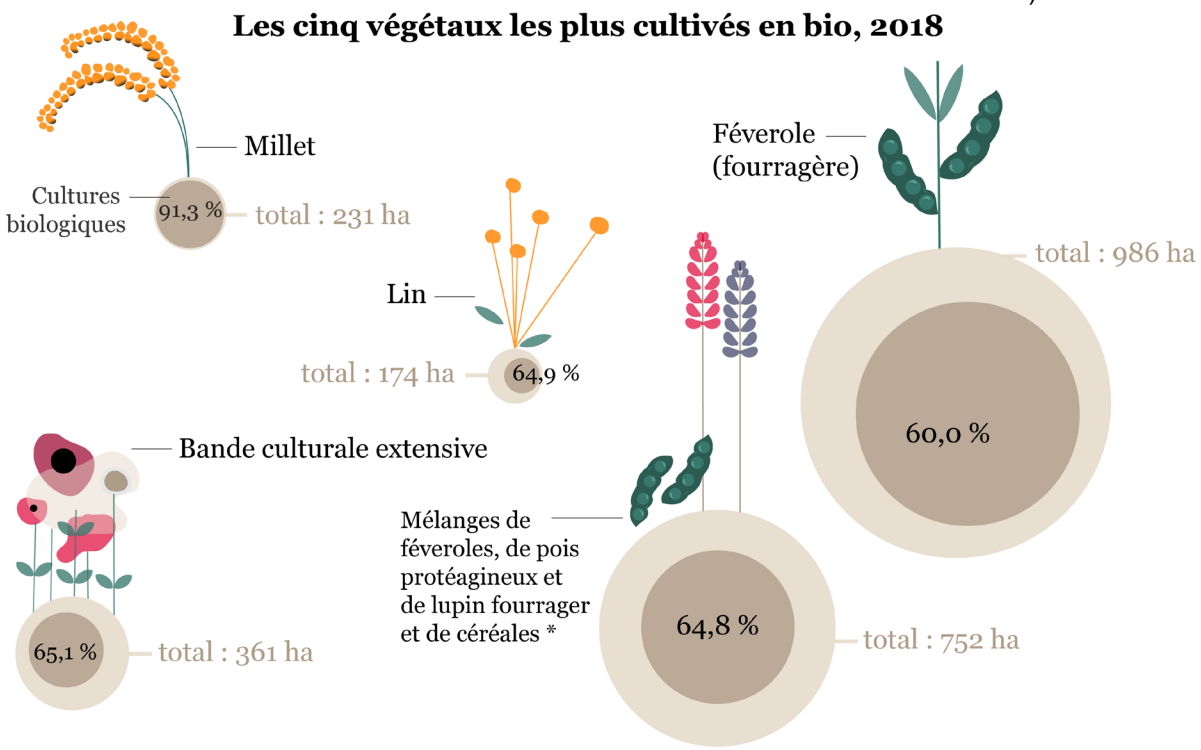

Source : SIPA ; OFAG, secteur Analyses du marché

* au moins 30 % de légumineuses à la récolte (récoltées pour le grain)

total sur 182 781 hectares et couvrent les deux tiers de toutes les terres cultivables de Suisse. La production biologique représente moins de 5 % de ces cultures, sauf en ce qui concerne le blé d'automne (7 %). Quant aux terres consacrées à la betterave sucrière, seules 0,4 % d'entre elles sont cultivées selon les règles de l'agriculture biologique.

Si l'on considère en revanche les végétaux les plus cultivés en bio, on constate qu'ils sont des produits de niche, comme le millet et le lin. Ceux-ci sont même majoritairement de production biologique. Les fourrages protéagineux occupent aussi une place importante dans la production biologique ; c'est le cas de la féverole et des mélanges de pois protéagineux et de lupins, et les mélanges de féveroles et de céréales.

La part du bio dans les cultures considérées reflète assez bien la diversité des enjeux auxquels les systèmes de production sont confrontés. D'un côté, le bio progresse plus fortement dans les produits de niche ainsi que dans les cultures fourragères aménagées par les exploitations produisant pour leur propre usage. De l'autre, le mode de production biologique est beaucoup moins important dans des cultures telles que la betterave sucrière ou le colza, qui nécessitent de lourds traitements phytosanitaires.

Bilan

L'évolution des surfaces consacrées au bio en Suisse entre 2014 et 2018 montre que si le bio reste moins présent dans les terres ouvertes que dans l'ensemble des terres agricoles, il y a marqué ces dernières années un développement largement supérieur à la moyenne. Cette évolution dans la production est significative, étant donné que les ventes de produits bio ont aussi connu une forte croissance pendant la même période.

Superficie des cultures bio en 2014 et en 2018, par canton

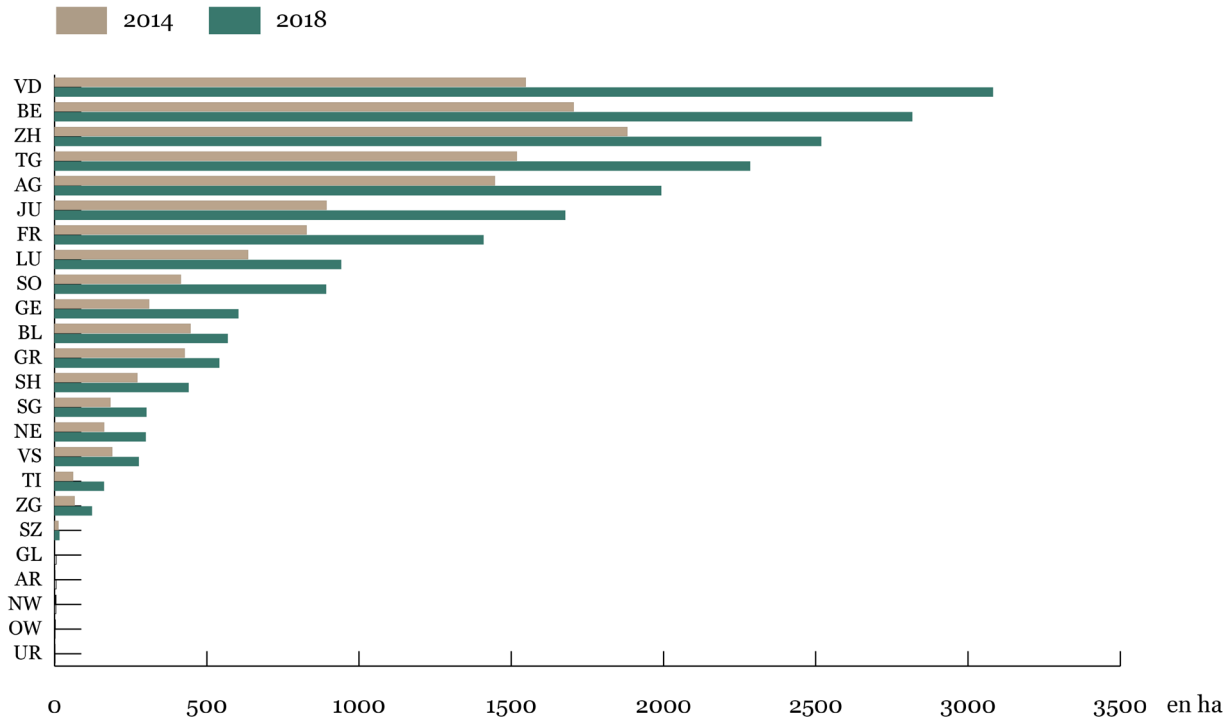

Source : SIPA ; OFAG, secteur Analyses du marché

Panier-type : comparaison entre bio et non bio

en CHF	Panier-type bio					Panier-type non bio				
	11 2018	10 2019	**11 2019**	%-Δ année prec.	**%-Δ VM**	11 2018	10 2019	**11 2019**	%-Δ année prec.	**%-Δ VM**
Produits laitiers	37.93	37.58	**37.74**	-0.5	+0.4	27.01	27.65	**27.73**	+2.6	+0.3
Viande et produits carnés	61.68	62.85	**62.86**	+1.9	+0.0	41.26	42.57	**43.38**	+5.1	+1.9
Œufs d'élevage en plein air	22.72	22.87	**22.86**	+0.6	-0.0	16.97	16.38	**16.48**	-2.9	+0.6
Pommes de terre	7.18	6.49	**6.96**	-3.1	+7.2	3.78	2.96	**3.23**	-14.5	+9.1
Fruits	19.18	18.03	**19.53**	+1.8	+8.3	12.94	12.33	**12.25**	-5.4	-0.7
Légumes	38.90	44.01	**38.90**	0.0	-11.6	23.20	22.53	**20.55**	-11.4	-8.8
Farine*	4.13	4.13	**4.13**	0.0	0.0	2.59	2.59	**2.59**	0.0	0.0
Total du panier-type	191.72	195.94	**192.98**	+0.7	-1.5	127.75	127.03	**126.21**	-1.2	-0.6

*Suite à un changement de la méthode de calcul, les prix de la farine ont été corrigés de manière rétroactive. Ces prix ne comprennent plus les produits à bas prix et les produits des discounters.

Vous trouverez des informations plus détaillées sur la comparaison des paniers-type en cliquant sur le lien suivant : **Panier-type bio et non bio**

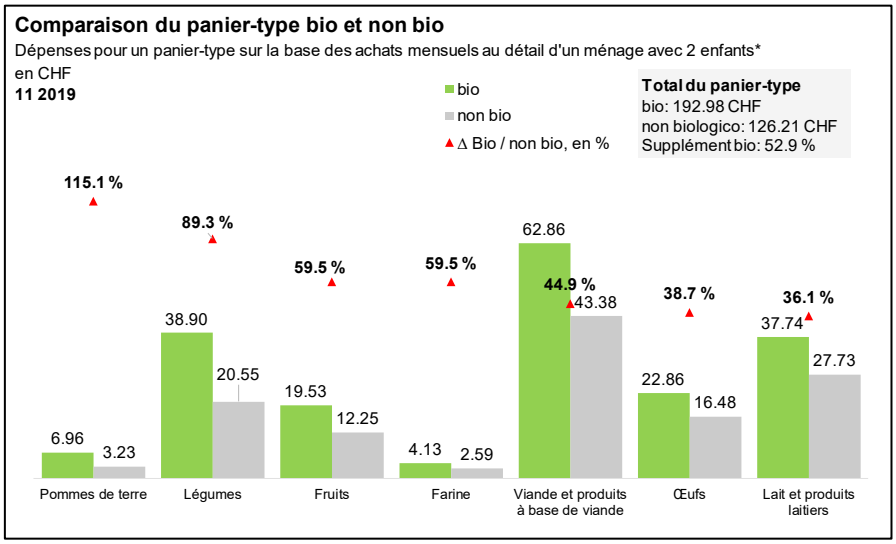

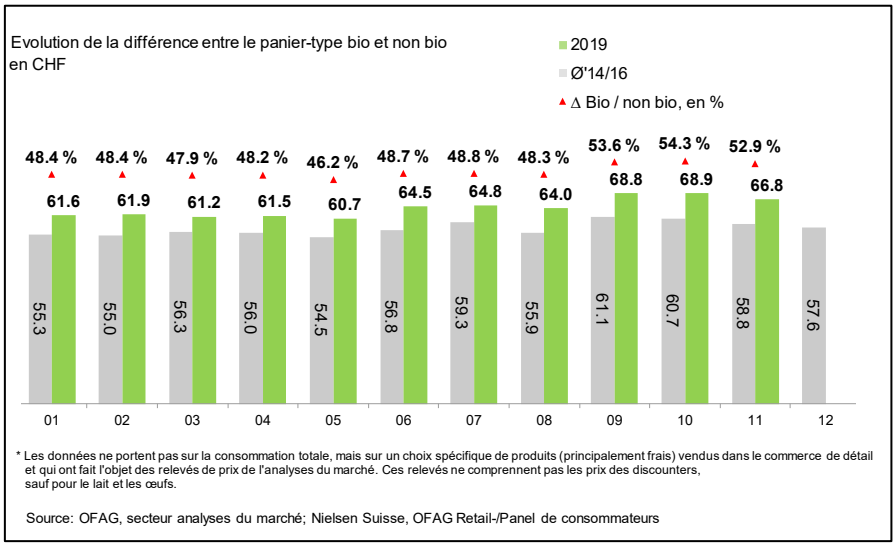

* Les données ne portent pas sur la consommation totale, mais sur un choix spécifique de produits (principalement frais) vendus dans le commerce de détail et qui ont fait l'objet des relevés de prix de l'analyses du marché. Ces relevés ne comprennent pas les prix des discounters, sauf pour le lait et les œufs.

Source: OFAG, secteur analyses du marché; Nielsen Suisse, OFAG Retail-/Panel de consommateurs

Composition du panier-type*

Produits laitiers
- 8.6 l Lait entier
- 200 g Gruyère
- 210 g Mozzarella
- 150 g Emmentaler
- 110 g Beurre de choix
- 4.5 dl Crème entière
- 500 g Yogourt aux fruits
- 350 g Yogourt nature

Viande et produits carnés
- 120 g Entrecôte de bœuf
- 100 g Tranche de bœuf
- 60 g Filet de veau
- 40 g Tranche de veau (cuisse)
- 170 g Filet de porc
- 210 g Côtelette de porc
- 180 g Tranche de porc (cuisse)
- 80 g Salami CH
- 310 g Petites saucisses de Vienne
- 470 g Saucisses de veau
- 720 g Poulet entier
- 160 g Blanc de poulet

Œufs d'élevage en plein air
- 28 Stk. CH total

Pommes de terre
- 1.5 kg À chair ferme
- 650 g À chair farineuse

Fruits
- 1.5 kg Pommes Gala classe I
- 1.2 kg Bananes
- 890 g Oranges
- 2.5 Stk. Kiwis

Légumes
- 1.2 kg Carottes
- 900 g Tomates rondes
- 1.5 Stk. Concombres à salade
- 370 g Courgettes
- 400 g Laitue iceberg
- 240 g Oignons jaunes
- 330 g Chou-fleur
- 260 g Fenouils
- 250 g Brocolis
- 160 g Poireaux
- 210 g Champignons de Paris
- 180 g Betteraves rouges (cuites)
- 150 g Céleris-pommes
- 150 g Aubergines
- 60 g Doucette

Farine
- 1.4 kg Farine blanche

Sur demande, nous pouvons également vous faire parvenir le bulletin par courriel. Les commandes se font par voie électronique sous www.ofag.admin.ch

Pour toute question relative à la responsabilité, à la protection des données, au copyright et autres, cf. https://www.admin.ch/gov/fr/accueil/conditions-utilisation.html