



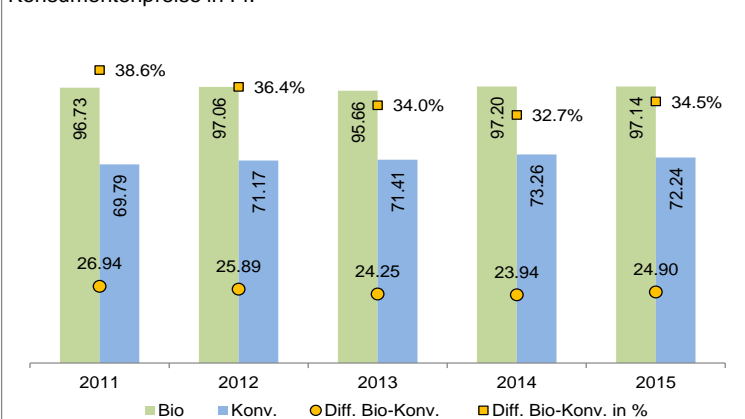
Bio-Zuschlag für Milchprodukte ist 2015 grösser geworden



Nachdem der Bio-Zuschlag (Preisdifferenz zwischen Bio-Produkten und konventionellen Produkten) seit 2012 stetig zurückging, erhöhte er sich 2015 im Detailhandel wieder. Im letzten Jahr kostete der Warenkorb mit ausgewählten Bio-Milchprodukten im Vorjahresvergleich etwa gleich viel (–6 Rp. auf Fr. 97.14). Der Vergleichswarenkorb mit konventionellen Produkten kostete Fr. 72.24 und somit 1.02 Franken weniger als im Vorjahr. Der Bio-Zuschlag stieg

2015 also um 96 Rappen auf Fr. 24.90. Die Konsumentinnen und Konsumenten zahlten 2015 für Bio-Produkte demnach 34,5 % mehr; 2014 betrug dieser Wert 32,7 %. Die Beobachtungen über die letzten fünf Jahre zeigen jedoch eine rückläufige Tendenz des Bio-Zuschlags, der von 38,6 % im Jahr 2011 auf 34,5 % im Jahr 2015 zurückgegangen ist. Der tiefere Warenkorbpreis bei den konventionellen Produkten im Jahr 2015 lässt sich unter anderem mit dem Preisrückgang beim Rohstoff (Rohmilch) erklären. Der durchschnittliche Produzentenpreis für konventionelle Milch sank 2015 im Vorjahresvergleich um 11,3 %, während jener für Biomilch praktisch unverändert blieb (–1,4 %).

Warenkorb Milchprodukte
Konsumentenpreise in Fr.



Zusammensetzung Warenkorb

Vollmilch	13 Liter
Gruyère	800 g
Mozzarella	500 g
Emmentaler	300 g
Vorzugsbutter	5 Packungen zu 200 g
Vollrahm	1 Liter
Frucht-, Beerenjoghurt	9 Becher
Naturjoghurt	8 Becher

Markt aktuell

Bio-Zuschlag für Blondorangen steigt im Vergleich zum Vorjahr

Blondorangen in Bio-Qualität kosteten im Dezember 2015 im Detailhandel 80 % mehr als konventionelle Blondorangen. Im Dezember 2014 betrug der Bio-Zuschlag nur 31 %. (Seite 6)

Rind- und Kalbfleisch im Detailhandel wurden teurer

Im Dezember 2015 lagen die Konsumentenpreise für Edelstücke vom Bio-Rind und Bio-Kalb über dem Niveau des letzten Jahres. Die Preise für Schweinefleisch sind hingegen nur leicht gestiegen (Seite 8)

Steigende Marktanteile bei Bio-Eiern

Der Angebotsanteil von Bio-Eiern im Schweizer Detailhandel ist im Dezember 2015 gestiegen und lag mit 19,6 % rund ein halbes Prozent über dem Niveau des Vorjahres. (Seite 11)

Bio-Emmentaler wird teurer

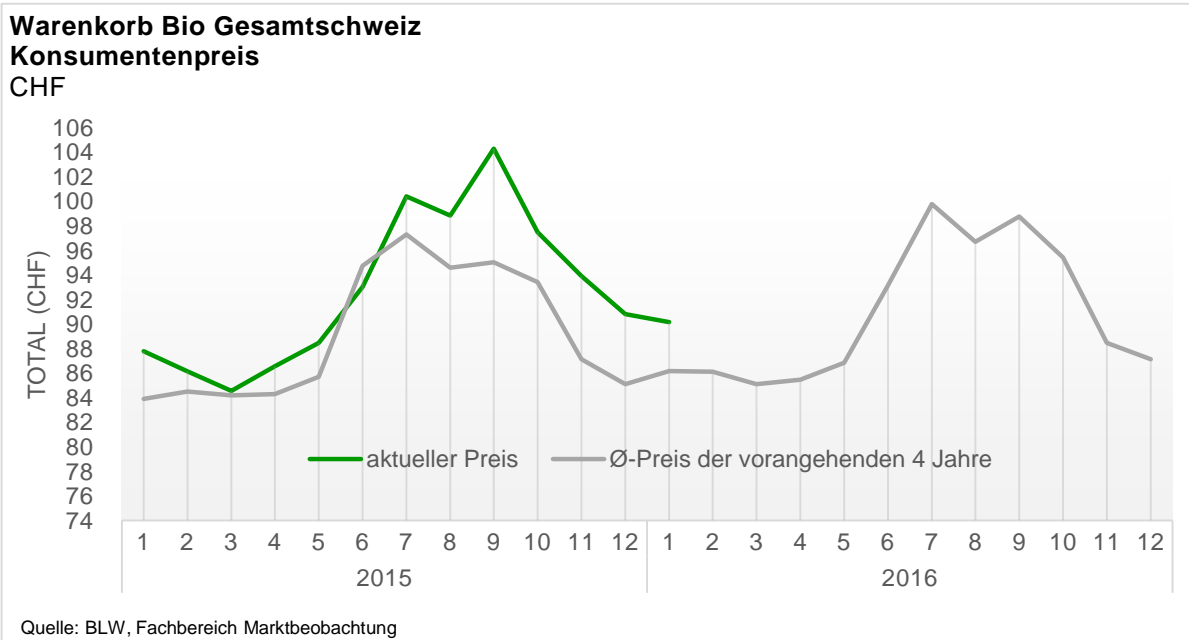
Der Konsumentenpreis für Bio-Emmentaler erhöhte sich 2015 gegenüber dem Vorjahr (+2,3 % auf 19.77 Fr./kg), jener für Bio-Gruyère sank hingegen (–0,5 % auf 21.63 Fr./kg). (Seite 13)

Inhalt

Früchte und Gemüse	2
Fleisch/ Fleischwaren	7
Eier	10
Milchprodukte	12
Getreide	15
Kartoffeln	16
Erläuterung/ Methodik	17
Abonnemente	19

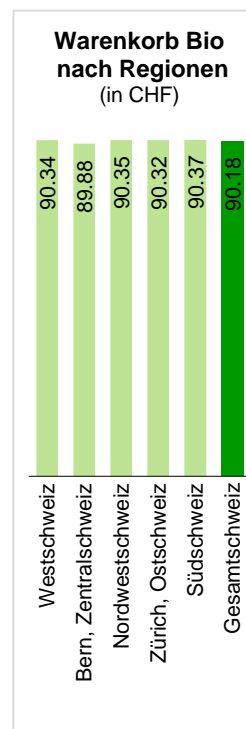
Früchte und Gemüse

Konsumentenpreise Bio Früchte und Gemüse*



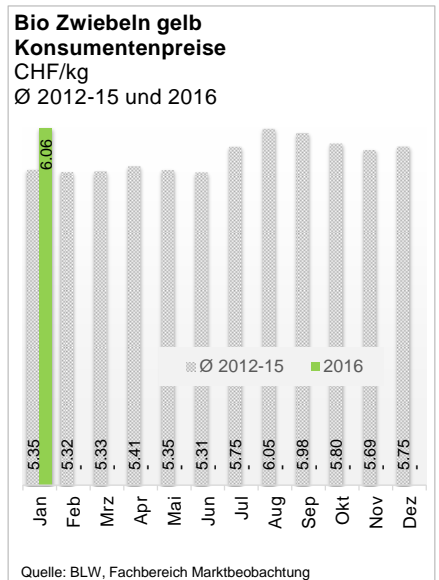
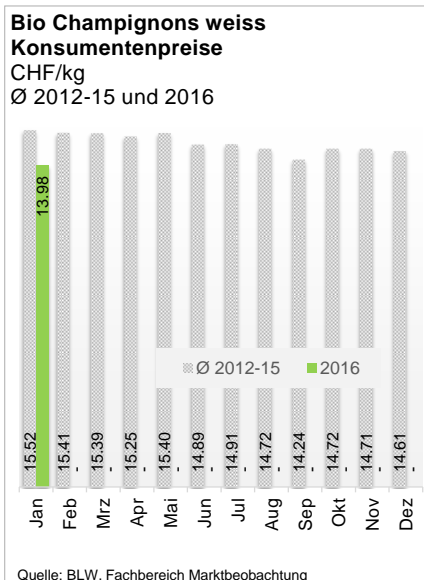
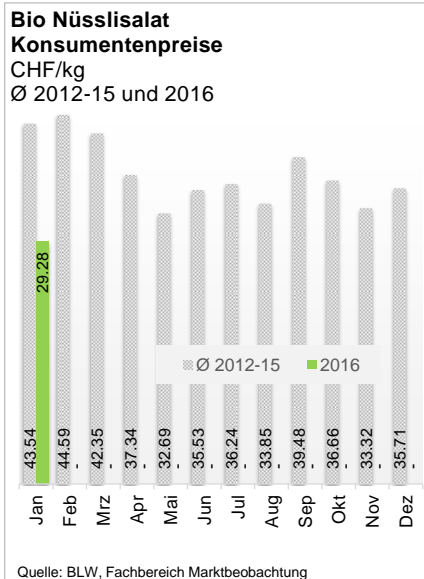
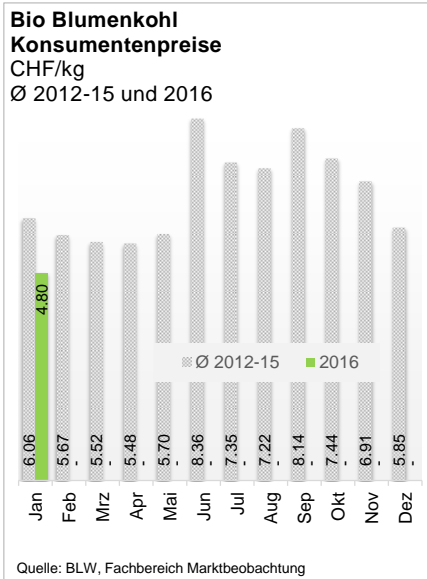
Menge	Produkt	Aktuell	Vormonat	Vorjahr		
		01 2016 CHF	12 2015 CHF	Δ 01/12 16/15 CHF	01 2015 CHF	Δ 01 2015/14 CHF
2 kg	Tomaten gew öhnlch	14.03	14.03	+0.0%	11.47	+22.3%
2 kg	Karotten	8.10	6.41	+26.3%	7.82	+3.6%
1 kg	Zwiebeln gelb	6.06	6.13	-1.1%	5.58	+8.7%
1 Stück	Salatgurke à 500g	0.86	0.86	-0.0%	0.90	-4.3%
2 Köpfe	Eisbergsalat à 300g	2.63	4.20	-37.4%	3.07	-14.4%
2 Stück	Zucchetti à 300g	3.10	3.11	-0.4%	3.30	-6.1%
1 Kopf	Blumenkohl à 500g	2.40	2.86	-15.9%	2.79	-13.8%
1 Kopf	Kopfsalat à 400g	1.06	1.05	+0.4%	1.11	-4.4%
1 Stück	Fenchel à 250g	1.45	1.05	+37.7%	1.34	+8.4%
1 Kopf	Broccoli à 500g	2.72	2.85	-4.7%	2.90	-6.4%
250 g	Lauch grün	1.79	1.79	-0.1%	1.76	+1.6%
250 g	Champignons	3.50	3.50	-0.0%	3.93	-11.1%
1 Stück	Randen gedämpft à 300g	1.39	1.47	-5.6%	1.47	-5.6%
1 Stück	Knollensellerie	2.55	2.53	+0.6%	2.47	+3.0%
1 Stück	Aubergine à 250g	1.52	1.52	-0.4%	1.72	-11.5%
150 g	Krautstiele	1.17	1.14	+2.6%	1.00	+16.8%
3 kg	Äpfel	18.96	19.02	-0.3%	18.85	+0.6%
1.5 kg	Bananen	4.71	4.71	-0.0%	4.94	-4.7%
2.5 kg	Orangen	9.10	9.30	-2.1%	8.41	+8.2%
4 Stück	Kiwi	3.09	3.28	-6.0%	2.97	+4.0%
TOTAL		90.18	90.83	-0.7%	87.80	+2.7%

Quelle: BLW, Fachbereich Marktbeobachtung

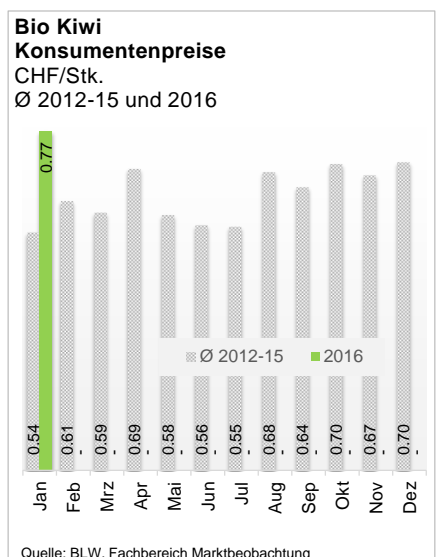
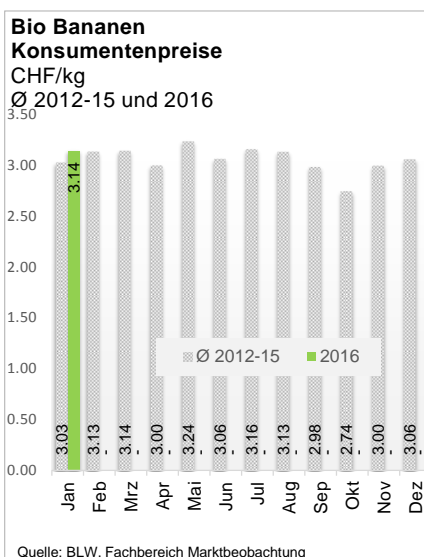
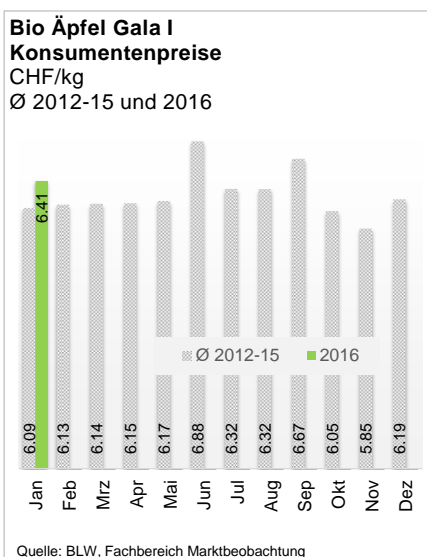


* Konsumentenpreise für Bio-Produkte (ohne Discounter): erhoben in der ersten Hälfte des Monats

Konsumentenpreise für ausgewählte Bio Gemüse*



Konsumentenpreise für ausgewählte Bio Früchte (*)



* Konsumentenpreise für Bio-Produkte (ohne Discounter): erhoben in der ersten Hälfte des Monats.

Regionenvergleich Früchte, Gemüse und Kartoffeln Bio (*)

Legende regionale Preisunterschiede: ▶: ± 0-1% ▲/▼: ± 1-5% ▲▲/▼▼: ± 5-15% ▲▲▲/▼▼▼: ± 15+%	Einheit	A**	Saison ***: ●: ja ○: nein, Restdauer Saison in Wochen	CH-Ø* ge- wicht. 02 2016	I West- schweiz		II Bern Zentral- schweiz		III Nordwest- schweiz		IV Zürich Ostschweiz		V Süd- schweiz		
					Fr.	% Ø CH	Fr.	% Ø CH	Fr.	% Ø CH	Fr.	% Ø CH	Fr.	% Ø CH	
Fruchtgemüse															
Auberginen	1 kg		○	-	6.05	6.08	▶	6.08	▶	6.08	▶	6.08	▶	5.78	▼
Tomaten gewöhnlich	1 kg		○	-	7.04	7.04	▶	7.04	▶	7.04	▶	7.04	▶	7.04	▶
Tomaten Rispen	1 kg		○	-	6.33	6.18	▼	6.36	▶	6.48	▲	6.33	▶	6.36	▶
Tomaten Cherry gew.	1 kg		○	-	6.41	6.31	▶	6.44	▶	6.44	▶	6.44	▶	6.44	▶
Zucchetti	1 kg		○	-	5.14	5.16	▶	5.16	▶	5.16	▶	5.16	▶	4.91	▼
Salatgurken	1 Stk		○	-	1.72	1.72	▶	1.72	▶	1.72	▶	1.72	▶	1.72	▶
Blattstielgemüse															
Fenchel	1 kg		○	-	5.78	5.76	▶	5.76	▶	5.76	▶	5.82	▶	5.85	▶
Rhabarber	1 kg		○	-	-	-		-		-		-		-	
Kohlgemüse															
Blumenkohl	1 kg		○	-	4.78	4.78	▶	4.78	▶	4.78	▶	4.78	▶	4.78	▶
Broccoli	1 kg		○	-	5.44	5.46	▶	5.41	▶	5.46	▶	5.46	▶	5.38	▶
Chinakohl	1 kg		●	3	6.28	6.35	▶	6.25	▶	6.25	▶	6.25	▶	6.25	▶
Rotkabis	1 kg		●	17	5.11	5.12	▶	4.96	▼	4.92	▼	5.33	▲	4.97	▼
Weisskabis	1 kg		●	15	5.11	5.12	▶	4.96	▼	4.92	▼	5.33	▲	4.97	▼
Wirz	1 kg		●	16	5.75	5.67	▶	5.68	▶	5.89	▲	5.74	▶	5.89	▲
Zwiebel- und Lauchgemüse															
Lauch grün	1 kg		○	-	7.14	7.12	▶	7.10	▶	7.20	▶	7.12	▶	7.20	▶
Speisezwiebeln gelb	1 kg		●	17	6.05	5.94	▶	6.02	▶	6.16	▶	6.12	▶	5.97	▶
Wurzel- und Knollengemüse															
Karotten	1 kg	A	●	16	4.01	4.07	▶	3.82	▼	3.71	▼▼	4.20	▲	4.17	▲
Knollensellerie	1 kg		●	21	8.49	8.40	▶	8.56	▶	8.50	▶	8.53	▶	8.41	▶
Blattsalate															
Eisberg	1 kg		○	-	4.51	4.30	▼	4.34	▼	4.51	▶	4.69	▲	4.74	▲▲
Kopfsalat	1 Stk		○	-	2.65	2.64	▶	2.66	▶	2.66	▶	2.63	▶	2.66	▶
Nüsslisalat	1 kg	A	●	23	29.04	29.19	▶	29.92	▲	30.93	▲▲	27.17	▼▼	30.06	▲
Rucola	1 kg		-	-	22.93	22.79	▶	22.79	▶	22.79	▶	23.18	▶	22.99	▶
Zuckerhut	1 kg		●	2	6.26	6.31	▶	6.21	▶	6.31	▶	6.25	▶	6.16	▶
Andere Gemüse															
Buschbohnen	1 kg		○	-	9.36	9.36	▶	9.36	▶	9.36	▶	9.36	▶	9.36	▶
Spinat	1 kg		○	-	15.22	14.85	▼	15.14	▶	15.44	▶	15.44	▶	15.14	▶
Randen gedämpft	1 kg	A	●	21	4.55	4.65	▲	4.65	▲	4.90	▲▲	4.15	▼▼	4.90	▲▲
Sauerkraut gekocht	1 kg		-	-	7.14	7.14	▶	7.14	▶	7.14	▶	7.14	▶	7.14	▶
Kernobst															
Äpfel Gala I	1 kg		●	21	6.41	6.42	▶	6.38	▶	6.47	▶	6.38	▶	6.47	▶
Äpfel I übrige Inland	1 kg	A	●	21	5.77	5.93	▲	6.08	▲▲	6.44	▲▲	4.95	▼▼	6.44	▲▲
Birnen Gute Luise	1 kg		●	10	6.43	6.40	▶	6.42	▶	6.44	▶	6.46	▶	6.44	▶
Steinobst															
Nektarinen	1 kg				-	-		-		-		-		-	
Agumen															
Blondorangen	1 kg				3.62	3.72	▲	3.60	▶	3.56	▶	3.62	▶	3.56	▶
Andere Früchte															
Bananen	1 kg				3.12	3.12	▶	3.12	▶	3.12	▶	3.12	▶	3.12	▶
Kiwi	1 Stk				0.75	0.75	▶	0.75	▶	0.77	▲	0.74	▶	0.72	▼
Melonen Galia	1 Stk				-	-		-		-		-		-	
Kartoffeln															
Agata	1 kg				-	-		-		-		-		-	
Charlotte	1 kg				3.08	3.10	▶	3.01	▼	3.14	▶	3.09	▶	3.09	▶
Andere mehligkochend	1 kg				3.05	3.07	▶	2.90	▼	3.08	▶	3.11	▲	3.05	▶
Andere festkochend	1 kg				3.05	3.07	▶	2.90	▼	3.08	▶	3.11	▲	3.05	▶

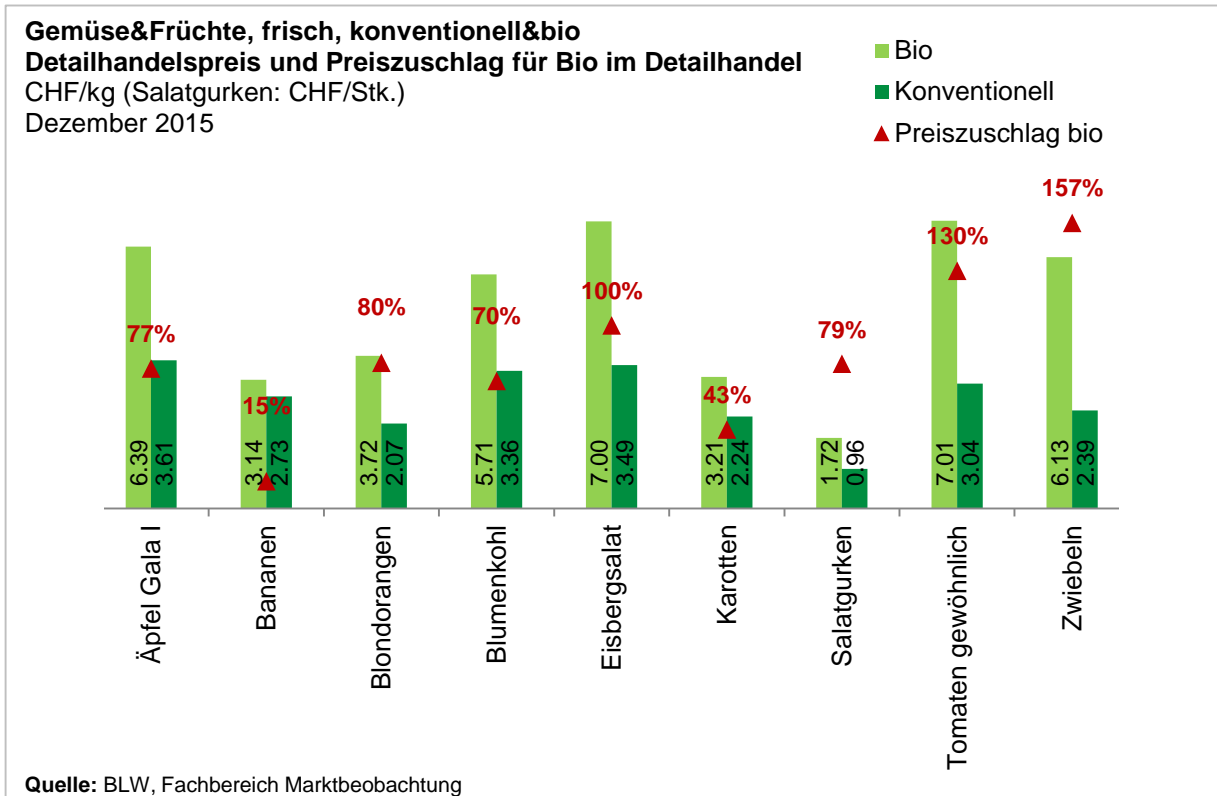
(*) Konsumentenpreise für Bio-Produkte (ohne Discounter): erhoben in der ersten Hälfte des Monats.

Preisentwicklung Früchte, Gemüse und Kartoffeln Bio (*)

Legende regionale Preisunterschiede: ▶: ± 0-1% ▲/▼: ± 1-5% ▲▲/▼▼: ± 5-15% ▲▲▲/▼▼▼: ± 15+%	Einheit	A **	Saison ***: ●: ja ○: nein, Restdauer Saison in Wochen	Aktuell	Vormonat (Preise und Entwicklung)						Vorjahre (Preise und Entwicklung)				
					02 2016	02/50 16/15	50 2015	50/46 2015	46 2015	46/41 2015	41 2015	02 16/15	02 2015	02 15/14	02 2014
					Fr.	Entw.	Fr.	Entw.	Fr.	Entw.	Fr.	Entw.	Fr.	Entw.	Fr.
Fruchtgemüse															
Auberginen	1 kg		○	-	6.05	▶	6.08	▼▼	6.44	▼▼	7.24	▼▼	6.85	▼▼	7.46
Tomaten gewöhnlich	1 kg		○	-	7.04	▶	7.04	▶	7.04	▲▲	6.57	▲▲▲	5.80	▲▲	5.48
Tomaten Rispfen	1 kg		○	-	6.33	▼	6.48	▶	6.47	▼▼	7.20	▲▲	5.72	▶	5.75
Tomaten Cherry gew.	1 kg		○	-	6.41	▶	6.44	▼▼▼	8.29	▼▼▼	14.19	▼▼	7.21	▼▼▼	8.99
Zucchini	1 kg		○	-	5.14	▶	5.16	▲▲	4.88	▼▼▼	9.43	▼▼	5.49	▼▼	6.37
Salatgurken	1 Stk		○	-	1.72	▶	1.72	▼▼	1.95	▼▼▼	2.87	▼	1.80	▼▼	1.91
Blattstielgemüse															
Fenchel	1 kg		○	-	5.78	▲▲▲	4.40	▼▼▼	8.89	▼	9.11	▲▲	5.34	▼▼▼	6.45
Rhabarber	1 kg		○	-	-		-	-	-	-	-	-	-	-	-
Kohlgemüse															
Blumenkohl	1 kg		○	-	4.78	▼▼	5.55	▼▼▼	7.21	▼▼	7.64	▼▼	5.55	▲▲	5.27
Broccoli	1 kg		○	-	5.44	▼	5.68	▼▼▼	8.58	▶	8.64	▼▼	5.78	▼▼	6.21
Chinakohl	1 kg		●	3	6.28	▶	6.20	▶	6.24	▼	6.36	▼	6.38	▲▲	6.07
Rotkabis	1 kg		●	17	5.11	▶	5.06	▲	4.93	▼	5.10	▲	5.01	▼▼	5.31
Weisskabis	1 kg		●	15	5.11	▶	5.06	▲	4.93	▼	5.11	▲	5.01	▼	5.26
Wirz	1 kg		●	16	5.75	▶	5.70	▶	5.71	▼▼	6.11	▼	6.03	▶	6.02
Zwiebel- und Lauchgemüse															
Lauch grün	1 kg		○	-	7.14	▶	7.14	▼	7.30	▲▲	6.88	▲	7.01	▼▼	7.63
Speisewiebeln gelb	1 kg		●	17	6.05	▼	6.13	▲	6.02	▼	6.19	▲▲	5.57	▼▼	5.87
Wurzel- und Knollengemüse															
Karotten	1 kg	A	●	16	4.01	▲▲▲	2.92	▼▼▼	3.82	▼▼	4.36	▲	3.91	▼	4.04
Knollensellerie	1 kg		●	21	8.49	▶	8.44	▶	8.51	▼	8.86	▲	8.21	▲	7.88
Blattsalate															
Eisberg	1 kg		○	-	4.51	▼▼▼	6.91	▼▼▼	8.17	▲▲▲	7.09	▼▼	5.16	▼▼▼	7.27
Kopfsalat	1 Stk		○	-	2.65	▶	2.63	▼	2.68	▼	2.79	▼	2.74	▼▼	3.19
Nüsslisalat	1 kg	A	●	23	29.04	▲▲	25.89	▼	26.75	▼▼▼	33.93	▼▼▼	45.51	▼	47.00
Rucola	1 kg		-	-	22.93	▼	23.19	▶	23.34	▼▼▼	28.26	▲▲▲	19.00	▼▼	22.35
Zuckerhut	1 kg		●	2	6.26	▶	6.27	▼	6.36		-	▼	6.59	▲▲▲	5.46
Andere Gemüse															
Buschbohnen	1 kg		○	-	9.36	▶	9.36	▼	9.71	▶	9.74	▼	9.63	▼▼	10.47
Spinat	1 kg		○	-	15.22	▼▼▼	22.87	▼▼▼	27.43	▼	28.58	▼▼	16.20	▼▼▼	21.13
Randen gedämpft	1 kg	A	●	21	4.55	▼▼	4.90	▶	4.90	▶	4.90	▼▼	4.90	▶	4.90
Sauerkraut gekocht	1 kg		-	-	7.14	▶	7.13	▲	6.98	▼	7.13	▼	7.40	▶	7.35
Kernobst															
Äpfel Gala I	1 kg		●	21	6.41	▶	6.37	▲▲	5.99	▶	5.99	▲	6.32	▲	6.14
Äpfel I übrige Inland	1 kg	A	●	21	5.77	▼▼	6.41	▲▲	6.03	▶	5.98	▼▼	6.22	▶	6.19
Birnen Gute Luise	1 kg		●	10	6.43	▶	6.40	▲	6.21	▲	6.11	▲	6.20	▲	6.13
Steinobst															
Nektarinen	1 kg				-		-	-	-	-	-	-	-	-	-
Agumen															
Blondorangen	1 kg				3.62	▼	3.71	▲▲▲	3.18	▼▼	3.63	▲▲	3.35	▼	3.45
Andere Früchte															
Bananen	1 kg				3.12	▶	3.12	▶	3.12	▶	3.12	▼	3.28	▲▲▲	2.65
Kiwi	1 Stk				0.75	▼	0.78	▲▲	0.72	▶	0.72	▲	0.74	▲▲▲	0.48
Melonen Galia	1 Stk				-		-	-	-	-	-	-	-	-	-
Kartoffeln															
Agata	1 kg				-		-	-	-	-	-	-	-	-	-
Charlotte	1 kg				3.08		-		2.76		-	▲▲	2.91		-
Andere mehligkochend	1 kg				3.05	▲	2.95	▶	2.95	▲	2.89	▲	2.92	▼▼	3.23
Andere festkochend	1 kg				3.05	▲	2.95	▶	2.95	▲	2.89	▲	2.92	▼▼	3.21

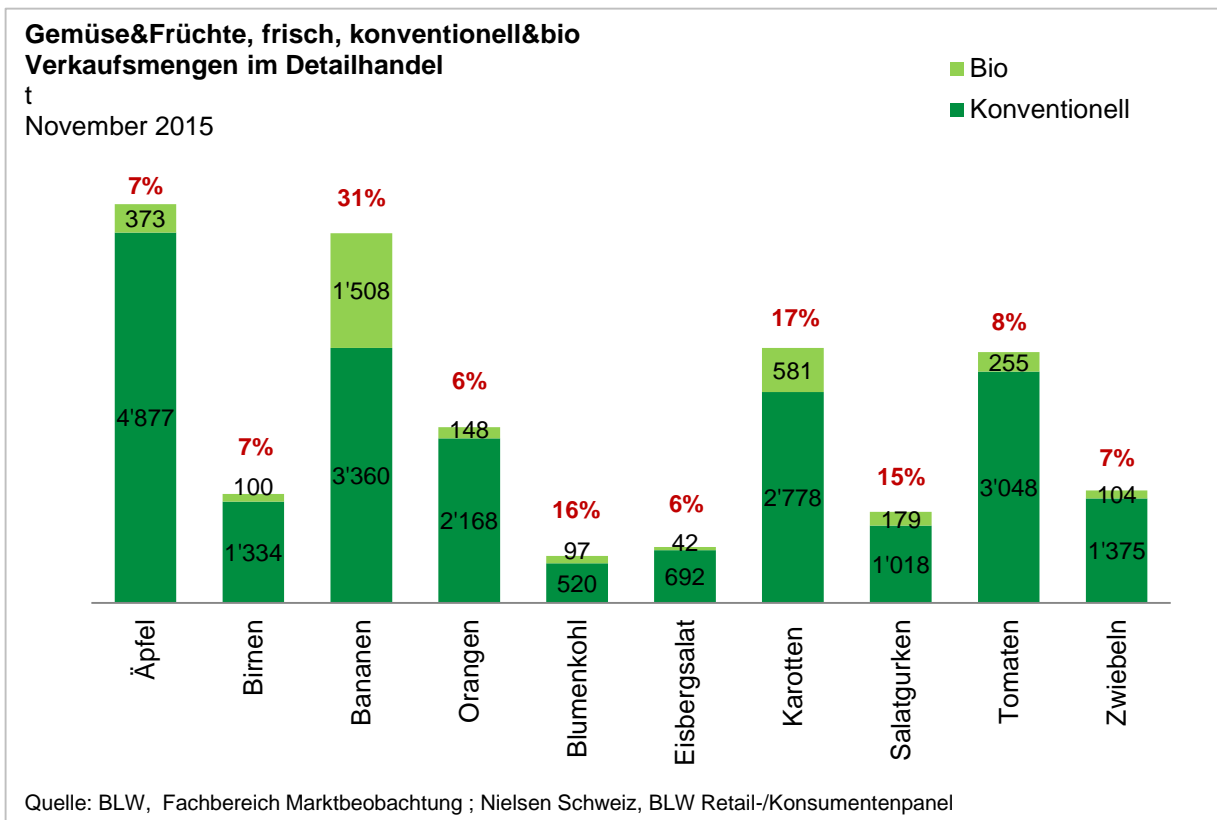
(*) Konsumentenpreise für Bio-Produkte (ohne Discounter): erhoben in der ersten Hälfte des Monats.

Monatlicher Konsumentenpreis für Gemüse und Früchte*



* Konsumentenpreise für Bio-Produkte (ohne Discounter): erhoben in der ersten Hälfte des Monats.

Im Schweizer Detailhandel umgesetzte Früchte- und Gemüsemenge, inkl. Discounter



Fleisch und Fleischwaren

Richtpreise Produzenten Bioschlachttiere

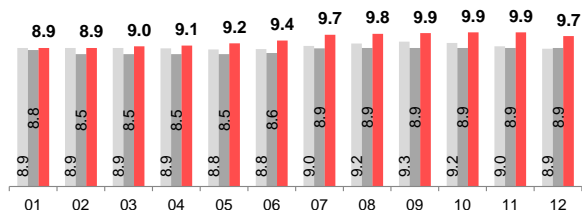
CHF/kg SG	Dez 14	Nov 15	Dez 15	%-Δ 14	%-Δ PP
Schlachtschweine Bio	7.28	7.50	7.50	3.0	0.0
Bankmuni T3 Bio	8.90	9.90	9.66	7.9	-2.5
Bankkälber T3 Bio	17.00	17.10	16.90	-0.6	-1.2
Lämmer T3 Bio	13.93	14.45	14.00	0.5	-3.2
Bio Weidebeef T3	10.70	11.50	11.36	5.8	-1.2
Natura-Beef-Bio T3	11.20	12.10	12.00	6.7	-0.8

Richtpreise Produzenten Bioschlachttiere

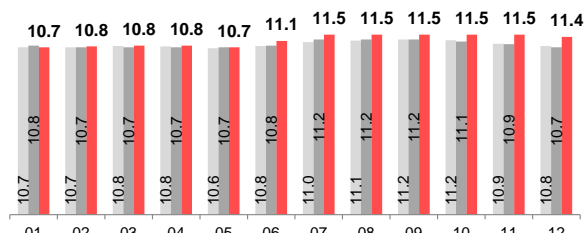
CHF/kg SG

■ 2013 ■ 2014 ■ 2015

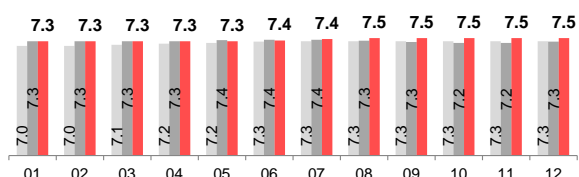
Bankmuni T3 Bio



Bio Weidebeef T3

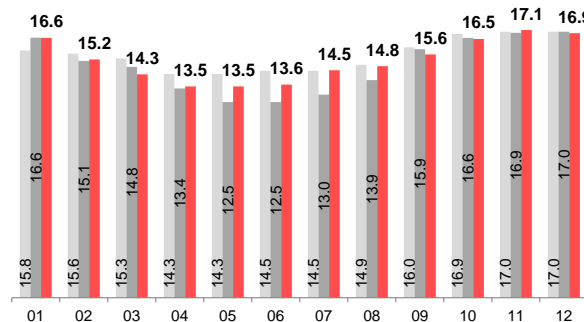


Schlachtschweine Bio

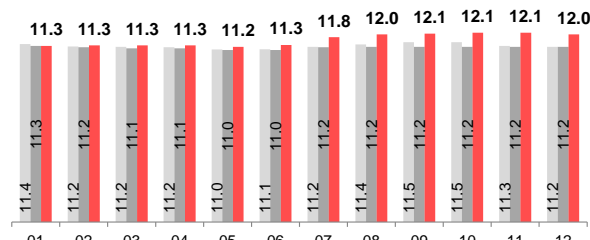


Quelle: Bio Suisse; MGB; Mutterkuh Schweiz

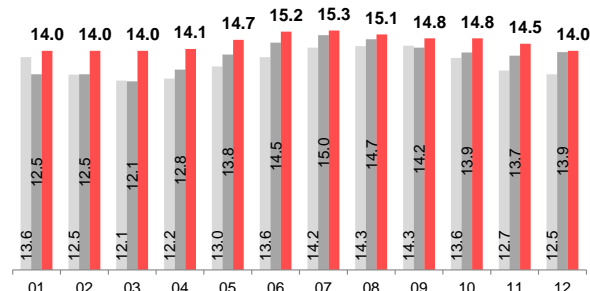
Bankkälber T3 Bio



Natura-Beef-Bio T3



Lämmer T3 Bio

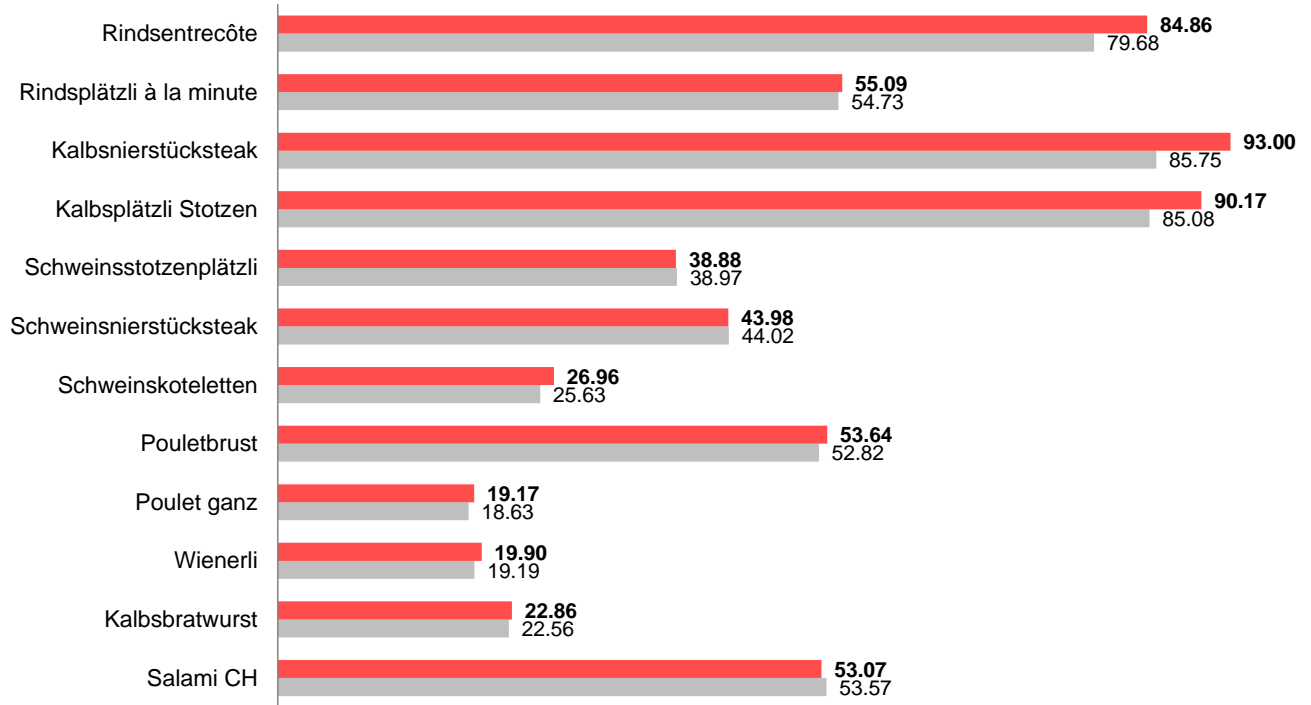


Konsumentenpreise Bio

Bio Konsumentenpreise für Fleischprodukte im Vorjahresvergleich

CHF/kg

■ Dez 15 ■ Dez 14



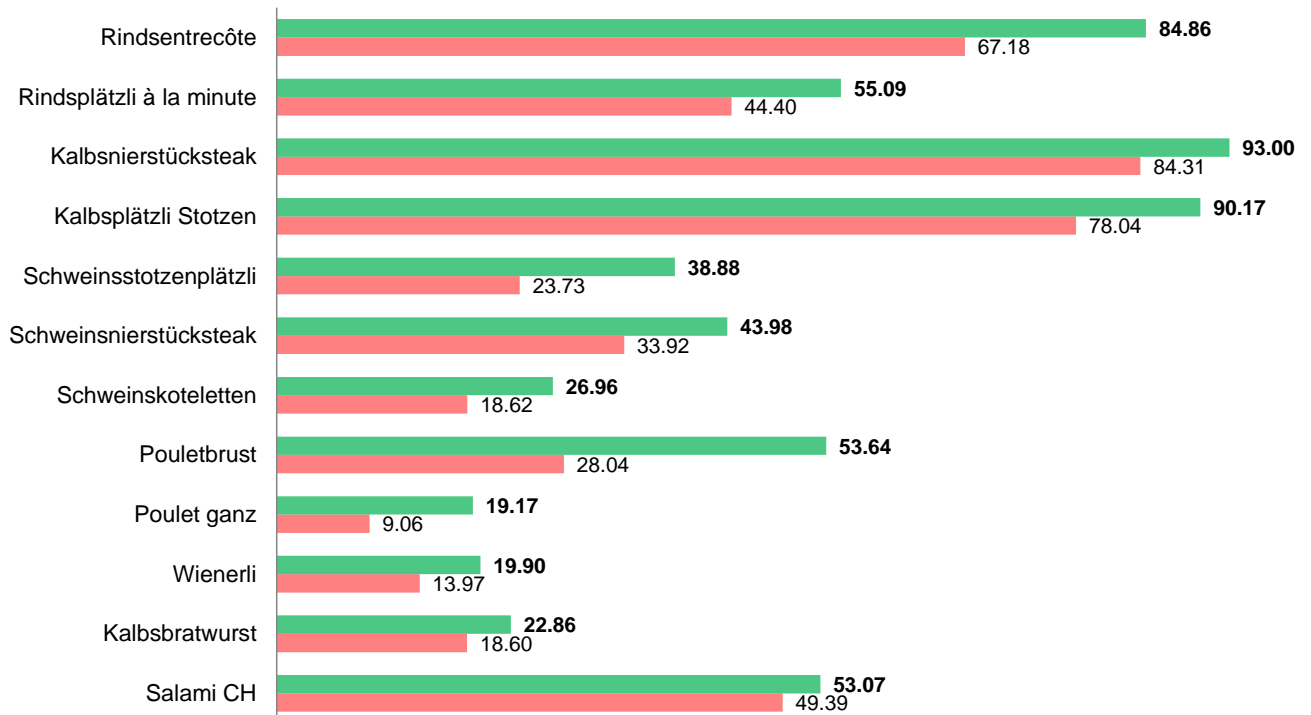
Quelle: BLW, Fachbereich Marktbeobachtung

Vergleich Konsumentenpreise für Fleischprodukte Bio vs nicht Bio

CHF/kg

Dez 15

■ Bio ■ nicht Bio



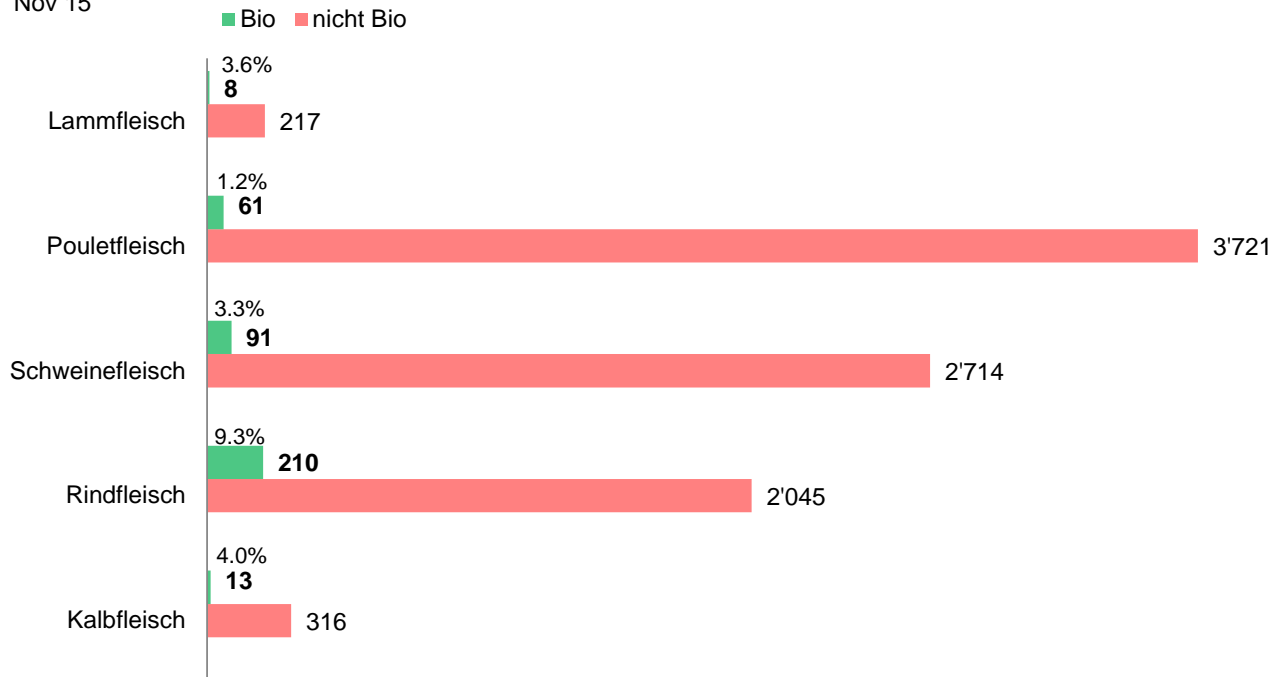
Quelle: BLW, Fachbereich Marktbeobachtung

Umgesetzte Mengen für Frischfleisch im Detailhandel

Umgesetzte Mengen Frischfleisch im Detailhandel

in Tonnen

Nov 15



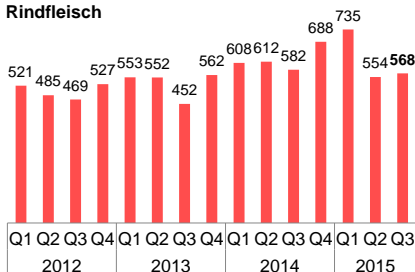
Quelle: Nielsen Schweiz, BLW Retail-/Konsumentenpanel

Mengenentwicklung Bio Frischfleisch im Detailhandel

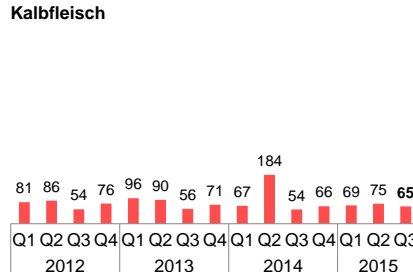
in Tonnen

2012..2015, quartalsweise

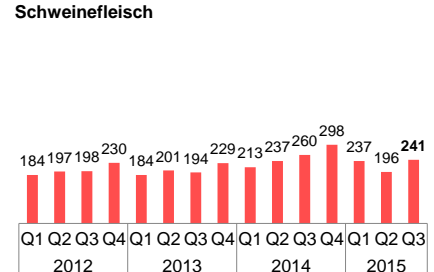
Rindfleisch



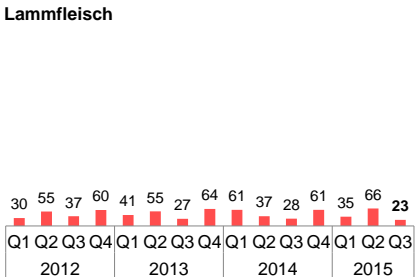
Kalbfleisch



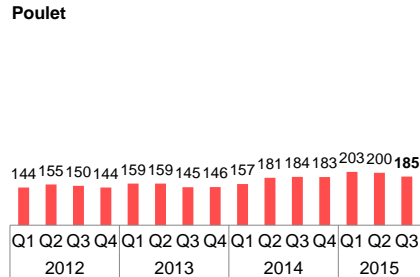
Schweinefleisch



Lammfleisch



Poulet



Quelle: Nielsen Schweiz, BLW Retail-/Konsumentenpanel

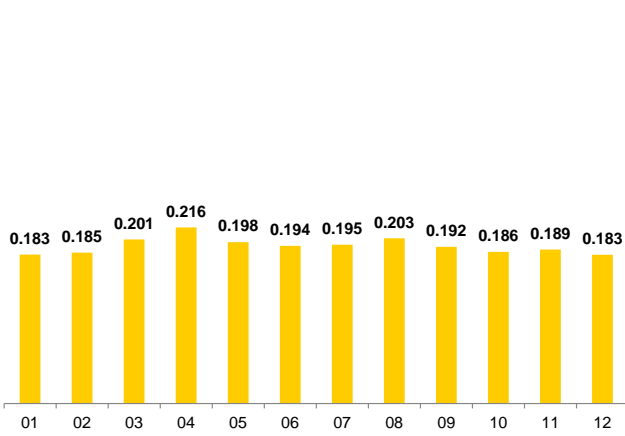
Eier

Produzentenpreise Bioeier

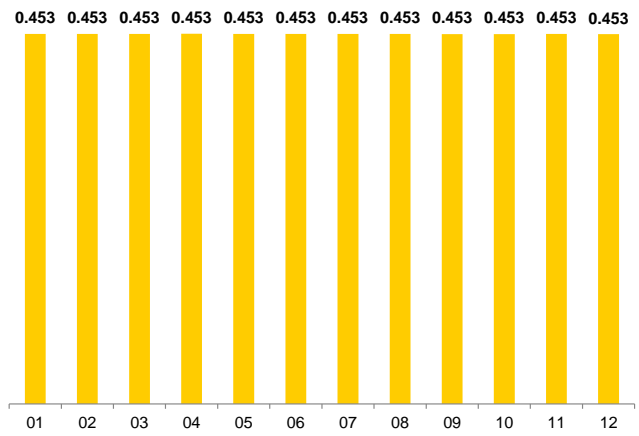
in CHF/Ei

■ 2015

50-53 g



53+ g



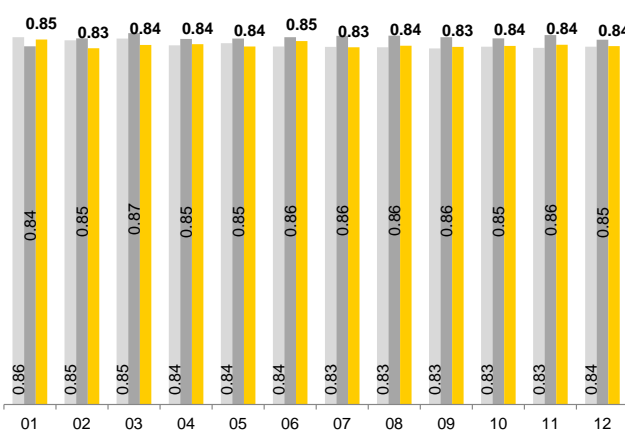
Quelle: BLW, Fachbereich Marktbeobachtung

Konsumentenpreise Bioeier frisch

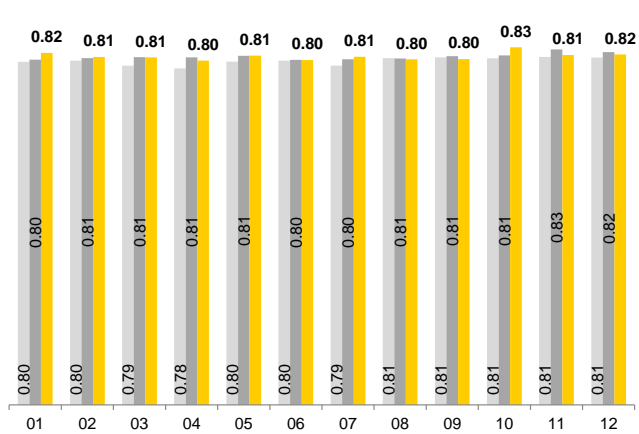
in CHF/Ei

■ 2013 ■ 2014 ■ 2015

4er Packung



6er Packung



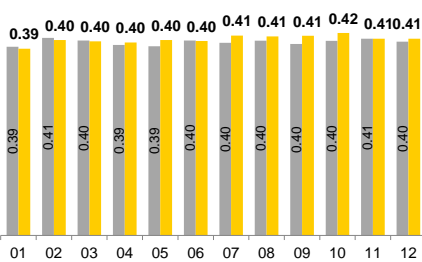
Quelle: BLW, Fachbereich Marktbeobachtung

Bruttomargen nach Produktionsform

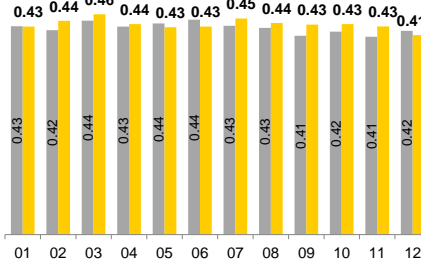
auf Stufe Verarbeitung und Verteilung

in CHF/Ei ■ 2014 ■ 2015

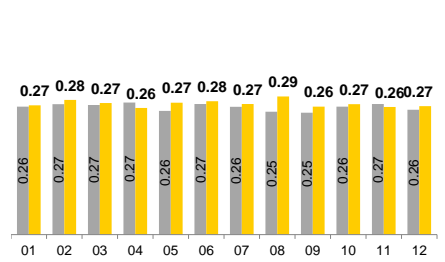
Bio



Freilandhaltung



Bodenhaltung

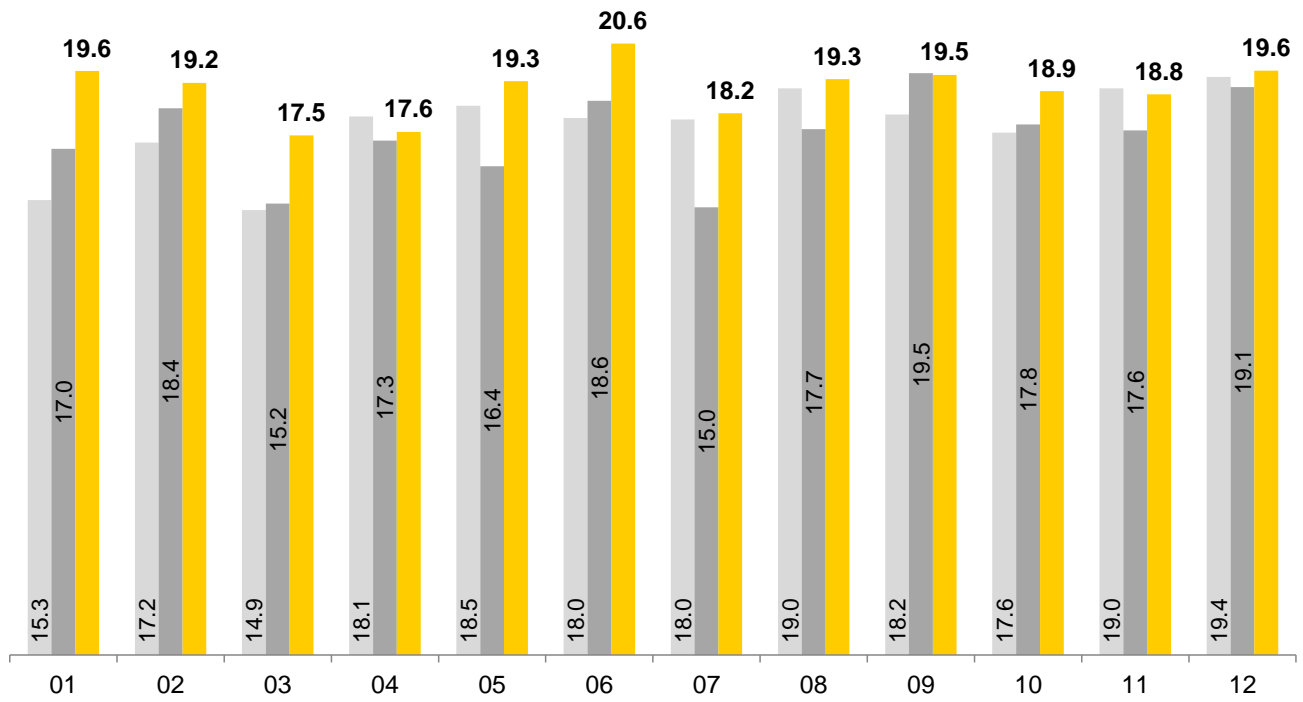


Quelle: BLW, Fachbereich Marktbeobachtung

Bioeier im Detailhandel

Sortimentsanteil im Regal

in % 2013 2014 2015



Quelle: BLW, Fachbereich Marktbeobachtung

Milch und Milchprodukte

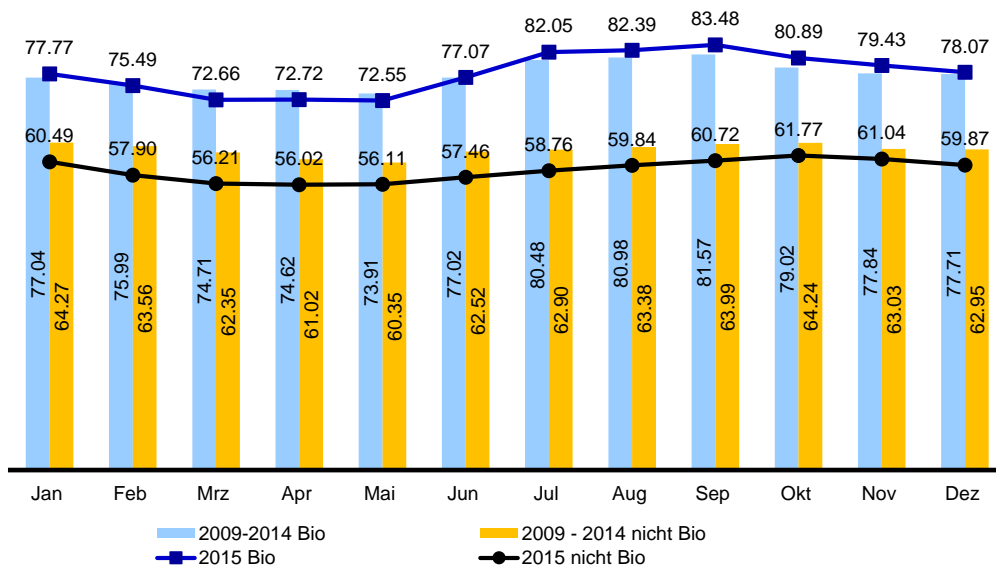


Region I: Westschweiz
 Region II: Bern, Zentralschweiz
 Region III: Nordwestschweiz
 Region IV: Zürich, Ostschweiz
 Region V: Südschweiz

Produzentenpreis

Produzentenpreis für Milch

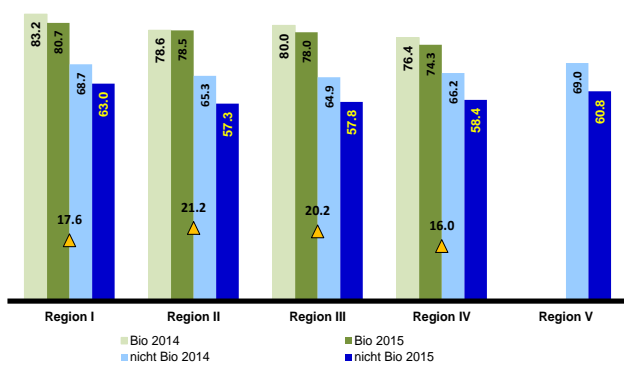
Gesamtmilch, CH-Ø
 in Rp./kg



Quelle: BLW, Fachbereich Marktbeobachtung

Produzentenpreis für Milch

nach CH-Regionen
 in Rp./kg



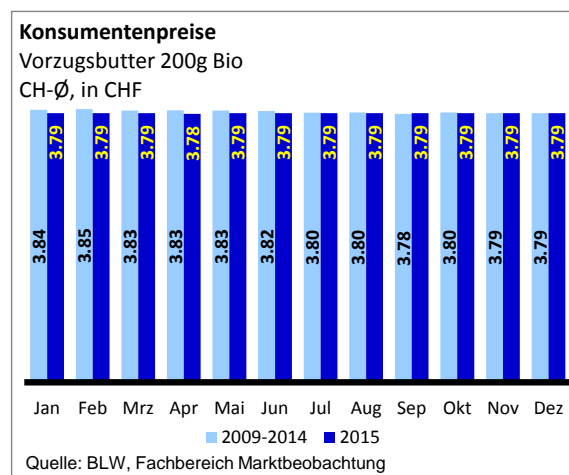
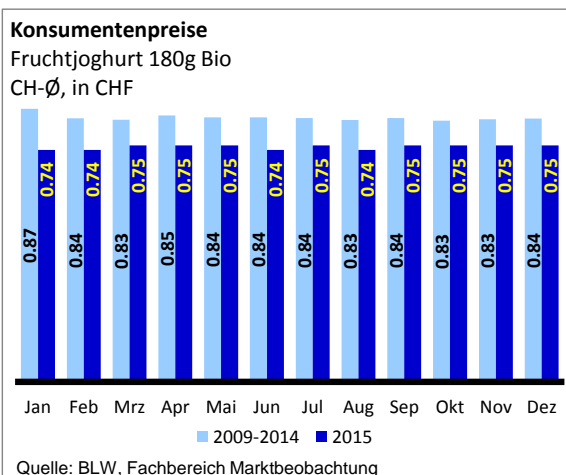
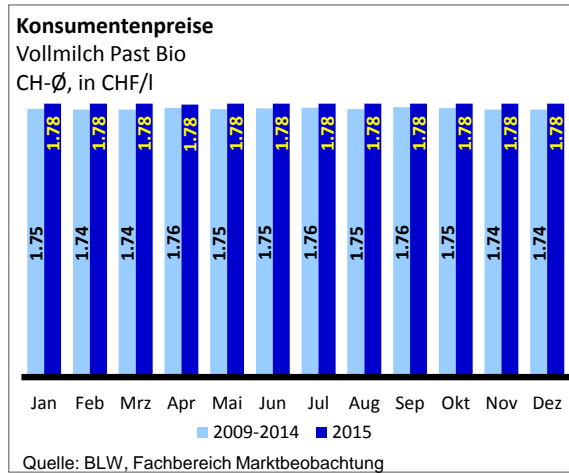
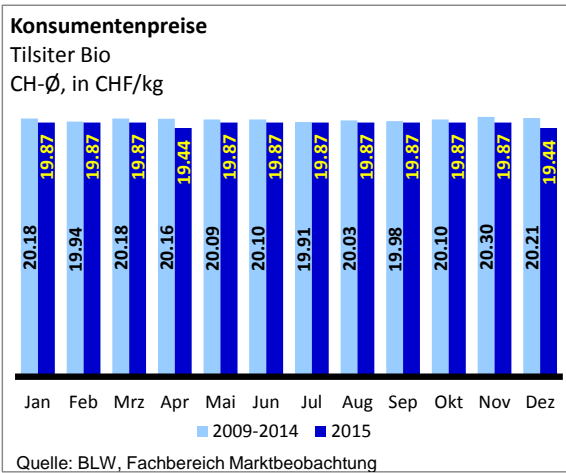
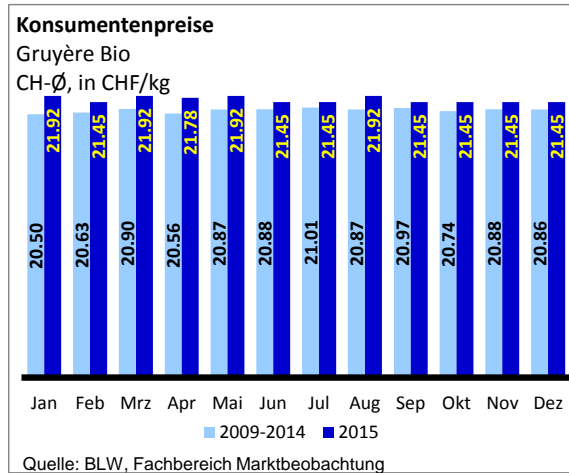
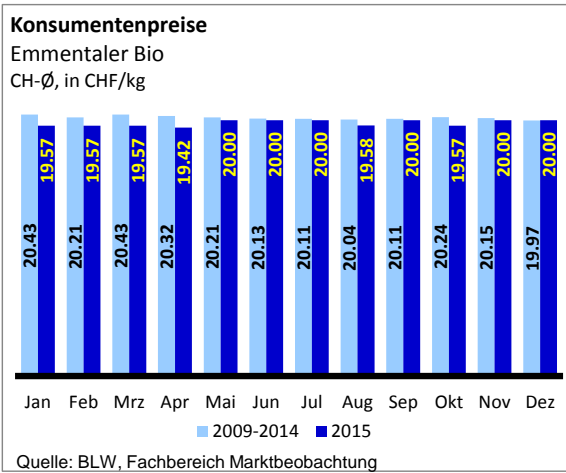
Quelle: BLW, Fachbereich Marktbeobachtung

Produzentenpreis für Biomilch

CH-Ø, in Rp./kg

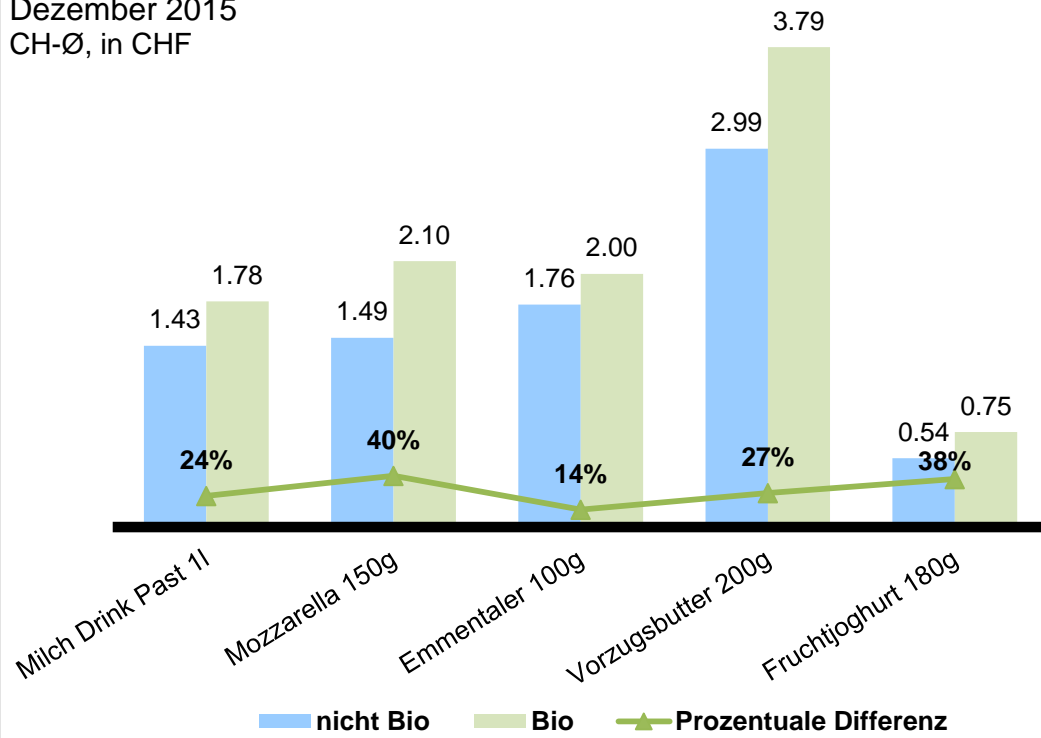
Monat	2012	2013	2014	2015	Entwicklung 2015/2014
Januar	78.15	76.27	77.33	77.77	0.57%
Februar	77.80	74.67	76.78	75.49	-1.68%
März	76.26	74.31	75.61	72.66	-3.91%
April	76.23	73.85	74.94	72.72	-2.96%
Mai	75.61	73.82	75.95	72.55	-4.48%
Juni	77.83	76.81	77.75	77.07	-0.88%
Juli	78.81	81.65	83.60	82.05	-1.86%
August	78.69	82.36	83.99	82.39	-1.91%
September	78.70	83.20	84.35	83.48	-1.03%
Oktober	79.23	79.76	79.74	80.89	1.44%
November	78.15	78.51	78.97	79.43	0.59%
Dezember	77.32	78.61	78.16	78.07	-0.11%
Jahresdurchschnitt	77.60	77.49	78.57	77.51	-1.36%

Konsumentenpreise



Konsumentenpreise

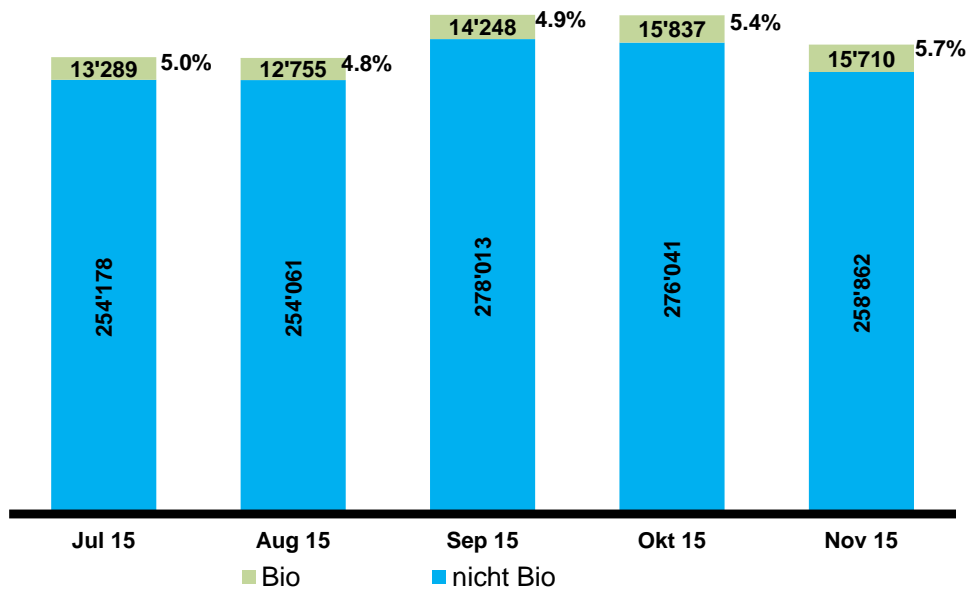
Dezember 2015
CH-Ø, in CHF



Quelle: BLW, Fachbereich Marktbeobachtung

Milchverwertung nach Milchäquivalent

Total CH, in t
Anteil Bio, in %

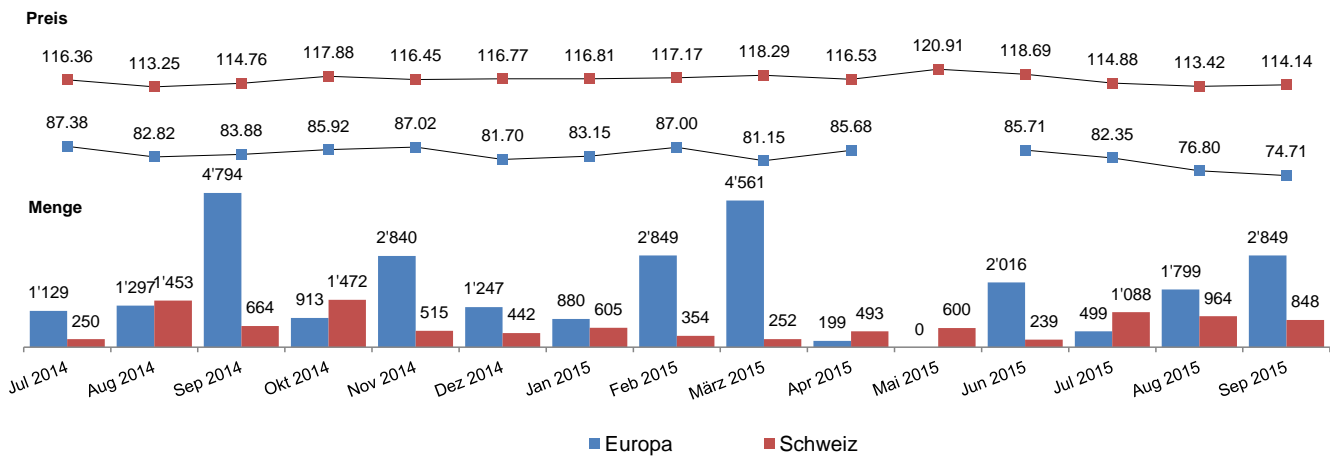


Quelle: TSM Treuhand

Getreide

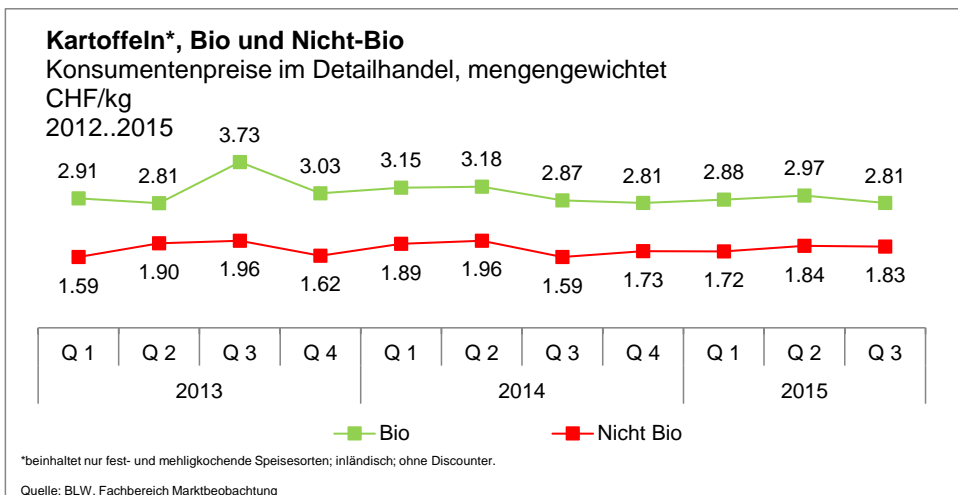
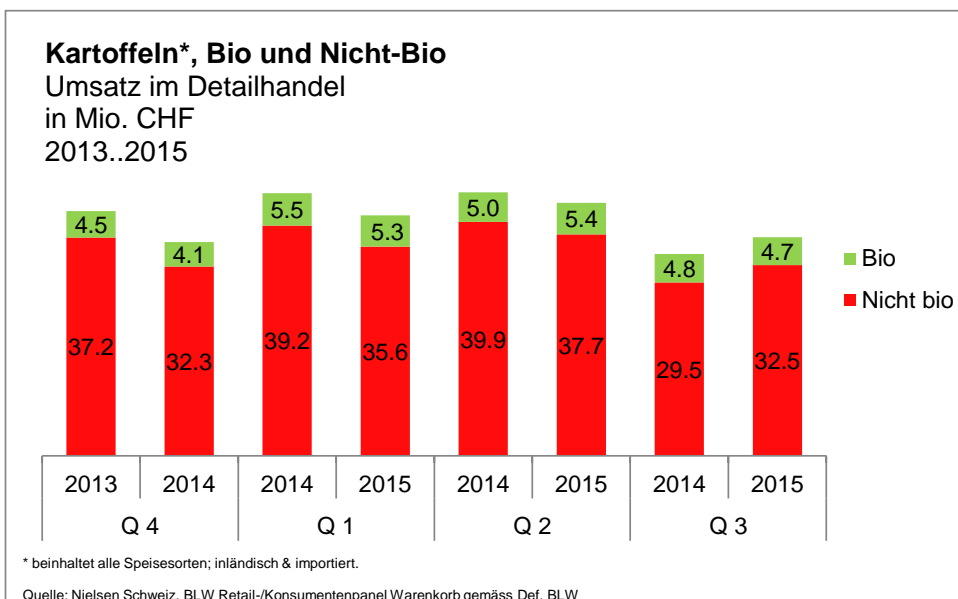
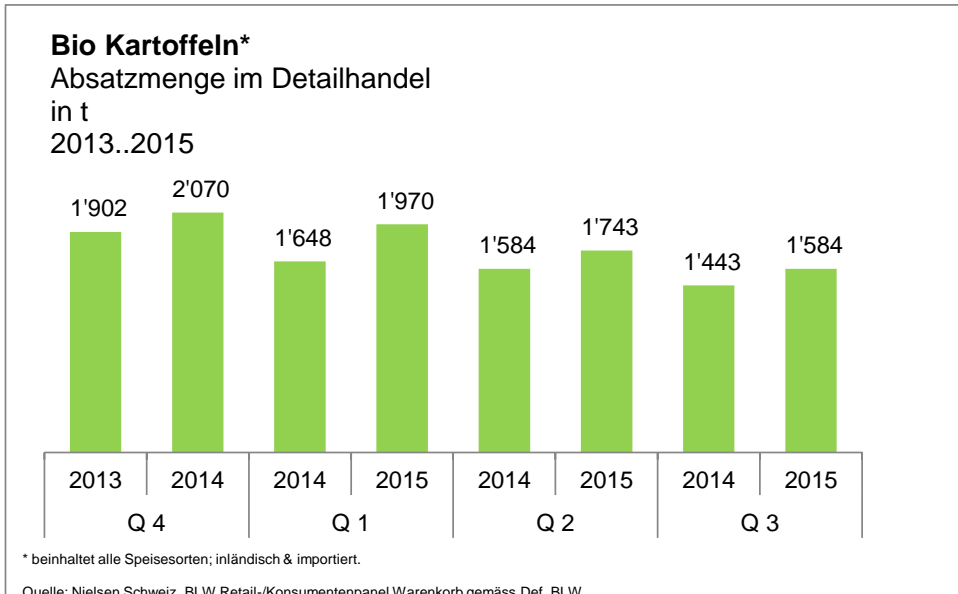
Brotweizen: Bio Knospe Mahlweizen

Preise (CHF/100kg) und Mengen (Tonnen) franko Mühlen
2014 .. 2015, Monat



Quelle: BLW, Fachbereich Marktbeobachtung

Kartoffeln



Erläuterungen/Methodik

Regionenvergleich/Preisentwicklung

- * Der Landesdurchschnitt berechnet sich aus regionalen Preiserhebungen bei Grossverteilern, gewichtet nach Marktanteilen; die Regionen werden nach Einwohnerzahl gewichtet.
Die Regionen werden wie folgt abgegrenzt. **Region I:** Genf, Waadt, Freiburg, Neuenburg, Jura und Teile des französischsprachigen Gebiets des Kantons Bern (Bezirke La Neuveville, Courtelary und Moutier). **Region II:** Bern (ausser Bezirke der Region I), Luzern, Unterwalden (Obwalden, Nidwalden), Uri, Zug und ein Teil des Kantons Schwyz (Bezirke Schwyz, Gersau und Küssnacht). **Region III:** Baselland und Basel-Stadt, Aargau und Solothurn. **Region IV:** Zürich, Schaffhausen, Thurgau, Appenzell (Innerrhoden und Ausserrhoden), St. Gallen, ein Teil des Kantons Schwyz (Bezirke Einsiedeln, March und Höfe), Glarus, Graubünden. **Region V:** Wallis und Tessin.

Bruttomarge

Ausgang minus Eingang

Bemerkung:

Zusätzliche Informationen zur Methodik siehe Marktberichte des Fachbereichs Marktbeobachtung, BLW

Früchte und Gemüse

** Aktionen: Bei diesen Produkten wurden Aktionstätigkeiten festgestellt.

*** Saison= effektiver bewirtschafteter Zeitraum gemäss Leitfaden Importregelung Früchte und Gemüse (Publikation unter http://www.swisscofel.ch/fileadmin/user_upload/Normen_HUS_Leitfaden/Leitfaden_Importregelung_2012.pdf)

Fleisch

Konsumentenpreise Bio: Mittelwert der Meldungen

Konsumentenpreise CH-Durchschnitt: nach Verteiler und Regionen gewichtet, Labelanteil variabel

Getreide

Die Produzentenpreise (franko Sammelstelle) und Preise franko Mühlen sind mengengewichtet. Bei den Monatspreisen franko Mühlen werden keine Angaben gemacht, wenn zu wenig Nennungen vorliegen.

Haftung

Obwohl die Bundesbehörden mit aller Sorgfalt auf die Richtigkeit der veröffentlichten Informationen achten, kann hinsichtlich der inhaltlichen Richtigkeit, Genauigkeit, Aktualität, Zuverlässigkeit und Vollständigkeit dieser Informationen keine Gewährleistung übernommen werden.

Die Bundesbehörden behalten sich ausdrücklich vor, jederzeit Inhalte ohne Ankündigung ganz oder teilweise zu ändern, zu löschen oder nicht zu veröffentlichen.

Haftungsansprüche gegen die Bundesbehörden wegen Schäden materieller oder immaterieller Art, welche aus dem Zugriff oder der Nutzung bzw. Nichtnutzung der veröffentlichten Informationen, durch Missbrauch der Verbindung oder durch technische Störungen entstanden sind, werden ausgeschlossen.

Vergleich Bio-Richtlinien

Wichtigste Richtlinien:	EU-Bio	CH-Bio	Bio Knospe
Art des Standards	Staatlich	Staatlich	Privat
Verarbeitungsverfahren	Bestrahlungsverbot und Gentechnikverbot. Sorgfältige Verarbeitung, vorzugsweise unter Anwendung biologischer, mechanischer und physikalischer Methoden.	Bestrahlungsverbot und Gentechnikverbot. Sorgfältige Verarbeitung, vorzugsweise unter Anwendung biologischer, mechanischer und physikalischer Methoden.	Wie EU/CH-Bio. Zusätzliche Vorschriften zur schonenden Verarbeitung und zum Verzicht auf unnötige Verarbeitungsschritte.
Aromen und Lebensmittelfarbstoffe	Einsatz von natürlichen Aromen zulässig, Annato nur für gewisse Käse zulässig	Einsatz von natürlichen Aromen zulässig, Annato nur für gewisse Käse zulässig	Verbot von Farb- und Aromastoffen.
Zusatzstoffe für Verarbeitung	Einsatz nur wenn technologisch notwendig. Zulässig gemäss Anhang VIII Abschnitt A	Einsatz nur wenn technologisch notwendig. Zulässig gemäss Anhang 3 Teil A	Einsatz nur wenn technologisch notwendig (geregelt in produktspezifischen Weisungen)
Verpackungsmaterialien	Keine Normen	Keine Normen	Kein Overpackaging, kein PVC. Alu nur in begründeten Fällen.
Deklaration	Bio-Kennzeichnung wenn mindestens 95 Gewichtsprozent der Zutaten landwirtschaftlichen Ursprungs biologisch sind. Bei Verwendung des EU Bio-Logos Herkunftsangabe EU/Nicht-EU.	Bio-Kennzeichnung wenn mindestens 95 Gewichtsprozent der Zutaten landwirtschaftlichen Ursprungs biologisch sind.	Bio-Kennzeichnung wenn mindestens 95 Gewichtsprozent der Zutaten landwirtschaftlichen Ursprungs biologisch sind.
Chemisch-synthetische Hilfsstoffe	Verboten	Verboten	Verboten
Gesamtbetrieblichkeit	Ja, mit Ausnahmen	Ja, mit wenigen Ausnahmen *	Ja
Düngemittel	Grössere Mengen gemäss Positivliste	Kleinere Mengen gemäss Positivliste	Kleinere Mengen gemäss Positivliste. Zusätzliche Anforderungen bezüglich Düngerzukauf und Hofdüngerabgabe
Fruchtfolge	Einhaltung von Grundsätzen zur Fruchtfolge	Einhaltung von Grundsätzen zur Fruchtfolge	Einhaltung von Grundsätzen zur Fruchtfolge
Beheizung Gewächshäuser	Erlaubt	Erlaubt	Mit Einschränkungen erlaubt
Ökologische Ausgleichflächen	Keine	Mindestens 7%	Mind. 7% plus zusätzliche Biodiversitäts-Fördermassnahmen
Tierhaltung	Normen	RAUS plus zusätzliche gattungsspezifische Anforderungen	Normen CH-Bio plus Verbot Einsatz ET-Stiere und Kuhtrainer. Zusätzliche Einschränkungen Kraftfutterzukauf.
Flugtransporte	Erlaubt	Erlaubt	Verboten

* werden im Artikel 7 der schweizerischen Bioverordnung erläutert (<http://www.admin.ch/ch/d/sr/9/910.18.de.pdf>)

Bestellformular für Abonnemente

Die Publikationen des Fachbereiches Marktbeobachtung werden gratis abgegeben. Sie liegen jeweils auf der Homepage www.marktbeobachtung.admin.ch zum Download bereit. Auf Wunsch können Sie sich den Bericht auch per E-Mail zustellen lassen. Bestellung elektronisch unter www.blw.admin.ch/dokumentation/00844/01047 oder schriftlich mit untenstehenden Talon. Wir bitten Sie, diesen vollständig auszufüllen und per Post (BLW Fachbereich Marktbeobachtung, Mattenhofstrasse 5, 3003 Bern) oder Fax (058 462 20 90) an uns zurückzusenden.

Ich möchte folgende Bulletins abonnieren:

Publikation	Periodizität	<input type="checkbox"/>
Marktbericht Milch	monatlich	<input type="checkbox"/>
Marktbericht Fleisch	monatlich	<input type="checkbox"/>
Marktbericht Eier	halbjährlich	<input type="checkbox"/>
Marktbericht Früchte und Gemüse	monatlich	<input type="checkbox"/>
Konsumentenpreise Früchte und Gemüse Detailhandel	wöchentlich	<input type="checkbox"/>
Marktbericht Kartoffeln	vierteljährlich	<input type="checkbox"/>
Marktbericht Getreide	jährlich	<input type="checkbox"/>
Marktzahlen Brot und Getreide	vierteljährlich	<input type="checkbox"/>
Marktbericht Futtermittel	jährlich	<input type="checkbox"/>
Marktzahlen Futtermittel	vierteljährlich	<input type="checkbox"/>
Marktbericht Bio	monatlich	<input type="checkbox"/>
Marktbericht Ölsaaten	jährlich	<input type="checkbox"/>
Marktzahlen Ölsaaten	halbjährlich	<input type="checkbox"/>
Sie können mich von der Versandliste streichen.		<input type="checkbox"/>

Meine Adresse (bitte vollständig ausfüllen):

Firma, Organisation		
Name	Vorname	
Strasse	PLZ	Ort
E-Mail	Telefon	

Zu Haftung, Datenschutz, Copyright und Weiterem siehe:

www.disclaimer.admin.ch