



Bio-Kräuter sind im Sommer gefragt

In den letzten fünf Jahren wurden Bio-Kräuter immer beliebter. Die Kräuter mit den grössten Umsätzen im Bio-Segment des Schweizer Detailhandels sind Basilikum, Petersilie und Minze. Betrachtet wurden hierbei die Detailhandelsumsätze von geschnittenen Kräutern und Topfpflanzen, jedoch keine getrockneten Kräuter. Da das Gewicht dieser Kategorien sehr unterschiedlich ist, wird im Folgenden nicht auf die Mengen sondern die Umsätze fokussiert.

Top 5 der umsatzstärksten Kräuter

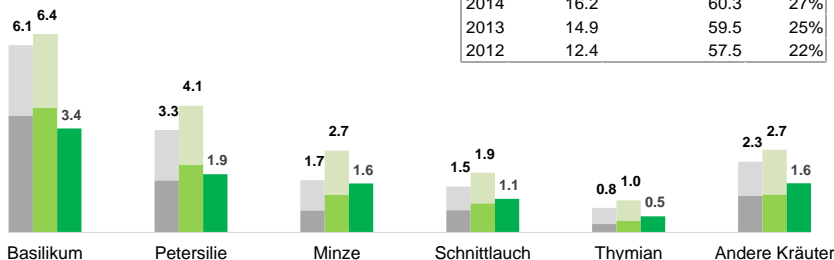
Unter den Bio-Kräutern wurde im Detailhandel am meisten für Basilikum ausgegeben. Es folgen Petersilie, Minze, Schnittlauch und Thymian. Diese Kräuterarten haben in grossem Masse zum Umsatzwachstum der Kräuter bis 2015 beigetragen. Im Jahr 2016 wurde hingegen etwas weniger mit Basilikum, Petersilie und Schnittlauch umgesetzt als im Vorjahr. Auch im ersten Halbjahr 2017 liegen die Umsätze für Basilikum und Petersilie tiefer als in der Vorjahresperiode. Demgegenüber verzeichnen die anderen Kräuter Im Halbjahresvergleich von 2016 zu 2017 Umsatzanstiege.

Top 5 Bio Kräuter

Umsatz im Schweizer Detailhandel
In Mio. CHF

Ø2012-15, 2016 und 2017, nach Halbjahr (HJ)

1. HJ Ø2012-15 2. HJ Ø2012-15
1. HJ 2016 2. HJ 2016
1. HJ 2017



Quelle: Nielsen Schweiz, BLW Retail-/Konsumentenpanel Warenkorb gemäss Def. BLW



Bio-Kräuter sind Sommerware

Bei Kräutern wurde im Durchschnitt des Jahres 2016 rund 30 % der Umsätze mit Ware in Bio-Qualität umgesetzt. Minze und Thymian hatten sogar Bio-Umsatzanteile von 54 % bzw. 51 %.

Der Bio-Anteil ist jedoch sehr saisonabhängig, denn Bio-Kräuter werden viel mehr im Sommer als im Winter gekauft. Lediglich Bio-Petersilie wurde auch im Winter regelmässig in grösseren Mengen angeboten.

Besonders ausgeprägt ist der Saisonverlauf bei Bio-Basilikum, welches ab Oktober und bis Februar nicht mehr in nennenswerten Umfang verkauft wird. Konventionell produziertes Basilikum ist in dieser Zeit hingegen weiterhin erhältlich und verzeichnet in vielen Wintermonaten sogar grössere Umsätze als im Juli und August. So wurde in diesen beiden Monaten zwischen 2012 und 2016 jedes Jahr mehr Bio-Basilikum verkauft als konventionell produziertes Basilikum.

Kräuter: Bio und Gesamtmarkt

Umsatz in Mio. CHF

	Bio Kräuter	Kräuter: Bio und konventionell	Bio-Anteil (%)
2016	18.8	62.3	30%
2015	19.2	62.6	31%
2014	16.2	60.3	27%
2013	14.9	59.5	25%
2012	12.4	57.5	22%

Markt aktuell

Warenkorbvergleich

Im Juli 2017 betrug die relative Preisdifferenz zwischen den Warenkörben Bio und nicht-Bio rund 46 %. ([Seite 2](#))

Anteil Bio-Äpfel bei 5%

Im Juni wurden im Schweizer Detailhandel 276 t Bio-Äpfel verkauft, 5% des gesamten Apfelverkaufs. Es befinden sich nur noch geringe Mengen Bio-Äpfel in den Schweizer Lagern. ([Seite 6](#))

Halbjahresabsätze von Bio-Fleisch über dem Vorjahr

Bio-Fleisch wurde auch im ersten Halbjahr 2017 mehr gekauft worden als im Vorjahr. Zwar sanken bei Lamm und Kalb die Mengen, bei Rind, Schwein und Poulet wurden hingegen deutliche Absatzzuwächse festgestellt. ([Seite 9](#))

Saisonaler Anstieg des Produzentenpreises für Biomilch

Im Juli verzeichnete der Produzentenpreis für Biomilch einen saisonalen Anstieg gegenüber dem Vormonat (+3.62 Rp./kg auf 82,55 Rp./kg). ([Seite 12](#))

Kartoffeln: Bio-Preisdifferenz verringert sich

Der Detailhandelspreis von Bio-Kartoffeln ging im zweiten Quartal 2017 leicht zurück auf 3.51 CHF/kg (-2 %). Im Gegensatz dazu stieg der Preis konventioneller Kartoffeln um 10% auf 1.95 CHF/kg. ([Seite 16](#))

Inhalt

Warenkorb Bio und nicht-Bio	2
Früchte und Gemüse	3
Fleisch/ Fleischwaren	7
Eier	10
Milchprodukte	12
Getreide	15
Kartoffeln	16
Erläuterung/ Methodik	17
Abonnemente	19

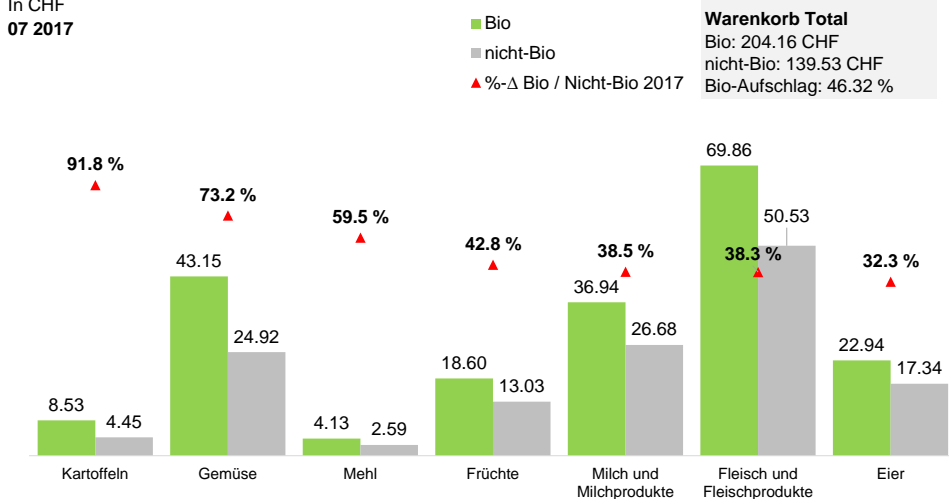
Warenkorb: Bio und nicht-Bio im Vergleich

In CHF	Bio					Nicht-Bio				
	07 2016	06 2017	07 2017	%-Δ Vorjahr	%-Δ VM	07 2016	06 2017	07 2017	%-Δ Vorjahr	%-Δ VM
Milch	37.03	36.91	36.94	-0.3	+0.1	26.45	26.63	26.68	+0.9	+0.2
Fleisch	69.07	69.61	69.86	+1.1	+0.4	51.20	49.60	50.53	-1.3	+1.9
Eier Freiland, frisch	22.93	22.63	22.94	+0.0	+1.4	17.39	17.56	17.34	-0.3	-1.2
Speisekartoffeln	8.61	7.99	8.53	-0.9	+6.7	4.75	4.44	4.45	-6.3	+0.2
Früchte	19.80	19.24	18.60	-6.0	-3.3	12.97	12.78	13.03	+0.4	+1.9
Gemüse	46.08	43.05	43.15	-6.3	+0.2	26.65	24.84	24.92	-6.5	+0.3
Mehl*	4.06	4.06	4.13	+1.6	+1.6	2.59	2.59	2.59	+0.1	+0.1
Warenkorb Total	207.58	203.49	204.16	-1.6	+0.3	141.99	138.43	139.53	-1.7	+0.8

*Aufgrund einer Änderung in der Preiskalkulation wurden die Preise für Mehl rückwirkend korrigiert. In diesen Preisen sind keine Tiefpreis- und Discounterprodukte mehr enthalten.

Vergleich Warenkorb Bio vs nicht-Bio

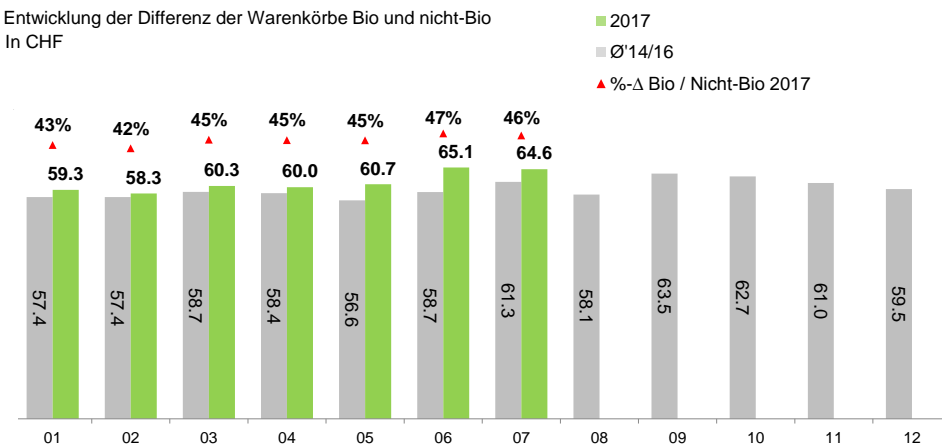
Ausgaben für einen Warenkorb anhand der monatlichen Detailhandelseinkäufe eines Familienhaushalts mit 2 Kindern*
In CHF
07 2017



Zusammensetzung des Warenkorbs*

- Milch**
- 8.6 l Vollmilch
 - 200 g Gruyère
 - 210 g Mozzarella
 - 150 g Emmentaler
 - 110 g Vorzugsbutter
 - 4.5 dl Vollrahm
 - 500 g Fruchtojoghurt, Beeren
 - 350 g Joghurt nature
- Fleisch**
- 120 g Rindsentrecôte
 - 100 g Rindsplätzli à la minute
 - 60 g Kalbsnierstücksteak
 - 40 g Kalbsplätzli Stotzen
 - 170 g Schweinsnierstücksteak
 - 210 g Schweinskoteletten
 - 180 g Schweinsstotzenplätzli
 - 80 g Salami CH
 - 310 g Wienerli
 - 470 g Kalbsbratwurst
 - 720 g Poulet ganz
 - 160 g Pouletbrust
- Eier Freiland, frisch**
- 28 Stk. CH gesamt
- Speisekartoffeln**
- 1.5 kg Festkochende
 - 650 g Mehligkochende
- Früchte**
- 1.5 kg Äpfel, Gala, Klasse I
 - 1.2 kg Bananen
 - 890 g Orangen
 - 2.5 Stk. Kiwi
- Gemüse**
- 1.2 kg Karotten
 - 900 g Tomaten Rispe
 - 1.5 Stk. Salatgurke
 - 370 g Zucchini
 - 400 g Eisbergsalat
 - 240 g Zwiebeln (gelb)
 - 330 g Blumenkohl
 - 260 g Fenchel
 - 250 g Broccoli
 - 0.8 Stk. Kopfsalat
 - 160 g Lauch grün
 - 210 g Champignons
 - 180 g Randen gedämpft
 - 150 g Knollensellerie
 - 150 g Aubergine
 - 60 g Nüsslisalat
- Mehl**
- 1.4 kg Weissmehl

Entwicklung der Differenz der Warenkörbe Bio und nicht-Bio
In CHF



* Es wird nicht der Gesamtkonsum angeschaut, sondern eine spezifische Auswahl von (vorwiegend Frische-)Produkten, bei welchen die Marktanalysen Preiserhebungen im Detailhandel durchführt. Die Detailhandelspreiserhebungen enthalten keine Discounterpreise, ausser für Milch und Eier werden auch Discounterpreise einbezogen.

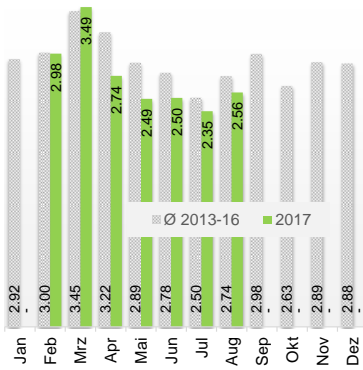
Quelle: BLW, Fachbereich Marktanalysen; Nielsen Schweiz, BLW Retail-/Konsumentenpanel

Für detaillierte Informationen zum Vergleich der Warenkörbe klicken Sie hier: [Warenkorb Bio / nicht-Bio](#)

Früchte und Gemüse

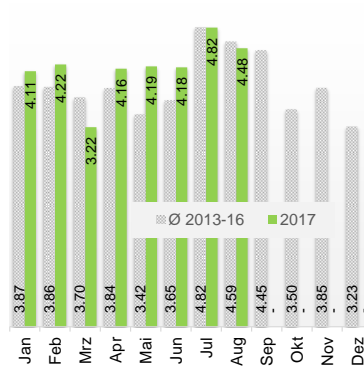
Gemüse: Preise im Detailhandel*

Bio Kopfsalat
Konsumentenpreise
in CHF/Stk.
Ø 2013-16 und 2017



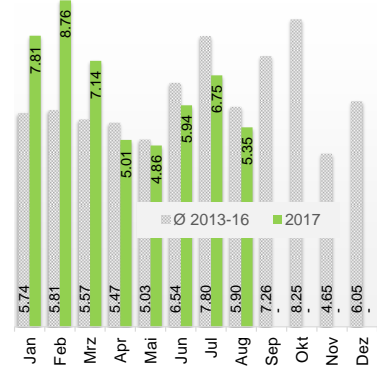
Quelle: BLW, Fachbereich Marktanalysen

Bio Karotten
Konsumentenpreise
in CHF/kg
Ø 2013-16 und 2017



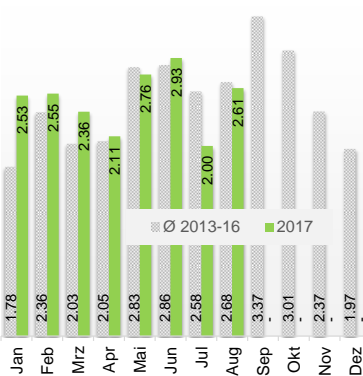
Quelle: BLW, Fachbereich Marktanalysen

Bio Zucchini
Konsumentenpreise
in CHF/kg
Ø 2013-16 und 2017



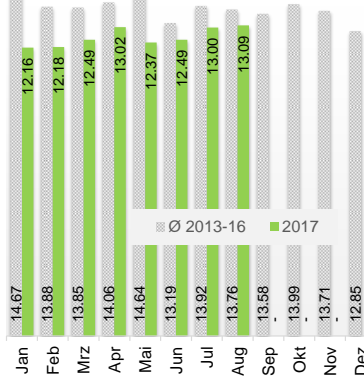
Quelle: BLW, Fachbereich Marktanalysen

Bio Salatgurken
Konsumentenpreise
in CHF/Stk.
Ø 2013-16 und 2017



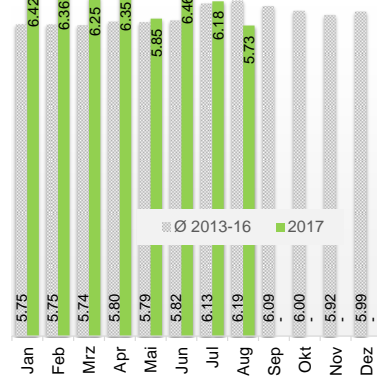
Quelle: BLW, Fachbereich Marktanalysen

Bio Champignons weiss
Konsumentenpreise
in CHF/kg
Ø 2013-16 und 2017



Quelle: BLW, Fachbereich Marktanalysen

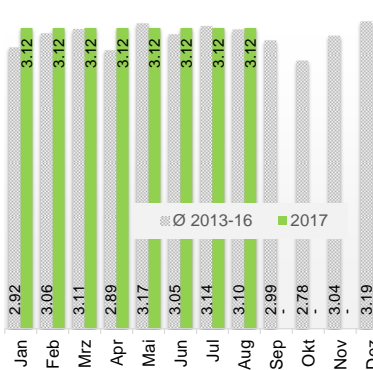
Bio Zwiebeln gelb
Konsumentenpreise
in CHF/kg
Ø 2013-16 und 2017



Quelle: BLW, Fachbereich Marktanalysen

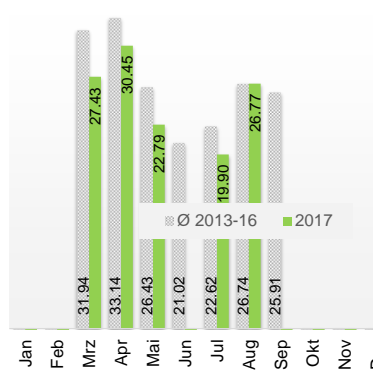
Früchte: Preise im Detailhandel*

Bio Bananen
Konsumentenpreise
in CHF/kg
Ø 2013-16 und 2017



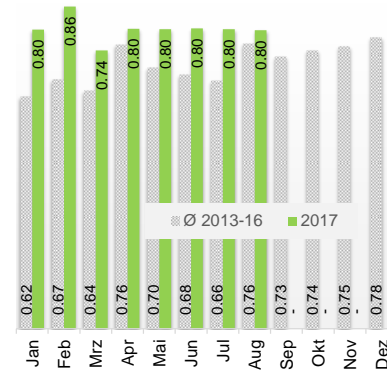
Quelle: BLW, Fachbereich Marktanalysen

Bio Heidelbeeren
Konsumentenpreise
in CHF/kg
Ø 2013-16 und 2017



Quelle: BLW, Fachbereich Marktanalysen

Bio Kiwi
Konsumentenpreise
in CHF/Stk.
Ø 2013-16 und 2017



Quelle: BLW, Fachbereich Marktanalysen

* Konsumentenpreise für Bio-Produkte (ohne Discounter): erhoben in der ersten Hälfte des Monats.

Früchte, Gemüse und Kartoffeln: Preise im Detailhandel im Regionenvergleich *

Legende regionale Preisunterschiede: ▶: ± 0-1% ▲/▼: ± 1-5% ▲▲/▼▼: ± 5-15% ▲▲▲/▼▼▼: ± 15+%	Einheit	A **	Saison ***: ●: ja ○: nein, Restdauer Saison in Wochen	CH-Ø* ge- wicht. 32 2017	I West- schweiz		II Bern Zentral- schweiz		III Nordwest- schweiz		IV Zürich Ostschweiz		V Süd- schweiz	
					CHF	% Ø CH	CHF	% Ø CH	CHF	% Ø CH	CHF	% Ø CH	CHF	% Ø CH
Fruchtgemüse														
Auberginen	1 kg		● 4	7.40	7.33	▶	7.53	▶	7.19	▼	7.53	▶	7.22	▼
Tomaten gewöhnlich	1 kg		● 4	-	-		-		-		-		-	
Tomaten Rispen	1 kg	A	● 4	6.18	6.23	▶	6.15	▶	6.15	▶	6.15	▶	6.27	▶
Tomaten Cherry gew.	1 kg		● 3	-	-		-		-		-		-	
Zucchetti	1 kg		● 5	5.35	5.58	▲	5.47	▲	5.49	▲	5.10	▼	5.17	▼
Salatgurken	1 Stk		● 5	2.61	2.58	▶	2.58	▶	2.67	▲	2.62	▶	2.64	▶
Blattstielgemüse														
Fenchel	1 kg		● 12	8.51	8.24	▼	8.31	▼	8.62	▶	8.77	▲	8.47	▶
Rhabarber	1 kg		○ -	-	-		-		-		-		-	
Kohl- und Lauchgemüse														
Blumenkohl	1 kg		● 12	7.52	7.43	▶	7.50	▶	7.43	▶	7.62	▶	7.62	▶
Broccoli	1 kg		● 11	7.94	8.00	▶	7.94	▶	7.93	▶	7.90	▶	8.02	▶
Chinakohl	1 kg		● 23	5.76	5.52	▼	5.78	▶	5.83	▶	5.83	▶	5.92	▲
Rotkabis	1 kg		● 37	5.61	5.61	▶	5.61	▶	5.61	▶	-		-	
Weisskabis	1 kg		● 35	5.67	5.65	▶	5.64	▶	5.61	▶	5.74	▶	-	
Wirz	1 kg		● 36	-	-		-		-		-		-	
Zwiebel- und Lauchgemüse														
Lauch grün	1 kg		● 19	7.63	7.46	▼	7.66	▶	7.59	▶	7.71	▶	7.74	▶
Speisezwiebeln gelb	1 kg		● 37	5.73	5.76	▶	5.72	▶	5.72	▶	5.72	▶	5.72	▶
Wurzel- und Knollengemüse														
Karotten	1 kg		● 36	4.48	4.38	▼	4.44	▶	4.54	▶	4.54	▶	4.57	▶
Knollensellerie	1 kg		● 41	8.16	8.20	▶	8.33	▲	8.16	▶	8.07	▶	7.95	▼
Blattsalate														
Eisberg	1 kg		● 11	6.59	6.60	▶	6.72	▶	6.83	▲	6.37	▼	6.66	▶
Kopfsalat	1 Stk		● 14	2.56	2.56	▶	2.58	▶	2.56	▶	2.56	▶	2.56	▶
Nüsslisalat	1 kg		● 43	-	-		-		-		-		-	
Rucola	1 kg		- -	27.69	26.76	▼	27.67	▶	27.98	▶	28.28	▲	27.37	▶
Zuckerhut	1 kg		● 22	-	-		-		-		-		-	
Andere Gemüse														
Buschbohnen	1 kg		● 8	11.37	11.37	▶	11.37	▶	11.37	▶	11.37	▶	11.37	▶
Spinat	1 kg		● 13	28.80	28.80	▶	28.80	▶	28.80	▶	28.80	▶	28.80	▶
Randen gedämpft	1 kg		● 41	4.90	4.90	▶	4.90	▶	4.90	▶	4.90	▶	4.90	▶
Sauerkraut gekocht	1 kg		- -	-	-		-		-		-		-	
Kernobst														
Äpfel Gala I	1 kg		● 41	-	-		-		-		-		-	
Äpfel I übrige Inland	1 kg		● 41	6.47	6.38	▶	6.78	▲	6.78	▲	6.18	▼	6.48	▶
Birnen Gute Luise	1 kg		● 30	-	-		-		-		-		-	
Steinobst														
Nektarinen	1 kg			6.46	-		6.28	▼	6.49	▶	6.49	▶	6.68	▲
Agrumen														
Blondorangen	1 kg			4.47	4.51	▶	4.51	▶	4.57	▲	4.39	▶	4.39	▶
Andere Früchte														
Bananen	1 kg			3.12	3.12	▶	3.12	▶	3.12	▶	3.12	▶	3.12	▶
Kiwi	1 Stk			0.80	0.80	▶	0.80	▶	0.80	▶	0.80	▶	0.77	▼
Melonen Galia	1 Stk			3.61	3.69	▲	3.54	▼	3.59	▶	3.59	▶	3.72	▲
Kartoffeln														
Agata	1 kg			-	-		-		-		-		-	
Charlotte	1 kg			-	-		-		-		-		-	
Andere mehligkochend	1 kg			3.35	3.36	▶	3.34	▶	3.32	▶	3.41	▶	3.23	▼
Andere festkochend	1 kg			3.33	3.32	▶	3.30	▶	3.28	▶	3.43	▲	3.19	▼

* Konsumentenpreise für Bio-Produkte (ohne Discounter): erhoben in der ersten Hälfte des Monats.

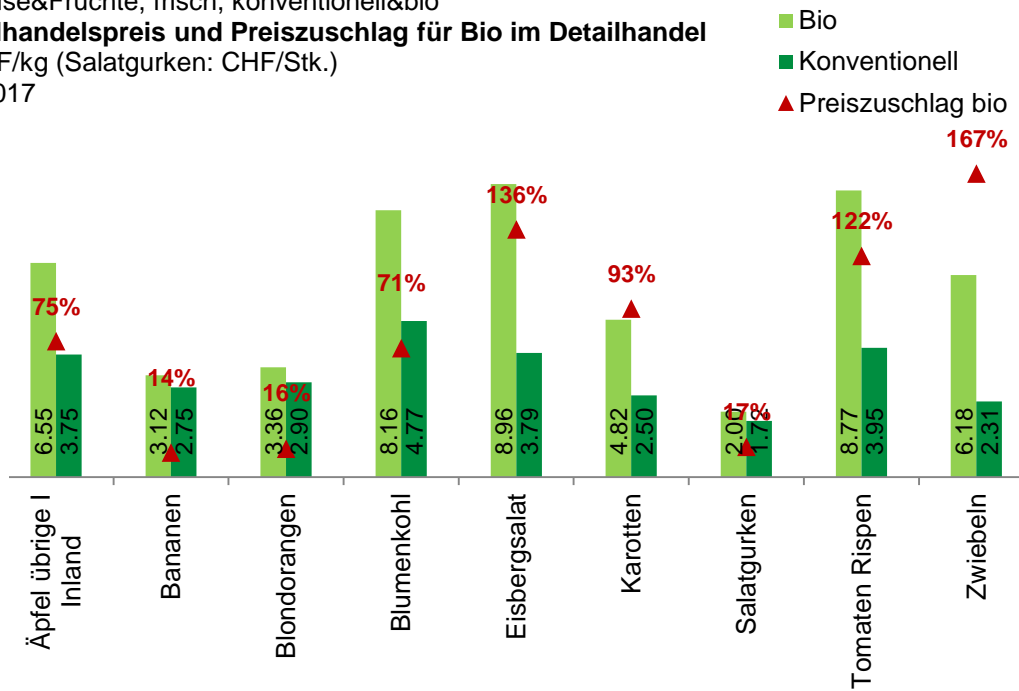
Früchte, Gemüse und Kartoffeln: Preisentwicklung im Detailhandel *

Legende regionale Preisunterschiede: ▶: ± 0-1% ▲/▼: ± 1-5% ▲▲/▼▼: ± 5-15% ▲▲▲/▼▼▼: ± 15+%	Einheit	A **	Saison ***: ●: ja ○: nein, Restdauer Saison in Wochen	Aktuell	Vormonat (Preise und Entwicklung)						Vorjahre (Preise und Entwicklung)				
				32 2017	32/27 2017	27 2017	27/23 2017	23 2017	23/18 2017	18 2017	32 17/16	32 2016	32 16/15	32 2015	
				CHF	Entw.	CHF	Entw.	CHF	Entw.	CHF	Entw.	CHF	Entw.	CHF	Entw.
Fruchtgemüse															
Auberginen	1 kg		●	4	7.40	▼▼▼	9.06	▲▲▲	7.87	▲▲▲	5.76	▼▼	7.84	▲▲	6.85
Tomaten gewöhnlich	1 kg		●	4	-		6.81		-		-		8.15	▲▲	7.49
Tomaten Rispfen	1 kg	A	●	4	6.18	▼▼▼	8.77	▼	9.15	▲▲▲	5.44	▼▼▼	7.38	▲▲	6.78
Tomaten Cherry gew.	1 kg		●	3	-		15.14		-		-		17.03	▼	17.68
Zucchini	1 kg		●	5	5.35	▼▼▼	6.75	▲▲	5.94	▲▲▲	4.86	▼▼▼	6.38	▲▲	5.79
Salatgurken	1 Stk		●	5	2.61	▲▲▲	2.00	▼▼▼	2.93	▲▲	2.76	▶	2.63	▼▼	2.79
Blattstielgemüse															
Fenchel	1 kg		●	12	8.51	▼	8.60	▼	9.02	▲▲▲	5.46	▶	8.58	▶	8.50
Rhabarber	1 kg		○	-	-		-		9.31	▶	9.23		-		-
Kohlgemüse															
Blumenkohl	1 kg		●	12	7.52	▼▼	8.16	▼▼	8.80	▲▲▲	4.83	▼▼▼	9.06	▲	8.76
Broccoli	1 kg		●	11	7.94	▼▼	8.52	▼	8.95	▲▲▲	7.43	▼▼▼	10.71	▲▲▲	8.84
Chinakohl	1 kg		●	23	5.76	▼▼	6.18	▼▼	6.61		-		-		6.14
Rotkabis	1 kg		●	37	5.61		-		-		-		-		5.12
Weisskabis	1 kg		●	35	5.67	▼	5.89	▶	5.89		-	▲	5.48	▲▲	5.12
Wirz	1 kg		●	36	-		-		-		-		-		6.27
Zwiebel- und Lauchgemüse															
Lauch grün	1 kg		●	19	7.63	▼▼	8.96	▲▲▲	7.32	▲▲	6.79	▼▼▼	9.45	▲▲▲	7.57
Speisewiebeln gelb	1 kg		●	37	5.73	▼▼	6.18	▼	6.46	▲▲	5.85	▼▼	6.38	▲	6.32
Wurzel- und Knollengemüse															
Karotten	1 kg		●	36	4.48	▼▼	4.82	▲▲▲	4.18	▶	4.19	▼▼	4.87	▲	4.65
Knollensellerie	1 kg		●	41	8.16	▶	8.10	▲	7.95	▶	8.03	▼▼▼	9.78	▲▲	8.72
Blattsalate															
Eisberg	1 kg		●	11	6.59	▼▼▼	8.96	▲▲	8.08	▼▼▼	12.15	▼▼▼	8.94	▲▲▲	6.26
Kopfsalat	1 Stk		●	14	2.56	▲▲	2.35	▼▼	2.50	▶	2.49	▼▼	2.98	▲▲▲	2.42
Nüsslisalat	1 kg		●	43	-		-		-		28.63		-		28.98
Rucola	1 kg		-	-	27.69	▲	27.29	▲	26.76	▼	27.31	▲▲	25.38	▼▼	27.94
Zuckerhut	1 kg		●	22	-		-		-		-		-		-
Andere Gemüse															
Buschbohnen	1 kg		●	8	11.37	▼▼	12.42	▲▲	11.41	▶	11.48	▶	11.30	▲▲	10.33
Spinat	1 kg		●	13	28.80		-		27.61	▼	27.96	▲	28.24	▲▲	26.60
Randen gedämpft	1 kg		●	41	4.90	▶	4.90	▶	4.90	▶	4.90	▶	4.89	▶	4.90
Sauerkraut gekocht	1 kg		-	-	-		-		-		-		-		-
Kernobst															
Äpfel Gala I	1 kg		●	41	-		-		-		6.88		-		6.33
Äpfel I übrige Inland	1 kg		●	41	6.47	▼	6.55	▶	6.60	▼	6.84	▶	6.50	▲	6.28
Birnen Gute Luise	1 kg		●	30	-		-		-		-		-		-
Steinobst															
Nektarinen	1 kg				6.46	▶	6.43	▲▲	5.81		-	▲	6.32	▲▲▲	4.19
Agumen															
Blondorangen	1 kg				4.47	▲▲▲	3.36	▲▲	3.12	▼▼	3.31	▲▲▲	3.88	▲▲	3.61
Andere Früchte															
Bananen	1 kg				3.12	▶	3.12	▶	3.12	▶	3.12	▶	3.12	▲	2.97
Kiwi	1 Stk				0.80	▶	0.80	▶	0.80	▶	0.80	▼	0.84	▲▲	0.77
Melonen Galia	1 Stk				3.61	▼▼	3.92	▼▼	4.16		-	▼▼▼	4.71	▲▲▲	3.92
Kartoffeln															
Agata	1 kg				-		-		-		-		4.18		-
Charlotte	1 kg				-		-		-		-		-		-
Andere mehligkochend	1 kg				3.35	▼▼▼	4.06	▲▲	3.79	▲▲▲	2.84	▼▼▼	3.96	▲▲▲	2.97
Andere festkochend	1 kg				3.33	▼▼▼	3.93	▲▲	3.69	▲▲	3.32	▼▼▼	3.96	▲▲▲	2.97

* Konsumentenpreise für Bio-Produkte (ohne Discounter): erhoben in der ersten Hälfte des Monats.

Früchte und Gemüse: Preise im Detailhandel Bio und nicht-Bio im Vergleich *

Gemüse&Früchte, frisch, konventionell&bio
Detailhandelspreis und Preiszuschlag für Bio im Detailhandel
 in CHF/kg (Salatgurken: CHF/Stk.)
 Juli 2017

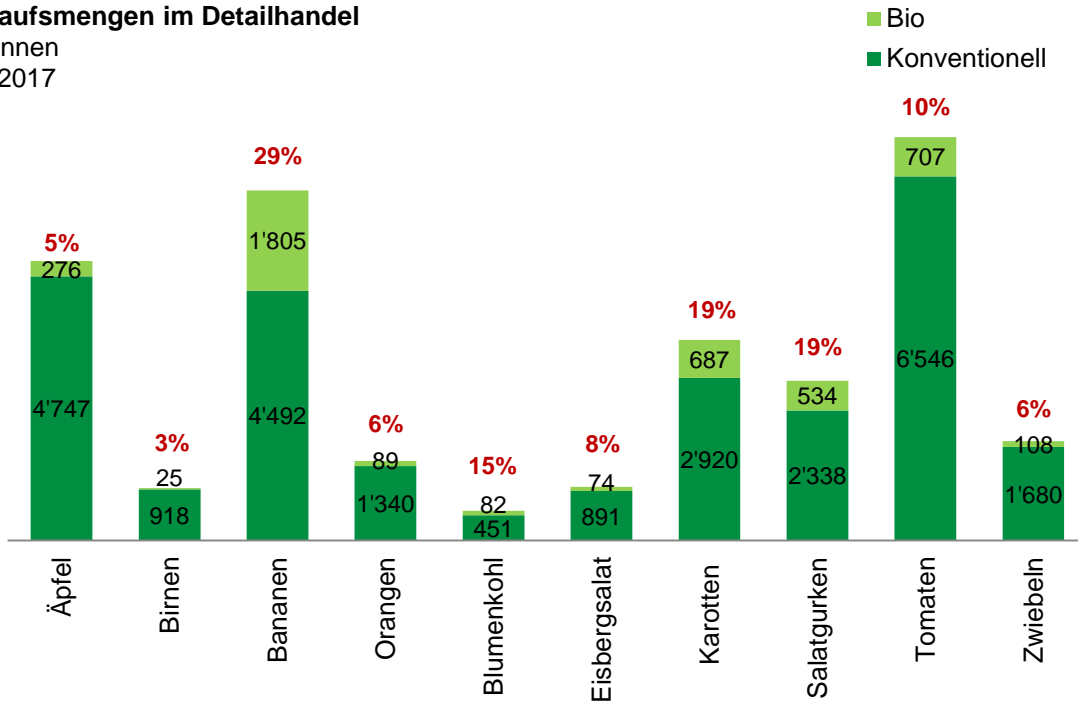


Quelle: BLW, Fachbereich Marktanalysen

* Konsumentenpreise für Bio-Produkte (ohne Discounter): erhoben in der ersten Hälfte des Monats.

Früchte und Gemüse: Absatzmengen im Detailhandel

Gemüse&Früchte, frisch, konventionell&bio
Verkaufsmengen im Detailhandel
 in Tonnen
 Juni 2017



Quelle: BLW, Fachbereich Marktanalysen; Nielsen Schweiz, BLW Retail-/Konsumentenpanel

Fleisch und Fleischwaren

Schlachttiere: Richtpreise Produzenten

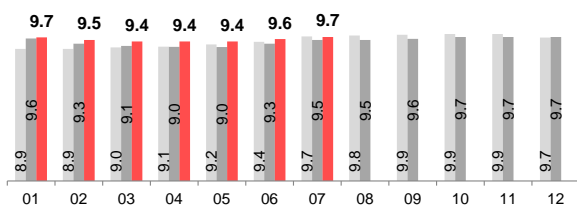
CHF/kg SG	Jul 16	Jun 17	Jul 17	%-Δ 16	%-Δ VP
Schlachtschweine Bio	7.70	7.70	7.70	0.0	0.0
Bankmuni T3 Bio	9.50	9.56	9.70	2.1	1.4
Bankkälber T3 Bio	13.98	14.50	15.63	10.5	7.2
Lämmer T3 Bio	15.00	14.92	15.00	0.0	0.5
Bio Weidebeef T3	11.24	11.30	11.50	2.3	1.7
Natura-Beef-Bio T3	11.82	11.72	11.90	0.7	1.5

Richtpreise Produzenten Bioschlachttiere

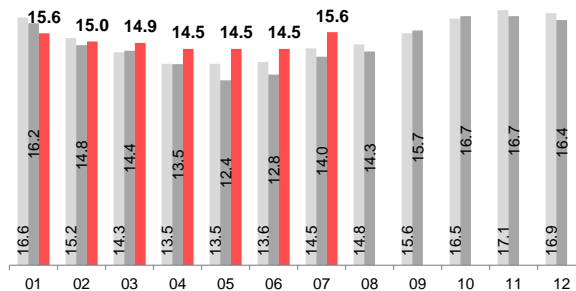
CHF/kg SG

■ 2015 ■ 2016 ■ 2017

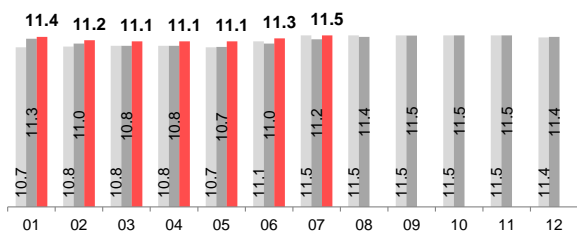
Bankmuni T3 Bio



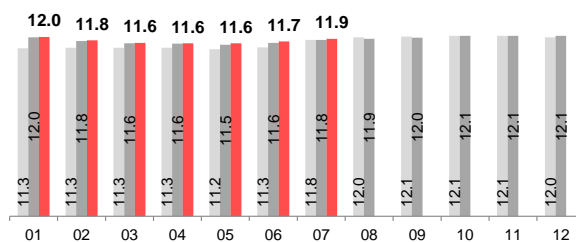
Bankkälber T3 Bio



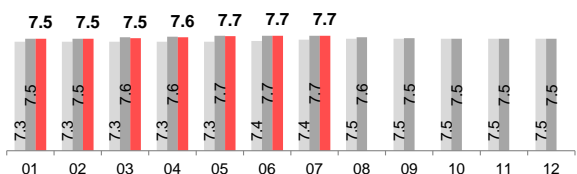
Bio Weidebeef T3



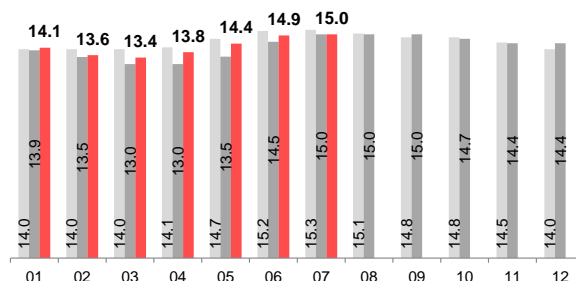
Natura-Beef-Bio T3



Schlachtschweine Bio



Lämmer T3 Bio



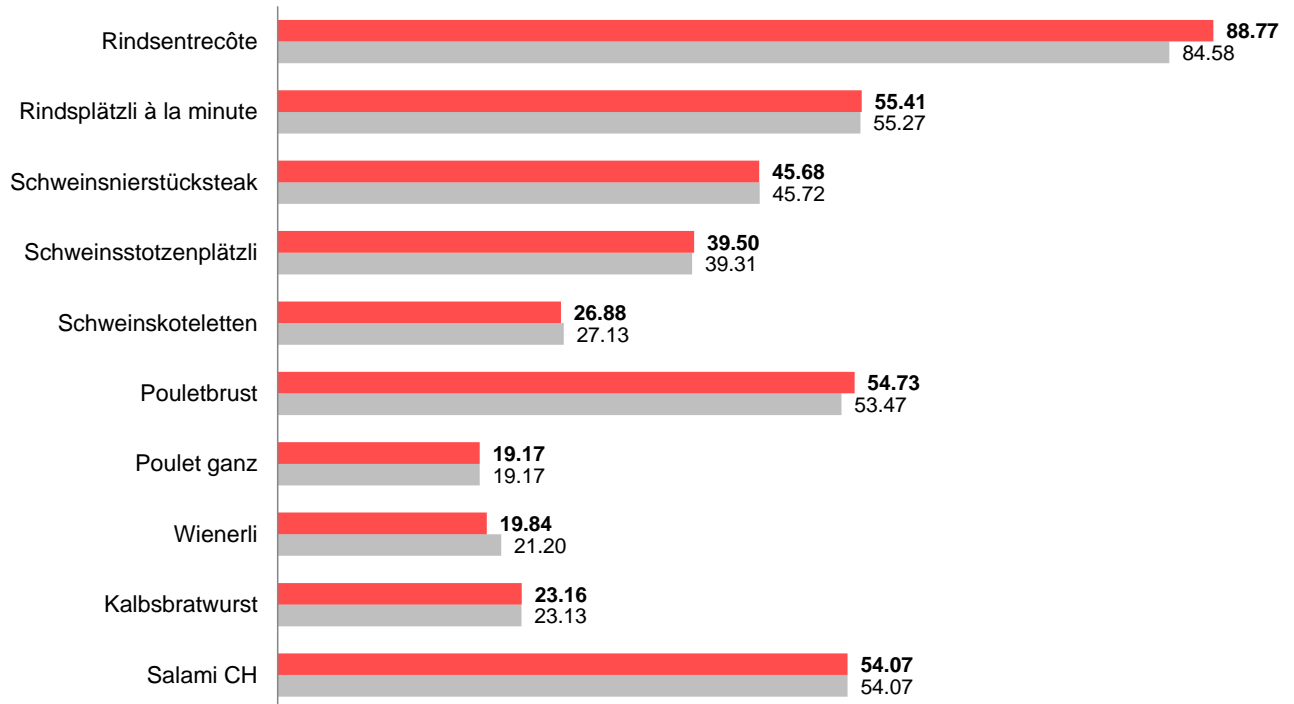
Quelle: Bio Suisse; MGB; Mutterkuh Schweiz

Fleisch und Fleischprodukte: Preise im Detailhandel

Bio Konsumentenpreise für Fleischprodukte im Vorjahresvergleich

CHF/kg

■ Jul 17 ■ Jul 16



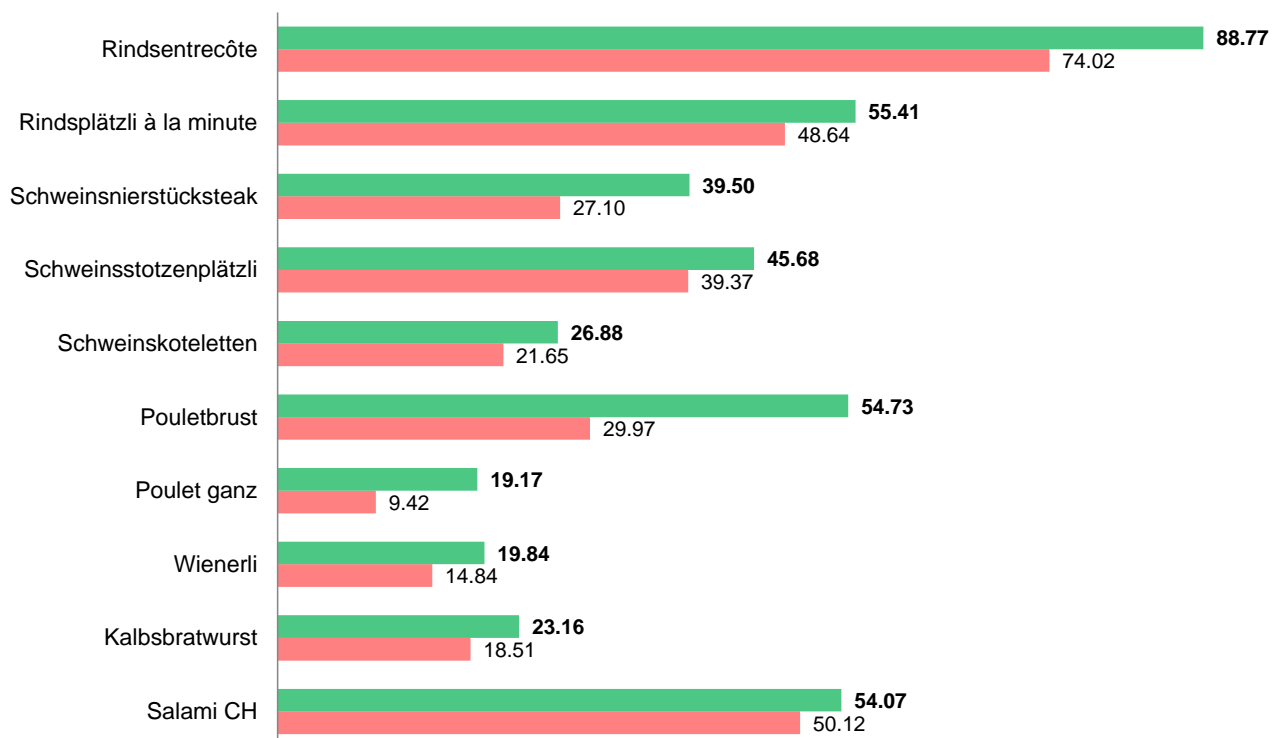
Quelle: Quelle: BLW, Fachbereich Marktanalysen

Vergleich Konsumentenpreise für Fleischprodukte Bio vs nicht Bio

CHF/kg

Jul 17

■ Bio ■ nicht Bio



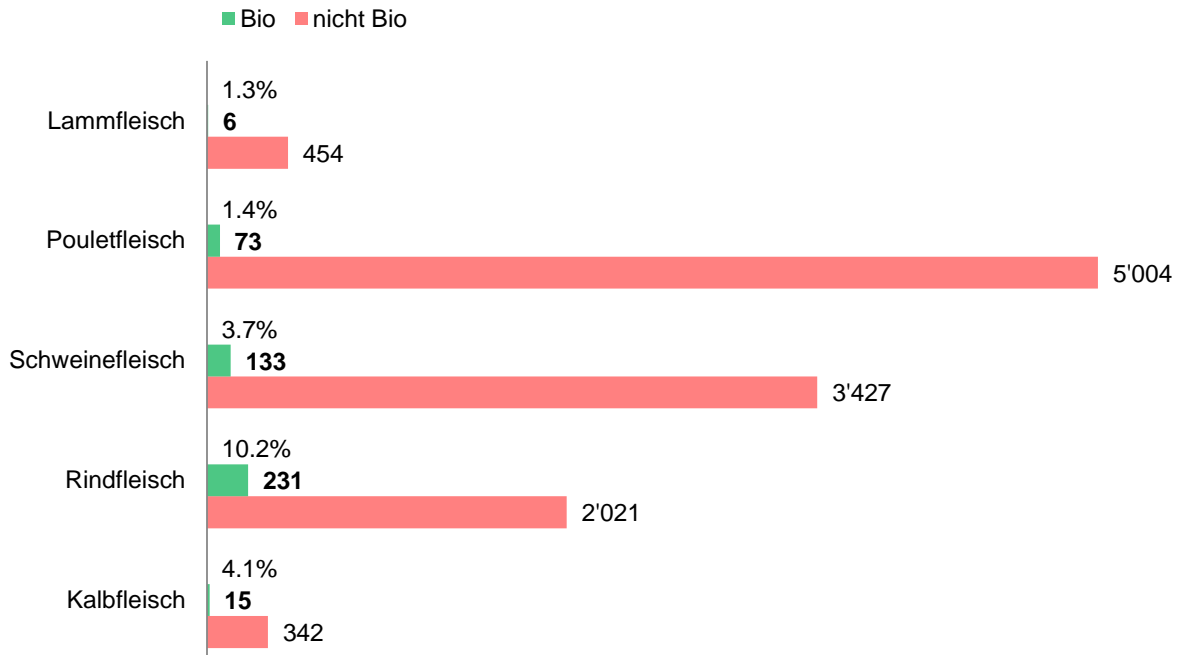
Quelle: Quelle: BLW, Fachbereich Marktanalysen

Frischfleisch: Absatzmengen im Detailhandel

Umgesetzte Mengen Frischfleisch im Detailhandel

in Tonnen

Jun 17 (5 Wochen)

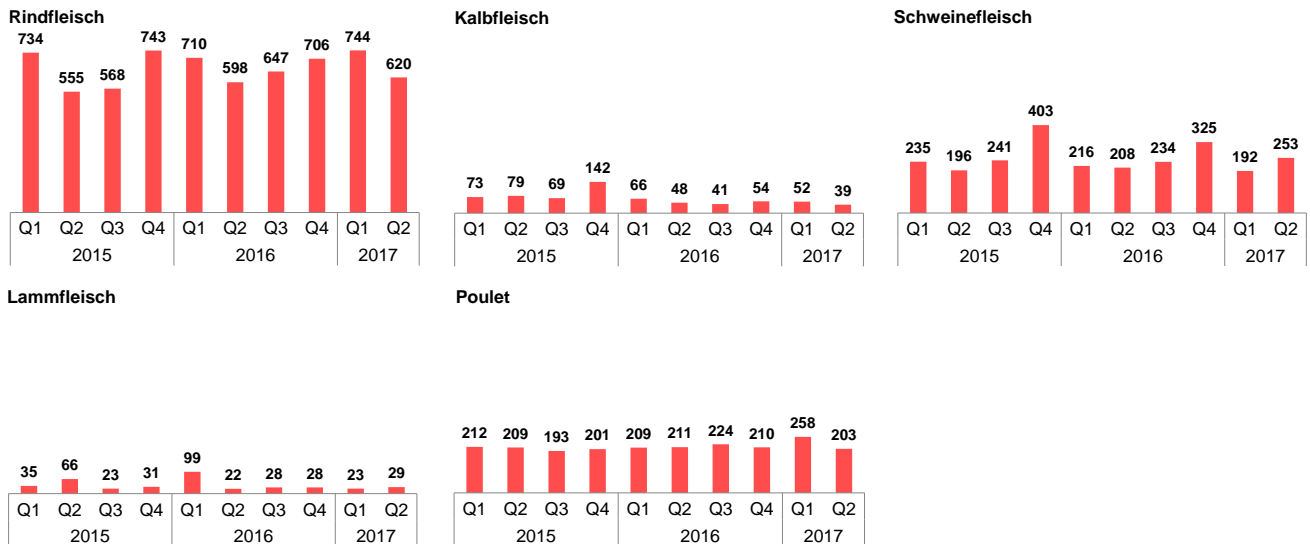


Quelle: Nielsen Schweiz, BLW Retail-/Konsumentenpanel

Mengenentwicklung Bio Frischfleisch im Detailhandel

in Tonnen

2014..2016, quartalsweise



Quelle: Nielsen Schweiz, BLW Retail-/Konsumentenpanel

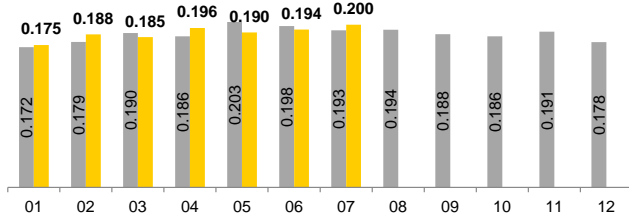
Eier

Produzentenpreise Bioeier

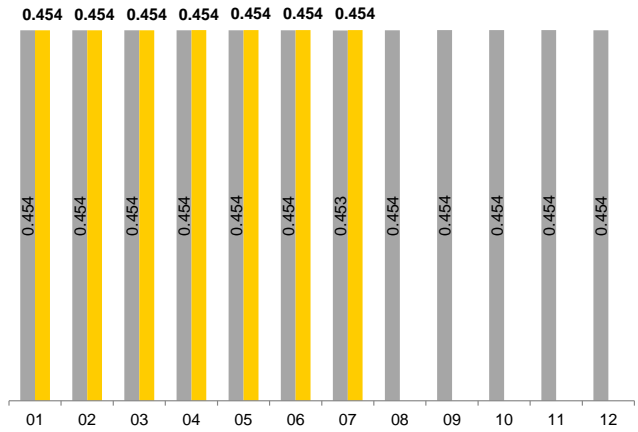
in CHF/Ei

■ 2016 ■ 2017

50-53 g



53+ g



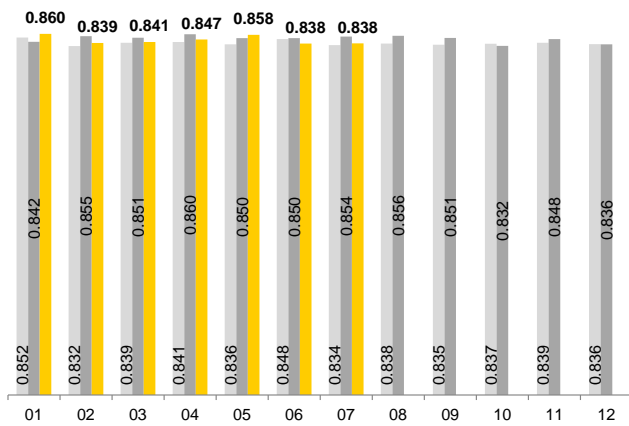
Quelle: BLW, Fachbereich Marktanalysen

Konsumentenpreise Bioeier frisch

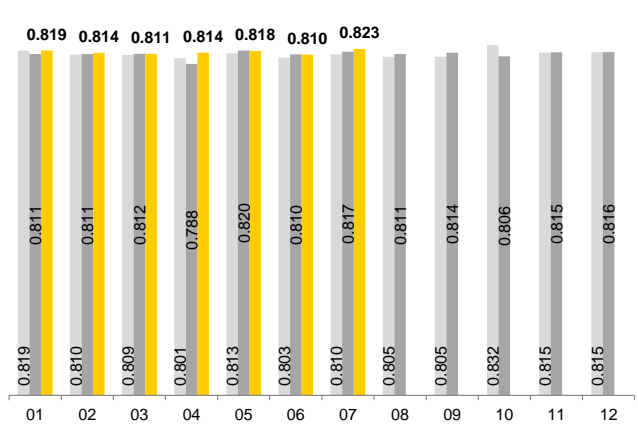
in CHF/Ei

■ 2015 ■ 2016 ■ 2017

4er Packung



6er Packung



Quelle: BLW, Fachbereich Marktanalysen

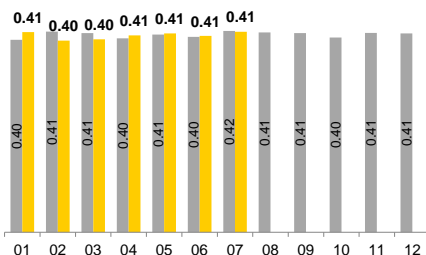
Bruttowertschöpfung nach Produktionsform

auf Stufe Verarbeitung und Verteilung

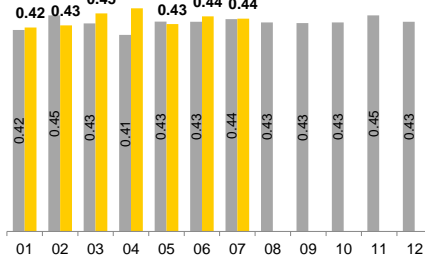
in CHF/Ei

■ 2016 ■ 2017

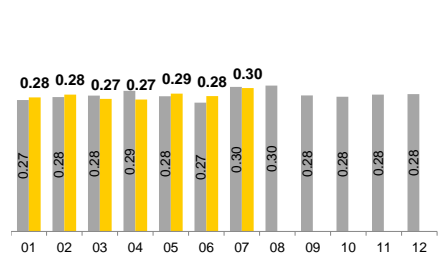
Bio



Freilandhaltung



Bodenhaltung

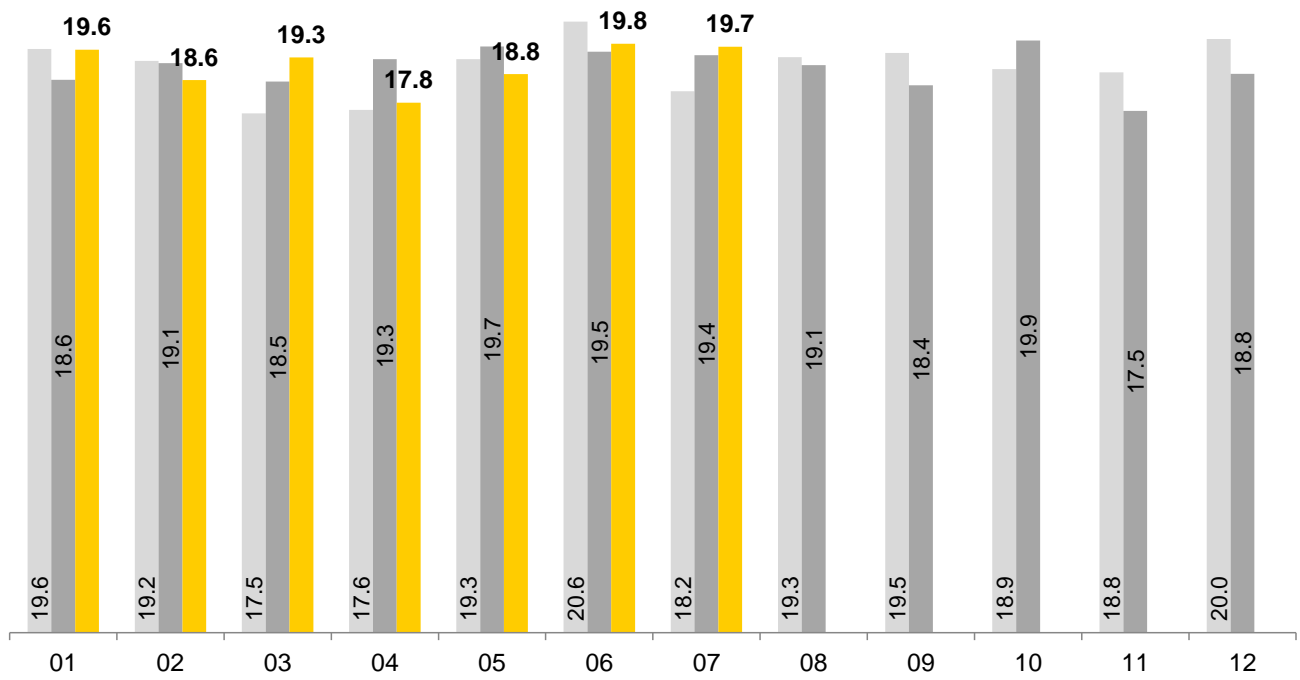


Quelle: BLW, Fachbereich Marktanalysen

Bioeier im Detailhandel

Sortimentsanteil im Regal

in % 2015 2016 2017



Quelle: Quelle: BLW, Fachbereich Marktanalysen

Milch und Milchprodukte

Milch: Preise Produzenten

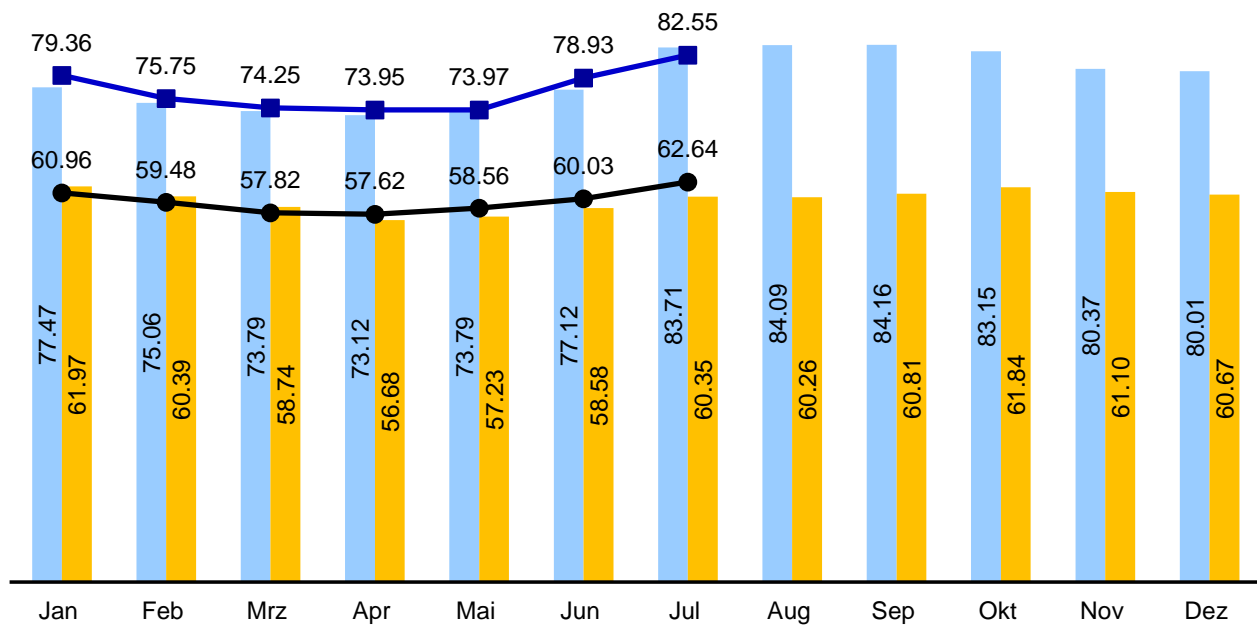
Milch

Produzentenpreis für Milch

Gesamtmilch, CH-Ø

in Rp./kg

2016 Bio 2016 nicht Bio 2017 Bio 2017 nicht Bio



Quelle: BLW, Fachbereich Marktanalysen

Produzentenpreis für Biomilch

CH-Ø, in Rp./kg

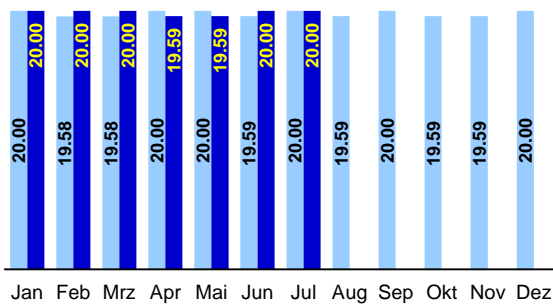
Monat	2014	2015	2016	2017	Entwicklung 2017/2016
Januar	77.33	77.77	77.47	79.36	2.44%
Februar	76.78	75.49	75.06	75.75	0.92%
März	75.61	72.66	73.79	74.25	0.63%
April	74.94	72.72	73.12	73.95	1.14%
Mai	75.95	72.55	73.79	73.97	0.25%
Juni	77.75	77.07	77.12	78.93	2.35%
Juli	83.60	82.05	83.71	82.55	-1.39%
August	83.99	82.39	84.09		
September	84.35	83.48	84.16		
Oktober	79.74	80.89	83.15		
November	78.97	79.43	80.37		
Dezember	78.16	78.07	80.01		
Jahresdurchschnitt	78.57	77.51	78.29		

Milch und Milchprodukte: Preise im Detailhandel

Emmentaler Bio

Konsumentenpreise
CH-Ø, in Fr./kg

■ 2016 ■ 2017

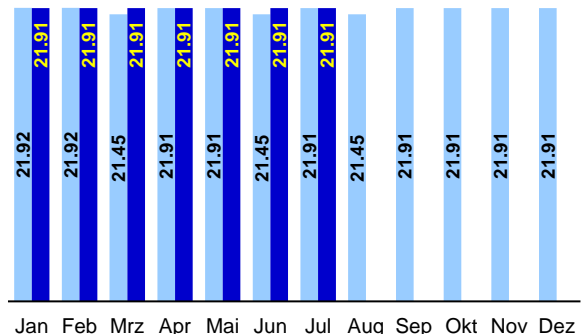


Quelle: BLW, Fachbereich Marktanalysen

Gruyère Bio

Konsumentenpreise
CH-Ø, in Fr./kg

■ 2016 ■ 2017

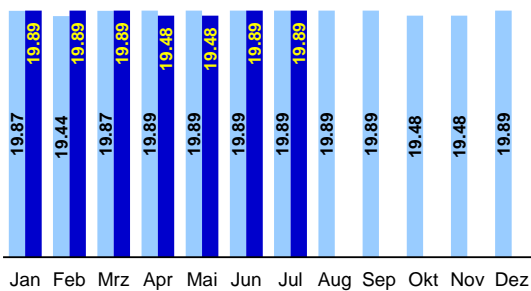


Quelle: BLW, Fachbereich Marktanalysen

Tilsiter Bio

Konsumentenpreise
CH-Ø, in Fr./kg

■ 2016 ■ 2017

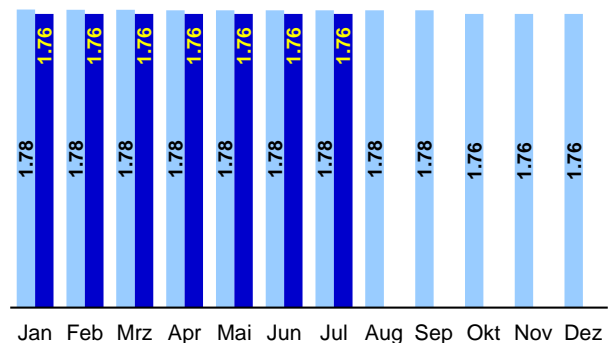


Quelle: BLW, Fachbereich Marktanalysen

Vollmilch Past Bio

Konsumentenpreise
CH-Ø, in Fr./l

■ 2016 ■ 2017

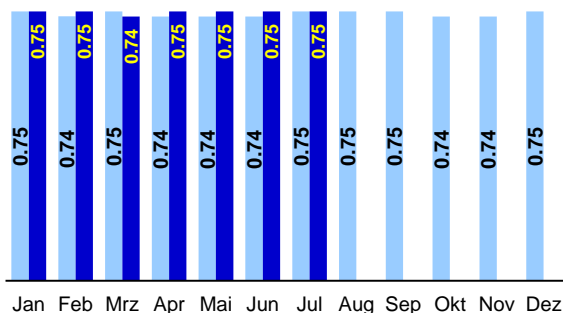


Quelle: BLW, Fachbereich Marktanalysen

Fruchtjoghurt 180g Bio

Konsumentenpreise
CH-Ø, in Fr.

■ 2016 ■ 2017

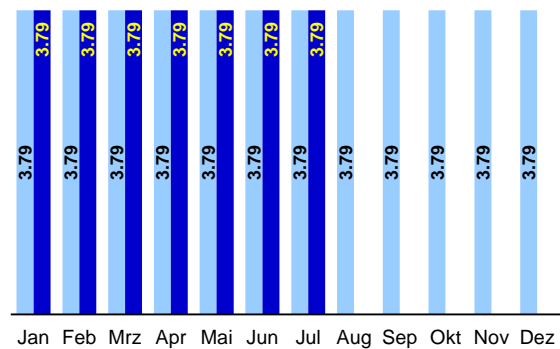


Quelle: BLW, Fachbereich Marktanalysen

Vorzugsbutter 200g Bio

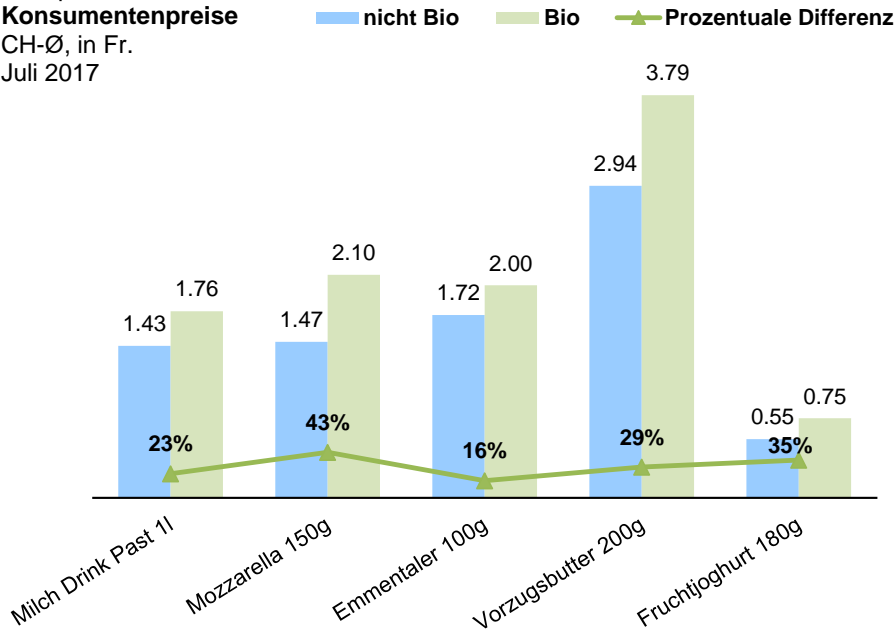
Konsumentenpreise
CH-Ø, in Fr.

■ 2016 ■ 2017



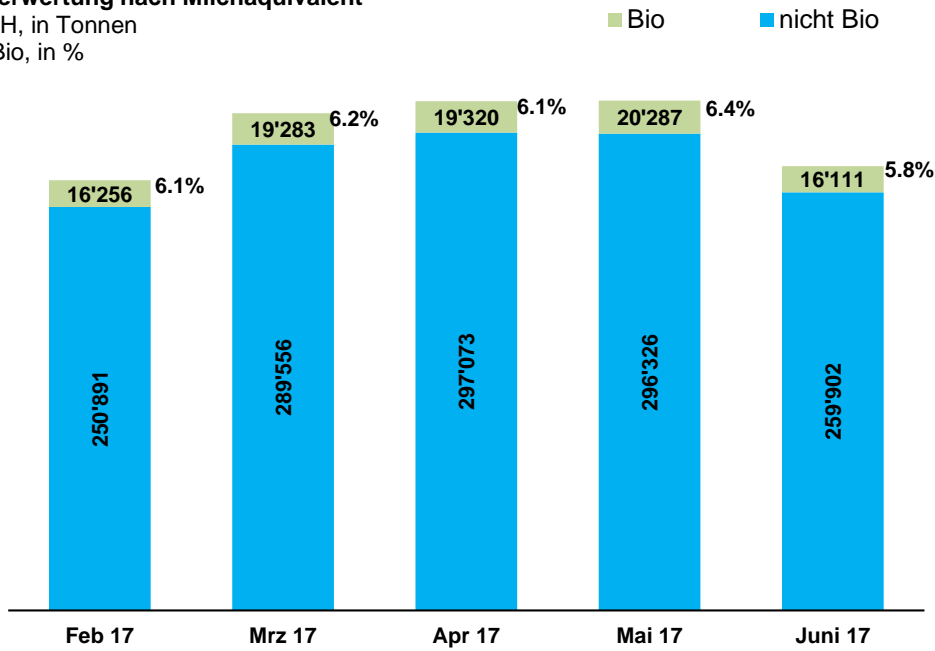
Quelle: BLW, Fachbereich Marktanalysen

Milchprodukte
Konsumentenpreise
 CH-Ø, in Fr.
 Juli 2017



Quelle: BLW, Fachbereich Marktanalysen

Milch
Milchverwertung nach Milchäquivalent
 Total CH, in Tonnen
 Anteil Bio, in %

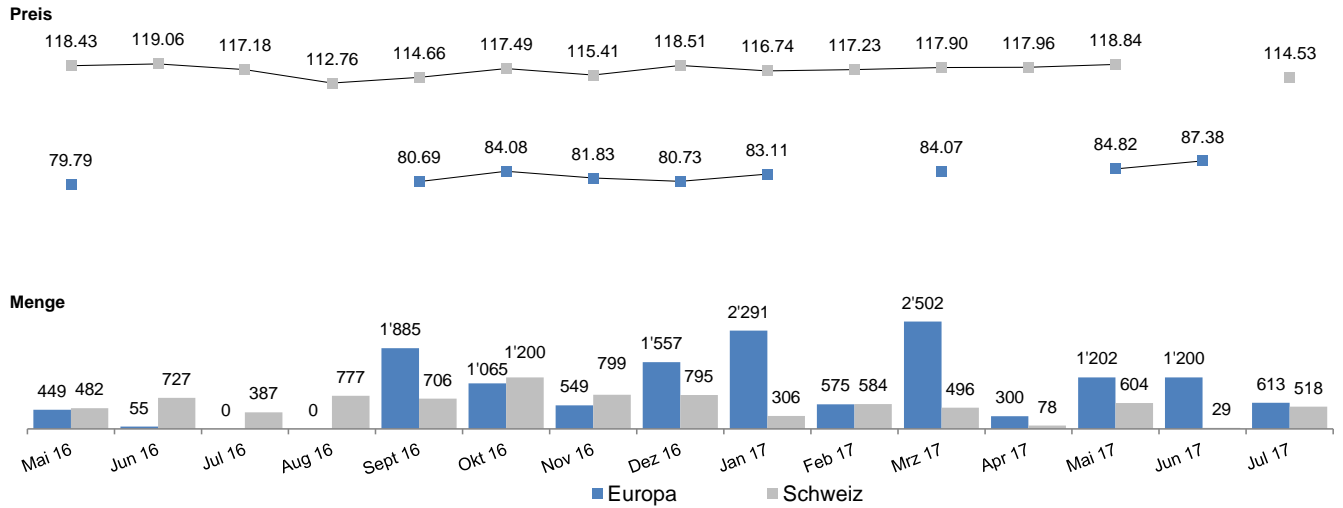


Quelle: TSM Treuhand

Getreide

Brotweizen: Bio Knospe Mahlweizen

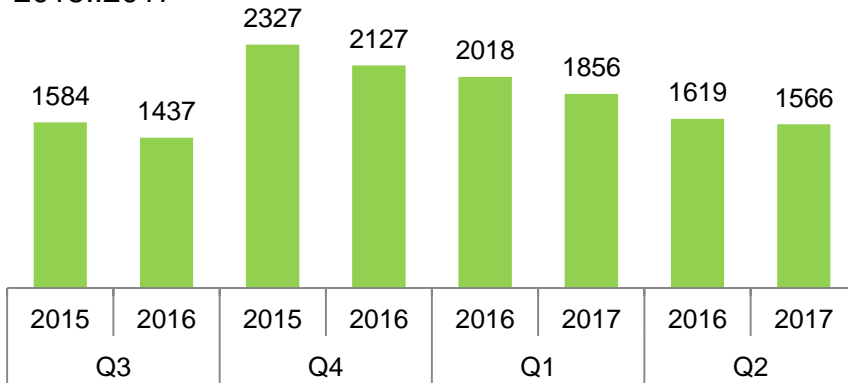
Preise (CHF/100kg) und Mengen (Tonnen) franko Mühlen
2016/17, Monat



Quelle: BLW, Fachbereich Marktanalysen

Kartoffeln

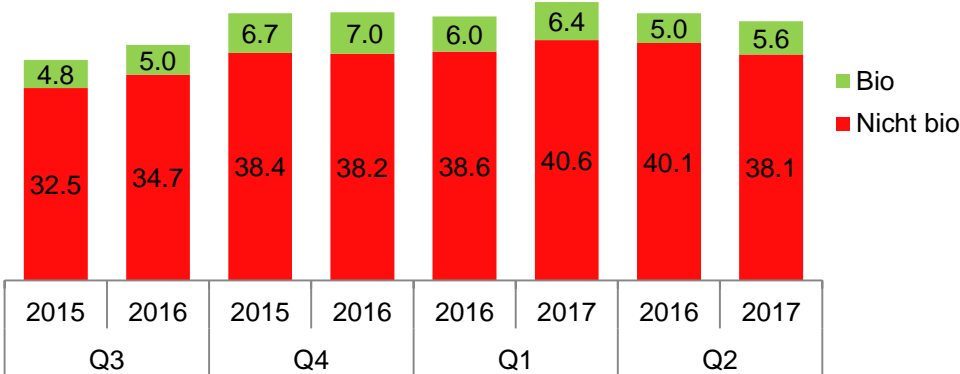
Bio Kartoffeln*
Absatzmenge im Detailhandel
 in Tonnen
 2015..2017



* beinhaltet alle Speisesorten; inländisch & importiert.

Quelle: Nielsen Schweiz, BLW Retail-/Konsumentenpanel Warenkorb gemäss Def. BLW

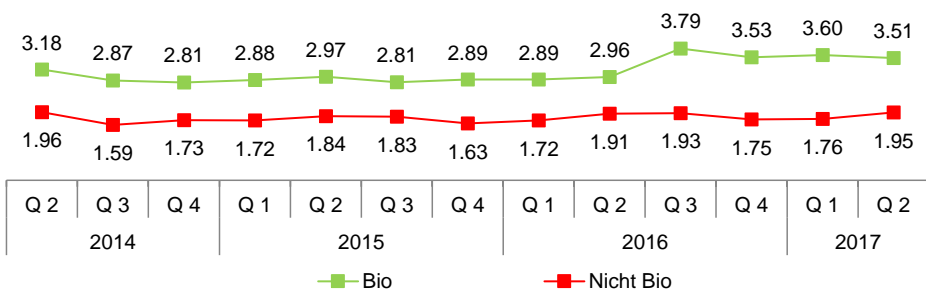
Kartoffeln*, Bio und Nicht-Bio
Umsatz im Detailhandel
 in Mio. CHF
 2015..2017



* beinhaltet alle Speisesorten; inländisch & importiert.

Quelle: Nielsen Schweiz, BLW Retail-/Konsumentenpanel Warenkorb gemäss Def. BLW

Kartoffeln*, Bio und Nicht-Bio
Konsumentenpreise im Detailhandel, mengengewichtet
 in CHF/kg
 2014..2017



*beinhaltet nur fest- und mehligkochende Speisesorten; inländisch; ohne Discounter.

Quelle: BLW, Fachbereich Marktanalysen

Erläuterungen/Methodik

Regionenvergleich/Preisentwicklung

- * Der Landesdurchschnitt berechnet sich aus regionalen Preiserhebungen bei Grossverteilern, gewichtet nach Marktanteilen; die Regionen werden nach Einwohnerzahl gewichtet.
Die Regionen werden wie folgt abgegrenzt. **Region I:** Genf, Waadt, Freiburg, Neuenburg, Jura und Teile des französischsprachigen Gebiets des Kantons Bern (Bezirke La Neuveville, Courtelary und Moutier). **Region II:** Bern (ausser Bezirke der Region I), Luzern, Unterwalden (Obwalden, Nidwalden), Uri, Zug und ein Teil des Kantons Schwyz (Bezirke Schwyz, Gersau und Küssnacht). **Region III:** Baselland und Basel-Stadt, Aargau und Solothurn. **Region IV:** Zürich, Schaffhausen, Thurgau, Appenzell (Innerrhoden und Ausserrhoden), St. Gallen, ein Teil des Kantons Schwyz (Bezirke Einsiedeln, March und Höfe), Glarus, Graubünden. **Region V:** Wallis und Tessin.

Bruttomarge

Ausgang minus Eingang

Bemerkung:

Zusätzliche Informationen zur Methodik siehe Marktberichte des Fachbereichs Marktbeobachtung, BLW

Früchte und Gemüse

** Aktionen: Bei diesen Produkten wurden Aktionstätigkeiten festgestellt.

*** Saison= effektiver bewirtschafteter Zeitraum gemäss Leitfaden Importregelung Früchte und Gemüse (Publikation unter http://www.swisscofel.ch/fileadmin/user_upload/Normen_HUS_Leitfaden/Leitfaden_Importregelung_2012.pdf)

Fleisch

Konsumentenpreise Bio: Mittelwert der Meldungen

Konsumentenpreise CH-Durchschnitt: nach Verteiler und Regionen gewichtet, Labelanteil variabel

Getreide

Die Produzentenpreise (franko Sammelstelle) und Preise franko Mühlen sind mengengewichtet. Bei den Monatspreisen franko Mühlen werden keine Angaben gemacht, wenn zu wenig Nennungen vorliegen.

Haftung

Obwohl die Bundesbehörden mit aller Sorgfalt auf die Richtigkeit der veröffentlichten Informationen achten, kann hinsichtlich der inhaltlichen Richtigkeit, Genauigkeit, Aktualität, Zuverlässigkeit und Vollständigkeit dieser Informationen keine Gewährleistung übernommen werden.

Die Bundesbehörden behalten sich ausdrücklich vor, jederzeit Inhalte ohne Ankündigung ganz oder teilweise zu ändern, zu löschen oder nicht zu veröffentlichen.

Haftungsansprüche gegen die Bundesbehörden wegen Schäden materieller oder immaterieller Art, welche aus dem Zugriff oder der Nutzung bzw. Nichtnutzung der veröffentlichten Informationen, durch Missbrauch der Verbindung oder durch technische Störungen entstanden sind, werden ausgeschlossen.

Vergleich Bio-Richtlinien

Wichtigste Richtlinien:	EU-Bio	CH-Bio	Bio Knospe
Art des Standards	Staatlich	Staatlich	Privat
Verarbeitungsverfahren	Bestrahlungsverbot und Gentechnikverbot. Sorgfältige Verarbeitung, vorzugsweise unter Anwendung biologischer, mechanischer und physikalischer Methoden.	Bestrahlungsverbot und Gentechnikverbot. Sorgfältige Verarbeitung, vorzugsweise unter Anwendung biologischer, mechanischer und physikalischer Methoden.	Wie EU/CH-Bio. Zusätzliche Vorschriften zur schonenden Verarbeitung und zum Verzicht auf unnötige Verarbeitungsschritte.
Aromen und Lebensmittel-farbstoffe	Einsatz von natürlichen Aromen zulässig, Annato nur für gewisse Käse zulässig	Einsatz von natürlichen Aromen zulässig, Annato nur für gewisse Käse zulässig	Verbot von Farb- und Aromastoffen.
Zusatzstoffe für Verarbeitung	Einsatz nur wenn technologisch notwendig. Zulässig gemäss Anhang VIII Abschnitt A	Einsatz nur wenn technologisch notwendig. Zulässig gemäss Anhang 3 Teil A	Einsatz nur wenn technologisch notwendig (geregelt in produktspezifischen Weisungen)
Verpackungsmaterialien	Keine Normen	Keine Normen	Kein Overpackaging, kein PVC. Alu nur in begründeten Fällen.
Deklaration	Bio-Kennzeichnung wenn mindestens 95 Gewichtsprozent der Zutaten landwirtschaftlichen Ursprungs biologisch sind. Bei Verwendung des EU Bio-Logos Herkunftsangabe EU/Nicht-EU.	Bio-Kennzeichnung wenn mindestens 95 Gewichtsprozent der Zutaten landwirtschaftlichen Ursprungs biologisch sind.	Bio-Kennzeichnung wenn mindestens 95 Gewichtsprozent der Zutaten landwirtschaftlichen Ursprungs biologisch sind.
Chemisch-synthetische Hilfsstoffe	Verboten	Verboten	Verboten
Gesamtbetrieblichkeit	Ja, mit Ausnahmen	Ja, mit wenigen Ausnahmen *	Ja
Düngemittel	Grössere Mengen gemäss Positivliste	Kleinere Mengen gemäss Positivliste	Kleinere Mengen gemäss Positivliste. Zusätzliche Anforderungen bezüglich Düngerzukauf und Hofdüngerabgabe
Fruchtfolge	Einhaltung von Grundsätzen zur Fruchtfolge	Einhaltung von Grundsätzen zur Fruchtfolge	Einhaltung von Grundsätzen zur Fruchtfolge
Beheizung Gewächshäuser	Erlaubt	Erlaubt	Mit Einschränkungen erlaubt
Ökologische Ausgleichflächen	Keine	Mindestens 7%	Mind. 7% plus zusätzliche Biodiversitäts-Fördermassnahmen
Tierhaltung	Normen	RAUS plus zusätzliche gattungsspezifische Anforderungen	Normen CH-Bio plus Verbot Einsatz ET-Stiere und Kuhtrainer. Zusätzliche Einschränkungen Kraftfutterzukauf.
Flugtransporte	Erlaubt	Erlaubt	Verboten

* werden im Artikel 7 der schweizerischen Bioverordnung erläutert (<http://www.admin.ch/ch/d/sr/9/910.18.de.pdf>).

Bestellformular für Abonnemente

Die Publikationen des Fachbereichs Marktanalysen werden gratis abgegeben. Sie liegen jeweils auf der Homepage www.marktbeobachtung.admin.ch zum Download bereit. Auf Wunsch können Sie sich den Bericht auch per E-Mail zustellen lassen. Bestellung elektronisch unter www.blw.admin.ch oder schriftlich mit untenstehenden Talon. Wir bitten Sie, diesen vollständig auszufüllen und per Post (BLW Fachbereich Marktanalysen, Mattenhofstrasse 5, 3003 Bern) oder Fax (058 462 20 90) an uns zurückzusenden.

Publikation	Periodizität	Anmelden	Abmelden
Alle Marktberichte und -zahlen		<input type="checkbox"/>	<input type="checkbox"/>
Marktbericht Land- und Ernährungswirtschaft	vierteljährlich	<input type="checkbox"/>	<input type="checkbox"/>
Marktbericht Bio	monatlich	<input type="checkbox"/>	<input type="checkbox"/>
Marktbericht Milch	monatlich	<input type="checkbox"/>	<input type="checkbox"/>
Marktbericht Fleisch	monatlich	<input type="checkbox"/>	<input type="checkbox"/>
Marktbericht Eier	halbjährlich	<input type="checkbox"/>	<input type="checkbox"/>
Marktbericht Früchte und Gemüse	monatlich	<input type="checkbox"/>	<input type="checkbox"/>
Konsumentenpreise Früchte und Gemüse Detailhandel	wöchentlich	<input type="checkbox"/>	<input type="checkbox"/>
Marktbericht Kartoffeln	vierteljährlich	<input type="checkbox"/>	<input type="checkbox"/>
Marktbericht Getreide	jährlich	<input type="checkbox"/>	<input type="checkbox"/>
Marktzahlen Brot und Getreide	vierteljährlich	<input type="checkbox"/>	<input type="checkbox"/>
Marktbericht Futtermittel	jährlich	<input type="checkbox"/>	<input type="checkbox"/>
Marktzahlen Futtermittel	vierteljährlich	<input type="checkbox"/>	<input type="checkbox"/>
Marktbericht Ölsaaten	jährlich	<input type="checkbox"/>	<input type="checkbox"/>
Marktzahlen Ölsaaten	halbjährlich	<input type="checkbox"/>	<input type="checkbox"/>

Meine Adresse (bitte vollständig ausfüllen):

Firma, Organisation			
Name		Vorname	
Strasse		PLZ	Ort
E-Mail		Telefon	

Zu Haftung, Datenschutz, Copyright und Weiterem siehe:

www.disclaimer.admin.ch

Quelle Themenbilder S. 1:

www.pixabay.com