

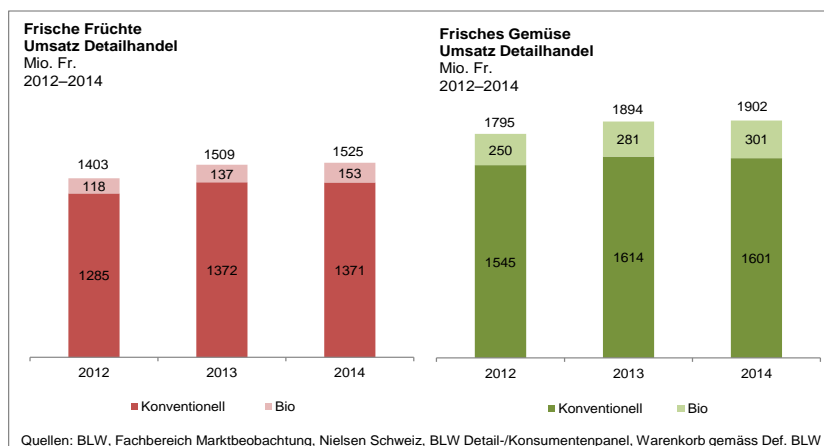


## Bio-Produkte im Detailhandel gefragt



Zwischen 2013 und 2014 wurde im Detailhandel bei Früchten und Gemüse ein Umsatzplus verzeichnet, das in erster Linie auf den Ausbau des Bio-Segments zurückzuführen war. Beim Gemüse war die beobachtete Umsatzsteigerung zu 47,5 Prozent dem Bio-Gemüse zuzuschreiben, bei den Früchten lag dieser Wert bei 29,3 Prozent. Der Umsatzanteil von Gemüse und Früchten aus biologischem Anbau stieg über die Jahre kontinuierlich an: 2012 lag er bei 11,5 Prozent, 2013 bei 12,3 Prozent und 2014 bei 13,3 Prozent.

Die im Detailhandel mit Früchten und Gemüse (biologisch und konventionell) erzielten Umsätze verzeichneten insgesamt einen Aufwärtstrend und kamen 2014 auf 3,427 Milliarden Franken zu liegen. Dies entspricht gegenüber 2012 einem Plus von 7,2 Prozent und gegenüber 2013 von 0,7 Prozent. Der Umsatz mit Früchten stieg zwischen 2012 und 2014 um 121 Millionen Franken. Diese Erhöhung fiel zwischen 2012 und 2013 (+7,6 %) deutlicher aus als zwischen 2013 und 2014 (+1,0 %). Beim Gemüse gab es zwischen 2012 und 2014 eine Umsatzsteigerung von 107 Millionen Franken. Zwischen 2012 und 2013 lag sie bei 5,6 Prozent, zwischen 2013 und 2014 lag der Wert tiefer, und zwar bei 0,4 Prozent.



### Markt aktuell

#### Warenkorb im Januar leicht teurer

Der Preis für den Warenkorb Früchte und Gemüse stieg im Januar um 1,5 Prozent auf Fr. 56.84 (Seite 2).

#### Grosse Nachfrage nach Zitrusfrüchten in den Wintermonaten

Im Januar 2015 betrug der entsprechende Umsatz im Detailhandel 37,5 Millionen Franken; im Oktober 2014 lag er noch bei 14,4 Millionen Franken (Seite 3).

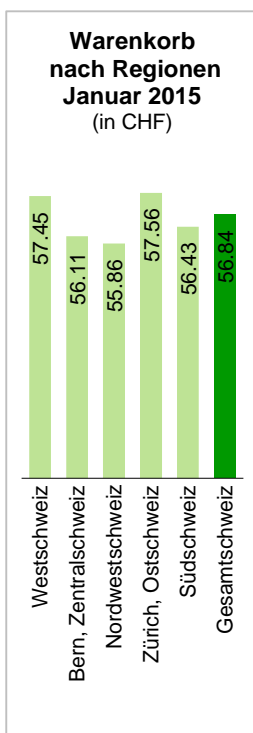
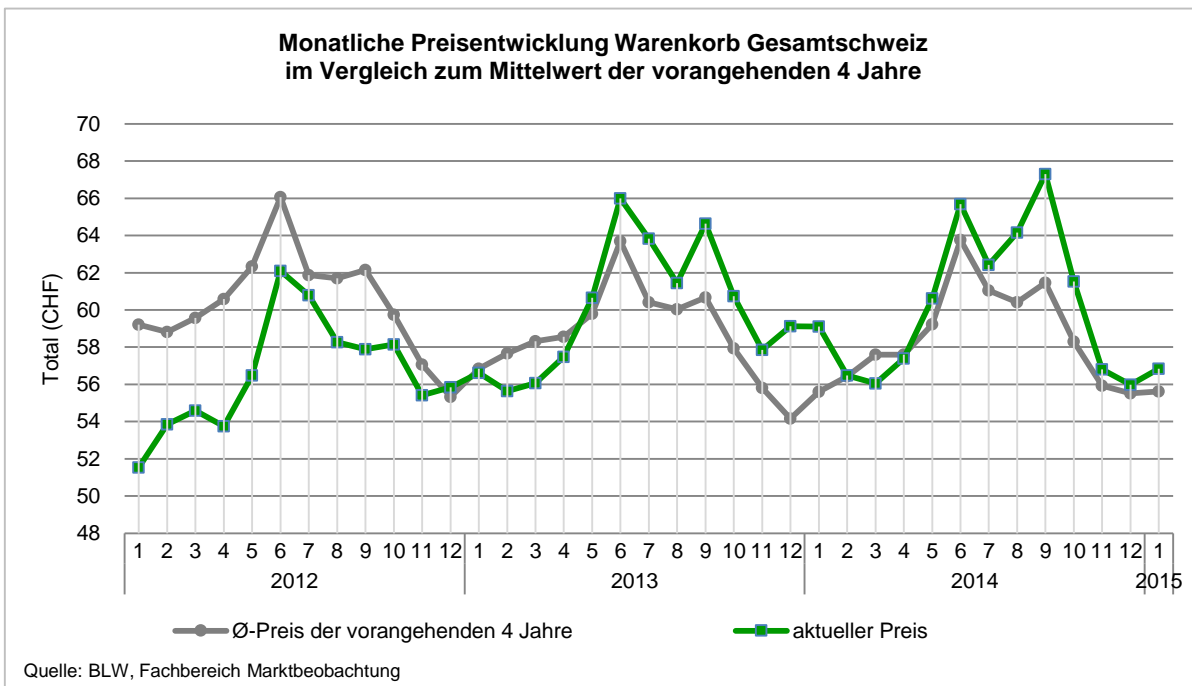
### Inhalt

Warenkorb	2
Umsätze	3
Importe	5
Saisontabelle	7
Methodik	9
Abo	10

# 1 Zeitlicher und regionaler Vergleich eines Warenkorbes mit konventionell angebauten Gemüsen und Früchten (Konsumentenpreise)

Der Preis für den Warenkorb stieg im gesamtschweizerischen Mittel im Januar gegenüber dem Vormonat um Fr. 0.86 und kam auf Fr. 56.84 zu liegen. Im Vergleich zum entsprechenden Vorjahreszeitraum lag dieser Preis

dennoch Fr. 2.26 tiefer (Fr. 59.10). Der starke Franken war noch nicht zu spüren. Grund dafür sind die durchschnittlichen fünf Wochen im Monat Januar.



## 2 Umsätze Haushaltseinkäufe Früchte und Gemüse Schweiz, Bio und Konventionell (in 1000 Fr.)

Die Wintersaison war geprägt durch einen hohen Konsum an Zitrusfrüchten wie Grapefruits, Pomeles, Mandarinen, Clementinen, Orangen und Zitronen. Er erreichte mit einem Umsatz im Detailhandel von 44,8 Millionen Franken im

Dezember 2014 einen Höchstwert. Im Januar 2015 belief sich der Umsatz auf 37,5 Millionen Franken, was gegenüber dem Januar 2013 einem Plus von 27,1 Prozent entspricht.

	Aktuell		Vormonate				Vorjahre				
	01 2015	12 2014	Δ 01/12 2015/2014	11 2014	Δ 12/11 2014	10 2014	Δ 11/10 2014	01 2014	Δ 01 2015/14	01 2013	Δ 01 2014/13
in 1000 CHF	CHF	CHF	ΔUmsatz	CHF	ΔUmsatz	CHF	ΔUmsatz	CHF	ΔUmsatz	CHF	ΔUmsatz
<b>Gemüse</b>											
Artischocken	363.9	389.0	-6%	393.6	-1%	133.4	+195%	232.8	+56%	277.9	-16%
Auberginen	986.5	915.9	+8%	901.9	+2%	1107.9	-19%	1027.6	-4%	771.8	+33%
Blumenkohl	2'645.4	2'946.9	-10%	2'314.1	+27%	2'170.9	+7%	2'898.4	-9%	2'137.2	+36%
Bohnen	1777.7	2'187.8	-19%	1953.5	+12%	2'719.1	-28%	1675.1	+6%	1528.7	+10%
Broccoli	3'126.3	3'480.8	-10%	3'015.4	+15%	2'570.0	+17%	3'063.2	+2%	2'081.7	+47%
Fenchel	2'868.6	3'269.7	-12%	2'206.4	+48%	1985.9	+11%	2'932.0	-2%	2'398.5	+22%
Karotten	9'179.9	10'524.3	-13%	7'896.5	+33%	7'580.1	+4%	7'894.8	+16%	6'243.1	+26%
Kefen	318.7	404.7	-21%	242.7	+67%	209.5	+16%	278.6	+14%	242.2	+15%
Knoblauch (getrocknet)	892.5	1'166.3	-23%	814.8	+43%	834.3	-2%	924.2	-3%	748.1	+24%
Kohl	1919.6	1972.2	-3%	1767.6	+12%	1758.7	+1%	1752.2	+10%	1617.1	+8%
Kohlraben	1594.4	1744.9	-9%	1295.8	+35%	1249.3	+4%	1119.8	+42%	737.9	+52%
Kürbis	1833.4	2'621.8	-30%	3'978.5	-34%	4'343.3	-8%	1393.3	+32%	1065.1	+31%
Lauch	3'497.7	3'418.6	+2%	3'153.0	+8%	2'865.9	+10%	3'574.8	-2%	2'818.2	+27%
Misch- und Suppengemüse	3'461.7	3'670.6	-6%	2'542.7	+44%	2'188.8	+16%	2'908.0	+19%	2'564.4	+13%
Peperoni/Peperoncini	6'763.2	7'039.1	-4%	5'829.6	+21%	6'151.6	-5%	6'309.0	+7%	5'491.9	+15%
Radieschen	683.2	849.6	-20%	760.5	+12%	941.5	-19%	563.5	+21%	517.5	+9%
Rettich	166.4	254.9	-35%	221.3	+15%	269.9	-18%	195.7	-15%	133.1	+47%
Sauerkraut	117.8	186.0	-37%	260.9	-29%	161.3	+62%	227.1	-48%	108.6	+109%
Sellerie	2'093.0	2'414.3	-13%	1612.8	+50%	1454.3	+11%	1714.2	+22%	1589.6	+8%
Spargeln	378.5	336.0	+3%	91.1	+269%	64.0	+42%	312.2	+21%	441.9	-29%
Spinat	1'135.3	1'193.3	-5%	1'123.3	+6%	1'164.1	-4%	874.0	+30%	748.5	+17%
Tomaten	13'836.6	16'771.8	-18%	15'243.2	+10%	17'991.8	-15%	12'816.8	+8%	10'917.8	+17%
Zucchini	3'833.5	3'375.9	+14%	3'139.7	+8%	4'044.1	-22%	3'899.6	-2%	2'804.9	+39%
Zwiebeln	209.2	289.0	-28%	242.3	+19%	239.9	+1%	250.0	-16%		
Champignons	5'396.4	5'992.1	-10%	4'680.9	+28%	4'358.1	+7%	4'663.2	+16%	3'820.4	+22%
<b>Salate</b>											
Chicoree	4'361.0	4'308.4	+1%	2'881.8	+50%	1902.0	+52%	4'369.2	-0%	3'769.9	+16%
Eichblatt	725.3	868.8	-17%	920.6	-6%	922.9	-0%	753.7	-4%	707.3	+7%
Eisberg	4'258.1	4'827.5	-12%	4'073.3	+19%	3'958.4	+3%	4'799.8	-11%	4'035.8	+19%
Endivie	2'076.6	2'409.7	-14%	1608.9	+50%	1287.3	+25%	2'331.7	-11%	2'045.6	+14%
Frisee	632.4	706.3	-10%	437.5	+61%	384.0	+14%	769.5	-18%	783.2	-2%
Kopfsalat	4'051.0	4'693.4	-14%	4'334.9	+8%	5'060.8	-14%	3'731.9	+9%	3'023.7	+23%
Lattich	377.8	389.1	-3%	271.0	+44%	294.2	-8%	318.4	+19%	356.3	-11%
Nüsslisalat	8'675.7	11'484.9	-24%	5'660.9	+103%	4'158.1	+36%	8'937.7	-3%	6'699.5	+33%
Rande	1952.3	2'126.0	-8%	1580.0	+35%	1288.5	+23%	1758.7	+11%	1519.1	+16%
Ruccola	903.6	1047.2	-14%	801.0	+31%	871.3	-8%	971.5	-7%	815.3	+19%
Zuckerhut	818.0	809.3	+1%	600.9	+35%	360.7	+67%	862.3	-5%	672.3	+28%
<b>Birnen</b>											
Beurré Bosc	8.3	10.1	-18%	11.2	-10%	4.7	+138%	16.4	-49%	12.5	+31%
Conference	705.6	788.9	-11%	806.2	-2%	927.5	-13%	685.7	+3%	599.0	+44%
Gute Luise	814.7	855.5	-5%	813.2	+5%	607.9	+34%	851.7	-4%	640.9	+33%
Guyot	0.4	0.5	-20%	1.1	-55%	3.3	-67%	0.6	-33%	3.6	-83%
Kaiser	1732.4	1588.1	+9%	1766.9	-10%	1285.4	+37%	2'016.2	-14%	1883.3	+7%
Packhams	0.8	1.1	-27%	4.8	-77%	2.3	+109%	30.5	-97%	1.0	+2950%
Rochas	120.9	136.9	-12%	42.2	+224%			138.8	-13%	119.4	+16%
Trevoux				0.2		0.3	-33%	0.1		0.6	-83%
Williams	125.7	172.8	-27%	180.2	-4%	883.8	-80%	33.6	+274%	1.2	+2700%

Quelle: BLW, Fachbereich Marktbeobachtung; Nielsen Schweiz, BLW Retail-/Konsumentenpanel; Warenkorb gemäss def. BLW

Bemerkung: Die Nullwerte entsprechen Produkten, deren Umsatz unter 50 CHF liegt.

## Marktbericht Früchte und Gemüse, Januar 2015

	Aktuell		Vormonate				Vorjahre				
	01	12	Δ 01/12	11	Δ 12/11	10	Δ 11/10	01	Δ 01	01	Δ 01
	2015	2014	2015/2014	2014	2014	2014	2014	2014	2015/14	2013	2014/13
in 1000 CHF	CHF	CHF	ΔUmsatz	CHF	ΔUmsatz	CHF	ΔUmsatz	CHF	ΔUmsatz	CHF	ΔUmsatz
<b>Äpfel</b>											
Arlet	13.6	13	+946%	14	-7%	16	-13%	0.8	+1600%	0.2	+300%
Boskoop	504.9	818.9	-38%	995.2	-18%	1289.7	-23%	392.3	+29%	484.2	-19%
Braeburn	2'990.6	2'514.1	+19%	2'505.2	+0%	293.2	+754%	2'551.4	+17%	2'392.0	+7%
Canada Reinette	23.6	23.2	+2%	22.2	+5%	28.5	-22%	22.4	+5%	19.1	+17%
Cox Orange	13	18	-28%	275.5	-99%	1054.1	-74%	1.6	-19%	22.4	-93%
Elstar	4.7	4.0	+18%	108.5	-96%	723.0	-85%	0.5	+840%	53.3	-99%
Gala	4'753.5	5'028.7	-5%	4'201.3	+20%	4'704.9	-11%	5'003.3	-5%	4'069.5	+23%
Galmac	0.4	0.4	+0%	1.1	-64%	2.0	-45%	0.4	+0%	0.8	-50%
Glocken	7.4	0.1	+7300%					1.8	+311%	14.8	-88%
Golden delicious	1694.3	1669.7	+1%	1590.7	+5%	1690.6	-6%	1794.6	-6%	1627.6	+10%
Granny Smith	304.9	311.9	-2%	340.8	-8%	201.0	+70%	249.4	+22%	214.8	+16%
Gravensteiner	10	12	-17%	17	-29%	281.0	-99%	0.8	+25%	2.2	-64%
Idared	64.0	30.9	+107%	33.7	-8%	44.2	-24%	89.2	-28%	61.9	+44%
Jonagold	343.7	297.4	+16%	201.0	+48%	168.9	+19%	340.9	+1%	315.6	+8%
Jonathan		0.9		3.8	-76%	32.0	-88%	16.1			
Kidds Orange	5.9	10.1	-42%	12.5	-19%	26.6	-53%	5.9	+0%	0.5	+1080%
Maigold	49.7	28.6	+74%	18.3	+56%	28.8	-36%	75.0	-34%	107.0	-30%
Pink Lady	873.1	1'129.9	-23%	260.8	+333%	11.7	+2129%	910.3	-4%	469.8	+94%
Pinova	92.4	82.8	+12%	68.1	+22%	72.3	-6%	69.4	+33%	65.4	+6%
Primerouge	0.1	2.0	-95%	4.5	-56%	3.7	+22%				
RubINETTE	1.8	10.7	-83%	98.8	-89%	144.1	-31%	32.7	-94%	31.9	+3%
Summerred	0.5	0.6	-17%	10	-40%	15	-33%			0.5	
Topaz	542.1	233.6	+132%	290.6	-20%	382.7	-24%	345.3	+57%	199.0	+74%
<b>Beeren</b>											
Brombeeren	16.6	28.2	-41%	42.2	-33%	111.6	-62%	23.3	-29%	21.1	+10%
Erdbeeren	637.2	579.2	+10%	436.8	+33%	1331.3	-67%	540.4	+18%	548.3	-1%
Heidelbeeren	969.5	1'122.7	-14%	825.1	+36%	1368.8	-40%	377.1	+157%	285.9	+32%
Himbeeren	1367.8	1697.0	-19%	1425.7	+19%	2'559.2	-44%	448.5	+205%	397.2	+13%
Johannisbeeren	21.7	41.0	-47%	62.5	-34%	125.2	-50%	6.5	+234%	8.0	-19%
<b>Steinobst</b>											
Aprikosen	3.8	8.6	-56%	2.2	+291%	12.5	-82%	70.0	-95%	2.2	+3082%
Kirschen	34.9	70.3	-50%	20.4	+245%	16.2	+26%	58.3	-40%	44.1	+32%
Kirschen Extra		0.3						0.2		0.4	-50%
Kirschen Premium		0.1						0.8		0.2	+300%
Nektarinen	39.9	16.7	+139%	22.2	-25%	409.7	-95%	42.0	-5%	23.3	+80%
Nektarinen Extra	0.2	0.4	-50%	0.4	+0%	91.6	-100%	0.3	-33%		
Pfirsiche	1152.7	9.8	+11662%	20.9	-53%	315.0	-93%	7.4	+15477%	6.1	+21%
Zwetschgen	0.8	1.2	-33%	1.4	-14%	470.4	-100%	0.8	+0%	1.3	-38%
<b>Trauben</b>											
Trauben rot	178.1	237.5	-25%	774.9	-69%	1229.9	-37%	160.4	+11%	138.5	+16%
Trauben weiss	2'839.1	5'503.8	-48%	11409.2	-52%	16'643.1	-31%	2'939.3	-3%	2'466.6	+19%
<b>Zitrusfrüchte</b>											
Grapefruits & Pomeles	1933.5	1691.7	+14%	1330.7	+27%	1003.0	+33%	1902.9	+2%	1743.8	+9%
Mandarinen & Clementinen	15'869.6	25'595.2	-38%	16'379.8	+56%	6'661.9	+146%	15'097.3	+5%	13'389.8	+13%
Orangen	15'671.9	11'676.1	+34%	4'748.7	+146%	2'919.4	+63%	15'634.8	+0%	11'908.6	+31%
Zitronen	4'020.3	5'810.0	-31%	3'965.2	+47%	3'855.8	+3%	3'041.6	+32%	2'457.1	+24%
<b>Andere Früchte</b>											
Bananen	11'189.9	13'506.1	-17%	12'062.9	+12%	11'380.0	+6%	11'789.3	-5%	10'563.9	+12%
Ananas	2'106.8	3'028.0	-30%	1512.6	+100%	1268.1	+19%	1966.0	+7%	1906.7	+3%
Avocados	4'414.0	5'180.8	-15%	3'524.8	+47%	3'047.5	+16%	2'775.7	+59%	2'354.2	+18%
Kiwis	3'999.4	4'007.1	-0%	3'611.0	+11%	3'550.6	+2%	3'646.2	+10%	2'911.2	+25%
Mangos	3'613.4	4'937.9	-27%	3'143.5	+57%	3'317.2	-5%	2'839.4	+27%	1880.1	+51%
Wassermelonen	16.6	16.4	+1%	10.9	+50%	22.8	-52%	2.2	+655%	1.8	+22%
Zuckermelonen	241.0	368.9	-35%	293.3	+26%	621.3	-53%	293.3	-18%	202.1	+45%
Baumnüsse	272.9	837.0	-67%	515.7	+62%	273.8	+88%	333.9	-18%	405.6	-18%

Quelle: BLW, Fachbereich Marktbeobachtung; Nielsen Schweiz, BLW Retail-/Konsumentenpanel; Warenkorb gemäss def. BLW

Bemerkung: Die Nullwerte entsprechen Produkten, deren Umsatz unter 50 CHF liegt.

### 3 Importpreise (CHF/kg) und –mengen (t)

	Aktuell		Vormonat			Vorjahr				
	01 2015 CHF/kg	01 2015 t	12 2014 CHF/kg	Δ01/12 2015/14 ΔPreis	12 2014 t	Δ01/12 2015/14 ΔMenge	01 2014 CHF/kg	Δ01 2015/14 ΔPreis	01 2014 t	Δ01 2015/14 ΔMenge
<b>Hülsenfrüchte</b>										
Bohnen	3.33	659	3.38	-1%	267	+147%	3.39	-2%	278	+138%
Erbsen	4.26	3	6.41	-34%	3	-10%	5.91	-28%	4	-29%
Kefen	5.31	76	6.16	-14%	39	+93%	5.81	-9%	34	+126%
Schwertbohnen (Piattoni)	2.88	234	3.23	-11%	110	+114%	3.48	-17%	119	+98%
Spargelbohnen (long beans)	6.08	12	6.61	-8%	5	+136%	5.89	+3%	6	+96%
Hülsenfrüchte, andere	2.05	4	2.48	-17%	2	+109%	1.99	+3%	2	+100%
<b>Andere Gemüse</b>										
Artischocken	3.41	211	3.58	-5%	95	+122%	3.61	-6%	118	+79%
Cimone	2.10	3	1.91	+10%	2	+80%	2.20	-5%	2	+76%
Fenchel	1.55	2719	1.59	-3%	1074	+153%	1.65	-6%	1312	+107%
Stangensellerie	1.18	536	1.53	-23%	192	+179%	1.22	-3%	276	+94%
Grünpargeln	5.53	124	6.82	-19%	33	+277%	4.68	+18%	103	+21%
Kardy	0.84	0	1.68	-50%	1	-6%	0.88	-4%	0	+152%
Krautstiele	1.93	309	1.97	-2%	112	+176%	1.97	-2%	148	+109%
Pak-Choi	2.15	158	2.18	-1%	56	+183%	2.44	-12%	58	+172%
Rhabarber	3.68592	3.468					4.56915	-0.1933	1.182	193401
Schwarzwurzeln	2.03	3	2.30	-12%	4	-24%	2.34	-13%	2	+34%
Spinat	3.29	418	3.27	+1%	160	+162%	3.56	-7%	168	+149%
Zucchettiblüten										
<b>Kräuter</b>										
Petersilie gekraust	2.60	152	2.78	-6%	74	+105%	2.75	-5%	75	+102%
Petersilie glatt	2.38	159	2.69	-12%	82	+94%	2.87	-17%	77	+106%
<b>Kartoffeln</b>										
Speisekartoffeln										
<b>Kernobst</b>										
Äpfel	2.63	170	3.05	-14%	48	+257%	2.96	-11%	68	+151%
Nashi (asiatische Birne)	1.56	33	2.27	-31%	10	+231%	1.76	-11%	7	+357%
Birnen	1.81	520	2.92	-38%	185	+181%	2.47	-27%	279	+87%
Quitten	2.21	48	1.94	+14%	39	+24%	1.60	+39%	39	+21%
<b>Beeren</b>										
Brombeeren	8.71	6	13.02	-33%	3	+87%	12.72	-32%	3	+122%
Erdbeeren	4.59	513	7.81	-41%	91	+466%	4.85	-5%	189	+172%
Himbeeren	13.67	188	13.23	+3%	93	+101%	14.83	-8%	47	+302%
Walderdbeeren										
Cassis										
Andere Johannisbeeren	12.15	13	11.06	+10%	10	+37%	3.31	+267%	1	+1446%
<b>Steinobst</b>										
Aprikosen	11.78	1	11.25	+5%	1	+29%	5.38	+119%	1	+116%
Mirabellen										
Kirschen	7.43	10	13.2059	-0.43702	3.73	1627346	20.30	-63%	1	+761%
Nektarinen	2.36	26	5.55615	-0.57475	1486	16.64738	6.85	-65%	1	+2502%
Pflaumen	2.17	219	2.53	-14%	60	+266%	2.19	-1%	97	+126%
Reineclauden										
Zwetschgen	2.24086	0.7626					2.90	-0.22596	0	0.9065
<b>Agrumen</b>										
Orangen	1.05	23953	1.04	+1%	7742	+209%	1.10	-4%	10272	+133%

Quelle: Eidg. Zollverwaltung, KIC

**Bemerkung:** Die Importzahlen sind provisorisch und können aufgrund von Nachbuchungen noch Änderungen erfahren. Die definitiven Zahlen werden im Swissimpex von der Oberzolldirektion publiziert. Importgeschäfte mit einer verzollten Eigenmasse unter 100kg werden nicht berücksichtigt. Die Preise verstehen sich franko Grenze, verzollt und sind mengengewichtet.

## Marktbericht Früchte und Gemüse, Januar 2015

	Aktuell		Vormonat				Vorjahr			
	01 2015 CHF/kg	01 2015 t	12 2014 CHF/kg	Δ 01/12 2015/14 Δ Preis	12 2014 t	Δ 01/12 2015/14 Δ Menge	01 2014 CHF/kg	Δ 01 2015/14 Δ Preis	01 2014 t	Δ 01 2015/14 Δ Menge
<b>Fruchtgemüse</b>										
Auberginen	2.11	139	1.56	+36%	454	+15%	2.01	+5%	509	+124%
Übersee-Auberginen	7.16	45	7.64	-6%	23	+99%	6.90	+4%	18	+158%
Tomaten	1.61	6584	1.45	+11%	2936	+124%	1.60	+1%	3257	+102%
Cherry-Tomaten	3.13	3191	3.14	-0%	1461	+118%	3.59	-13%	1393	+129%
Peretti-Tomaten	1.52	757	1.49	+2%	315	+140%	1.95	-22%	410	+84%
Einmachgurken > 6-12 cm	2.41	6	1.16	+109%	19	-66%				
Nostrani-Gurken	1.70	75	1.79	-5%	35	+113%	1.69	+0%	33	+128%
Salatgurken	1.33	4339	1.23	+8%	1650	+163%	1.87	-29%	1757	+147%
Gurken, andere			2.09		1					
Zucchetti	2.24	3761	1.55	+44%	1469	+156%	1.96	+15%	1791	+110%
<b>Kohlgemüse</b>										
Blumenkohl	1.68	2953	1.67	+1%	1338	+121%	1.71	-1%	1555	+90%
Broccoli	1.74	3656	1.87	-7%	1217	+200%	1.87	-7%	1618	+126%
Chinakohl										
Federkohl	1.81	34	1.88512	-0.0387	0.3025	112.1438	1.38	+31%	2	+1721%
Kohlrabi	1.25	919	1.15	+8%	371	+148%	1.10	+14%	521	+76%
Romanesco	1.91	267	2.05	-7%	91	+193%	1.95	-2%	98	+172%
Rosenkohl	1.61	357	0.75	+114%	514	-31%	1.63	-1%	236	+52%
Rotkohl	2.50794	0.378								
Spitzkabis	1.58	104	1.41	+12%	82	+27%	1.65	-4%	39	+168%
Weisskohl			1.57223		3.205		1.39492		3.226	
Wirz										
<b>Zwiebel- und Lauchgemüse</b>										
Cipolline weisse, flache, ø <= 35mm	1.99	1	2.08	-4%	0	+139%	6.19733	-0.67891	12	-0.275
Cipollotte	2.75	289	3.12	-12%	120	+141%	2.81	-2%	139	+107%
Metzgerzwiebeln ø >= 70mm	1.58	7	2.62	-40%	5	+60%	1.83	-14%	1	+1311%
Rote und weisse Zwiebeln ø < 70mm	1.46	60	1.62	-10%	26	+133%	1.27	+15%	56	+6%
Silber-/Perlzwiebeln rund ø < 35mm							2.48		0	
Speisezwiebeln, andere ø < 70mm	2.99	21	3.45	-13%	13	+55%	3.54	-15%	9	+130%
Wildzwiebeln (Lampagioni)	4.32	1	3.89	+11%	0	+224%	4.68	-8%	0	+100%
Foodtainer Lauch	1.14	822	1.24449	-0.0878	54.769	14.00049	0.97	+17%	479	+71%
Lauch, anderer	1.22	709	1.92028	-0.93639	0.36	1967.36	1.28	-5%	356	+99%
<b>Wurzelgemüse</b>										
Bundkarotten	1.19	23	4.1633	-0.71507	0.594	36.97306	4.39786	-0.73027	0.607	36.1598
Eiszapfen			4.00168		0.417		2.96		1	
Karotten	3.16	54	4.06	-22%	34	+58%			21	+159%
Knollensellerie										
Radieschen, andere	2.18	181	2.22	-2%	83	+117%	2.15	+1%	95	+90%
Rettiche	0.86	229	0.89	-4%	25	+801%	0.94	-9%	134	+71%
Suppensellerie										
Teltower Rüben	0.87	1	1.04	-0.16026	0.9	0.066667				
Weisse Rüben, andere	1.02	20	2.3	-0.55711	0.8	23.69	1.08863	-0.06428	4.092	3.82698
<b>Salate</b>										
Batavia und andere Eisbergsalate	2.62	600	2.55	+3%	273	+120%	2.67	-2%	328	+83%
Cicorino grün	3.25	3	4.14361	-0.21487	0.3619	6.33407	4.30	-24%	2	+15%
Endiviansalat gekraut	1.47	935	1.60	-8%	444	+111%	1.59	-8%	439	+113%
Endiviansalat glatt	1.46	1995	1.53	-4%	968	+106%	1.58	-7%	1054	+89%
Eisbergsalat ohne Umblatt	1.27	5016	1.12	+14%	2103	+139%	1.33	-4%	2369	+112%
Eichenlaubsalat	2.93	595	2.75	+7%	302	+97%	2.54	+15%	330	+81%
Kopfsalat	2.10	1741	2.26	-7%	813	+114%	2.09	+1%	920	+89%
Lattich, anderer	1.70	327	1.67	+2%	164	+99%	1.80	-5%	171	+92%
Lollo	2.55	548	2.44	+5%	245	+123%	2.53	+1%	234	+134%
Lattughino, anderer	6.42	15	7.29	-12%	6	+125%	7.19	-11%	5	+212%
Mini-Lattich <= 160g/Stk.	2.30	576	2.39	-4%	217	+165%	2.86	-20%	168	+243%
Nüsslisalat	10.79	66	12.89	-16%	50	+31%	12.28	-12%	13	+408%
Randen							0.56405		109.705	
Roter Zichoriensalat	5.25	1	3.2153	0.6343	0.281	3.539502	5.67544	-0.07412	0.741	0.72146
Schnittzichorien			0.89442		0.317					
Treibzichorien	3.30	294	3.34	-1%	113	+161%	2.98	+11%	152	+93%
Trevisana	2.49	54	3.37	-26%	23	+138%	2.57	-3%	36	+52%

Quelle: Eidg. Zollverwaltung, KIC

**Bemerkung:** Die Importzahlen sind provisorisch und können aufgrund von Nachbuchungen noch Änderungen erfahren. Die definitiven Zahlen werden im Swisimpex von der Oberzolldirektion publiziert. Importgeschäfte mit einer verzollten Eigenmasse unter 100kg werden nicht berücksichtigt. Die Preise verstehen sich franko Grenze, verzollt und sind mengengewichtet.

## 4 Schweizer Saisontabelle Früchte und Gemüse sowie Aktionen

Die Schweizer Saisontabelle Früchte und Gemüse zeigt auf, in welchen Monaten diese Produkte erntefrisch auf den Markt gelangen bzw. aus Lagerhaltung inländischer Früchte und Gemüse stammen. Die Schweizer Saisonmonate von Früchten und Gemüsen sind grün gekennzeichnet; Vor- bzw. Nachsaisonmonate, sogenannte Übergangsmonate, sind hellgrün markiert. Die Saisonmonate von Boskoop Äpfeln sind beispielsweise Oktober bis April. Der September und der Mai sind Übergangsmonate. Somit dauert die Boskoop-Äpfel-Saison von September bis Mai.

Die Punkte in den Tabellenfeldern illustrieren, in welchen Monaten das jeweilige Obst bzw. Gemüse im Detailhandel zu Aktionspreisen angeboten wird. Häufige Aktionen sind mit drei Punkten, vermehrte mit zwei Punkten, vereinzelt mit einem Punkt und seltene Aktionen mit einem Strich gekennzeichnet. Als Grundlage wurden empirische Daten von Aktionen in den Jahren 2011 bis 2014 verwendet.

### Früchte

#### Legende gemeldete

##### Aktionstätigkeit:

- : Kaum Aktionen

• : Vereinzelt Aktionen

•• : Vermehrte Aktionen

••• : Häufige Aktionen

	Jan.	Feb.	März	April	Mai	Juni	Juli	Aug.	Sep.	Okt.	Nov.	Dez.
<b>Kernobst</b>												
Äpfel Boskoop I	•	-	-	-	-	-	-	-	-	•	-	-
Äpfel Braeburn I	••	•	••	••	••	•	•	-	-	••	••	•
Äpfel Elstar I	-	-	-	-	-	-	-	-	•	•	-	-
Äpfel Gala I	••	••	••	••	••	••	••	•	•••	•••	•••	••
Äpfel Golden I	••	•	•	•	•	•	-	-	•	-	••	•
Äpfel Granny Smith I	•	-	-	-	-	-	•	•	-	-	-	-
Äpfel Gravensteiner I	-	-	-	-	-	-	-	••	•	•	-	-
Äpfel Jazz I	•••	•••	••	•	-	•••	•	-	-	•••	••	••
Äpfel Jonagold I	•	•	-	•	•	-	-	-	-	•	•	•
Äpfel Maigold I	••	•	-	••	•	-	-	-	-	•	•	-
Äpfel Rubens I	•	•	•	-	-	-	-	-	-	•	-	-
Birnen Conférence	•	•	•	•	-	•	-	-	••	•••	•	-
Birnen Gute Luise	•	•	••	•	-	-	-	-	••	•	•	-
Birnen Kaiser, Beurré B.	•	•	•	••	••	•	-	-	•••	••	•	•
Birnen Packhams	-	-	-	•	••	••	-	-	-	-	-	-
Birnen Williams	-	-	•	••	•	-	-	•••	•••	•	-	-
<b>Steinobst</b>												
Aprikosen	-	-	-	-	•••	•••	•••	••	-	-	-	-
Aprikosen Extra	-	-	-	-	-	••	••	••	-	-	-	-
Kirschen	-	-	-	-	••	••	••	-	-	-	-	-
Kirschen Extra	-	-	-	-	••	•••	•••	-	-	-	-	-
Nektarinen	-	-	-	•	•••	•••	•••	•••	•	-	-	-
Zwetschgen	-	-	•••	-	-	-	•	•••	•••	•	-	-
<b>Beeren</b>												
Brombeeren	-	-	-	-	•	-	•	•	•	-	-	-
Erdbeeren Inland	-	-	-	-	•••	•••	••	••	•	•	-	-
Erdbeeren Ausland	•	••	•••	•••	•••	••	•	-	-	-	-	-
Heidelbeeren	-	-	•	••	•••	••	••	••	•	•	•	-
Himbeeren	•	•	••	•••	••	••	•••	••	•	•	•	-
Johannisbeeren rot	-	-	-	•	-	-	•	•	•	-	-	-
<b>Agrumen</b>												
Blondorangen	••	••	•	•	-	-	-	-	•	•	•••	•••
Clementinen	•••	••	•	-	-	-	-	-	-	•••	•••	••
<b>Andere Früchte</b>												
Bananen	•••	•••	•••	•••	•••	••	•	••	••	•••	•••	•••
Kiw i	••	••	••	•	•	•	-	•	•	•	•	•
Melonen Galia	-	-	-	•	•••	•••	•••	••	-	-	-	-
Trauben weiss ausl.	•	•	•	•	•	•	••	•••	•••	•••	•••	•
Trauben weiss, kernlos	••	••	••	••	•	•	•	•••	•••	•	•	•

Quelle: BLW, Fachbereich Marktbeobachtung



**Gemüse und Fertigprodukte**

**Legende gemeldete**

**Aktionstätigkeit:**

- : Kaum Aktionen
- : Vereinzelte Aktionen
- : Vermehrte Aktionen
- : Häufige Aktionen

	Jan.	Feb.	März	April	Mai	Juni	Juli	Aug.	Sep.	Okt.	Nov.	Dez.
<b>Fruchtgemüse</b>												
Auberginen	●	●	●	●	●●	●	●●	●●	●	●	●	-
Peperoni grün	●	-	-	●	●	●	●●	●	●	●	●	●
Tomaten Zw eig	●●	●	●●	●●●	●●●	●●●	●●●	●●●	●●●	●●●	●●	●●●
Tomaten gew öhnl.	●	●	-	●	●	●	●●	●●	●	●	●	●
Tomaten Fleisch	-	●	-	●	●	●	●	●	●	●	●	-
Tomaten Cherry Zw eig	●●●	●●●	●●●	●●●	●●●	●●●	●●●	●●	●●	●●	●●	●●
Tomaten Cherry gew öhnl.	-	-	●	●	●	●	●	●	●	●	-	-
Zucchini	●●	●●	●●	●●	●●	●●	●●●	●●	●	●●	●●	●
Salatgurken	●	-	●●	●●	●	●●●	●●	●●	●	●●	●●●	●
<b>Blattstielgemüse</b>												
Fenchel	●●●	●●	●●	●●●	●	●●	●	●	●●	●●	●●●	●●●
Krautstiele	●	●	●	●	●	●	●	●	●	-	●	●
Rhabarber	-	-	●	●	●●	●	-	-	-	-	-	-
Sellerie Stangen	●	●	-	-	●	-	-	●	●	●	-	-
<b>Kohlgemüse</b>												
Blumenkohl	●●●	●●●	●●●	●●	●	●●	●●	●●	●●	●●	●	●●●
Broccoli	●●●	●●●	●●●	●●	●	●	●	●	●●	●●	●●	●●●
Chinakohl	●	●	●	-	●	●	-	-	●	●●	●	●
Kohlrabi	-	●	●	●	●●	●	●	●	●	●	-	-
Rosenkohl	●	●	-	-	-	-	-	-	●●	●●	●●	●
Rotkabis	●	●	●	-	-	-	-	-	●	●	●	●
Weisskabis	●	●	-	-	-	-	-	-	●	●	●	●
Wirsing	●	●	-	-	-	-	-	●	●	●	●	●
<b>Zwiebel- und</b>												
Lauch grün	●	●●	●	●	-	●	-	●	●	●	●●	●
Zwiebeln gelb	●	●	-	-	-	-	●	●	-	-	-	-
Bundzwiebeln	-	●	●	●	●	●	●	●	●	●	-	-
<b>Wurzel- und</b>												
Karotten	●●	●●	●●	●	●●	●	●●	●●	●●	●	●	●
Knollensellerie	●	●	-	-	-	-	-	-	●	●	●	●
Radieschen	-	-	●●	●	●	●	●	●	-	-	-	-
<b>Blattsalate</b>												
Lattich	-	-	-	-	●	-	-	●	●	-	-	-
Brüsseler Witloof	●●●	●●●	●●●	●●	-	-	-	-	●●	●●	●●	●●●
Cicorino rot	●	●	●	-	-	-	-	●	●	-	●	-
Eisberg	●●	●●	●●	●	●	●●	●●	●	●	●	●●	●●●
Endivien lavato	●●	●●	●	●	-	-	-	-	●●	●●	●	●
Endivien frisée	●	●	●	-	-	-	-	-	●	●	●	●
Kopfsalat grün	-	●●	●●	●●	●●●	●●	●●	●●	●	●	●	-
Eichblattsalat	●	●	-	●●	●●	●●	●	●	●	●	-	-
Nüsslisalat	●●	●●	●●	●●●	●	●	-	-	●●	●●●	●●●	●●●
Rucola	●	●	●	●●	●	●	●	●●	●	●	●	●
Zuckerhut	●	●	-	●	-	●	●	-	●	●	●	●
<b>Andere Gemüse</b>												
Buschbohnen	●	●	●	●●	●	●	●●●	●●●	●●●	●●	●●	-
Champignons w eiss	●	●●	●●	●	●●	●	●	●	●●	●●	●●	●
Spargeln grün Inland	-	-	-	-	●	-	-	-	-	-	-	-
Spargeln grün Ausland	●	●●●	●●●	●●●	●●●	●	-	-	-	-	-	-
Spargeln w eiss Ausl.	-	●●	●●●	●●●	●●●	●●	-	-	-	-	-	-
Spinat	●	●	-	●	●	●	●	●	●	●	●	-
Randen gedämpft	●●●	●●	●●	●	●	●	-	●	●●	●●	●●	●
Eisbergsalat geschnitten	●●	●●●	●●	●●	●	●	●●	●	●●	●●	●	●●
Frisée geschnitten	●	●	●	●	-	●●	●	●●	●	●●	●	●
Mischsalat (250g Pack)	●●	●	●●●	●	●	●	●	●	●	●●	●	●●
Sauerkraut gekocht	●●	●	●	●	●	●	●	-	●●	●●	●	-

Quelle: BLW, Fachbereich Marktbeobachtung

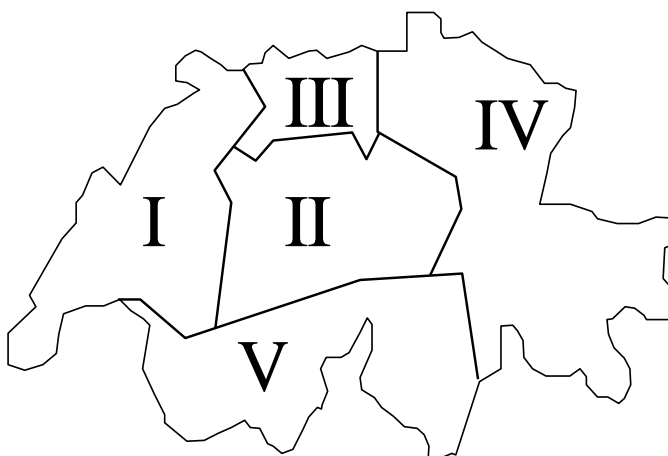


## 5 Methode

**Warenkorb Früchte und Gemüse:** Die Auswahl der 20 Komponenten des Warenkorbes Früchte und Gemüse basiert auf deren Bedeutung für die Schweizer Konsumentinnen und Konsumenten. Die Menge entspricht ungefähr dem durchschnittlichen Konsum eines 3-4 Personenhaushaltes pro Monat. Bei den Preisen handelt es sich um Detailhandelspreise (ohne Discounter). Wenn erhältlich, werden die Preise von Produkten mit Schweizer Herkunft erhoben und sonst jene der entsprechenden Importprodukte. Die Preise sind gewichtet nach Marktanteil und Regionen.

### Regionen:

- Region I:** Genf, Waadt, Freiburg, Neuenburg, Jura und Teile des französischsprachigen Gebiets des Kantons Bern (Verwaltungskreis Berner Jura)
- Region II:** Bern (ausser Verwaltungskreis Berner Jura), Luzern, Unterwalden (Obwalden, Nidwalden), Uri, Zug und ein Teil des Kantons Schwyz (Bezirke Schwyz, Gersau und Küssnacht)
- Region III:** Baselland und Basel-Stadt, Aargau und Solothurn
- Region IV:** Zürich, Schaffhausen, Thurgau, Appenzell (Innerrhoden und Ausserrhoden), St. Gallen, ein Teil des Kantons Schwyz (Bezirke Einsiedeln, March und Höfe), Glarus, Graubünden.
- Region V:** Wallis und Tessin



**Saison:** Effektiver bewirtschafteter Zeitraum gemäss Leitfaden Importregelung Früchte und Gemüse  
Publikation unter [http://www.swisscofel.ch/wAssets/docs/news/Leitfaden\\_Violett\\_Importregelung.pdf](http://www.swisscofel.ch/wAssets/docs/news/Leitfaden_Violett_Importregelung.pdf)

## 6 Bestellformular für Abonnemente

Die Publikationen des Fachbereiches Marktbeobachtung werden gratis abgegeben. Sie stehen jeweils auf der Homepage [www.marktbeobachtung.admin.ch](http://www.marktbeobachtung.admin.ch) unter Marktbeobachtung zum Download bereit. Auf Wunsch können Sie sich den Bericht auch per E-Mail zustellen lassen. Bestellung elektronisch unter [www.blw.admin.ch/dokumentation/00844/01047](http://www.blw.admin.ch/dokumentation/00844/01047) oder schriftlich mit untenstehendem Talon. Wir bitten Sie, diesen vollständig auszufüllen und per Post (BLW Fachbereich Marktbeobachtung, Mattenhofstrasse 5, 3003 Bern) oder Fax (058 462 20 90) an uns zurückzusenden.

**Ich möchte folgende Bulletins abonnieren:**

Publikation	Periodizität	<input type="checkbox"/>
Marktbericht Milch	monatlich	<input type="checkbox"/>
Marktbericht Fleisch	monatlich	<input type="checkbox"/>
Marktbericht Eier	halbjährlich	<input type="checkbox"/>
Marktbericht Früchte und Gemüse	monatlich	<input type="checkbox"/>
Konsumentenpreise Früchte und Gemüse Detailhandel	wöchentlich	<input type="checkbox"/>
Marktbericht Kartoffeln	vierteljährlich	<input type="checkbox"/>
Marktbericht Getreide	jährlich	<input type="checkbox"/>
Marktzahlen Brot und Getreide	vierteljährlich	<input type="checkbox"/>
Marktbericht Futtermittel	jährlich	<input type="checkbox"/>
Marktzahlen Futtermittel	vierteljährlich	<input type="checkbox"/>
Marktbericht Bio	monatlich	<input type="checkbox"/>
Marktbericht Ölsaaten	jährlich	<input type="checkbox"/>
Marktzahlen Ölsaaten	halbjährlich	<input type="checkbox"/>

Sie können mich von der Versandliste streichen.

**Meine Adresse (bitte vollständig ausfüllen):**

Firma, Organisation		
Name	Vorname	
Strasse	PLZ	Ort
E-Mail	Telefon	

### Haftung

Obwohl die Bundesbehörden mit aller Sorgfalt auf die Richtigkeit der veröffentlichten Informationen achten, kann hinsichtlich der inhaltlichen Richtigkeit, Genauigkeit, Aktualität, Zuverlässigkeit und Vollständigkeit dieser Informationen keine Gewährleistung übernommen werden.

Die Bundesbehörden behalten sich ausdrücklich vor, jederzeit Inhalte ohne Ankündigung ganz oder teilweise zu ändern, zu löschen oder zeitweise nicht zu veröffentlichen.

Haftungsansprüche gegen die Bundesbehörden wegen Schäden materieller oder immaterieller Art, welche aus dem Zugriff oder der Nutzung bzw. Nichtnutzung der veröffentlichten Informationen, durch Missbrauch der Verbindung oder durch technische Störungen entstanden sind, werden ausgeschlossen.