



## Marktbericht Früchte und Gemüse

Februar 2015

# Tomaten und Karotten weiterhin am beliebtesten

Im Jahr 2014 waren Tomaten<sup>1</sup> mit 49 965 Tonnen das mengenmässig meistverkaufte Gemüse im Schweizer Detailhandel (ohne Industrieware, Gastronomieware und Direktverkäufe). An zweiter Stelle folgten Karotten (42 142 t) und an dritter Zwiebeln (20 258 t). Mit 264 Mio. Franken Umsatz lagen die Tomaten<sup>1</sup> 2014 auch wertmässig auf dem ersten Platz. An zweiter und dritter Stelle folgten Karotten (106 Mio. Fr.) und Peperoni (97 Mio. Fr.). Und wie entwickelten sich Verkaufsmenge und Umsatz im

Schweizer Detailhandel bei den zehn beliebtesten Gemüsesorten zwischen 2013 und 2014?

Die Verkaufsmenge von Tomaten, Gurken<sup>2</sup>, Peperoni und Zucchini stieg zwischen 2013 und 2014 um insgesamt 2573 Tonnen. Bei einzelnen Gemüsesorten wurde 2014 dennoch ein Verkaufsrückgang beobachtet, wie beispielsweise beim Chicorée (-446 t) und Eisbergsalat (-406 t). Der deutlichste Umsatzanstieg zwischen 2013 und 2014 verzeichneten die Tomaten (+10 Mio. Fr.).

### Markt aktuell

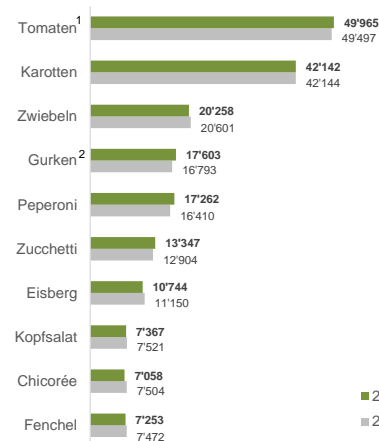
#### Warenkorb im Februar billiger

Der Preis für den Warenkorb Früchte und Gemüse ging im Februar im Vergleich zum Januar um 0,9 Prozent auf Fr. 56.30 zurück (Seite 2).

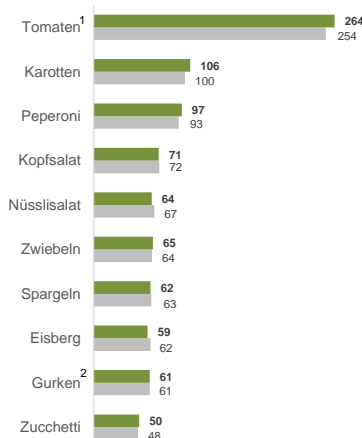
#### Erste ausländische Spargeln und Erdbeeren im Schweizer Detailhandel

Im Februar 2015 stiegen im Detailhandel sowohl die entsprechenden Umsatzzahlen als auch die entsprechenden Einfuhrmengen (Seiten 3 bis 6).

Gemüse, frisch, konv. und bio., inländisch und importiert Verkaufsmengen Schweizer Detailhandel t  
2013 und 2014, Jahre



Umsätze Schweizer Detailhandel Mio. CHF  
2013 und 2014, Jahre



<sup>1</sup> umfasst alle Tomatensorten, wie Tomaten rund, Zweigtomaten, Fleischtomaten, San Marzano-Tomaten, Cherrytomaten etc.

<sup>2</sup> umfasst die klassischen Salatgurken sowie Nostranogurken

Quellen: BLW, Marktbeobachtung; Nielsen Schweiz, Retail-/Konsumentenpanel, Warenkorb gemäss Def. BLW

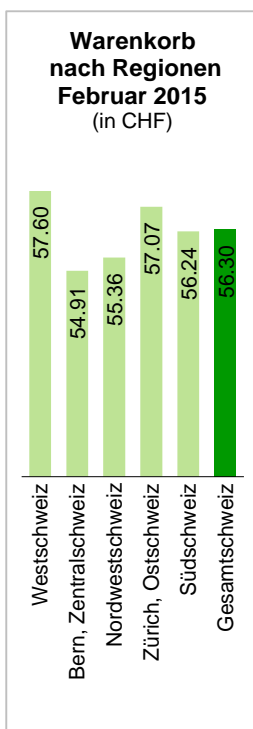
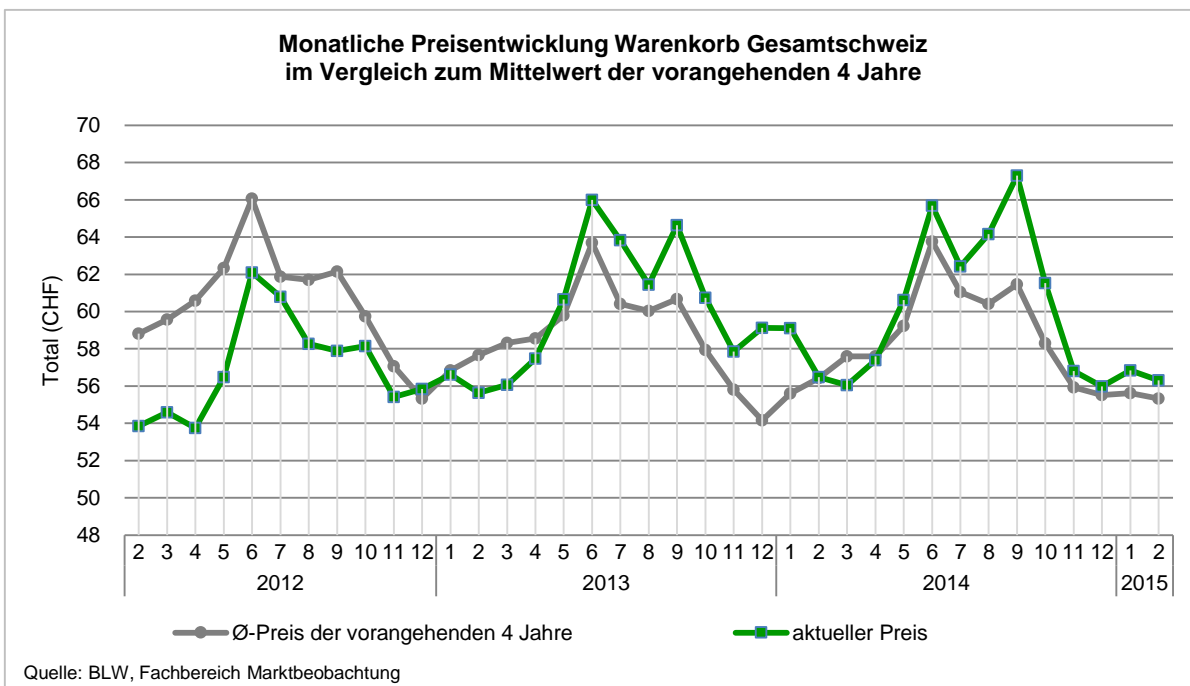
### Inhalt

Warenkorb	2
Umsätze	3
Importe	5
Saisontabelle	7
Methodik	9
Abo	10

# 1 Zeitlicher und regionaler Vergleich eines Warenkorbes mit konventionell angebauten Gemüsen und Früchten (Konsumentenpreise)

Der Preis für den gesamtschweizerischen Warenkorb ging im Februar im Vergleich zum Vormonat um Fr. 0.54 auf Fr. 56.30 zurück. Gesamthaft gesehen sank der Preis für importierte Früchte und Gemüsesorten im Februar. Aus-

nahmen bildeten Gurken, Zucchetti, Auberginen und Bananen. So sank der Preis für zwei Kilo Tomaten von Fr. 7.33 im Januar auf Fr. 6.76 im Februar (-0.57 Fr./2kg), ein Brokkoli kostete im Februar Fr. 0.31 weniger als im Januar.



## 2 Umsätze Haushaltseinkäufe Früchte und Gemüse Schweiz, Bio und Konventionell (in 1000 Fr.)

Wie jedes Jahr prägte den Februar ein markanter Anstieg des Detailhandelsverkaufs von grünem und weissem Spargel sowie von Erdbeeren. Der Konsum von Spargeln stieg auf einen Umsatz von 2,4 Mio. Franken, dies entspricht einem Plus

von 536 Prozent gegenüber dem Januar 2015. Der Umsatz, der mit Erdbeeren erzielt wurde, erhöhte sich im Februar auf 3,5 Mio. Franken. Im Januar lag er bei 0,6 Mio. Franken.

	Aktuell		Vormonate				Vorjahre				
	02 2015	01 2015	Δ 02/01 2015	12 2014	Δ 01/12 2015/14	11 2014	Δ 12/11 2014	02 2014	Δ 02 2015/14	02 2013	Δ 02 2014/13
in 1000 CHF	CHF	CHF	ΔUmsatz	CHF	ΔUmsatz	CHF	ΔUmsatz	CHF	ΔUmsatz	CHF	ΔUmsatz
<b>Gemüse</b>											
Artischocken	526.0	363.9	+45%	389.0	-6%	393.6	-1%	409.7	+28%	334.3	+23%
Auberginen	1058.1	986.5	+7%	915.9	+8%	901.9	+2%	906.6	+17%	952.7	-5%
Blumenkohl	2'386.6	2'645.4	-10%	2'946.9	-10%	2'314.1	+27%	2'289.3	+4%	2'488.6	-8%
Bohnen	1466.9	1777.7	-17%	2'173.6	-18%	1909.9	+14%	1815.0	-19%	1619.3	+12%
Broccoli	2'615.4	3'126.3	-16%	3'480.8	-10%	3'015.4	+15%	2'769.5	-6%	2'659.2	+4%
Fenchel	2'450.3	2'868.6	-15%	3'269.7	-12%	2'206.4	+48%	2'803.1	-13%	2'880.8	-3%
Karotten	9'187.1	9'179.9	+0%	10'524.3	-13%	7'896.5	+33%	8'982.1	+2%	8'183.1	+10%
Kefen	283.0	318.7	-11%	404.7	-21%	242.7	+67%	361.2	-22%	320.9	+13%
Knoblauch (getrocknet)	756.7	892.5	-15%	1166.3	-23%	814.8	+43%	888.1	-15%	949.9	-7%
Kohl	1814.8	1919.6	-5%	1972.2	-3%	1767.6	+12%	1564.3	+16%	1613.3	-3%
Kohlraben	1023.8	1004.2	+2%	1286.2	-22%	1147.2	+12%	1093.3	-6%	1089.8	+0%
Kürbis	1473.1	1833.4	-20%	2'621.8	-30%	3'978.5	-34%	1290.8	+14%	1243.7	+4%
Lauch	3'007.6	3'497.7	-14%	3'418.6	+2%	3'153.0	+8%	2'870.6	+5%	3'144.1	-9%
Misch- und Suppengemüse	3'179.6	3'461.7	-8%	3'670.6	-6%	2'542.7	+44%	3'022.3	+5%	2'943.8	+3%
Peperoni/Peperoncini	6'431.3	6'763.2	-5%	7'039.1	-4%	5'829.6	+21%	7'258.5	-11%	6'472.5	+12%
Radieschen	660.4	683.2	-3%	849.6	-20%	760.5	+12%	749.2	-12%	583.2	+28%
Rettich	209.1	166.4	+26%	254.9	-35%	221.3	+15%	188.3	+11%	176.4	+7%
Sauerkraut	131.7	117.8	+12%	186.0	-37%	260.9	-29%	175.3	-25%	175.1	+0%
Sellerie	1899.8	2'093.0	-9%	2'414.3	-13%	1612.8	+50%	1883.6	+1%	1635.9	+15%
<b>Spargeln</b>	<b>2'408.4</b>	<b>3'78.5</b>	<b>+536%</b>	<b>336.0</b>	<b>+13%</b>	<b>91.1</b>	<b>+269%</b>	<b>3'168.8</b>	<b>-24%</b>	<b>2'805.5</b>	<b>+14%</b>
Spinat	1081.0	1135.3	-5%	1193.3	-5%	1123.3	+6%	1173.4	-8%	1028.9	+14%
Tomaten	12'765.1	13'836.7	-8%	16'786.1	-18%	15'286.6	+10%	14'496.7	-12%	12'674.2	+14%
Zucchini	4'870.5	3'833.5	+27%	3'375.9	+14%	3'139.7	+8%	3'656.8	+33%	3'297.4	+11%
Zwiebeln	283.8	209.2	+36%	289.0	-28%	242.3	+19%	322.5	-12%	308.1	+5%
Champignons	4'956.1	5'396.4	-8%	5'992.1	-10%	4'680.9	+28%	4'980.9	-0%	4'722.4	+5%
<b>Salate</b>											
Chicoree	4'110.9	4'361.0	-6%	4'308.4	+1%	2'881.8	+50%	4'135.7	-1%	4'250.7	-3%
Eichblatt	685.9	725.3	-5%	868.8	-17%	920.6	-6%	636.0	+8%	695.7	-9%
Eisberg	4'274.9	4'258.1	+0%	4'827.5	-12%	4'073.3	+19%	4'604.2	-7%	4'474.3	+3%
Endivie	1949.1	2'076.6	-6%	2'409.7	-14%	1608.9	+50%	2'428.3	-20%	2'191.2	+11%
Frisee	630.2	632.4	-0%	706.3	-10%	437.5	+61%	547.4	+15%	701.8	-22%
Kopfsalat	3'616.0	4'051.0	-11%	4'693.4	-14%	4'334.9	+8%	3'853.8	-6%	3'725.2	+3%
Lattich	305.2	377.8	-19%	389.1	-3%	271.0	+44%	300.8	+1%	307.2	-2%
Nüsslisalat	7'373.3	8'675.7	-15%	11484.9	-24%	5'660.9	+103%	7'204.7	+2%	7'257.4	-1%
Rande	1906.6	1952.3	-2%	2'126.0	-8%	1580.0	+35%	1824.0	+5%	1759.8	+4%
Ruccola	868.4	903.6	-4%	1047.2	-14%	801.0	+31%	926.7	-6%	972.6	-5%
Zuckerhut	828.2	818.0	+1%	809.3	+1%	600.9	+35%	762.3	+9%	897.4	-15%
<b>Birnen</b>											
Beurré Bosc	8.1	8.3	-2%	10.1	-18%	11.2	-10%	11.1	-27%	18.2	-39%
Conference	710.0	705.6	+1%	788.9	-11%	806.2	-2%	790.8	-10%	626.9	+26%
Gute Luise	777.5	814.7	-5%	855.5	-5%	813.2	+5%	816.5	-5%	1036.1	-21%
Guyot	0.4	0.4	+0%	0.5	-20%	1.1	-55%	0.3	+33%	0.5	-40%
Kaiser	1968.8	1732.4	+14%	1588.1	+9%	1766.9	-10%	2'157.4	-9%	2'415.5	-11%
Packhams	0.5	0.8	-38%	1.1	-27%	4.8	-77%	1.3	-62%	0.8	+63%
Rochas	146.7	120.9	+21%	136.9	-12%	42.2	+224%	161.1	-9%	157.5	+2%
Trevoux						0.2					
Williams	157.2	125.7	+25%	172.8	-27%	180.2	-4%	173.6	-9%	148.3	+17%

Quelle: BLW, Fachbereich Marktbeobachtung; Nielsen Schweiz, BLW Retail-/Konsumentenpanel; Warenkorb gemäss def. BLW

**Bemerkung:** Die Nullwerte entsprechen Produkten, deren Umsatz unter 50 CHF liegt.

**Marktbericht Früchte und Gemüse, Februar 2015**

	Aktuell		Vormonate				Vorjahre				
	02 2015	01 2015	Δ 02/01 2015	12 2014	Δ 01/12 2015/14	11 2014	Δ 12/11 2014	02 2014	Δ 02 2015/14	02 2013	Δ 02 2014/13
in 1000 CHF	CHF	CHF	ΔUmsatz	CHF	ΔUmsatz	CHF	ΔUmsatz	CHF	ΔUmsatz	CHF	ΔUmsatz
<b>Äpfel</b>											
Arlet	5.4	13.6	-60%	13	+946%	14	-7%	4.2	+29%	0.9	+367%
Boskoop	198.9	504.9	-61%	818.9	-38%	995.2	-18%	338.4	-41%	261.0	+30%
Braeburn	2'817.7	2'990.6	-6%	2'514.1	+19%	2'505.2	+0%	3'543.9	-20%	3'111.9	+14%
Canada Reinette	30.5	23.6	+29%	23.2	+2%	22.2	+5%	33.4	-9%	24.7	+35%
Cox Orange	1.1	1.3	-15%	1.8	-28%	275.5	-99%	1.8	-39%	0.8	+125%
Elstar	1.9	4.7	-60%	4.0	+18%	108.5	-96%	4.0	-53%	0.6	+567%
Gala	5'228.5	4'753.5	+10%	5'028.7	-5%	4'201.3	+20%	4'668.0	+12%	5'362.0	-13%
Galmac	0.3	0.4	-25%	0.4	+0%	1.1	-64%	0.4	-25%	2.9	-86%
Glocken	44.0	7.4	+495%	0.1	+7300%			1.9	+2216%	50.4	-96%
Golden delicious	1646.0	1694.3	-3%	1669.7	+1%	1590.7	+5%	1936.2	-15%	1842.8	+5%
Granny Smith	279.4	304.9	-8%	311.9	-2%	340.8	-8%	224.5	+24%	221.4	+1%
Gravensteiner	0.8	1.0	-20%	1.2	-17%	1.7	-29%	0.9	-11%	0.6	+50%
Idared	40.2	64.0	-37%	30.9	+107%	33.7	-8%	65.8	-39%	67.6	-3%
Jonagold	372.9	343.7	+8%	297.4	+16%	201.0	+48%	497.6	-25%	381.2	+31%
Jonathan	2.6			0.9		3.8	-76%	5.2	-50%	2.3	+126%
Kidds Orange	17.4	5.9	+195%	10.1	-42%	12.5	-19%	7.9	+120%	5.6	+41%
Maigold	22.1	49.7	-56%	28.6	+74%	18.3	+56%	39.7	-44%	23.5	+69%
Pink Lady	980.4	873.1	+12%	1'129.9	-23%	260.8	+333%	1114.0	-12%	1112.2	+0%
Pinova	217.1	92.4	+135%	82.8	+12%	68.1	+22%	81.6	+166%	71.2	+15%
Primerouge		0.1		2.0	-95%	4.5	-56%				
RubINETTE	1.0	1.8	-44%	10.7	-83%	98.8	-89%	1.3	-23%	2.3	-43%
Summerred	0.5	0.5	+0%	0.6	-17%	1.0	-40%			0.1	
Topaz	716.9	542.1	+32%	233.6	+132%	290.6	-20%	820.6	-13%	911.2	-10%
<b>Beeren</b>											
Brombeeren	13.3	16.6	-20%	28.2	-41%	42.2	-33%	23.1	-42%	28.2	-18%
<b>Erdbeeren</b>	<b>3'531.5</b>	<b>637.2</b>	<b>+454%</b>	<b>579.2</b>	<b>+10%</b>	<b>436.8</b>	<b>+33%</b>	<b>3'603.4</b>	<b>-2%</b>	<b>3'480.1</b>	<b>+4%</b>
Heidelbeeren	1607.4	969.5	+66%	1122.7	-14%	825.1	+36%	1300.4	+24%	672.4	+93%
Himbeeren	1983.3	1367.8	+45%	1697.0	-19%	1425.7	+19%	1826.7	+9%	909.4	+101%
Johannisbeeren	19.7	21.7	-9%	41.0	-47%	62.5	-34%	9.1	+116%	5.9	+54%
<b>Steinobst</b>											
Aprikosen	9.8	3.8	+158%	8.6	-56%	2.2	+291%	15.6	-37%	11.8	+32%
Kirschen	31.8	34.9	-9%	70.3	-50%	20.4	+245%	46.7	-32%	47.5	-2%
Kirschen Extra				0.3				0.3			
Kirschen Premium				0.1							
Nektarinen	114.9	39.9	+188%	16.7	+139%	22.2	-25%	31.4	+266%	17.6	+78%
Nektarinen Extra	0.1	0.2	-50%	0.4	-50%	0.4	+0%				
Pfirsiche	6.1	7.3	-16%	9.8	-26%	20.9	-53%	5.2	+17%	8.9	-42%
Zwetschggen	0.4	0.8	-50%	1.2	-33%	1.4	-14%	0.4	+0%	1.0	-60%
<b>Trauben</b>											
Trauben rot	197.5	178.1	+11%	237.5	-25%	774.9	-69%	178.0	+11%	193.2	-8%
Trauben weiss	2'132.4	2'837.8	-25%	5'503.8	-48%	11334.5	-51%	2'632.7	-19%	2'627.4	+0%
<b>Zitrusfrüchte</b>											
Grapefruits & Pomeles	1850.8	1933.5	-4%	1691.7	+14%	1330.7	+27%	1757.1	+5%	1812.1	-3%
Mandarinen & Clementinen	11216.2	15'869.6	-29%	25'595.2	-38%	16'379.8	+56%	11'589.9	-3%	9'807.7	+18%
Orangen	16'435.3	15'674.9	+5%	11'683.8	+34%	4'748.9	+146%	14'861.2	+11%	18'206.2	-18%
Zitronen	3'653.8	4'020.3	-9%	5'810.0	-31%	3'965.2	+47%	3'396.9	+8%	3'033.0	+12%
<b>Andere Früchte</b>											
Bananen	13'359.0	11'634.2	+15%	13'506.1	-14%	12'062.9	+12%	13'511.0	-1%	13'031.5	+4%
Ananas	1710.3	2'106.8	-19%	3'028.0	-30%	1512.6	+100%	2'216.9	-23%	2'008.3	+10%
Avocados	4'710.0	4'414.0	+7%	5'180.8	-15%	3'524.8	+47%	3'539.7	+33%	2'977.8	+19%
Kiwis	3'975.8	3'999.4	-1%	4'007.1	-0%	3'611.0	+11%	3'853.2	+3%	3'789.2	+2%
Mangos	4'109.0	3'613.4	+14%	4'937.9	-27%	3'143.5	+57%	3'997.4	+3%	3'414.7	+17%
Wassermelonen	21.2	16.6	+28%	16.4	+1%	10.9	+50%	1.3	+1531%	1.9	-32%
Zuckermelonen	156.4	241.0	-35%	368.9	-35%	293.3	+26%	226.9	-31%	255.6	-11%
Baumnüsse	195.7	272.9	-28%	837.0	-67%	515.7	+62%	235.8	-17%	300.1	-21%

Quelle: BLW, Fachbereich Marktbeobachtung; Nielsen Schweiz, BLW Retail-/Konsumentenpanel; Warenkorb gemäss def. BLW

**Bemerkung:** Die Nullwerte entsprechen Produkten, deren Umsatz unter 50 CHF liegt.

### 3 Importpreise (CHF/kg) und –mengen (t)

Erste ausländische Erdbeeren und grüne Spargeln kommen auf den Schweizer Markt. Im Februar wurden bereits 459,3 Tonnen grüner Spargel importiert, was gegenüber dem Januar ein Plus von 270 Prozent darstellt. Im

Februar 2015 wurden etwas mehr als doppelt so viel Erdbeeren importiert wie im Vormonat (512,9 t im Januar; 1163,3 t im Februar). Schweizer Spargel hat ab Mitte April, Schweizer Erdbeeren ab anfangs Mai Saison.

	Aktuell		Vormonat			Vorjahr				
	02 2015 CHF/kg	02 2015 t	01 2015 CHF/kg	Δ 02/01 2015 Δ Preis	01 2015 t	Δ 02/01 2015 Δ Menge	02 2014 CHF/kg	Δ 02 2015/14 Δ Preis	02 2014 t	Δ 02 2015/14 Δ Menge
<b>Hülsenfrüchte</b>										
Bohnen	3.32	234	3.33	-0%	659	-64%	3.65	-9%	273	-14%
Erbsen	4.06	2	4.26	-5%	3	-30%	4.95	-18%	9	-79%
Kefen	5.08	33	5.31	-4%	76	-57%	5.22	-3%	39	-16%
Schwertbohnen (Piattoni)	3.15	104	2.88	+9%	234	-56%	3.38	-7%	105	-1%
Spargelbohnen (long beans)	6.73	5	6.08	+11%	12	-59%	5.87	+15%	5	-6%
Hülsenfrüchte, andere	1.93	3	2.05	-6%	4	-27%	1.88	+3%	5	-34%
<b>Andere Gemüse</b>										
Artischocken	2.84	142	3.41	-17%	211	-33%	3.33	-15%	147	-3%
Cimone	2.21	1	2.10	+5%	3	-80%	1.81	+22%	0	+140%
Fenchel	1.49	1101	1.55	-4%	2719	-60%	1.56	-4%	1142	-4%
Stangensellerie	1.12	238	1.18	-6%	536	-56%	1.24	-10%	248	-4%
Grüenspargeln	5.29	459	5.53	-4%	124	+270%	3.89	+36%	648	-29%
Kardy			0.84		0		0.93		0	
Krautstiele	1.78	145	1.93	-8%	309	-53%	1.95	-9%	138	+5%
Pak-Choi	2.05	74	2.15	-4%	158	-53%	2.66	-23%	50	+49%
Rhabarber	3.77252	32.254	3.68592	0.02349	3.468	8.300461	4.41605	-0.14573	26.346	0.22425
Schwarzwurzeln	1.73	2	2.03	-15%	3	-38%	2.37	-27%	2	-21%
Spinat	3.11	166	3.29	-6%	418	-60%	3.55	-13%	155	+7%
Zucchettiblüten	2.70591	1015					1.81131	0.4939	0.672	0.51042
<b>Kräuter</b>										
Petersilie gekraut	2.56	67	2.60	-2%	152	-56%	2.60	-2%	70	-5%
Petersilie glatt	2.35	75	2.38	-1%	159	-53%	2.43	-3%	67	+12%
<b>Kartoffeln</b>										
Speisekartoffeln										
<b>Kernobst</b>										
Äpfel	2.50	101	2.63	-5%	170	-4%	3.03	-18%	73	+37%
Nashi (asiatische Birne)	1.95	5	1.56	+25%	33	-86%	0.46	+329%	47	-90%
Birnen	2.01	385	1.81	+11%	520	-26%	2.46	-18%	417	-8%
Quitten	1.96	14	2.21	-11%	48	-71%	1.60	+22%	28	-51%
<b>Beeren</b>										
Brombeeren	11.04	3	8.71	+27%	6	-53%	13.14	-16%	2	+43%
Erdbeeren	3.64	1163	4.59	-21%	513	+127%	3.99	-9%	1124	+4%
Himbeeren	12.73	147	13.67	-7%	188	-22%	13.89	-8%	107	+37%
Walderdbeeren	4.99286	0.84					2.47596	1.01653	0.416	1.01923
Cassis										
Andere Johannisbeeren	14.74	4	12.15	+21%	13	-71%	9.27	+59%	1	+244%
<b>Steinobst</b>										
Aprikosen	12.60	0	11.78	+7%	1	-62%	11.49	+10%	1	-22%
Mirabellen										
Kirschen	13.53	0	7.43469	0.81985	9.8	-0.96327	4.09	+231%	0	+50%
Nektarinen	2.38	58	2.36276	0.00826	26.224	121176	3.52	-32%	10	+510%
Pflaumen	1.89	146	2.17	-13%	219	-33%	2.05	-8%	150	-3%
Reineclauden										
Zwetschgen	2.31947	0.228	2.24	0.03508	1	-0.70102				
<b>Agurmen</b>										
Orangen	0.99	10984	1.05	-6%	23953	-54%	1.06	-7%	9763	+13%

Quelle: Eidg. Zollverwaltung, KIC

**Bemerkung:** Die Importzahlen sind provisorisch und können aufgrund von Nachbuchungen noch Änderungen erfahren. Die definitiven Zahlen werden im Swissimpex von der Oberzolldirektion publiziert. Importgeschäfte mit einer verzollten Eigenmasse unter 100kg werden nicht berücksichtigt. Die Preise verstehen sich franko Grenze, verzollt und sind mengengewichtet.

**Marktbericht Früchte und Gemüse, Februar 2015**

	Aktuell		Vormonat			Vorjahr				
	02 2015 CHF/kg	02 2015 t	01 2015 CHF/kg	Δ 02/01 2015 Δ Preis	01 2015 t	Δ 02/01 2015 Δ Menge	02 2014 CHF/kg	Δ 02 2015/14 Δ Preis	02 2014 t	Δ 02 2015/14 Δ Menge
<b>Fruchtgemüse</b>										
Auberginen	198	509	2.11	-7%	139	-55%	181	+9%	456	+12%
Übersee-Auberginen	7.41	24	7.16	+4%	45	-48%	7.16	+4%	15	+63%
Tomaten	152	2802	161	-5%	6584	-57%	156	-2%	2945	-5%
Cherry-Tomaten	3.11	1409	3.13	-0%	3191	-56%	3.50	-1%	1346	+5%
Peretti-Tomaten	153	345	152	+0%	757	-54%	2.06	-26%	391	-12%
Einmachgurken > 6-12 cm	3.58	6	2.41	+48%	6	-2%				
Nostrani-Gurken	175	31	170	+3%	75	-59%	184	-5%	26	+19%
Salatgurken	173	1647	133	+29%	4339	-62%	195	-12%	1740	-5%
Gurken, andere										
Zucchetti	2.66	1580	2.24	+19%	3761	-58%	1.46	+82%	1682	-6%
<b>Kohlgemüse</b>										
Blumenkohl	150	1245	168	-11%	2953	-58%	148	+1%	1269	-2%
Broccoli	1.44	1969	1.74	-17%	3656	-46%	1.52	-5%	1413	+39%
Chinakohl	141792	35877					174207	-0.18607	12723	181985
Federkohl	185	18	181218	0.02243	34226	-0.47858	2.29	-19%	3	+12%
Kohlrabi	1.33	401	1.25	+6%	919	-56%	1.16	+15%	480	-16%
Romanesco	1.67	153	1.91	-13%	267	-43%	1.71	-2%	114	+35%
Rosenkohl	2.11	189	1.61	+31%	357	-47%	2.24	-6%	184	+3%
Rotkohl			2.50794		0.378					
Spitzkabis	151	54	158	-5%	104	-49%	156	-3%	43	+25%
Weisskohl	1.64	2					0.61147	1.68745	26.546	-0.91064
Wirz	2.6119	0.42					187008	0.39668	0.254	0.65354
<b>Zwiebel- und Lauchgemüse</b>										
Cipolline weisse, flache, ø <= 35mm	1.47	1	1.99	-26%	1	-18%				
Cipollotte	2.36	148	2.75	-14%	289	-49%	2.33	+1%	174	-15%
Metzgerzwiebeln ø >= 70mm	1.53	2	1.58	-3%	7	-68%	2.82	-46%	6	-60%
Rote und weisse Zwiebeln ø < 70mm	1.18	50	1.46	-19%	60	-17%	0.89	+33%	96	-48%
Silber-/Perlzwiebeln rund ø < 35mm										
Speisezwiebeln, andere ø < 70mm	3.06	8	2.99	+2%	21	-61%	3.36	-9%	7	+17%
Wildzwiebeln (Lampagioni)	3.97	0	4.32	-8%	1	-61%	4.36	-9%	0	-24%
Foodtainer Lauch	0.99	251	1.13523	-0.12989	821562	-0.69446	0.88	+12%	278	-10%
Lauch, anderer	1.19	644	1.22152	-0.02572	708.609	-0.09108	1.24	-4%	516	+25%
<b>Wurzelgemüse</b>										
Bundkarotten	1.16	9	1.18624	-0.02288	22.556	-0.60012	4.16515	-0.72171	15434	4.84405
Eiszapfen							3.33		2	
Karotten	2.59	28	3.16	-18%	54	-47%			20	+40%
Knollensellerie										
Radieschen, andere	2.06	66	2.18	-6%	181	-63%	2.04	+1%	75	-12%
Rettiche	1.06	127	0.86	+22%	229	-45%	0.93	+13%	137	-8%
Suppensellerie										
Teltower Rüben	0.94	3	0.87333	0.07368	0.96	2.2375	0.98203	-0.04516	2.07	0.50145
Weisse Rüben, andere	2.46	2	1.01866	1.41321	19.752	-0.88366				
<b>Salate</b>										
Batavia und andere Eisbergsalate	2.60	220	2.62	-1%	600	-63%	2.42	+7%	260	-15%
Cicorino grün	3.94	3	3.25329	0.21177	2.6542	-0.05561	4.10	-4%	2	+25%
Endiviensalat gekraut	1.44	456	1.47	-2%	935	-51%	1.52	-5%	411	+11%
Endiviensalat glatt	1.42	855	1.46	-3%	1995	-57%	1.56	-9%	976	-12%
Eisbergsalat ohne Umblatt	1.23	2235	1.27	-4%	5016	-55%	1.20	+2%	2147	+4%
Eichenlausalat	2.65	249	2.93	-10%	595	-58%	2.62	+1%	279	-11%
Kopfsalat	1.96	621	2.10	-7%	1741	-64%	2.00	-2%	776	-20%
Lattich, anderer	1.50	145	1.70	-12%	327	-56%	1.75	-14%	139	+5%
Lollo	2.37	218	2.55	-7%	548	-60%	2.41	-2%	232	-6%
Lattughino, anderer	6.33	6	6.42	-1%	15	-59%	5.11	+24%	8	-26%
Mini-Lattich <= 160g/Stk.	2.39	218	2.30	+4%	576	-62%	2.27	+6%	243	-10%
Nüsslisalat	12.85	19	10.79	+19%	66	-72%	13.16	-2%	5	+316%
Randen	2.4459	1525					2.95294	-0.17171	0.425	2.58824
Roter Zichoriensalat	1.59	60	5.25478	-0.6981	12756	46.30652	1.79023	-0.11385	7.8438	6.69324
Schnittzichorien							182295		0.176	
Treibzichorien	3.04	138	3.30	-8%	294	-53%	3.05	-0%	137	+1%
Trevisana	2.34	33	2.49	-6%	54	-39%	2.37	-1%	44	-25%

Quelle: Eidg. Zollverwaltung, KIC

**Bemerkung:** Die Importzahlen sind provisorisch und können aufgrund von Nachbuchungen noch Änderungen erfahren. Die definitiven Zahlen werden im Swisssimpex von der Oberzolldirektion publiziert. Importgeschäfte mit einer verzollten Eigenmasse unter 100kg werden nicht berücksichtigt. Die Preise verstehen sich franko Grenze, verzollt und sind mengengewichtet.

## 4 Schweizer Saisontabelle Früchte und Gemüse sowie Aktionen

Die Schweizer Saisontabelle Früchte und Gemüse zeigt auf, in welchen Monaten diese Produkte erntefrisch auf den Markt gelangen bzw. aus Lagerhaltung inländischer Früchte und Gemüse stammen. Die Schweizer Saisonmonate von Früchten und Gemüsen sind grün gekennzeichnet; Vor- bzw. Nachsaisonmonate, sogenannte Übergangsmonate, sind hellgrün markiert. Die Saisonmonate von Boskoop Äpfeln sind beispielsweise Oktober bis April. Der September und der Mai sind Übergangsmonate. Somit dauert die Boskoop-Äpfel-Saison von September bis Mai.

Die Punkte in den Tabellenfeldern illustrieren, in welchen Monaten das jeweilige Obst bzw. Gemüse im Detailhandel zu Aktionspreisen angeboten wird. Häufige Aktionen sind mit drei Punkten, vermehrte mit zwei Punkten, vereinzelt mit einem Punkt und seltene Aktionen mit einem Strich gekennzeichnet. Als Grundlage wurden empirische Daten von Aktionen in den Jahren 2011 bis 2014 verwendet.

### Früchte

#### Legende gemeldete

##### Aktionstätigkeit:

- : Kaum Aktionen
- : Vereinzelt Aktionen
- : Vermehrte Aktionen
- : Häufige Aktionen

	Jan.	Feb.	März	April	Mai	Juni	Juli	Aug.	Sep.	Okt.	Nov.	Dez.
<b>Kernobst</b>												
Äpfel Boskoop I	•	-	-	-	-	-	-	-	-	•	-	-
Äpfel Braeburn I	••	•	••	••	••	•	•	-	-	••	••	•
Äpfel Elstar I	-	-	-	-	-	-	-	-	•	•	-	-
Äpfel Gala I	••	••	••	••	••	••	••	•	•••	•••	•••	••
Äpfel Golden I	••	•	•	•	•	•	-	-	•	-	••	••
Äpfel Granny Smith I	•	-	-	-	-	-	•	•	-	-	-	-
Äpfel Gravensteiner I	-	-	-	-	-	-	-	••	•	•	-	-
Äpfel Jazz I	•••	•••	••	•	-	•••	•	-	-	•••	••	••
Äpfel Jonagold I	•	•	-	•	•	-	-	-	-	•	•	•
Äpfel Maigold I	••	•	-	••	•	-	-	-	-	•	•	-
Äpfel Rubens I	•	•	•	-	-	-	-	-	-	•	-	-
Birnen Conférence	•	•	•	•	-	•	-	-	••	•••	•	-
Birnen Gute Luise	•	•	••	•	-	-	-	-	••	•	•	-
Birnen Kaiser, Beurré B.	•	•	•	••	••	•	-	-	•••	••	•	•
Birnen Packhams	-	-	-	•	••	••	-	-	-	-	-	-
Birnen Williams	-	-	•	••	•	-	-	•••	•••	•	-	-
<b>Steinobst</b>												
Aprikosen	-	-	-	-	•••	•••	•••	••	-	-	-	-
Aprikosen Extra	-	-	-	-	-	••	••	••	-	-	-	-
Kirschen	-	-	-	-	••	••	••	-	-	-	-	-
Kirschen Extra	-	-	-	-	••	•••	•••	-	-	-	-	-
Nektarinen	-	-	-	•	•••	•••	•••	•••	•	-	-	-
Zwetschgen	-	-	•••	-	-	-	•	•••	•••	•	-	-
<b>Beeren</b>												
Brombeeren	-	-	-	-	•	-	•	•	•	-	-	-
Erdbeeren Inland	-	-	-	-	•••	•••	••	••	•	•	-	-
Erdbeeren Ausland	•	••	•••	•••	•••	••	•	-	-	-	-	-
Heidelbeeren	-	-	•	••	•••	••	••	••	•	•	•	-
Himbeeren	•	•	••	•••	••	••	•••	••	•	•	•	-
Johannisbeeren rot	-	-	-	•	-	-	•	•	•	-	-	-
<b>Agrumen</b>												
Blondorangen	••	••	•	•	-	-	-	-	•	•	•••	•••
Clementinen	•••	••	•	-	-	-	-	-	-	•••	•••	••
<b>Andere Früchte</b>												
Bananen	•••	•••	•••	•••	•••	••	•	••	••	•••	•••	•••
Kiw i	••	••	••	•	•	•	-	•	•	•	•	•
Melonen Galia	-	-	-	•	•••	•••	•••	••	-	-	-	-
Trauben weiss ausl.	•	•	•	•	•	•	••	•••	•••	•••	•••	•
Trauben weiss, kernlos	••	••	••	••	•	•	•	•••	•••	•	•	•

Quelle: BLW, Fachbereich Marktbeobachtung

**Gemüse und Fertigprodukte**

**Legende gemeldete**

**Aktionstätigkeit:**

- : Kaum Aktionen
- : Vereinzelte Aktionen
- : Vermehrte Aktionen
- : Häufige Aktionen

	Jan.	Feb.	März	April	Mai	Juni	Juli	Aug.	Sep.	Okt.	Nov.	Dez.
<b>Fruchtgemüse</b>												
Auberginen	●	●	●	●	●●	●	●●	●●	●	●	●	-
Peperoni grün	●	-	-	●	●	●	●●	●	●	●	●	●
Tomaten Zw eig	●●	●	●●	●●●	●●●	●●●	●●●	●●●	●●●	●●●	●●	●●●
Tomaten gew öhnl.	●	●	-	●	●	●	●●	●●	●	●	●	●
Tomaten Fleisch	-	●	-	●	●	●	●	●	●	●	●	-
Tomaten Cherry Zw eig	●●●	●●●	●●●	●●●	●●●	●●●	●●●	●●	●●	●●	●●	●●
Tomaten Cherry gew öhnl.	-	-	●	●	●	●	●	●	●	●	-	-
Zucchini	●●	●●	●●	●●	●●	●●	●●●	●●	●	●●	●●	●
Salatgurken	●	-	●●	●●	●	●●●	●●	●●	●	●●	●●●	●
<b>Blattstielgemüse</b>												
Fenchel	●●●	●●	●●	●●●	●	●●	●	●	●●	●●	●●●	●●●
Krautstiele	●	●	●	●	●	●	●	●	●	-	●	●
Rhabarber	-	-	●	●	●●	●	-	-	-	-	-	-
Sellerie Stangen	●	●	-	-	●	-	-	●	●	●	-	-
<b>Kohlgemüse</b>												
Blumenkohl	●●●	●●●	●●●	●●	●	●●	●●	●●	●●	●●	●	●●●
Broccoli	●●●	●●●	●●●	●●	●	●	●	●	●●	●●	●●	●●●
Chinakohl	●	●	●	-	●	●	-	-	●	●●	●	●
Kohlrabi	-	●	●	●	●●	●	●	●	●	●	-	-
Rosenkohl	●	●	-	-	-	-	-	-	●●	●●	●●	●
Rotkabis	●	●	●	-	-	-	-	-	●	●	●	●
Weisskabis	●	●	-	-	-	-	-	-	●	●	●	●
Wirsing	●	●	-	-	-	-	-	●	●	●	●	●
<b>Zwiebel- und</b>												
Lauch grün	●	●●	●	●	-	●	-	●	●	●	●●	●
Zwiebeln gelb	●	●	-	-	-	-	●	●	-	-	-	-
Bundzwiebeln	-	●	●	●	●	●	●	●	●	●	-	-
<b>Wurzel- und</b>												
Karotten	●●	●●	●●	●	●●	●	●●	●●	●●	●	●	●
Knollensellerie	●	●	-	-	-	-	-	-	●	●	●	●
Radieschen	-	-	●●	●	●	●	●	●	-	-	-	-
<b>Blattsalate</b>												
Lattich	-	-	-	-	●	-	-	●	●	-	-	-
Brüsseler Witloof	●●●	●●●	●●●	●●	-	-	-	-	●●	●●	●●	●●●
Cicorino rot	●	●	●	-	-	-	-	●	●	-	●	-
Eisberg	●●	●●	●●	●	●	●●	●●	●	●	●	●●	●●●
Endivien lavato	●●	●●	●	●	-	-	-	-	●●	●●	●	●
Endivien frisée	●	●	●	-	-	-	-	-	●	●	●	●
Kopfsalat grün	-	●●	●●	●●	●●●	●●	●●	●●	●	●	●	-
Eichblattsalat	●	●	-	●●	●●	●●	●	●	●	●	-	-
Nüsslisalat	●●	●●	●●	●●●	●	●	-	-	●●	●●●	●●●	●●●
Rucola	●	●	●	●●	●	●	●	●●	●	●	●	●
Zuckerhut	●	●	-	●	-	●	●	-	●	●	●	●
<b>Andere Gemüse</b>												
Buschbohnen	●	●	●	●●	●	●	●●●	●●●	●●●	●●	●●	-
Champignons w eiss	●	●●	●●	●	●●	●	●	●	●●	●●	●●	●
Spargeln grün Inland	-	-	-	-	●	-	-	-	-	-	-	-
Spargeln grün Ausland	●	●●●	●●●	●●●	●●●	●	-	-	-	-	-	-
Spargeln w eiss Ausl.	-	●●	●●●	●●●	●●●	●●	-	-	-	-	-	-
Spinat	●	●	-	●	●	●	●	●	●	●	●	-
Randen gedämpft	●●●	●●	●●	●	●	●	-	●	●●	●●	●●	●
Eisbergsalat geschnitten	●●	●●●	●●	●●	●	●	●●	●	●●	●●	●	●●
Frisée geschnitten	●	●	●	●	-	●●	●	●●	●	●●	●	●
Mischsalat (250g Pack)	●●	●	●●●	●	●	●	●	●	●	●●	●	●●
Sauerkraut gekocht	●●	●	●	●	●	●	●	-	●●	●●	●	-

Quelle: BLW, Fachbereich Marktbeobachtung

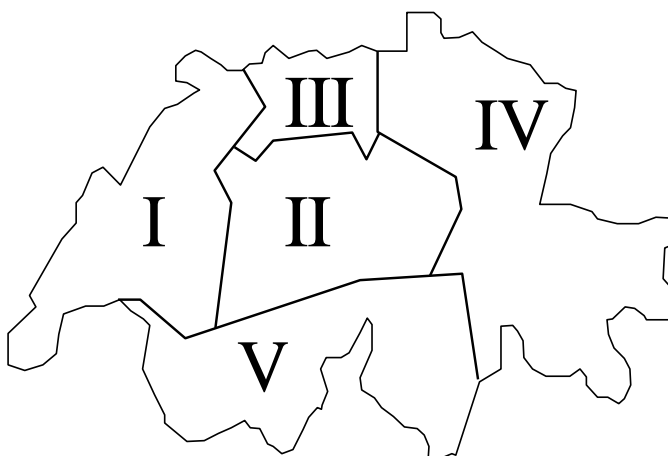


## 5 Methode

**Warenkorb Früchte und Gemüse:** Die Auswahl der 20 Komponenten des Warenkorbes Früchte und Gemüse basiert auf deren Bedeutung für die Schweizer Konsumentinnen und Konsumenten. Die Menge entspricht ungefähr dem durchschnittlichen Konsum eines 3-4 Personenhaushaltes pro Monat. Bei den Preisen handelt es sich um Detailhandelspreise (ohne Discounter). Wenn erhältlich, werden die Preise von Produkten mit Schweizer Herkunft erhoben und sonst jene der entsprechenden Importprodukte. Die Preise sind gewichtet nach Marktanteil und Regionen.

### Regionen:

- Region I:** Genf, Waadt, Freiburg, Neuenburg, Jura und Teile des französischsprachigen Gebiets des Kantons Bern (Verwaltungskreis Berner Jura)
- Region II:** Bern (ausser Verwaltungskreis Berner Jura), Luzern, Unterwalden (Obwalden, Nidwalden), Uri, Zug und ein Teil des Kantons Schwyz (Bezirke Schwyz, Gersau und Küssnacht)
- Region III:** Baselland und Basel-Stadt, Aargau und Solothurn
- Region IV:** Zürich, Schaffhausen, Thurgau, Appenzell (Innerrhoden und Ausserrhoden), St. Gallen, ein Teil des Kantons Schwyz (Bezirke Einsiedeln, March und Höfe), Glarus, Graubünden.
- Region V:** Wallis und Tessin



**Saison:** Effektiver bewirtschafteter Zeitraum gemäss Leitfaden Importregelung Früchte und Gemüse  
Publikation unter [http://www.swisscofel.ch/wAssets/docs/news/Leitfaden\\_Violett\\_Importregelung.pdf](http://www.swisscofel.ch/wAssets/docs/news/Leitfaden_Violett_Importregelung.pdf)

## 6 Bestellformular für Abonnemente

Die Publikationen des Fachbereiches Marktbeobachtung werden gratis abgegeben. Sie stehen jeweils auf der Homepage [www.marktbeobachtung.admin.ch](http://www.marktbeobachtung.admin.ch) unter Marktbeobachtung zum Download bereit. Auf Wunsch können Sie sich den Bericht auch per E-Mail zustellen lassen. Bestellung elektronisch unter [www.blw.admin.ch/dokumentation/00844/01047](http://www.blw.admin.ch/dokumentation/00844/01047) oder schriftlich mit untenstehendem Talon. Wir bitten Sie, diesen vollständig auszufüllen und per Post (BLW Fachbereich Marktbeobachtung, Mattenhofstrasse 5, 3003 Bern) oder Fax (058 462 20 90) an uns zurückzusenden.

**Ich möchte folgende Bulletins abonnieren:**

Publikation	Periodizität	<input type="checkbox"/>
Marktbericht Milch	monatlich	<input type="checkbox"/>
Marktbericht Fleisch	monatlich	<input type="checkbox"/>
Marktbericht Eier	halbjährlich	<input type="checkbox"/>
Marktbericht Früchte und Gemüse	monatlich	<input type="checkbox"/>
Konsumentenpreise Früchte und Gemüse Detailhandel	wöchentlich	<input type="checkbox"/>
Marktbericht Kartoffeln	vierteljährlich	<input type="checkbox"/>
Marktbericht Getreide	jährlich	<input type="checkbox"/>
Marktzahlen Brot und Getreide	vierteljährlich	<input type="checkbox"/>
Marktbericht Futtermittel	jährlich	<input type="checkbox"/>
Marktzahlen Futtermittel	vierteljährlich	<input type="checkbox"/>
Marktbericht Bio	monatlich	<input type="checkbox"/>
Marktbericht Ölsaaten	jährlich	<input type="checkbox"/>
Marktzahlen Ölsaaten	halbjährlich	<input type="checkbox"/>

Sie können mich von der Versandliste streichen.

**Meine Adresse (bitte vollständig ausfüllen):**

Firma, Organisation

Name

Vorname

Strasse

PLZ

Ort

E-Mail

Telefon

### Haftung

Obwohl die Bundesbehörden mit aller Sorgfalt auf die Richtigkeit der veröffentlichten Informationen achten, kann hinsichtlich der inhaltlichen Richtigkeit, Genauigkeit, Aktualität, Zuverlässigkeit und Vollständigkeit dieser Informationen keine Gewährleistung übernommen werden.

Die Bundesbehörden behalten sich ausdrücklich vor, jederzeit Inhalte ohne Ankündigung ganz oder teilweise zu ändern, zu löschen oder zeitweise nicht zu veröffentlichen.

Haftungsansprüche gegen die Bundesbehörden wegen Schäden materieller oder immaterieller Art, welche aus dem Zugriff oder der Nutzung bzw. Nichtnutzung der veröffentlichten Informationen, durch Missbrauch der Verbindung oder durch technische Störungen entstanden sind, werden ausgeschlossen.