



Basilikum, Koriander und Minze werden immer beliebter in Schweizer Küchen

2014 wurde im Schweizer Detailhandel mit frischen Küchenkräutern (inkl. Topfkräuter) ein Umsatz von 60.3 Mio. CHF erzielt, was gegenüber dem Mittel von 2010–2013 einer Steigerung um 5,2 Mio. CHF bzw. 9% entspricht. Die Gesamtverkaufsmenge ging im gleichen Zeitraum um 80 Tonnen bzw. 8% auf 981 Tonnen zurück. Dies vor allem, weil Schnittlauch (-115.2 t) und Petersilie (-14.6 t) weniger beliebt waren als in den Vorjahren.

Zur Steigerung des Umsatzes trugen Preiserhöhungen und die zunehmende Beliebtheit von Basilikum (+31.3 t), Minze (+15.9 t) und Koriander (+4.6 t) bei, welche deutlich teurer sind als Schnittlauch und Petersilie. Der Koriander verzeichnet 2014 trotz einer Preiserhöhung um 17% eine Verkaufsmengensteigerung um 9% im Vergleich zum Mittel von 2010-2013.

55 Prozent des Gesamtumsatzes der Küchenkräuter im Detailhandel wurden 2014 allein mit Petersilie und Basilikum gemacht. An dritter Stelle steht der Schnittlauch mit 9,2 Mio. CHF Umsatz, gefolgt von Koriander (5,5 Mio. CHF) und Minze (3,9 Mio. CHF).

Im Vergleich zum Mittelwert der Jahre 2010–2013 erhöhte sich 2014 der Umsatz von Petersilie, Basilikum, Koriander, Minze, Dill und Thymian. Die deutlichste Steigerung verzeichnete die Minze (+51%), gefolgt vom Koriander (+27%) und Basilikum (+13%). Diese drei Kräuter weisen auch die grössten Zunahmen der Verkaufsmengen auf (Minze: +49%, Basilikum: +20% und Koriander: +9%).

Es gab aber auch beträchtliche Preissteigerungen, so stieg der Jahresdurchschnittspreis von Schnittlauch im Jahr 2014 im Vergleich zu den Jahren 2010-13 um 75% auf 62.18 CHF/kg, jener von Dill um 18% auf 107.58 CHF/kg, jener von Koriander um 17% auf 96.69 CHF/kg, jener von Thymian um 14% auf 89.40 CHF/kg, jener von Rosmarin um 9% auf 89.42 CHF/kg und jener von Petersilie um 6% auf 37.60 CHF/kg.

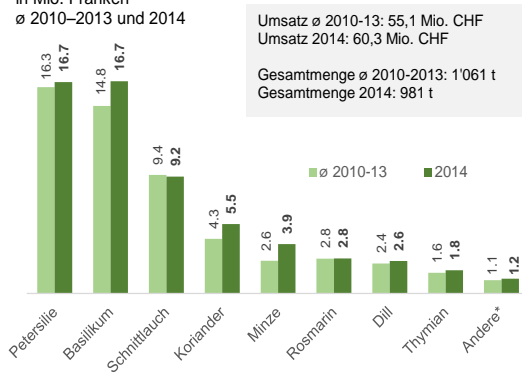
Markt aktuell

FrISCHE Küchenkräuter verzeichnen 2014 im Vergleich zum Mittelwert der Jahre 2010-2013 5.2 Mio. CHF mehr Umsatz, trotz einem Mengenrückgang um 80 t. Zur Umsatzsteigerung tragen Preiserhöhungen und die zunehmenden Absätze von Basilikum, Koriander und Minze bei. (Seite 1)

Warenkorb Mai

Zwiebeln, Fenchel und Broccoli sind über 10 % günstiger als vor einem Jahr. (Seite 2)

**FrISCHE Küchenkräuter
Umsatz im Detailhandel**
in Mio. Franken
Ø 2010–2013 und 2014



Quellen: BLW, Fachbereich Marktbeobachtung; Nielsen Schweiz, Retail-/Konsumentenpanel; Warenkorb gem. Def. BLW
* Bärlauch, Estragon, Majoran und Bohnenkraut.

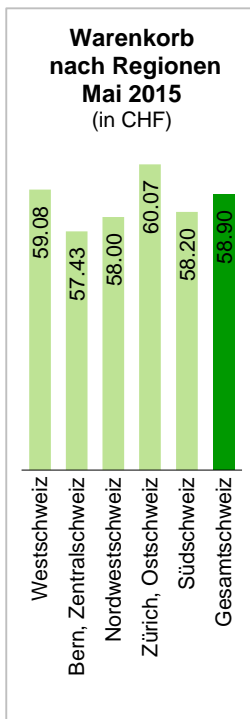
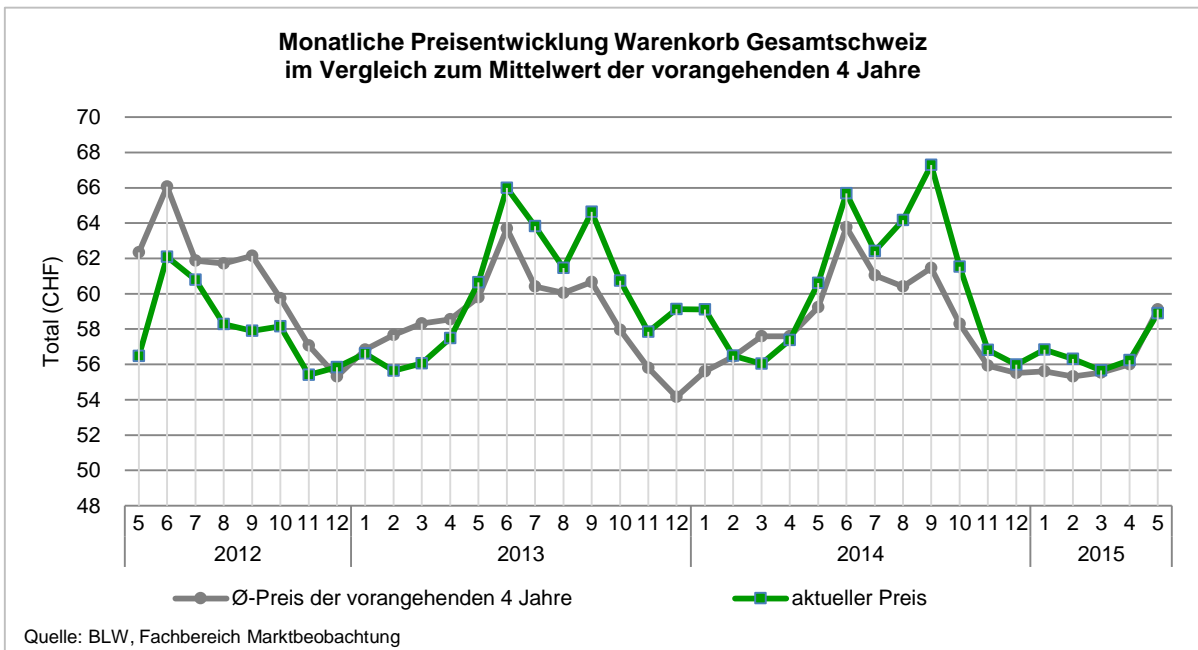
Inhalt

| | |
|----------------|----|
| Warenkorb Mai | 2 |
| Warenkorb Juni | 3 |
| Umsätze | 4 |
| Importe Mai | 6 |
| Importe Juni | 8 |
| Saisontabelle | 10 |
| Methodik | 12 |
| Abo | 13 |

1 Zeitlicher und regionaler Vergleich eines Warenkorbes mit konventionell angebauten Gemüsen und Früchten (Konsumentenpreise)

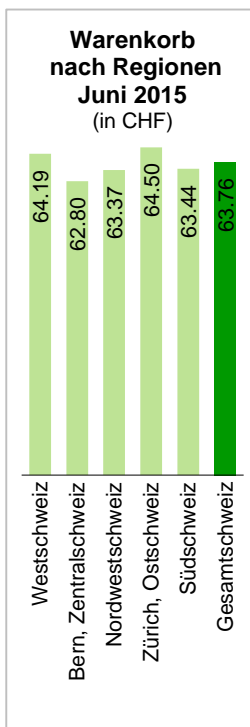
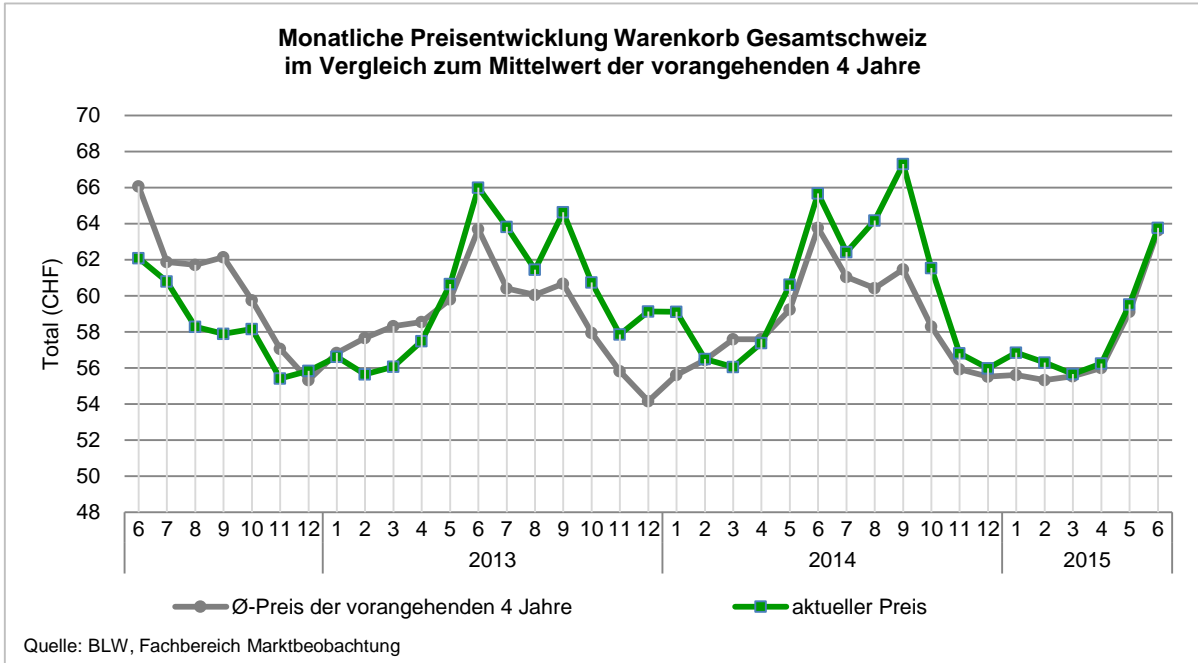
1.1 Warenkorb Mai

Da saisonbedingt vermehrt einheimische Produkte umgesetzt werden, steigt der Preis des Warenkorbes im Mai im Vergleich zum Vormonat um 4.7% auf 58.90 CHF. Im Vergleich zum Vorjahr ist der Warenkorbpreis 2.8% tiefer. Vor allem Zwiebeln, Fenchel und Broccoli sind günstiger als letztes Jahr.



1.2 Warenkorb Juni

Im Juni steigt der Preis des Warenkorbes saisonbedingt weiter an (+7.1%) auf 63.76 CHF. Mit 63.76 CHF entspricht der aktuelle Preis ungefähr dem Durchschnittspreis der letzten vier Jahre im Juni.



2 Umsätze Haushaltseinkäufe Früchte und Gemüse Schweiz, Bio und Konventionell (in 1000 Fr.)

Leider sind die Zahlen für den Monat Juni noch nicht erhältlich.

| | Aktuell | | Vormonate | | | | Vorjahre | | | | |
|-------------------------|------------|------------|----------------|------------|----------------|------------|-------------------|------------|----------------|------------|----------------|
| | 05 2015 | 04 2015 | Δ05/04 2015 | 03 2015 | Δ04/03 2015 | 02 2015 | Δ03/02 2015/14 | 05 2014 | Δ05 2015/14 | 05 2013 | Δ05 2014/13 |
| in 1000 CHF | CHF | CHF | ΔUmsatz | CHF | ΔUmsatz | CHF | ΔUmsatz | CHF | ΔUmsatz | CHF | ΔUmsatz |
| Gemüse | | | | | | | | | | | |
| Artischocken | 648.9 | 717.5 | -10% | 800.1 | -10% | 526.0 | +52% | 601.5 | +8% | 723.6 | -17% |
| Auberginen | 1323.7 | 1111.0 | +19% | 1274.2 | -13% | 1058.1 | +20% | 1299.4 | +2% | 1170.7 | +11% |
| Blumenkohl | 1932.9 | 1908.4 | +1% | 2'635.0 | -28% | 2'386.6 | +10% | 1839.1 | +5% | 1923.9 | -4% |
| Bohnen | 1740.5 | 1617.9 | +8% | 2'005.5 | -19% | 1466.9 | +37% | 1801.2 | -3% | 1838.1 | -2% |
| Broccoli | 2'283.1 | 2'122.5 | +8% | 2'762.3 | -23% | 2'615.4 | +6% | 2'332.1 | -2% | 2'008.3 | +16% |
| Fenchel | 2'055.6 | 1976.3 | +4% | 2'941.4 | -33% | 2'450.3 | +20% | 2'083.5 | -1% | 1891.1 | +10% |
| Karotten | 7'674.4 | 8'511.3 | -10% | 11'922.2 | -24% | 9'187.1 | +22% | 7'788.4 | -1% | 7'128.4 | +9% |
| Kefen | 328.5 | 342.9 | -4% | 425.8 | -19% | 283.0 | +50% | 346.5 | -5% | 297.3 | +17% |
| Knoblauch (getrocknet) | 725.7 | 715.3 | +1% | 897.2 | -20% | 756.7 | +19% | 809.8 | -10% | 865.2 | -6% |
| Kohl | 992.2 | 1037.1 | -4% | 1740.7 | -40% | 1814.9 | -4% | 928.6 | +7% | 959.1 | -3% |
| Kohlraben | 1776.4 | 1299.6 | +37% | 1348.7 | -4% | 1023.8 | +32% | 1857.0 | -4% | 1951.6 | -5% |
| Kürbis | 97.6 | 252.9 | -61% | 1'105.6 | -77% | 1473.1 | -25% | 105.2 | -7% | 97.2 | +8% |
| Lauch | 1722.9 | 2'222.1 | -22% | 3'081.7 | -28% | 3'007.6 | +2% | 1726.4 | -0% | 1973.8 | -13% |
| Misch- und Suppengemüse | 1934.9 | 1957.1 | -1% | 3'357.0 | -42% | 3'179.8 | +6% | 1470.8 | +32% | 1519.4 | -3% |
| Peperoni/Peperoncini | 9'266.5 | 8'462.9 | +9% | 8'712.2 | -3% | 6'431.3 | +35% | 7'965.2 | +16% | 8'869.1 | -10% |
| Radieschen | 2'462.4 | 2'122.0 | +16% | 1574.0 | +35% | 660.4 | +138% | 2'315.1 | +6% | 2'344.6 | -1% |
| Rettich | 344.1 | 253.4 | +36% | 209.6 | +21% | 209.1 | +0% | 334.4 | +3% | 280.8 | +19% |
| Sauerkraut | 18.1 | 32.4 | -44% | 129.3 | -75% | 131.7 | -2% | 19.6 | -8% | 15.2 | +29% |
| Sellerie | 1292.0 | 1348.9 | -4% | 2'082.1 | -35% | 1899.8 | +10% | 1268.4 | +2% | 1'121.0 | +13% |
| Spargeln | 20'731.8 | 18'377.1 | +13% | 11431.5 | +61% | 2'410.3 | +374% | 17'488.3 | +2% | 20'904.6 | -16% |
| Spinat | 1579.0 | 1641.0 | -4% | 1689.0 | -3% | 1081.0 | +56% | 1368.4 | +15% | 1264.1 | +8% |
| Tomaten | 24'212.0 | 18'960.3 | +28% | 18'986.1 | -0% | 12'765.1 | +49% | 23'075.7 | +5% | 21828.0 | +6% |
| Zucchetti | 4'131.4 | 4'314.2 | -4% | 5'802.3 | -26% | 4'870.5 | +19% | 3'602.9 | +15% | 3'659.0 | -2% |
| Zwiebeln | 314.6 | 287.5 | +9% | 352.2 | -18% | 283.8 | +24% | 279.1 | +13% | 311.9 | -11% |
| Champignons | 4'804.0 | 4'860.6 | -1% | 5'976.8 | -19% | 4'957.5 | +21% | 4'803.7 | +0% | 4'439.0 | +8% |
| Salate | | | | | | | | | | | |
| Chicoree | 1835.3 | 2'707.4 | -32% | 4'546.4 | -40% | 4'110.9 | +11% | 1753.3 | +5% | 2'165.2 | -19% |
| Eichblatt | 1829.1 | 1521.5 | +20% | 1313.0 | +16% | 685.9 | +91% | 1706.0 | +7% | 1950.7 | -13% |
| Eisberg | 5'306.7 | 4'810.7 | +10% | 5'413.1 | -11% | 4'274.9 | +27% | 5'015.8 | +6% | 5'606.3 | -11% |
| Endivie | 217.5 | 1013.4 | -79% | 2'082.3 | -51% | 1949.1 | +7% | 334.7 | -35% | 358.9 | -7% |
| Frisee | 253.2 | 454.8 | -44% | 755.6 | -40% | 630.2 | +20% | 219.1 | +16% | 238.4 | -8% |
| Kopfsalat | 7'479.2 | 6'394.5 | +17% | 5'827.3 | +10% | 3'616.0 | +61% | 7'130.6 | +5% | 8'527.2 | -16% |
| Lattich | 399.3 | 309.7 | +29% | 455.7 | -32% | 305.2 | +49% | 410.3 | -3% | 424.6 | -3% |
| Nüsslisalat | 3'378.2 | 5'908.0 | -43% | 8'814.3 | -33% | 7'373.3 | +20% | 3'126.9 | +8% | 3'961.7 | -21% |
| Rande | 1'109.3 | 1377.6 | -19% | 2'117.6 | -35% | 1906.6 | +11% | 1'108.1 | +0% | 1045.9 | +6% |
| Ruccola | 1311.4 | 1282.1 | +2% | 1268.3 | +1% | 868.4 | +46% | 1204.9 | +9% | 1330.0 | -9% |
| Zuckerhut | 118.1 | 279.5 | -58% | 791.0 | -65% | 828.2 | -4% | 100.1 | +18% | 159.9 | -37% |
| Birnen | | | | | | | | | | | |
| Beurré Bosc | 6.0 | 8.5 | -29% | 10.2 | -17% | 8.1 | +26% | 6.6 | -9% | 21.4 | -69% |
| Conference | 239.6 | 427.2 | -44% | 957.6 | -55% | 710.0 | +35% | 344.8 | -31% | 217.5 | +59% |
| Gute Luise | 93.4 | 278.7 | -66% | 1001.6 | -72% | 777.5 | +29% | 17.6 | +431% | 1.3 | +1254% |
| Guyot | 0.7 | 0.2 | +250% | 0.4 | -50% | 0.4 | +0% | 0.2 | +250% | 0.3 | -33% |
| Kaiser | 1379.2 | 1824.3 | -24% | 2'497.4 | -27% | 1968.8 | +27% | 1375.8 | +0% | 1904.2 | -28% |
| Packhams | 200.6 | 80.0 | +151% | 10.9 | +634% | 0.5 | +2080% | 330.0 | -39% | 284.6 | +16% |
| Rochas | 75.7 | 129.3 | -41% | 184.4 | -30% | 146.7 | +26% | 129.7 | -42% | 10 | +12870% |
| Trevoux | | | | | | | | | | | |
| Williams | 281.6 | 303.9 | -7% | 215.4 | +41% | 157.2 | +37% | 313.9 | -10% | 433.0 | -28% |

Quelle: BLW, Fachbereich Marktbeobachtung; Nielsen Schweiz, BLW Retail-/Konsumentenpanel; Warenkorb gemäss def. BLW

Bemerkung: Die Nullwerte entsprechen Produkten, deren Umsatz unter 50 CHF liegt.

Marktbericht Früchte und Gemüse, Mai/Juni 2015

| | Aktuell | | Vormonate | | | | Vorjahre | | | | |
|--------------------------|------------|------------|----------------|------------|----------------|------------|-------------------|------------|----------------|------------|----------------|
| | 05 2015 | 04 2015 | Δ05/04 2015 | 03 2015 | Δ04/03 2015 | 02 2015 | Δ03/02 2015/14 | 05 2014 | Δ05 2015/14 | 05 2013 | Δ05 2014/13 |
| in 1000 CHF | CHF | CHF | ΔUmsatz | CHF | ΔUmsatz | CHF | ΔUmsatz | CHF | ΔUmsatz | CHF | ΔUmsatz |
| Äpfel | | | | | | | | | | | |
| Arlot | 13 | 14 | -7% | 3.9 | -64% | 5.4 | -28% | 2.1 | -38% | 0.4 | +425% |
| Boskoop | 59.5 | 65.2 | -9% | 166.4 | -61% | 198.9 | -16% | 26.7 | +123% | 216 | +24% |
| Braeburn | 2'946.3 | 3'079.8 | -4% | 4'166.2 | -26% | 2'817.7 | +48% | 3'119.1 | -6% | 3'386.3 | -8% |
| Canada Reinette | 19.9 | 21.4 | -7% | 32.8 | -35% | 30.5 | +8% | 20.1 | -1% | 0.4 | +4925% |
| Cox Orange | 0.8 | 0.9 | -1% | 15 | -40% | 1.1 | +36% | 0.7 | +14% | 0.3 | +133% |
| Elstar | 0.8 | 1.6 | -50% | 2.6 | -38% | 1.9 | +37% | 0.9 | -1% | 0.2 | +350% |
| Gala | 5'494.4 | 5'335.5 | +3% | 7'053.3 | -24% | 5'228.5 | +35% | 5'468.9 | +0% | 4'631.9 | +18% |
| Galmac | 0.1 | 0.3 | -67% | 0.3 | +0% | 0.3 | +0% | | | 0.4 | |
| Glocken | | 0.1 | | 5.3 | -98% | 44.0 | -88% | 2.11 | | 37.6 | -44% |
| Golden delicious | 1668.3 | 1795.6 | -7% | 2'181.0 | -18% | 1646.0 | +33% | 1934.5 | -14% | 2'181.1 | -1% |
| Granny Smith | 155.3 | 198.7 | -22% | 256.5 | -23% | 279.4 | -8% | 187.9 | -17% | 188.4 | -0% |
| Gravensteiner | 0.4 | 0.4 | +0% | 0.6 | -33% | 0.8 | -25% | 0.4 | +0% | 0.4 | +0% |
| Idared | 61.5 | 30.0 | +105% | 57.8 | -48% | 40.2 | +44% | 103.0 | -40% | 235.7 | -56% |
| Jonagold | 394.4 | 313.5 | +26% | 409.5 | -23% | 372.9 | +10% | 471.6 | -16% | 406.4 | +16% |
| Jonathan | | 4.7 | | 9.6 | -51% | 2.6 | +269% | 3.0 | | 1.7 | +76% |
| Kidds Orange | 11.0 | 8.5 | +29% | 11.3 | -25% | 17.4 | -35% | 1.7 | +547% | | |
| Maigold | 71.6 | 20.3 | +253% | 31.2 | -35% | 22.1 | +41% | 189.5 | -62% | 402.7 | -53% |
| Pink Lady | 1'136.4 | 1'146.8 | -1% | 1671.7 | -31% | 980.4 | +71% | 1078.9 | +5% | 58.7 | +1738% |
| Pinova | 49.9 | 51.1 | -2% | 130.9 | -61% | 217.1 | -40% | | | 0.4 | |
| Primerouge | | 0.1 | | | | | | | | | |
| RubINETTE | 0.8 | 0.4 | +100% | 1.4 | -71% | 1.0 | +40% | 0.3 | +167% | 0.7 | -57% |
| Summerred | 0.1 | 0.5 | -80% | 0.5 | +0% | 0.5 | +0% | | | | |
| Topaz | 163.9 | 332.3 | -51% | 948.5 | -65% | 716.9 | +32% | 267.6 | -39% | 382.5 | -30% |
| Beeren | | | | | | | | | | | |
| Brombeeren | 337.3 | 70.7 | +377% | 112.6 | -37% | 13.3 | +747% | 306.0 | +10% | 297.7 | +3% |
| Erdbeeren | 20'076.9 | 16'400.1 | +22% | 14'955.8 | +10% | 3'532.1 | +323% | 23'198.0 | -13% | 17'829.8 | +30% |
| Heidelbeeren | 6'701.4 | 4'397.4 | +52% | 4'098.7 | +7% | 1607.4 | +155% | 5'100.2 | +31% | 4'181.4 | +22% |
| Himbeeren | 6'843.4 | 6'915.4 | -1% | 4'976.4 | +39% | 1983.3 | +151% | 5'845.6 | +17% | 5'248.0 | +1% |
| Johannisbeeren | 27.4 | 27.3 | +0% | 31.0 | -12% | 19.7 | +57% | 19.6 | +40% | 6.7 | +193% |
| Steinobst | | | | | | | | | | | |
| Aprikosen | 4'255.6 | 11 | +386773% | 5.5 | -80% | 9.8 | -44% | 4'978.4 | -15% | 1982.6 | +151% |
| Kirschen | 1238.8 | 14.8 | +8270% | 23.3 | -36% | 31.8 | -27% | 2'345.0 | -47% | 1493.1 | +57% |
| Kirschen Extra | 34.9 | 0.1 | +34800% | | | | | 86.9 | -60% | 101.6 | -14% |
| Kirschen Premium | 1.4 | | | | | | | 5.0 | -72% | 1.5 | +233% |
| Nektarinen | 4'245.7 | 467.4 | +808% | 347.0 | +35% | 114.9 | +202% | 5'642.9 | -25% | 3'326.8 | +70% |
| Nektarinen Extra | 43.1 | 13.8 | +212% | 0.2 | +6800% | 0.1 | +100% | 58.1 | -26% | 21.8 | +167% |
| Pfirsiche | 1623.9 | 209.4 | +676% | 5.3 | +3851% | 6.1 | -13% | 1863.8 | -13% | 1470.1 | +27% |
| Zwetschgen | 0.3 | 0.4 | -25% | 0.6 | -33% | 0.4 | +50% | 0.4 | -25% | 0.7 | -43% |
| Trauben | | | | | | | | | | | |
| Trauben rot | 444.0 | 363.6 | +22% | 305.9 | +19% | 197.5 | +55% | 696.1 | -36% | 676.2 | +3% |
| Trauben weiss | 2'265.9 | 2'556.6 | -1% | 3'031.7 | -16% | 2'132.4 | +42% | 2'207.1 | +3% | 2'606.7 | -15% |
| Zitrusfrüchte | | | | | | | | | | | |
| Grapefruits & Pomeles | 1456.9 | 1445.5 | +1% | 2'098.0 | -31% | 1850.8 | +13% | 1365.7 | +7% | 1327.8 | +3% |
| Mandarinen & Clementinen | 610.7 | 2'973.3 | -79% | 8'202.3 | -64% | 11216.2 | -27% | 161.7 | +278% | 57.0 | +184% |
| Orangen | 5'335.8 | 8'598.6 | -38% | 16'508.1 | -48% | 16'435.3 | +0% | 5'490.5 | -3% | 5'916.8 | -7% |
| Zitronen | 4'010.6 | 4'038.4 | -1% | 4'612.2 | -12% | 3'654.9 | +26% | 3'843.8 | +4% | 3'304.8 | +16% |
| Andere Früchte | | | | | | | | | | | |
| Bananen | 13'901.4 | 13'409.8 | +4% | 17'322.6 | -23% | 13'359.0 | +30% | 13'916.4 | -0% | 13'824.1 | +1% |
| Ananas | 1828.4 | 2'012.0 | -9% | 2'285.5 | -12% | 1710.3 | +34% | 1907.0 | -4% | 2'028.6 | -6% |
| Avocados | 4'822.2 | 5'118.8 | -6% | 6'261.5 | -18% | 4'710.0 | +33% | 3'752.8 | +28% | 2'963.4 | +27% |
| Kiwis | 3'287.7 | 3'805.5 | -14% | 5'382.8 | -29% | 3'975.8 | +35% | 2'861.4 | +15% | 2'690.8 | +6% |
| Mangos | 4'191.2 | 4'835.4 | -13% | 5'997.1 | -19% | 4'109.0 | +46% | 3'784.0 | +1% | 3'755.0 | +1% |
| Wassermelonen | 1923.8 | 315.8 | +509% | 31.8 | +893% | 21.2 | +50% | 1569.7 | +23% | 1242.0 | +26% |
| Zuckermelonen | 7'102.9 | 3'241.2 | +119% | 943.3 | +244% | 156.4 | +503% | 7'051.1 | +1% | 6'324.4 | +1% |
| Baumnüsse | 110.5 | 112.3 | -2% | 188.4 | -40% | 195.7 | -4% | 124.3 | -1% | 188.4 | -34% |

Quelle: BLW, Fachbereich Marktbeobachtung; Nielsen Schweiz, BLW Retail-/Konsumentenpanel; Warenkorb gemäss def. BLW

Bemerkung: Die Nullwerte entsprechen Produkten, deren Umsatz unter 50 CHF liegt.

3 Importpreise (CHF/kg) und –mengen (t)

3.1 Importpreise Mai

| | Aktuell | | Vormonat | | | | Vorjahr | | | |
|----------------------------|------------|------------|------------|-----------------|------------|-----------------|------------|-----------------|------------|-----------------|
| | 05 2015 | 05 2015 | 04 2015 | Δ 05/04 2015 | 04 2015 | Δ 05/04 2015 | 05 2014 | Δ 05 2015/14 | 05 2014 | Δ 05 2015/14 |
| | CHF/kg | t | CHF/kg | Δ Preis | t | Δ Menge | CHF/kg | Δ Preis | t | Δ Menge |
| Hülsenfrüchte | | | | | | | | | | |
| Bohnen | 3.01 | 278.2 | 3.43 | -12% | 278.2 | +0% | 3.52 | -14% | 296.9 | -6% |
| Erbsen | 2.73 | 38.9 | 3.72 | -27% | 36.0 | +8% | 3.27 | -17% | 32.8 | +18% |
| Kefen | 5.63 | 36.5 | 5.64 | -0% | 42.2 | -13% | 5.42 | +4% | 37.9 | -4% |
| Schwertbohnen (Piattoni) | 2.63 | 135.1 | 2.81 | -6% | 124.5 | +8% | 2.69 | -2% | 133.5 | +1% |
| Spargelbohnen (long beans) | 5.31 | 4.8 | 5.55 | -4% | 4.5 | +6% | 6.09 | -13% | 5.5 | -14% |
| Hülsenfrüchte, andere | 1.55 | 19.2 | 2.05 | -24% | 15.6 | +22% | 1.73 | -10% | 14.8 | +29% |
| Andere Gemüse | | | | | | | | | | |
| Artischocken | 2.22 | 159.6 | 2.31 | -4% | 256.8 | -38% | 2.65 | -16% | 161.6 | -1% |
| Cimone | 1.11 | 0.8 | | | | | | | | |
| Fenchel | 1.46 | 458.8 | 1.42 | +3% | 1031.8 | -56% | 1.93 | -24% | 317.2 | +45% |
| Stangensellerie | 1.27 | 159.8 | 1.16 | +10% | 237.3 | -33% | 1.25 | +2% | 163.5 | -2% |
| Grünspargeln | 3.82 | 1362.9 | 4.85 | -21% | 1873.2 | -27% | 4.19 | -9% | 1151.2 | +18% |
| Kardy | | | | | | | | | | |
| Krautstiele | 4.56 | 0.6 | 2.81 | +62% | 7.3 | -91% | 6.28 | -27% | 1.1 | -42% |
| Pak-Choi | 1.98 | 34.2 | 1.97 | +0% | 51.7 | -34% | 2.22 | -1% | 32.4 | +6% |
| Rhabarber | | | 3.33 | | 39.4 | | | | | |
| Schwarzwurzeln | | | | | | | | | | |
| Spinat | 3.63 | 29.6 | 4.44 | -18% | 37.7 | -22% | 4.15 | -13% | 21.0 | +41% |
| Zucchettiblüten | 1.43 | 2.7 | 12.62 | -89% | 0.1 | +2223% | 8.13 | -82% | 2.0 | +31% |
| Kräuter | | | | | | | | | | |
| Petersilie gekraust | 5.72 | 8.2 | 2.59 | +121% | 48.4 | -83% | 2.53 | +126% | 20.0 | -59% |
| Petersilie glatt | 3.32 | 24.3 | 3.08 | +8% | 78.7 | -69% | 2.90 | +14% | 17.1 | +42% |
| Kartoffeln | | | | | | | | | | |
| Speisekartoffeln | | | | | | | | | | |
| Kernobst | | | | | | | | | | |
| Äpfel | 2.71 | 122.5 | 2.66 | +2% | 100.4 | +22% | 2.95 | -8% | 135.3 | -9% |
| Nashi (asiatische Birne) | 2.00 | 7.1 | 1.95 | +2% | 9.3 | -24% | 1.12 | +79% | 0.9 | +717% |
| Birnen | 1.50 | 1568.2 | 1.51 | -1% | 1395.6 | +12% | 1.60 | -7% | 2'002.8 | -22% |
| Quitten | | | | | | | | | | |
| Beeren | | | | | | | | | | |
| Brombeeren | 9.82 | 31.5 | 11.09 | -11% | 7.9 | +298% | 11.39 | -14% | 21.7 | +45% |
| Erdbeeren | 3.08 | 2'840.9 | 2.95 | +4% | 4'935.0 | -42% | 3.10 | -1% | 2'315.9 | +23% |
| Himbeeren | 10.20 | 596.9 | 9.81 | +4% | 534.1 | +12% | 11.70 | -13% | 422.3 | +41% |
| Walderdbeeren | 8.03 | 0.7 | | | | | 5.58 | +44% | 0.5 | +27% |
| Cassis | | | | | | | | | | |
| Andere Johannisbeeren | 29.37 | 3.6 | 20.79 | +41% | 3.3 | +10% | 20.55 | +43% | 2.0 | +78% |
| Steinobst | | | | | | | | | | |
| Aprikosen | 2.71 | 2'437.1 | 3.74 | -27% | 6.1 | +40123% | 2.82 | -4% | 2'124.0 | +15% |
| Mirabellen | 3.06 | 3.9 | 3.80 | -20% | 0.5 | +626% | | | | |
| Kirschen | 5.87 | 476.1 | 4.48 | +31% | 0.2 | +232151% | 6.37 | -8% | 622.5 | -24% |
| Nektarinen | 2.38 | 2'144.2 | 3.71 | -36% | 230.1 | +832% | 2.47 | -4% | 2'504.3 | -14% |
| Pflaumen | 2.61 | 201.6 | 2.10 | +24% | 309.8 | -35% | 3.16 | -17% | 151.1 | +33% |
| Reineclauden | | | | | | | | | | |
| Zwetschgen | 2.80 | 0.5 | 2.11 | +33% | 0.9 | -47% | 0.55 | +411% | 51.0 | -99% |
| Agrumen | | | | | | | | | | |
| Orangen | 0.87 | 3'929.6 | 0.96 | -9% | 5'527.8 | -29% | 0.93 | -6% | 4'111.0 | -4% |

Quelle: Eidg. Zollverwaltung, KIC

Bemerkung: Die Importzahlen sind provisorisch und können aufgrund von Nachbuchungen noch Änderungen erfahren. Die definitiven Zahlen werden im Swissimpex von der Oberzolldirektion publiziert. Importgeschäfte mit einer verzollten Eigenmasse unter 100kg werden nicht berücksichtigt. Die Preise verstehen sich franko Grenze, verzollt und sind mengengewichtet.

Marktbericht Früchte und Gemüse, Mai/Juni 2015

| | Aktuell | | Vormonat | | | | Vorjahr | | | | |
|-------------------------------------|----------------------|-----------------|----------------------|--------------------------|-----------------|--------------------------|----------------------|--------------------------|-----------------|--------------------------|--|
| | 05 2015 CHF/kg | 05 2015 t | 04 2015 CHF/kg | Δ05/04 2015 ΔPreis | 04 2015 t | Δ05/04 2015 ΔMenge | 05 2014 CHF/kg | Δ05 2015/14 ΔPreis | 05 2014 t | Δ05 2015/14 ΔMenge | |
| Fruchtgemüse | | | | | | | | | | | |
| Auberginen | 142 | 576.1 | 137 | +4% | 548.8 | +5% | 158 | -10% | 584.2 | -1% | |
| Übersee-Auberginen | 7.84 | 19.1 | 7.83 | +0% | 212 | -10% | 8.03 | -2% | 20.4 | -7% | |
| Tomaten | 144 | 2'128.7 | 165 | -12% | 2'872.1 | -26% | 145 | -1% | 1609.9 | +32% | |
| Cherry-Tomaten | 3.34 | 144.0 | 3.37 | -1% | 1272.4 | -10% | 3.15 | +6% | 8515 | +34% | |
| Peretti-Tomaten | 162 | 342.0 | 186 | -13% | 349.8 | -2% | 187 | -13% | 403.0 | -15% | |
| Einmachgurken > 6-12 cm | 0.87 | 27.6 | 1.68 | -48% | 17.1 | +61% | 0.83 | +4% | 12.4 | +124% | |
| Nostrani-Gurken | 1.75 | 22.9 | 1.62 | +8% | 52.1 | -56% | 1.42 | +23% | 32.6 | -30% | |
| Salatgurken | 1.36 | 465.6 | 1.38 | -2% | 1860.1 | -75% | 1.20 | +13% | 562.2 | -17% | |
| Gurken, andere | 1.56 | 10.0 | 2.11 | -26% | 8.9 | +12% | 2.89 | -46% | 7.6 | +32% | |
| Zucchetti | 1.40 | 1785.1 | 1.63 | -14% | 1983.0 | -10% | 1.32 | +6% | 1810.5 | -1% | |
| Kohlgemüse | | | | | | | | | | | |
| Blumenkohl | 1.53 | 4915 | 1.49 | +3% | 1193.0 | -59% | 1.69 | -9% | 432.9 | +14% | |
| Broccoli | 1.64 | 510.7 | 1.50 | +9% | 1111.6 | -54% | 1.72 | -5% | 514.2 | -1% | |
| Chinakohl | 1.24 | 6.5 | 1.05 | +17% | 237.4 | -97% | 2.77 | -55% | 0.5 | +1191% | |
| Federkohl | 1.63 | 8.1 | 1.56 | +5% | 13.1 | -38% | | | | | |
| Kohlrabi | 2.54 | 3.1 | 1.27 | +99% | 337.7 | -99% | | | | | |
| Romanesco | 2.50 | 17.0 | 2.22 | +13% | 57.2 | -70% | 2.65 | -6% | 3.2 | +437% | |
| Rosenkohl | | | 3.69 | | 10.7 | | | | | | |
| Rotkohl | 0.46 | 9.4 | | | | | 0.71 | -35% | 18.4 | -49% | |
| Spitzkabis | 1.03 | 24.6 | 1.36 | -24% | 53.2 | -54% | 1.25 | -18% | 21.5 | +14% | |
| Weisskohl | 0.97 | 101.6 | 1.91 | -49% | 2.2 | +4517% | 0.69 | +40% | 23.7 | +329% | |
| Wirsing | 0.79 | 68.0 | 0.94 | -16% | 69.7 | -2% | 1.03 | -23% | 11.8 | +476% | |
| Zwiebel- und Lauchgemüse | | | | | | | | | | | |
| Cipolline weisse, flache, ø <= 35mm | 1.06 | 0.3 | 1.10 | -3% | 2.0 | -86% | | | | | |
| Cipollotte | 4.18 | 0.4 | 2.52 | +66% | 47.7 | -99% | 4.56 | -8% | 6.0 | -94% | |
| Metzgerzwiebeln ø >= 70mm | 0.70 | 124.4 | 1.69 | -59% | 4.1 | +2971% | 0.72 | -3% | 161.0 | -23% | |
| Rote und weisse Zwiebeln ø < 70mm | 0.88 | 288.1 | 0.78 | +13% | 221.0 | +30% | 0.97 | -9% | 268.2 | +7% | |
| Silber-/Perlzwiebeln rund ø < 35mm | 0.80 | 13 | 0.98 | -18% | 0.3 | +324% | 2.02 | -60% | 2.1 | -36% | |
| Speisewiebeln, andere ø < 70mm | 1.63 | 52.9 | 2.83 | -42% | 8.6 | +514% | 1.14 | +43% | 237.1 | -78% | |
| Wildzwiebeln (Lampagioni) | | | 3.35 | | 0.1 | | | | | | |
| Foodtainer Lauch | 1.83 | 32.3 | 1.27 | +44% | 282.0 | -89% | 0.94 | +96% | 57.4 | -44% | |
| Lauch, anderer | 1.72 | 92.8 | 2.43 | -29% | 0.5 | +19234% | | | | | |
| Wurzelgemüse | | | | | | | | | | | |
| Bundkarotten | 2.04 | 5.3 | 2.75 | -26% | 9.9 | -46% | 1.05 | +95% | 5.2 | +3% | |
| Eiszapfen | | | 2.63 | | 0.1 | | | | | | |
| Karotten | 0.84 | 5'484.5 | 0.76 | +10% | 2'430.4 | +126% | | | 4'031.5 | +36% | |
| Knollensellerie | | | | | | | 0.96 | | 142.3 | | |
| Radieschen, andere | | | 1.61 | | 5.5 | | 4.62 | | 1.1 | | |
| Rettiche | 1.03 | 27.7 | 1.07 | -5% | 130.3 | -79% | 1.49 | -31% | 9.6 | +189% | |
| Suppensellerie | | | 0.49 | | 0.5 | | | | | | |
| Teltower Rüben | | | 0.84 | | 2.8 | | | | | | |
| Weisse Rüben, andere | 1.39 | 3.3 | 1.31 | +6% | 10.8 | -69% | | | | | |
| Salate | | | | | | | | | | | |
| Batavia und andere Eisbergsalate | 5.85 | 2.4 | 5.30 | +10% | 11.3 | -79% | 3.68 | +59% | 0.9 | +163% | |
| Cicorino grün | | | | | | | | | | | |
| Endiviansalat gekraust | 2.11 | 26.4 | 1.30 | +62% | 474.5 | -94% | 2.19 | -4% | 15.9 | +66% | |
| Endiviansalat glatt | 1.74 | 38.6 | 1.22 | +42% | 686.9 | -94% | 1.33 | +30% | 65.6 | -41% | |
| Eisbergsalat ohne Umblatt | 1.43 | 153.3 | 1.37 | +5% | 2'439.6 | -94% | 2.58 | -45% | 0.3 | +56257% | |
| Eichenlaubsalat | | | 2.87 | | 14.5 | | | | | | |
| Kopfsalat | 2.38 | 25.9 | 1.95 | +22% | 283.2 | -91% | | | | | |
| Lattich, anderer | 2.10 | 6.4 | 2.03 | +4% | 34.4 | -81% | 2.69 | -22% | 5.3 | +19% | |
| Lollo | | | 2.48 | | 63.5 | | | | | | |
| Lattughino, anderer | 5.66 | 0.2 | 6.90 | -18% | 11.0 | -99% | 5.68 | -0% | 0.7 | -77% | |
| Mini-Lattich <= 160g/Stk. | 5.70 | 1.0 | 2.61 | +119% | 172.7 | -99% | 5.78 | -1% | 0.4 | +181% | |
| Nüsslisalat | 7.15 | 14.0 | 10.14 | -30% | 0.7 | +1885% | 5.88 | +22% | 18.1 | -23% | |
| Randen | 0.80 | 69.5 | 1.36 | -41% | 2.0 | +3377% | 0.72 | +12% | 82.6 | -16% | |
| Roter Zichoriensalat | 1.31 | 288.8 | 1.30 | +1% | 374.6 | -23% | 1.68 | -22% | 279.8 | +3% | |
| Schnittzichorien | 2.00 | 0.4 | | | | | | | | | |
| Treibzichorien | 2.50 | 140.7 | 2.65 | -5% | 123.9 | +14% | 1.80 | +39% | 17.18 | -18% | |
| Trevisana | 3.06 | 9.4 | 3.01 | +2% | 16.5 | -43% | 3.47 | -12% | 7.9 | +18% | |

Quelle: Eidg. Zollverwaltung, KIC

Bemerkung: Die Importzahlen sind provisorisch und können aufgrund von Nachbuchungen noch Änderungen erfahren. Die definitiven Zahlen werden im Swissimpex von der Oberzolldirektion publiziert. Importgeschäfte mit einer verzollten Eigenmasse unter 100kg werden nicht berücksichtigt. Die Preise verstehen sich franko Grenze, verzollt und sind mengengewichtet.

3.2 Importpreise Juni

| | Aktuell | | Vormonat | | | | Vorjahr | | | |
|----------------------------|----------------------|-----------------|----------------------|--------------------------|-----------------|--------------------------|----------------------|--------------------------|-----------------|--------------------------|
| | 06 2015 CHF/kg | 06 2015 t | 05 2015 CHF/kg | Δ06/05 2015 ΔPreis | 05 2015 t | Δ06/05 2015 ΔMenge | 06 2014 CHF/kg | Δ06 2015/14 ΔPreis | 06 2014 t | Δ06 2015/14 ΔMenge |
| Hülsenfrüchte | | | | | | | | | | |
| Bohnen | 3.03 | 267.8 | 3.01 | +1% | 278.2 | -4% | 3.33 | -9% | 254.0 | +5% |
| Erbsen | 3.11 | 14.7 | 2.73 | +14% | 38.9 | -62% | 3.52 | -12% | 11.9 | +23% |
| Kefen | 5.81 | 318 | 5.63 | +3% | 36.5 | -13% | 5.89 | -1% | 23.9 | +33% |
| Schwertbohnen (Piattoni) | 3.19 | 136.5 | 2.63 | +21% | 135.1 | +1% | 2.62 | +22% | 112.1 | +22% |
| Spargelbohnen (long beans) | 5.20 | 6.2 | 5.31 | -2% | 4.8 | +31% | 6.02 | -14% | 7.0 | -11% |
| Hülsenfrüchte, andere | 1.40 | 6.4 | 1.55 | -10% | 19.2 | -67% | 1.71 | -18% | 7.6 | -16% |
| Andere Gemüse | | | | | | | | | | |
| Artischocken | 1.87 | 88.6 | 2.22 | -16% | 159.6 | -44% | 2.39 | -22% | 81.8 | +8% |
| Cimone | | | 1.11 | | 0.8 | | | | | |
| Fenchel | 1.84 | 9.4 | 1.46 | +26% | 458.8 | -98% | 2.38 | -23% | 1.9 | +386% |
| Stangensellerie | 1.60 | 18.2 | 1.27 | +26% | 159.8 | -89% | 3.50 | -54% | 13.0 | +40% |
| Grünspargeln | 4.37 | 200.4 | 3.82 | +15% | 1362.9 | -85% | 4.48 | -3% | 192.9 | +4% |
| Kardy | | | | | | | | | | |
| Krautstiele | 1.99 | 4.1 | 4.56 | -56% | 0.6 | +545% | 4.84 | -59% | 0.3 | +1176% |
| Pak-Choi | 2.25 | 312 | 1.98 | +14% | 34.2 | -9% | 2.43 | -7% | 25.8 | +21% |
| Rhabarber | | | | | | | 3.17 | | 15.6 | |
| Schwarzwurzeln | | | | | | | | | | |
| Spinat | 2.63 | 44.9 | 3.63 | -28% | 29.6 | +62% | 3.64 | -28% | 10.5 | +328% |
| Zucchettiblüten | | | 1.43 | | 2.7 | | 14.99 | | 0.1 | |
| Kräuter | | | | | | | | | | |
| Petersilie gekraust | 3.10 | 17.4 | 5.72 | -46% | 8.2 | +111% | 6.56 | -53% | 3.3 | +424% |
| Petersilie glatt | 2.73 | 11.1 | 3.32 | -18% | 24.3 | -54% | 4.60 | -41% | 0.9 | +1073% |
| Kartoffeln | | | | | | | | | | |
| Speisekartoffeln | | | | | | | | | | |
| Kernobst | | | | | | | | | | |
| Äpfel | 1.50 | 1054.0 | 2.71 | -45% | 122.5 | +760% | 1.56 | -4% | 1291.8 | -18% |
| Nashi (asiatische Birne) | 2.18 | 0.5 | 2.00 | +9% | 7.1 | -94% | 1.77 | +23% | 0.4 | +28% |
| Birnen | 1.51 | 1059.4 | 1.50 | +1% | 1568.2 | -32% | 1.54 | -2% | 1203.2 | -12% |
| Quitten | | | | | | | | | | |
| Beeren | | | | | | | | | | |
| Brombeeren | 8.61 | 23.9 | 9.82 | -12% | 31.5 | -24% | 11.24 | -23% | 16.9 | +41% |
| Erdbeeren | 4.11 | 262.8 | 3.08 | +34% | 2'840.9 | -91% | 7.96 | -48% | 10.4 | +2431% |
| Himbeeren | 10.49 | 322.4 | 10.20 | +3% | 596.9 | -46% | 11.21 | -6% | 221.1 | +46% |
| Walderdbeeren | | | 8.03 | | 0.7 | | | | | |
| Cassis | 7.25 | 0.2 | | | | | 9.09 | -20% | 0.5 | -69% |
| Andere Johannisbeeren | 6.26 | 15.1 | 29.37 | -79% | 3.6 | +321% | 6.10 | +3% | 12.0 | +25% |
| Steinobst | | | | | | | | | | |
| Aprikosen | 2.28 | 4'860.5 | 2.71 | -16% | 2'437.1 | +99% | 2.46 | -7% | 4'799.9 | +1% |
| Mirabellen | 3.08 | 19 | 3.06 | +1% | 3.9 | -53% | | | | |
| Kirschen | 4.77 | 1271.3 | 5.87 | -19% | 476.1 | +167% | 5.21 | -8% | 983.3 | +29% |
| Nektarinen | 1.77 | 4'884.2 | 2.38 | -25% | 2'144.2 | +128% | 1.88 | -6% | 5'051.6 | -3% |
| Pflaumen | 2.15 | 287.7 | 2.61 | -18% | 201.6 | +43% | 2.23 | -4% | 213.8 | +35% |
| Reineclauden | | | | | | | | | | |
| Zwetschgen | 2.22 | 7.1 | 2.80 | -21% | 0.5 | +1381% | 2.18 | +2% | 4.1 | +73% |
| Agrumen | | | | | | | | | | |
| Orangen | 0.88 | 2'563.1 | 0.87 | +0% | 3'929.6 | -35% | 0.86 | +2% | 2'519.9 | +2% |

Quelle: Eidg. Zollverwaltung, KIC

Bemerkung: Die Importzahlen sind provisorisch und können aufgrund von Nachbuchungen noch Änderungen erfahren. Die definitiven Zahlen werden im Swissimpex von der Oberzolldirektion publiziert. Importgeschäfte mit einer verzollten Eigenmasse unter 100kg werden nicht berücksichtigt. Die Preise verstehen sich franko Grenze, verzollt und sind mengengewichtet.

Marktbericht Früchte und Gemüse, Mai/Juni 2015

| | Aktuell | | Vormonat | | | | Vorjahr | | | | |
|-------------------------------------|----------------------|-----------------|----------------------|--------------------------|-----------------|--------------------------|----------------------|--------------------------|-----------------|--------------------------|--|
| | 06 2015 CHF/kg | 06 2015 t | 05 2015 CHF/kg | Δ06/05 2015 ΔPreis | 05 2015 t | Δ06/05 2015 ΔMenge | 06 2014 CHF/kg | Δ06 2015/14 ΔPreis | 06 2014 t | Δ06 2015/14 ΔMenge | |
| Fruchtgemüse | | | | | | | | | | | |
| Auberginen | 154 | 2214 | 142 | +8% | 576.1 | -62% | 168 | -8% | 239.9 | -8% | |
| Übersee-Auberginen | 6.87 | 19.9 | 7.84 | -12% | 19.1 | +4% | 7.66 | -10% | 17.1 | +16% | |
| Tomaten | 2.47 | 215.6 | 144 | +71% | 2'128.7 | -90% | 2.15 | +15% | 306.3 | -30% | |
| Cherry-Tomaten | 3.13 | 368.1 | 3.34 | -6% | 1144.0 | -68% | 3.04 | +3% | 435.5 | -15% | |
| Peretti-Tomaten | 142 | 1815 | 162 | -13% | 342.0 | -47% | 165 | -14% | 275.6 | -34% | |
| Einmachgurken > 6-12 cm | 0.83 | 308.0 | 0.87 | -4% | 27.6 | +1015% | 0.87 | -4% | 268.8 | +15% | |
| Nostrani-Gurken | 2.09 | 0.8 | 1.75 | +20% | 22.9 | -97% | 2.35 | -1% | 0.5 | +55% | |
| Salatgurken | 2.61 | 10.9 | 1.36 | +92% | 465.6 | -98% | 2.45 | +6% | 316 | -66% | |
| Gurken, andere | 145 | 10.5 | 156 | -7% | 10.0 | +5% | 175 | -17% | 6.2 | +69% | |
| Zucchetti | 2.68 | 87.3 | 140 | +91% | 1785.1 | -95% | 2.10 | +28% | 80.4 | +9% | |
| Kohlgemüse | | | | | | | | | | | |
| Blumenkohl | 3.47 | 5.0 | 153 | +127% | 4915 | -99% | | | | | |
| Broccoli | 2.03 | 54.8 | 164 | +24% | 510.7 | -89% | | | | | |
| Chinakohl | | | 124 | | 6.5 | | | | | | |
| Federkohl | 159 | 0.8 | 163 | -3% | 8.1 | -90% | | | | | |
| Kohlrabi | 5.56 | 0.8 | 2.54 | +119% | 3.1 | -75% | | | | | |
| Romanesco | 2.56 | 15 | 2.50 | +2% | 17.0 | -9% | | | | | |
| Rosenkohl | | | | | | | | | | | |
| Rotkohl | 0.33 | 29.4 | 0.46 | -28% | 9.4 | +212% | 0.41 | -21% | 18.4 | +60% | |
| Spitzkabis | 0.82 | 6.6 | 1.03 | -20% | 24.6 | -73% | 0.71 | +17% | 4.2 | +57% | |
| Weisskohl | 168 | 29.2 | 0.97 | +74% | 1016 | -71% | 140 | +20% | 14 | +1965% | |
| Wirsing | | | 0.79 | | 68.0 | | | | | | |
| Zwiebel- und Lauchgemüse | | | | | | | | | | | |
| Cipolline weisse, flache, ø <= 35mm | 150 | 0.5 | 106 | +41% | 0.3 | +76% | | | | | |
| Cipollotte | 2.58 | 10.8 | 4.18 | -38% | 0.4 | +2944% | 4.59 | -44% | 2.5 | +340% | |
| Metzgerzwiebeln ø >= 70mm | 0.93 | 59.1 | 0.70 | +33% | 124.4 | -52% | 0.84 | +10% | 30.4 | +95% | |
| Rote und weisse Zwiebeln ø < 70mm | 123 | 86.0 | 0.88 | +39% | 288.1 | -70% | 1.11 | +1% | 144.7 | -41% | |
| Silber-/Perlwiebeln rund ø <35mm | | | 0.80 | | 13 | | 0.53 | | 6.0 | | |
| Speisezwiebeln, andere ø < 70mm | 109 | 512 | 163 | -33% | 52.9 | -3% | 178 | -39% | 46.0 | +11% | |
| Wildzwiebeln (Lampagioni) | | | | | | | | | | | |
| Foodtainer Lauch | 2.21 | 117 | 1.83 | +21% | 32.3 | -64% | 1.39 | +59% | 25.6 | -54% | |
| Lauch, anderer | 1.85 | 44.6 | 1.72 | +8% | 92.8 | -52% | 2.98 | -38% | 1.9 | +2217% | |
| Wurzelgemüse | | | | | | | | | | | |
| Bundkarotten | | | 2.04 | | 5.3 | | | | | | |
| Eiszapfen | | | | | | | | | | | |
| Karotten | 120 | 16214 | 0.84 | +43% | 5'484.5 | -70% | | | 662.7 | +145% | |
| Knollensellerie | 0.76 | 143.4 | | | | | 1.04 | -27% | 309.8 | -54% | |
| Radieschen, andere | | | | | | | | | | | |
| Rettiche | 4.78 | 0.4 | 1.03 | +366% | 27.7 | -99% | | | | | |
| Suppensellerie | | | | | | | | | | | |
| Teltower Rüben | | | | | | | | | | | |
| Weisse Rüben, andere | | | 1.39 | | 3.3 | | | | | | |
| Salate | | | | | | | | | | | |
| Batavia und andere Eisbergsalate | 5.07 | 2.1 | 5.85 | -13% | 2.4 | -13% | | | | | |
| Cicorino grün | | | | | | | | | | | |
| Endiviansalat gekraut | 4.87 | 3.9 | 2.11 | +131% | 26.4 | -85% | 1.68 | +190% | 10.9 | -64% | |
| Endiviansalat glatt | 4.43 | 16 | 1.74 | +155% | 38.6 | -96% | 5.37 | -17% | 0.1 | +1232% | |
| Eisbergsalat ohne Umblatt | 1.09 | 119.8 | 1.43 | -24% | 153.3 | -22% | | | | | |
| Eichenlaubsalat | | | | | | | | | | | |
| Kopfsalat | 4.18 | 15.1 | 2.38 | +75% | 25.9 | -42% | | | | | |
| Lattich, anderer | | | 2.10 | | 6.4 | | | | | | |
| Lollo | | | | | | | | | | | |
| Lattughino, anderer | | | 5.66 | | 0.2 | | 7.00 | | 2.9 | | |
| Mini-Lattich <= 160g/Stk. | 5.38 | 0.9 | 5.70 | -6% | 1.0 | -6% | 5.83 | -8% | 0.3 | +216% | |
| Nüsslisalat | 10.82 | 2.0 | 7.15 | +51% | 14.0 | -86% | 11.08 | -2% | 2.5 | -22% | |
| Randen | 0.58 | 148.9 | 0.80 | -28% | 69.5 | +114% | 0.64 | -10% | 119.7 | +24% | |
| Roter Zichoriensalat | 1.22 | 7.0 | 1.31 | -7% | 288.8 | -98% | 1.53 | -20% | 53.0 | -87% | |
| Schnittzichorien | 2.74 | 0.1 | 2.00 | +37% | 0.4 | -76% | | | | | |
| Treibzichorien | 1.86 | 97.6 | 2.50 | -26% | 140.7 | -31% | 1.71 | +9% | 129.2 | -24% | |
| Trevisana | 2.64 | 4.1 | 3.06 | -14% | 9.4 | -56% | 3.25 | -19% | 1.9 | +113% | |

Quelle: Eidg. Zollverwaltung, KIC

Bemerkung: Die Importzahlen sind provisorisch und können aufgrund von Nachbuchungen noch Änderungen erfahren. Die definitiven Zahlen werden im Swissimpex von der Oberzolldirektion publiziert. Importgeschäfte mit einer verzollten Eigenmasse unter 100kg werden nicht berücksichtigt. Die Preise verstehen sich franko Grenze, verzollt und sind mengengewichtet.

4 Schweizer Saisontabelle Früchte und Gemüse sowie Aktionen

Die Schweizer Saisontabelle Früchte und Gemüse zeigt auf, in welchen Monaten diese Produkte erntefrisch auf den Markt gelangen bzw. aus Lagerhaltung inländischer Früchte und Gemüse stammen. Die Schweizer Saisonmonate von Früchten und Gemüsen sind grün gekennzeichnet; Vor- bzw. Nachsaisonmonate, sogenannte Übergangsmonate, sind hellgrün markiert. Die Saisonmonate von Boskoop Äpfeln sind beispielsweise Oktober bis April. Der September und der Mai sind Übergangsmonate. Somit dauert die Boskoop-Äpfel-Saison von September bis Mai.

Die Punkte in den Tabellenfeldern illustrieren, in welchen Monaten das jeweilige Obst bzw. Gemüse im Detailhandel zu Aktionspreisen angeboten wird. Häufige Aktionen sind mit drei Punkten, vermehrte mit zwei Punkten, vereinzelt mit einem Punkt und seltene Aktionen mit einem Strich gekennzeichnet. Als Grundlage wurden empirische Daten von Aktionen in den Jahren 2011 bis 2014 verwendet.

Früchte

Legende gemeldete

Aktionstätigkeit:

- : Kaum Aktionen
- : Vereinzelt Aktionen
- : Vermehrte Aktionen
- : Häufige Aktionen

| | Jan. | Feb. | März | April | Mai | Juni | Juli | Aug. | Sep. | Okt. | Nov. | Dez. |
|--------------------------|------|------|------|-------|-----|------|------|------|------|------|------|------|
| Kernobst | | | | | | | | | | | | |
| Äpfel Boskoop I | • | - | - | - | - | - | - | - | - | • | - | - |
| Äpfel Braeburn I | •• | • | •• | •• | •• | • | • | - | - | •• | •• | • |
| Äpfel Elstar I | - | - | - | - | - | - | - | - | • | • | - | - |
| Äpfel Gala I | •• | •• | •• | •• | •• | •• | •• | • | ••• | ••• | ••• | •• |
| Äpfel Golden I | •• | • | • | • | • | • | - | - | • | - | •• | •• |
| Äpfel Granny Smith I | • | - | - | - | - | - | • | • | - | - | - | - |
| Äpfel Gravensteiner I | - | - | - | - | - | - | - | •• | • | • | - | - |
| Äpfel Jazz I | ••• | ••• | •• | • | - | ••• | • | - | - | ••• | •• | •• |
| Äpfel Jonagold I | • | • | - | • | • | - | - | - | - | • | • | • |
| Äpfel Maigold I | •• | • | - | •• | • | - | - | - | - | • | • | - |
| Äpfel Rubens I | • | • | • | - | - | - | - | - | - | • | - | - |
| Birnen Conférence | • | • | • | • | - | - | - | - | •• | ••• | • | - |
| Birnen Gute Luise | • | • | •• | • | - | - | - | - | •• | • | • | - |
| Birnen Kaiser, Beurré B. | • | • | • | •• | •• | • | - | - | ••• | •• | • | • |
| Birnen Packhams | - | - | - | • | •• | •• | - | - | - | - | - | - |
| Birnen Williams | - | - | • | •• | • | - | - | ••• | ••• | • | - | - |
| Steinobst | | | | | | | | | | | | |
| Aprikosen | - | - | - | - | ••• | ••• | ••• | •• | - | - | - | - |
| Aprikosen Extra | - | - | - | - | - | •• | •• | •• | - | - | - | - |
| Kirschen | - | - | - | - | •• | •• | •• | - | - | - | - | - |
| Kirschen Extra | - | - | - | - | •• | ••• | ••• | - | - | - | - | - |
| Nektarinen | - | - | - | • | ••• | ••• | ••• | ••• | • | - | - | - |
| Zwetschgen | - | - | ••• | - | - | - | • | ••• | ••• | • | - | - |
| Beeren | | | | | | | | | | | | |
| Brombeeren | - | - | - | - | • | - | • | • | • | - | - | - |
| Erdbeeren Inland | - | - | - | - | ••• | ••• | •• | •• | • | • | - | - |
| Erdbeeren Ausl. | • | •• | ••• | ••• | ••• | •• | • | - | - | - | - | - |
| Heidelbeeren | - | - | • | •• | ••• | •• | •• | •• | • | • | • | - |
| Himbeeren | • | • | •• | ••• | •• | •• | ••• | •• | • | • | • | - |
| Johannisbeeren rot | - | - | - | • | - | - | • | • | • | - | - | - |
| Agrumen | | | | | | | | | | | | |
| Blondorangen | •• | •• | • | • | - | - | - | - | • | • | ••• | ••• |
| Clementinen | ••• | •• | • | - | - | - | - | - | - | ••• | ••• | •• |
| Andere Früchte | | | | | | | | | | | | |
| Bananen | ••• | ••• | ••• | ••• | ••• | •• | • | •• | •• | ••• | ••• | ••• |
| Kiw i | •• | •• | •• | • | • | • | - | • | • | • | • | • |
| Melonen Galia | - | - | - | • | ••• | ••• | ••• | •• | - | - | - | - |
| Trauben w eiss ausl. | • | • | • | • | • | • | •• | ••• | ••• | ••• | ••• | • |
| Trauben w eiss, kernlos | •• | •• | •• | •• | • | • | • | ••• | ••• | • | • | • |

Quelle: BLW, Fachbereich Marktbeobachtung

Gemüse und Fertigprodukte

Legende gemeldete

Aktionstätigkeit:

- : Kaum Aktionen
- : Vereinzelte Aktionen
- : Vermehrte Aktionen
- : Häufige Aktionen

| | Jan. | Feb. | März | April | Mai | Juni | Juli | Aug. | Sep. | Okt. | Nov. | Dez. |
|--------------------------|------|------|------|-------|-----|------|------|------|------|------|------|------|
| Fruchtgemüse | | | | | | | | | | | | |
| Auberginen | ● | ● | ● | ● | ●● | ● | ●● | ●● | ● | ● | ● | - |
| Peperoni grün | ● | - | - | ● | ● | ● | ●● | ● | ● | ● | ● | ● |
| Tomaten Zw eig | ●● | ● | ●● | ●●● | ●●● | ●●● | ●●● | ●●● | ●●● | ●●● | ●● | ●●● |
| Tomaten gew öhnl. | ● | ● | - | ● | ● | ● | ●● | ●● | ● | ● | ● | ● |
| Tomaten Fleisch | - | ● | - | ● | ● | ● | ● | ● | ● | ● | ● | - |
| Tomaten Cherry Zw eig | ●●● | ●●● | ●●● | ●●● | ●●● | ●●● | ●●● | ●● | ●● | ●● | ●● | ●● |
| Tomaten Cherry gew öhnl. | - | - | ● | ● | ● | ● | ● | ● | ● | ● | - | - |
| Zucchini | ●● | ●● | ●● | ●● | ●● | ●● | ●●● | ●● | ● | ●● | ●● | ● |
| Salatgurken | ● | - | ●● | ●● | ● | ●●● | ●● | ●● | ● | ●● | ●●● | ● |
| Blattstielgemüse | | | | | | | | | | | | |
| Fenchel | ●●● | ●● | ●● | ●●● | ● | ●● | ● | ● | ●● | ●● | ●●● | ●●● |
| Krautstiele | ● | ● | ● | ● | ● | ● | ● | ● | ● | - | ● | ● |
| Rhabarber | - | - | ● | ● | ●● | ● | - | - | - | - | - | - |
| Sellerie Stangen | ● | ● | - | - | ● | - | - | ● | ● | ● | - | - |
| Kohlgemüse | | | | | | | | | | | | |
| Blumenkohl | ●●● | ●●● | ●●● | ●● | ● | ●● | ●● | ●● | ●● | ●● | ● | ●●● |
| Broccoli | ●●● | ●●● | ●●● | ●● | ● | ● | ● | ● | ●● | ●● | ●● | ●●● |
| Chinakohl | ● | ● | ● | - | ● | ● | - | - | ● | ●● | ● | ● |
| Kohlrabi | - | ● | ● | ● | ●● | ● | ● | ● | ● | ● | - | - |
| Rosenkohl | ● | ● | - | - | - | - | - | - | ●● | ●● | ●● | ● |
| Rotkabis | ● | ● | ● | - | - | - | - | - | ● | ● | ● | ● |
| Weisskabis | ● | ● | - | - | - | - | - | - | ● | ● | ● | ● |
| Wirsing | ● | ● | - | - | - | - | - | ● | ● | ● | ● | ● |
| Zwiebel- und | | | | | | | | | | | | |
| Lauch grün | ● | ●● | ● | ● | - | ● | - | ● | ● | ● | ●● | ● |
| Zwiebeln gelb | ● | ● | - | - | - | - | ● | ● | - | - | - | - |
| Bundzwiebeln | - | ● | ● | ● | ● | ● | ● | ● | ● | ● | - | - |
| Wurzel- und | | | | | | | | | | | | |
| Karotten | ●● | ●● | ●● | ● | ●● | ● | ●● | ●● | ●● | ● | ● | ● |
| Knollensellerie | ● | ● | - | - | - | - | - | - | ● | ● | ● | ● |
| Radieschen | - | - | ●● | ● | ● | ● | ● | ● | - | - | - | - |
| Blattsalate | | | | | | | | | | | | |
| Lattich | - | - | - | - | ● | - | - | ● | ● | - | - | - |
| Brüsseler Witloof | ●●● | ●●● | ●●● | ●● | - | - | - | - | ●● | ●● | ●● | ●●● |
| Cicorino rot | ● | ● | ● | - | - | - | - | ● | ● | - | ● | - |
| Eisberg | ●● | ●● | ●● | ● | ● | ●● | ●● | ● | ● | ● | ●● | ●●● |
| Endivien lavato | ●● | ●● | ● | ● | - | - | - | - | ●● | ●● | ● | ● |
| Endivien frisée | ● | ● | ● | - | - | - | - | - | ● | ● | ● | ● |
| Kopfsalat grün | - | ●● | ●● | ●● | ●●● | ●● | ●● | ●● | ● | ● | ● | - |
| Eichblattsalat | ● | ● | - | ●● | ●● | ●● | ● | ● | ● | ● | - | - |
| Nüsslisalat | ●● | ●● | ●● | ●●● | ● | ● | - | - | ●● | ●●● | ●●● | ●●● |
| Rucola | ● | ● | ● | ●● | ● | ● | ● | ●● | ● | ● | ● | ● |
| Zuckerhut | ● | ● | - | ● | - | ● | ● | - | ● | ● | ● | ● |
| Andere Gemüse | | | | | | | | | | | | |
| Buschbohnen | ● | ● | ● | ●● | ● | ● | ●●● | ●●● | ●●● | ●● | ●● | - |
| Champignons w eiss | ● | ●● | ●● | ● | ●● | ● | ● | ● | ●● | ●● | ●● | ● |
| Spargeln grün Inland | - | - | - | - | ● | - | - | - | - | - | - | - |
| Spargeln grün Ausland | ● | ●●● | ●●● | ●●● | ●●● | ● | - | - | - | - | - | - |
| Spargeln w eiss Ausl. | - | ●● | ●●● | ●●● | ●●● | ●● | - | - | - | - | - | - |
| Spinat | ● | ● | - | ● | ● | ● | ● | ● | ● | ● | ● | - |
| Randen gedämpft | ●●● | ●● | ●● | ● | ● | ● | - | ● | ●● | ●● | ●● | ● |
| Eisbergsalat geschnitten | ●● | ●●● | ●● | ●● | ● | ● | ●● | ● | ●● | ●● | ● | ●● |
| Frisée geschnitten | ● | ● | ● | ● | - | ●● | ● | ●● | ● | ●● | ● | ● |
| Mischsalat (250g Pack) | ●● | ● | ●●● | ● | ● | ● | ● | ● | ● | ●● | ● | ●● |
| Sauerkraut gekocht | ●● | ● | ● | ● | ● | ● | ● | - | ●● | ●● | ● | - |

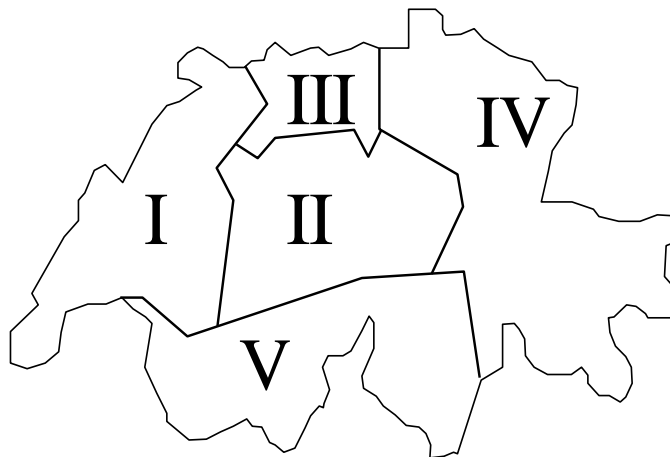
Quelle: BLW, Fachbereich Marktbeobachtung

5 Methode

Warenkorb Früchte und Gemüse: Die Auswahl der 20 Komponenten des Warenkorbes Früchte und Gemüse basiert auf deren Bedeutung für die Schweizer Konsumentinnen und Konsumenten. Die Menge entspricht ungefähr dem durchschnittlichen Konsum eines 3-4 Personenhaushaltes pro Monat. Bei den Preisen handelt es sich um Detailhandelspreise (ohne Discounter). Wenn erhältlich, werden die Preise von Produkten mit Schweizer Herkunft erhoben und sonst jene der entsprechenden Importprodukte. Die Preise sind gewichtet nach Marktanteil und Regionen.

Regionen:

- Region I:** Genf, Waadt, Freiburg, Neuenburg, Jura und Teile des französischsprachigen Gebiets des Kantons Bern (Verwaltungskreis Berner Jura)
- Region II:** Bern (ausser Verwaltungskreis Berner Jura), Luzern, Unterwalden (Obwalden, Nidwalden), Uri, Zug und ein Teil des Kantons Schwyz (Bezirke Schwyz, Gersau und Küssnacht)
- Region III:** Baselland und Basel-Stadt, Aargau und Solothurn
- Region IV:** Zürich, Schaffhausen, Thurgau, Appenzell (Innerrhoden und Ausserrhoden), St. Gallen, ein Teil des Kantons Schwyz (Bezirke Einsiedeln, March und Höfe), Glarus, Graubünden.
- Region V:** Wallis und Tessin



Saison: Effektiver bewirtschafteter Zeitraum gemäss Leitfaden Importregelung Früchte und Gemüse
Publikation unter http://www.swisscofel.ch/wAssets/docs/news/Leitfaden_Violett_Importregelung.pdf

6 Bestellformular für Abonnemente

Die Publikationen des Fachbereiches Marktbeobachtung werden gratis abgegeben. Sie stehen jeweils auf der Homepage www.marktbeobachtung.admin.ch unter Marktbeobachtung zum Download bereit. Auf Wunsch können Sie sich den Bericht auch per E-Mail zustellen lassen. Bestellung elektronisch unter www.blw.admin.ch/dokumentation/00844/01047 oder schriftlich mit untenstehendem Talon. Wir bitten Sie, diesen vollständig auszufüllen und per Post (BLW Fachbereich Marktbeobachtung, Mattenhofstrasse 5, 3003 Bern) oder Fax (058 462 20 90) an uns zurückzusenden.

Ich möchte folgende Bulletins abonnieren:

| Publikation | Periodizität | <input type="checkbox"/> |
|---|-----------------|--------------------------|
| Marktbericht Milch | monatlich | <input type="checkbox"/> |
| Marktbericht Fleisch | monatlich | <input type="checkbox"/> |
| Marktbericht Eier | halbjährlich | <input type="checkbox"/> |
| Marktbericht Früchte und Gemüse | monatlich | <input type="checkbox"/> |
| Konsumentenpreise Früchte und Gemüse Detailhandel | wöchentlich | <input type="checkbox"/> |
| Marktbericht Kartoffeln | vierteljährlich | <input type="checkbox"/> |
| Marktbericht Getreide | jährlich | <input type="checkbox"/> |
| Marktzahlen Brot und Getreide | vierteljährlich | <input type="checkbox"/> |
| Marktbericht Futtermittel | jährlich | <input type="checkbox"/> |
| Marktzahlen Futtermittel | vierteljährlich | <input type="checkbox"/> |
| Marktbericht Bio | monatlich | <input type="checkbox"/> |
| Marktbericht Ölsaaten | jährlich | <input type="checkbox"/> |
| Marktzahlen Ölsaaten | halbjährlich | <input type="checkbox"/> |
| Sie können mich von der Versandliste streichen. | | <input type="checkbox"/> |

Meine Adresse (bitte vollständig ausfüllen):

| | | |
|---------------------|---------|-----|
| Firma, Organisation | | |
| Name | Vorname | |
| Strasse | PLZ | Ort |
| E-Mail | Telefon | |

Haftung

Obwohl die Bundesbehörden mit aller Sorgfalt auf die Richtigkeit der veröffentlichten Informationen achten, kann hinsichtlich der inhaltlichen Richtigkeit, Genauigkeit, Aktualität, Zuverlässigkeit und Vollständigkeit dieser Informationen keine Gewährleistung übernommen werden.

Die Bundesbehörden behalten sich ausdrücklich vor, jederzeit Inhalte ohne Ankündigung ganz oder teilweise zu ändern, zu löschen oder zeitweise nicht zu veröffentlichen.

Haftungsansprüche gegen die Bundesbehörden wegen Schäden materieller oder immaterieller Art, welche aus dem Zugriff oder der Nutzung bzw. Nichtnutzung der veröffentlichten Informationen, durch Missbrauch der Verbindung oder durch technische Störungen entstanden sind, werden ausgeschlossen.