



75 Prozent des Umsatzes mit Gemüsesaft wird mit Bio-Qualität erwirtschaftet



Im Schweizer Detailhandel wurde 2014 mit Gemüsesaft ein Umsatz von 8 Mio. CHF erwirtschaftet, davon stammten 75% von Bio-Saft. Ein wichtiger Grund für den hohen Bio-Anteil ist unter anderem, dass Gemüsesäfte meist getrunken werden, weil sie gesund sind. Eine Eigenschaft, die auch Bio-Produkten zugeschrieben wird. Fast ein Drittel des Umsatzes resp. 2.5 Mio. CHF wurde mit Tomatensaft erwirtschaftet. Auch Multigemüsesaft (1.1 Mio. CHF) und Randensaft (0.9 Mio. CHF)

erreichten mit 13% bzw. 11% grössere Umsatzanteile.

Wesentlich kleiner war der Bio-Anteil beim Fruchtsaft: Hier betrug der Bio-Anteil (ohne Apfelsaft) am Jahresumsatz 2014 rund 10%. Beim Apfelsaft (inkl. Schorle) lag der Bio-Anteil bei 16%. Der Gesamtumsatz im Schweizer Detailhandel mit Fruchtsaft belief sich 2014 auf einen Wert von 362 Mio. CHF.

Orangensaft machte mit 97 Mio. CHF Jahresumsatz den grössten Anteil aus, nämlich 27%. Auch Multifruchtsaft war mit 73 Mio. CHF Umsatz und 20% Umsatzanteil äusserst beliebt. Erst auf Platz vier folgt der Apfelsaft (inkl. Schorle) mit 54 Mio. CHF Jahresumsatz. Dies entspricht einem Anteil von 15% am Gesamtumsatz mit Fruchtsaft. Für den erstaunlich kleinen Anteil spielt möglicherweise die Direktvermarktung ab Hof eine Rolle.

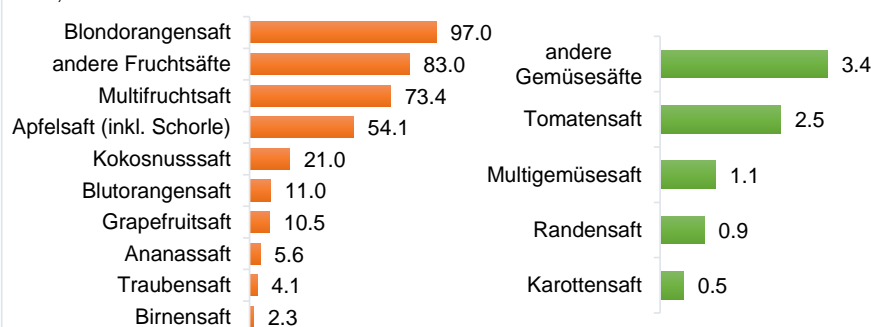
Markt aktuell

Bio-Säfte hatten 2014 einen Anteil von 75% am Gesamtumsatz mit Gemüsesäften im Schweizer Detailhandel, wobei der Jahresumsatz 8 Mio. CHF betrug. Der Umsatz mit Fruchtsaft belief sich auf 362 Mio. CHF, davon kamen 10% von Bio-Säften. (Seite 1)

Warenkorb

Der Preis des Warenkorbes lag im August 4% über dem Durchschnitt der Jahre 2011-14. Der Grund dafür dürfte das heisse und trockene Wetter sein, welches Kosten für die landwirtschaftliche Produktion verursacht. (Seite 2)

Frucht- und Gemüsesäfte, nicht-bio und bio
Umsatz im Schweizer Detailhandel
Mio. CHF
2014, Jahr



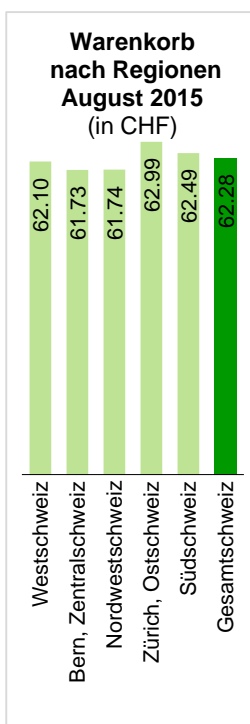
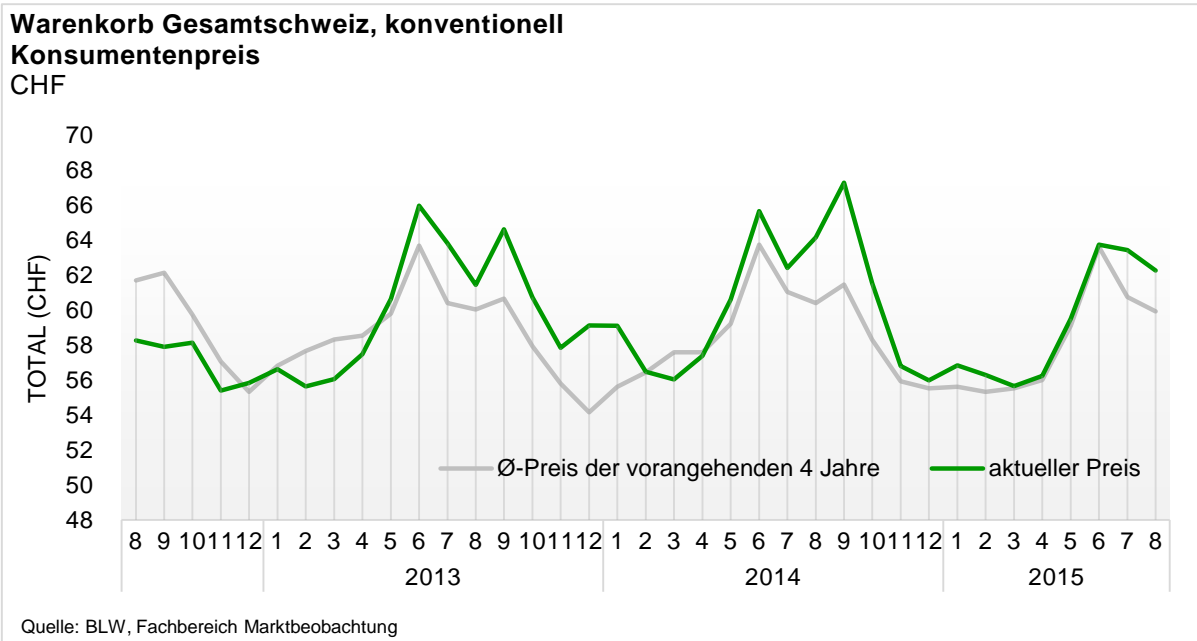
Quelle: BLW, Fachbereich Marktbeobachtung; Nielsen Schweiz, BLW Retail-/Konsumentenpanel, Warenkorb gemäss def. BLW

Inhalt

Warenkorb.....	3
Umsätze.....	4
Importe.....	6
Saisontabelle.....	8
Methodik.....	10
Abo.....	11

1 Zeitlicher und regionaler Vergleich eines Warenkorbes mit konventionell angebauten Gemüsen und Früchten (Konsumentenpreise)

Der Warenkorb kostete im August 62.28 CHF. Damit lag der Preis 4% über dem August-Durchschnitt der Jahre 2011-14. Der Grund dafür dürfte das heisse und trockene Wetter sein, welches Kosten für die landwirtschaftliche Produktion verursacht (Bewässerungskosten, Ernteauffälle etc.). Letztes Jahr waren die Preise jedoch noch höher. Im August 2014 kostete der Warenkorb 1.89 CHF resp. 2.9% mehr als dieses Jahr.



2 Umsätze Haushaltseinkäufe Früchte und Gemüse Schweiz, Bio und Konventionell (in 1000 Fr.)

	Aktuell		Vormonate				Vorjahre				
	07 2015	06 2015	Δ07/06 2015	05 2015	Δ06/05 2015	04 2015	Δ05/04 2015/14	07 2014	Δ07 2015/14	07 2013	Δ07 2014/13
in 1000 CHF	CHF	CHF	ΔUmsatz	CHF	ΔUmsatz	CHF	ΔUmsatz	CHF	ΔUmsatz	CHF	ΔUmsatz
Gemüse											
Artischocken	149.1	354.5	-58%	648.9	-45%	717.5	-10%	148.8	+0%	220.6	-33%
Auberginen	1741.3	2'124.5	-18%	1323.7	+60%	1111.0	+19%	1825.1	-5%	1871.8	-2%
Blumenkohl	1252.7	2'407.6	-48%	1932.9	+25%	1908.4	+1%	1590.8	-21%	1324.0	+20%
Bohnen	3'137.4	2'411.7	+30%	1740.5	+39%	1617.9	+8%	2'569.8	+22%	2'478.0	+4%
Broccoli	1307.6	2'817.2	-54%	2'283.1	+23%	2'122.5	+8%	1621.9	-19%	1176.3	+38%
Fenchel	1349.3	2'564.0	-47%	2'055.6	+25%	1976.3	+4%	1418.0	-5%	1319.1	+7%
Karotten	7'343.1	9'826.7	-25%	7'674.4	+28%	8'511.3	-10%	7'379.9	-0%	7'518.5	-2%
Kefen	240.0	635.7	-62%	328.5	+94%	342.9	-4%	297.4	-19%	356.3	-17%
Knoblauch (getrocknet)	618.7	940.3	-34%	725.7	+30%	715.3	+1%	766.2	-19%	726.9	+5%
Kohl	632.2	1094.8	-42%	992.2	+10%	1037.1	-4%	772.1	-18%	746.7	+3%
Kohlraben	937.8	1753.4	-47%	1776.4	-1%	1299.6	+37%	1013.9	-8%	1096.6	-8%
Kürbis	13.1	25.4	-48%	97.6	-74%	252.9	-61%	14.8	-11%	17.3	-14%
Lauch	787.1	1319.1	-40%	1722.9	-23%	2'222.1	-22%	1273.9	-38%	909.2	+40%
Misch- und Suppengemüse	1060.3	2'370.9	-55%	1937.6	+22%	1957.1	-1%	1152.6	-8%	997.8	+16%
Peperoni/Peperoncini	8'512.4	11093.2	-23%	9'266.5	+20%	8'462.9	+9%	8'643.9	-2%	9'442.4	-8%
Radieschen	1738.1	2'682.6	-35%	2'462.4	+9%	2'122.0	+16%	1604.4	+8%	1795.4	-11%
Rettich	388.7	439.8	-12%	344.1	+28%	253.4	+36%	291.0	+34%	374.4	-22%
Sauerkraut	0.4	12	-67%	18.1	-93%	32.4	-44%	2.5	-84%	0.4	+525%
Sellerie	849.7	1318.6	-36%	1292.0	+2%	1348.9	-4%	1032.6	-18%	789.0	+31%
Spargeln	72.0	8'462.5	-99%	20'731.8	-59%	18'377.1	+13%	158.8	-55%	265.0	-40%
Spinat	760.6	1623.1	-53%	1579.0	+3%	1641.0	-4%	686.3	+11%	627.6	+9%
Tomaten	34'879.1	38'999.7	-11%	24'212.1	+61%	18'960.3	+28%	28'728.3	+21%	33'383.7	-14%
Zucchetti	3'874.1	6'985.0	-45%	4'131.4	+69%	4'314.2	-4%	3'849.7	+1%	4'663.2	-17%
Zwiebeln	402.2	460.1	-13%	314.6	+46%	287.5	+9%	324.3	+24%	410.7	-21%
Champignons	3'559.3	5'693.8	-37%	4'804.0	+19%	4'860.6	-1%	3'923.3	-9%	3'819.8	+3%
Salate											
Chicoree	862.0	1382.7	-38%	1835.3	-25%	2'707.4	-32%	911.8	-5%	999.5	-9%
Eichblatt	1516.8	2'005.7	-24%	1829.1	+10%	1521.5	+20%	1414.8	+7%	1488.6	-5%
Eisberg	4'494.6	5'630.3	-20%	5'306.7	+6%	4'810.7	+10%	3'972.5	+13%	4'544.2	-13%
Endivie	168.2	258.0	-35%	217.5	+19%	1013.4	-79%	226.8	-26%	206.4	+10%
Frisee	190.7	240.3	-21%	253.2	-5%	454.8	-44%	183.5	+4%	183.0	+0%
Kopfsalat	6'712.1	8'825.6	-24%	7'488.3	+18%	6'394.5	+17%	5'789.1	+16%	6'328.7	-9%
Lattich	370.6	556.0	-33%	399.3	+39%	309.7	+29%	300.9	+23%	295.6	+2%
Nüsslisalat	1286.7	2'379.8	-46%	3'378.2	-30%	5'908.0	-43%	1402.1	-8%	1387.7	+1%
Rande	828.8	1057.7	-22%	1109.3	-5%	1377.6	-19%	771.6	+7%	701.0	+10%
Ruccola	1103.5	1475.4	-25%	1311.4	+13%	1282.1	+2%	1028.0	+7%	1126.7	-9%
Zuckerhut	69.5	113.8	-39%	118.1	-4%	279.5	-58%	43.2	+61%	70.6	-39%
Birnen											
Beurré Bosc	3.2	5.0	-36%	6.0	-17%	8.5	-29%	2.9	+10%	0.3	+867%
Conference	45.8	147.2	-69%	239.6	-39%	427.2	-44%	30.9	+48%	43.0	-28%
Gute Luise	1.3	7.5	-83%	93.4	-92%	278.7	-66%	0.9	+44%	0.8	+13%
Guyot	53.6	0.4	+13300%	0.7	-43%	0.2	+250%	151.7	-65%	55.0	+176%
Kaiser	398.1	1076.3	-63%	1379.2	-22%	1824.3	-24%	603.7	-34%	203.8	+196%
Packhams	115.5	246.4	-53%	200.6	+23%	80.0	+151%	139.7	-17%	266.9	-48%
Rochas	0.4	0.5	-20%	75.7	-99%	129.3	-41%	13.5	-97%	0.3	+4400%
Trevoux								2.0			
Williams	89.4	190.7	-53%	281.6	-32%	303.9	-7%	93.2	-4%	128.3	-27%

Quelle: BLW, Fachbereich Marktbeobachtung; Nielsen Schweiz, BLW Retail-/Konsumentenpanel; Warenkorb gemäss def. BLW

Bemerkung: Die Nullwerte entsprechen Produkten, deren Umsatz unter 50 CHF liegt.

Marktbericht Früchte und Gemüse, August 2015

	Aktuell						Vormonate					Vorjahre				
	07 2015	06 2015	Δ07/06 2015	05 2015	Δ06/05 2015	04 2015	Δ05/04 2015/14	07 2014	Δ07 2015/14	07 2013	Δ07 2014/13					
in '000 CHF	CHF	CHF	ΔUmsatz	CHF	ΔUmsatz	CHF	ΔUmsatz	CHF	ΔUmsatz	CHF	ΔUmsatz					
Äpfel																
Arlot	0.3	0.8	-63%	13	-38%	14	-7%	0.9	-67%	0.4	+125%					
Boskoop	2.9	3.8	-24%	59.5	-94%	65.2	-9%	12.0	-76%	12.5	-4%					
Braeburn	1606.6	2'819.7	-43%	2'946.3	-4%	3'079.8	-4%	1574.9	+2%	1949.1	-19%					
Canada Reinette	8.0	17.7	-55%	19.9	-11%	21.4	-7%	2.8	+86%							
Cox Orange	0.8	0.8	+0%	0.8	+0%	0.9	-1%	0.4	+100%	0.4	+0%					
Elstar	0.6	0.5	+20%	0.8	-38%	1.6	-50%	0.4	+50%	0.3	+33%					
Gala	2'799.9	5'541.6	-49%	5'494.4	+1%	5'335.5	+3%	2'937.7	-5%	3'165.0	-7%					
Galmac	0.5	0.1	+400%	0.1	+0%	0.3	-67%	0.2	+150%	0.2	+0%					
Glocken						0.1		0.1		0.4	-75%					
Golden delicious	1'123.5	1'738.7	-35%	1'668.3	+4%	1'795.6	-7%	1'361.9	-18%	1'903.6	-28%					
Granny Smith	269.6	245.0	+10%	155.3	+58%	198.7	-22%	395.0	-32%	719.5	-45%					
Gravensteiner	0.4	0.8	-50%	0.4	+100%	0.4	+0%	0.4	+0%	0.3	+33%					
Idared	47.5	85.1	-44%	61.5	+38%	30.0	+105%	118.8	-60%	78.7	+51%					
Jonagold	338.3	429.7	-21%	394.4	+9%	313.5	+26%	298.1	+13%	497.3	-40%					
Jonathan	3.6	34.2	-89%			4.7				8.7						
Kidds Orange	10.0	11.4	-12%	11.0	+4%	8.5	+29%	0.5	+1900%							
Maigold	40.2	53.0	-24%	71.6	-26%	20.3	+253%	48.0	-16%	104.9	-54%					
Pink Lady	608.9	941.5	-35%	1'136.4	-17%	1'146.8	-1%	466.8	+30%	491.1	-5%					
Pinova	11.6	5.4	+115%	49.9	-89%	51.1	-2%			0.1						
Primerouge						0.1										
RubINETTE	0.9	1.0	-10%	0.8	+25%	0.4	+100%	0.4	+125%	0.3	+33%					
Summerred	0.4	0.3	+33%	0.1	+200%	0.5	-80%									
Topaz	0.8	57.5	-99%	163.9	-65%	332.3	-51%	51.7	-98%	0.3	+17133%					
Beeren																
Brombeeren	1546.3	522.3	+196%	337.3	+55%	70.7	+377%	1'166.2	+33%	602.6	+94%					
Erdbeeren	9'903.4	29'489.1	-66%	20'076.9	+47%	16'400.1	+22%	8'179.7	+21%	14'314.8	-43%					
Heidelbeeren	6'303.4	8'070.4	-22%	6'701.4	+20%	4'397.4	+52%	4'750.2	+33%	4'770.2	-0%					
Himbeeren	8'994.9	9'126.1	-1%	6'843.4	+33%	6'915.4	-1%	7'836.0	+15%	7'007.7	+12%					
Johannisbeeren	934.2	250.8	+272%	27.4	+815%	27.3	+0%	742.0	+26%	741.5	+0%					
Steinobst																
Aprikosen	20'955.6	18'285.8	+15%	4'255.6	+330%	1.1	+386773%	19'321.5	+8%	17'894.5	+8%					
Kirschen	16'654.0	14'500.8	+15%	1'238.8	+1071%	14.8	+8270%	17'637.7	-6%	15'857.1	+11%					
Kirschen Extra	2'201.4	1'066.4	+106%	34.9	+2956%	0.1	+34800%	1'422.6	+55%	1'004.3	+42%					
Kirschen Premium	3'874.7	529.1	+632%	1.4	+37693%			5'839.7	-34%	3'341.4	+75%					
Nektarinen	13'227.3	13'356.7	-1%	4'245.7	+215%	467.4	+808%	11'087.3	+19%	14'805.1	-25%					
Nektarinen Extra	1'259.4	105.1	+1098%	43.1	+144%	13.8	+212%	1'005.7	+25%	1'086.6	-7%					
Pfirsiche	7'303.1	6'730.3	+9%	1'623.9	+314%	209.4	+676%	5'967.8	+22%	7'267.9	-18%					
Zwetschgen	282.5	0.6	+46983%	0.3	+100%	0.4	-25%	559.5	-50%	114.9	+387%					
Trauben																
Trauben rot	10.5	402.4	-97%	444.0	-9%	363.6	+22%	13.8	-24%	26.8	-49%					
Trauben weiss	5'511.4	2'485.1	+122%	2'265.9	+10%	2'556.6	-1%	4'936.3	+12%	6'233.9	-21%					
Zitrusfrüchte																
Grapefruits & Pomeles	678.3	1'179.8	-43%	1'456.9	-19%	1'445.5	+1%	623.7	+9%	650.2	-4%					
Mandarinen & Clementinen	6.4	29.6	-78%	610.7	-95%	2'973.3	-79%	4.9	+31%	50.5	-90%					
Orangen	1'956.7	3'187.7	-39%	5'335.8	-40%	8'598.6	-38%	1'837.8	+6%	1'841.7	-0%					
Zitronen	4'736.1	5'312.5	-11%	4'010.6	+32%	4'038.4	-1%	3'738.3	+27%	3'806.3	-2%					
Andere Früchte																
Bananen	10'267.3	15'702.6	-35%	13'901.4	+13%	13'409.8	+4%	10'589.0	-3%	10'188.3	+4%					
Ananas	914.8	1'549.0	-41%	1'828.4	-15%	2'012.0	-9%	938.5	-3%	1'011.0	-7%					
Avocados	4'161.3	5'824.8	-29%	4'822.2	+21%	5'118.8	-6%	2'942.8	+41%	2'185.1	+35%					
Kiwis	2'397.1	3'545.7	-32%	3'287.7	+8%	3'805.5	-14%	2'217.7	+8%	2'015.4	+10%					
Mangos	2'573.2	4'195.7	-39%	4'191.2	+0%	4'835.4	-13%	2'001.3	+29%	1'904.3	+5%					
Wassermelonen	7'895.9	6'886.4	+15%	1'923.8	+258%	315.8	+509%	3'989.0	+98%	5'863.5	-32%					
Zuckermelonen	13'542.8	15'355.8	-12%	7'102.9	+116%	3'241.2	+119%	9'533.1	+42%	13'718.4	-31%					
Baumnüsse	65.7	114.5	-43%	110.5	+4%	112.3	-2%	90.1	-27%	116.7	-23%					

Quelle: BLW, Fachbereich Marktbeobachtung; Nielsen Schweiz, BLW Retail-/Konsumentenpanel; Warenkorb gemäss def. BLW

Bemerkung: Die Nullwerte entsprechen Produkten, deren Umsatz unter 50 CHF liegt.

3 Importpreise (CHF/kg) und –mengen (t)

	Aktuell		Vormonat			Vorjahr				
	08 2015 CHF/kg	08 2015 t	07 2015 CHF/kg	Δ 08/07 2015 Δ Preis	07 2015 t	Δ 08/07 2015 Δ Menge	08 2014 CHF/kg	Δ 08 2015/14 Δ Preis	08 2014 t	Δ 08 2015/14 Δ Menge
Hülsenfrüchte										
Bohnen	3.38	102.1	6.81	-50%	14.6	+598%	7.77	-57%	13.1	+677%
Erbsen	5.60	12	3.65	+54%	2.1	-43%	5.60	+0%	1.7	-30%
Kefen	5.78	30.9	5.59	+3%	22.7	+36%	6.18	-7%	23.4	+32%
Schwertbohnen (Piattoni)	4.16	73.6	2.81	+48%	87.5	-16%	3.40	+22%	95.3	-23%
Spargelbohnen (long beans)	6.19	7.4	5.37	+15%	3.3	+123%	6.40	-3%	5.8	+28%
Hülsenfrüchte, andere			1.64		0.8					
Andere Gemüse										
Artischocken	2.65	39.8	2.18	+21%	48.1	-17%	2.61	+1%	41.5	-4%
Cimone							2.47		0.4	
Fenchel	1.57	144.5	1.61	-3%	32.3	+348%	1.83	-14%	87.0	+66%
Stangensellerie	2.97	7.5	3.04	-2%	4.7	+58%	3.21	-7%	10.2	-27%
Grünpargeln	6.70	7.0	5.86	+14%	12.7	-45%	6.26	+7%	9.7	-28%
Kardy										
Krautstiele	8.28	0.5					3.23	+156%	2.6	-80%
Pak-Choi	2.56	21.7	2.38	+7%	23.6	-8%	2.66	-4%	16.0	+35%
Rhabarber			2.62		0.1		0.95		57.9	
Schwarzwurzeln										
Spinat	3.79	3.8	2.87	+32%	13.7	-72%	3.55	+7%	19.8	-81%
Zucchettiblüten	11.51	0.1					10.32	+12%	0.4	-67%
Kräuter										
Petersilie gekraust	5.27	7.8	5.20	+1%	4.5	+73%	3.47	+52%	12.0	-35%
Petersilie glatt	5.58	2.7	4.40	+27%	2.8	-2%	2.04	+173%	15.0	-82%
Kartoffeln										
Speisekartoffeln										
Kernobst										
Äpfel	3.12	324.9	1.63	+91%	1477.3	-78%	3.38	-8%	57.4	+466%
Nashi (asiatische Birne)	1.76	4.7	1.86	-5%	0.4	+1216%	1.85	-5%	0.5	+833%
Birnen	2.54	20.9	1.55	+63%	653.5	-97%	2.81	-10%	28.1	-25%
Quitten							1.85		3.1	
Beeren										
Brombeeren	8.35	19.5	11.37	-27%	5.7	+242%				
Erdbeeren	5.46	153.8	4.50	+21%	158.9	-3%	5.65	-3%	71.9	+114%
Himbeeren	12.41	102.2	13.80	-10%	65.5	+56%	12.25	+1%	111.2	-8%
Walderdbeeren										
Cassis	5.40	0.2	6.09	-11%	1.6	-89%				
Andere Johannisbeeren	6.04	0.3	6.45	-6%	0.7	-50%				
Steinobst										
Aprikosen	2.57	914.5	2.61	-2%	1122.0	-18%	3.66	-30%	101.3	+803%
Mirabellen	4.17	151.1	3.50	+19%	2.4	+6251%	4.29	-3%	115.6	+31%
Kirschen	5.92	102.9	5.36	+11%	162.5	-37%	12.83	-54%	7.0	+1370%
Nektarinen	1.22	6'089.6	1.31	-7%	6'825.5	-1%	1.17	+4%	5'234.8	+16%
Pflaumen	1.71	784.6	1.68	+2%	451.0	+74%	1.50	+14%	825.7	-5%
Reineclauden	2.84	105.6	2.18	+30%	13.6	+674%	2.70	+5%	85.0	+24%
Zwetschgen	0.72	235.9	1.42	-49%	225.4	+5%	0.80	-10%	150.1	+57%
Agurmen										
Orangen	1.07	2'118.9	0.97	+11%	2'462.4	-14%	1.03	+4%	2'534.1	-16%

Quelle: Eidg. Zollverwaltung, KIC

Bemerkung: Die Importzahlen sind provisorisch und können aufgrund von Nachbuchungen noch Änderungen erfahren. Die definitiven Zahlen werden im Swissimpex von der Oberzolldirektion publiziert. Importgeschäfte mit einer verzollten Eigenmasse unter 100kg werden nicht berücksichtigt. Die Preise verstehen sich franko Grenze, verzollt und sind mengengewichtet.

Marktbericht Früchte und Gemüse, August 2015

	Aktuell		Vormonat				Vorjahr				
	08 2015 CHF/kg	08 2015 t	07 2015 CHF/kg	Δ08/07 2015 Δ Preis	07 2015 t	Δ08/07 2015 Δ Menge	08 2014 CHF/kg	Δ08 2015/14 Δ Preis	08 2014 t	Δ08 2015/14 Δ Menge	
Fruchtgemüse											
Auberginen	2.46	133.3	3.05	-19%	19.9	+571%	2.16	+14%	203.8	-35%	
Übersee-Auberginen	7.74	18.3	7.19	+8%	13.8	+32%	7.58	+2%	18.1	+2%	
Tomaten	1.83	7312	1.36	+35%	322.6	+127%	2.09	-12%	258.3	+183%	
Cherry-Tomaten	9.79	119	3.47	+182%	93.3	-87%	4.56	+115%	42.3	-72%	
Peretti-Tomaten	1.66	59.3	3.50	-53%	4.9	+104%	2.63	-37%	18.4	+222%	
Einmachgurken > 6-12 cm	0.95	254.2	0.99	-4%	428.2	-4%	0.96	-1%	254.6	-0%	
Nostrani-Gurken	2.72	0.2	1.91	+42%	0.3	-47%	2.07	+32%	0.4	-59%	
Salatgurken	3.15	18.5	1.64	+92%	57.8	-68%	1.91	+65%	61.3	-70%	
Gurken, andere	1.22	4.8	1.36	-10%	5.1	-5%	1.01	+21%	65.8	-93%	
Zucchetti	3.67	7.2	3.54	+4%	7.0	+4%	2.01	+82%	275.3	-97%	
Kohlgemüse											
Blumenkohl	2.11	192.0	1.56	+35%	56.6	+239%	2.58	-18%	42.1	+356%	
Broccoli	2.41	24.9	1.76	+37%	27.0	-8%	2.61	-8%	102.8	-76%	
Chinakohl			1.99		0.8		1.54		29.8		
Federkohl											
Kohlrabi							1.49		71.7		
Romanesco	2.06	16	1.87	+10%	14	+10%	1.74	+18%	0.3	+374%	
Rosenkohl	2.74	6.4					3.80	-28%	4.8	+35%	
Rotkohl			1.76		10						
Spitzkabis	0.96	2.0	0.72	+35%	1.8	+10%	0.92	+5%	2.4	-18%	
Weisskohl			0.91		29.3						
Wurz											
Zwiebel- und Lauchgemüse											
Cipolline weisse, flache, ø <= 35mm	2.50	0.5	3.49	-28%	0.4	+34%					
Cipollotte	4.15	27.7	4.77	-13%	0.4	+6852%	2.97	+40%	11.8	+135%	
Metzgerzwiebeln ø >= 70mm	0.58	37.0	1.77	-67%	3.4	+998%	2.52	-77%	1.5	+2350%	
Rote und weisse Zwiebeln ø < 70mm	2.26	23.8	1.52	+48%	62.0	-62%	2.62	-14%	22.9	+4%	
Silber-/Perlwiebeln rund ø < 35mm	0.88	18.2					1.00	-12%	60.5	-70%	
Speisezwiebeln, andere ø < 70mm	3.22	8.1	2.80	+15%	8.4	-3%	3.52	-9%	11.2	-27%	
Wildzwiebeln (Lampagioni)											
Foodtainer Lauch			1.17		3.6						
Lauch, anderer			2.22		0.2						
Wurzelgemüse											
Bundkarotten							3.14		0.3		
Eiszapfen							2.06		0.3		
Karotten	3.15	25.1	2.43	+30%	61.7	-59%			75.6	-67%	
Knollensellerie	2.64	13.8	1.41	+87%	67.9	-80%					
Radieschen, andere			1.92		4.0		5.89		0.2		
Rettiche	3.41	0.4	3.01	+13%	1.0	-63%	1.42	+139%	40.9	-99%	
Suppensellerie											
Telto wer Rüben											
Weisse Rüben, andere											
Salate											
Batavia und andere Eisbergsalate	5.41	2.4	4.89	+11%	2.4	-0%	2.45	+120%	38.2	-94%	
Cicorino grün											
Endiviasalat gekraust	2.04	46.7	1.88	+9%	12.3	+279%	1.48	+38%	107.5	-57%	
Endiviasalat glatt	1.58	61.1	1.47	+8%	18.4	+231%	1.52	+4%	61.2	-0%	
Eisbergsalat ohne Umblatt	1.24	447.9	1.18	+4%	483.2	-7%	1.33	-7%	587.3	-24%	
Eichenlaubsalat							3.80		1.5		
Kopfsalat	2.64	65.7	3.66	-28%	9.0	+629%	2.76	-4%	290.2	-77%	
Lattich, anderer	2.16	5.1					1.93	+12%	33.0	-84%	
Lollo	2.55	33.6					3.82	-33%	31.9	+6%	
Lattughino, anderer											
Mini-Lattich <= 160g/Stk.	5.35	1.9	5.71	-6%	1.7	+13%	3.41	+57%	6.5	-71%	
Nüsslisalat	7.90	26.7	6.57	+20%	36.5	-27%	7.90	+0%	24.6	+8%	
Randen	0.44	65.9	0.56	-21%	40.3	+63%					
Roter Zichoriensalat	2.64	84.6									
Schnittzichorien											
Treibzichorien	2.04	178.4	1.84	+11%	172.3	+4%	2.04	+0%	247.9	-28%	
Trevisana	2.89	3.5	2.24	+29%	3.4	+3%	2.53	+14%	1.0	+251%	

Quelle: Eidg. Zollverwaltung, KIC

Bemerkung: Die Importzahlen sind provisorisch und können aufgrund von Nachbuchungen noch Änderungen erfahren. Die definitiven Zahlen werden im Swissex von der Oberzolldirektion publiziert. Importgeschäfte mit einer verzollten Eigenmasse unter 100kg werden nicht berücksichtigt. Die Preise verstehen sich franko Grenze, verzollt und sind mengengewichtet.

4 Schweizer Saisontabelle Früchte und Gemüse sowie Aktionen

Die Schweizer Saisontabelle Früchte und Gemüse zeigt auf, in welchen Monaten diese Produkte erntefrisch auf den Markt gelangen bzw. aus Lagerhaltung inländischer Früchte und Gemüse stammen. Die Schweizer Saisonmonate von Früchten und Gemüsen sind grün gekennzeichnet; Vor- bzw. Nachsaisonmonate, sogenannte Übergangsmonate, sind hellgrün markiert. Die Saisonmonate von Boskoop Äpfeln sind beispielsweise Oktober bis April. Der September und der Mai sind Übergangsmonate. Somit dauert die Boskoop-Apfel-Saison von September bis Mai.

Die Punkte in den Tabellenfeldern illustrieren, in welchen Monaten das jeweilige Obst bzw. Gemüse im Detailhandel zu Aktionspreisen angeboten wird. Häufige Aktionen sind mit drei Punkten, vermehrte mit zwei Punkten, vereinzelt mit einem Punkt und seltene Aktionen mit einem Strich gekennzeichnet. Als Grundlage wurden empirische Daten von Aktionen in den Jahren 2011 bis 2014 verwendet.

Früchte

Legende gemeldete

Aktionstätigkeit:

- : Kaum Aktionen
- : Vereinzelt Aktionen
- : Vermehrte Aktionen
- : Häufige Aktionen

	Jan.	Feb.	März	April	Mai	Juni	Juli	Aug.	Sep.	Okt.	Nov.	Dez.
Kernobst												
Äpfel Boskoop I	•	-	-	-	-	-	-	-	-	•	-	-
Äpfel Braeburn I	••	•	••	••	••	•	•	-	-	••	••	•
Äpfel Elstar I	-	-	-	-	-	-	-	-	•	•	-	-
Äpfel Gala I	••	••	••	••	••	••	••	•	•••	•••	•••	••
Äpfel Golden I	••	•	•	•	•	•	-	-	•	-	••	••
Äpfel Granny Smith I	•	-	-	-	-	-	•	•	-	-	-	-
Äpfel Gravensteiner I	-	-	-	-	-	-	-	••	•	•	-	-
Äpfel Jazz I	•••	•••	••	•	-	•••	•	-	-	•••	••	••
Äpfel Jonagold I	•	•	-	•	•	-	-	-	-	•	•	•
Äpfel Maigold I	••	•	-	••	•	-	-	-	-	•	•	-
Äpfel Rubens I	•	•	•	-	-	-	-	-	-	•	-	-
Birnen Conférence	•	•	•	•	-	•	-	-	••	•••	•	-
Birnen Gute Luise	•	•	••	•	-	-	-	-	••	•	•	-
Birnen Kaiser, Beurré B.	•	•	•	••	••	•	-	-	•••	••	•	•
Birnen Packhams	-	-	-	•	••	••	-	-	-	-	-	-
Birnen Williams	-	-	•	••	•	-	-	•••	•••	•	-	-
Steinobst												
Aprikosen	-	-	-	-	•••	•••	•••	••	-	-	-	-
Aprikosen Extra	-	-	-	-	-	••	••	••	-	-	-	-
Kirschen	-	-	-	-	••	••	••	-	-	-	-	-
Kirschen Extra	-	-	-	-	••	•••	•••	-	-	-	-	-
Nektarinen	-	-	-	•	•••	•••	•••	•••	•	-	-	-
Zwetschgen	-	-	•••	-	-	-	•	•••	•••	•	-	-
Beeren												
Brombeeren	-	-	-	-	•	-	•	•	•	-	-	-
Erdbeeren Inland	-	-	-	-	•••	•••	••	••	•	•	-	-
Erdbeeren Ausl.	•	••	•••	•••	•••	••	•	-	-	-	-	-
Heidelbeeren	-	-	•	••	•••	••	••	••	•	•	•	-
Himbeeren	•	•	••	•••	••	••	•••	••	•	•	•	-
Johannisbeeren rot	-	-	-	•	-	-	•	•	•	-	-	-
Agrumen												
Blondorangen	••	••	•	•	-	-	-	-	•	•	•••	•••
Clementinen	•••	••	•	-	-	-	-	-	-	•••	•••	••
Andere Früchte												
Bananen	•••	•••	•••	•••	•••	••	•	••	••	•••	•••	•••
Kiw i	••	••	••	•	•	•	-	•	•	•	•	•
Melonen Galia	-	-	-	•	•••	•••	•••	••	-	-	-	-
Trauben weiss ausl.	•	•	•	•	•	•	••	•••	•••	•••	•••	•
Trauben weiss, kernlos	••	••	••	••	•	•	•	•••	•••	•	•	•

Quelle: BLW, Fachbereich Marktbeobachtung

Gemüse und Fertigprodukte

Legende gemeldete

Aktionstätigkeit:

- : Kaum Aktionen
- : Vereinzelte Aktionen
- : Vermehrte Aktionen
- : Häufige Aktionen

	Jan.	Feb.	März	April	Mai	Juni	Juli	Aug.	Sep.	Okt.	Nov.	Dez.
Fruchtgemüse												
Auberginen	●	●	●	●	●●	●	●●	●●	●	●	●	-
Peperoni grün	●	-	-	●	●	●	●●	●	●	●	●	●
Tomaten Zw eig	●●	●	●●	●●●	●●●	●●●	●●●	●●●	●●●	●●●	●●	●●●
Tomaten gew öhnl.	●	●	-	●	●	●	●●	●●	●	●	●	●
Tomaten Fleisch	-	●	-	●	●	●	●	●	●	●	●	-
Tomaten Cherry Zw eig	●●●	●●●	●●●	●●●	●●●	●●●	●●●	●●	●●	●●	●●	●●
Tomaten Cherry gew öhnl.	-	-	●	●	●	●	●	●	●	●	-	-
Zucchini	●●	●●	●●	●●	●●	●●	●●●	●●	●	●●	●●	●
Salatgurken	●	-	●●	●●	●	●●●	●●	●●	●	●●	●●●	●
Blattstielgemüse												
Fenchel	●●●	●●	●●	●●●	●	●●	●	●	●●	●●	●●●	●●●
Krautstiele	●	●	●	●	●	●	●	●	●	-	●	●
Rhabarber	-	-	●	●	●●	●	-	-	-	-	-	-
Sellerie Stangen	●	●	-	-	●	-	-	●	●	●	-	-
Kohlgemüse												
Blumenkohl	●●●	●●●	●●●	●●	●	●●	●●	●●	●●	●●	●	●●●
Broccoli	●●●	●●●	●●●	●●	●	●	●	●	●●	●●	●●	●●●
Chinakohl	●	●	●	-	●	●	-	-	●	●●	●	●
Kohlrabi	-	●	●	●	●●	●	●	●	●	●	-	-
Rosenkohl	●	●	-	-	-	-	-	-	●●	●●	●●	●
Rotkabis	●	●	●	-	-	-	-	-	●	●	●	●
Weisskabis	●	●	-	-	-	-	-	-	●	●	●	●
Wirsing	●	●	-	-	-	-	-	●	●	●	●	●
Zwiebel- und												
Lauch grün	●	●●	●	●	-	●	-	●	●	●	●●	●
Zwiebeln gelb	●	●	-	-	-	-	●	●	-	-	-	-
Bundzwiebeln	-	●	●	●	●	●	●	●	●	●	-	-
Wurzel- und												
Karotten	●●	●●	●●	●	●●	●	●●	●●	●●	●	●	●
Knollensellerie	●	●	-	-	-	-	-	-	●	●	●	●
Radieschen	-	-	●●	●	●	●	●	●	-	-	-	-
Blattsalate												
Lattich	-	-	-	-	●	-	-	●	●	-	-	-
Brüsseler Witloof	●●●	●●●	●●●	●●	-	-	-	-	●●	●●	●●	●●●
Cicorino rot	●	●	●	-	-	-	-	●	●	-	●	-
Eisberg	●●	●●	●●	●	●	●●	●●	●	●	●●	●●	●●●
Endivien lavato	●●	●●	●	●	-	-	-	-	●●	●●	●●	●
Endivien frisée	●	●	●	-	-	-	-	-	●	●	●	●
Kopfsalat grün	-	●●	●●	●●	●●●	●●	●●	●●	●	●	●	-
Eichblattsalat	●	●	-	●●	●●	●●	●	●	●	●	-	-
Nüsslisalat	●●	●●	●●	●●●	●	●	-	-	●●	●●●	●●●	●●●
Rucola	●	●	●	●●	●	●	●	●●	●	●	●	●
Zuckerhut	●	●	-	●	-	●	●	-	●	●	●	●
Andere Gemüse												
Buschbohnen	●	●	●	●●	●	●	●●●	●●●	●●●	●●	●●	-
Champignons w eiss	●	●●	●●	●	●●	●	●	●	●●	●●	●●	●
Spargeln grün Inland	-	-	-	-	●	-	-	-	-	-	-	-
Spargeln grün Ausland	●	●●●	●●●	●●●	●●●	●	-	-	-	-	-	-
Spargeln w eiss Ausl.	-	●●	●●●	●●●	●●●	●●	-	-	-	-	-	-
Spinat	●	●	-	●	●	●	●	●	●	●	●	-
Randen gedämpft	●●●	●●	●●	●	●	●	-	●	●●	●●	●●	●
Eisbergsalat geschnitten	●●	●●●	●●	●●	●	●	●●	●	●●	●●	●	●●
Frisée geschnitten	●	●	●	●	-	●●	●	●●	●	●●	●	●
Mischsalat (250g Pack)	●●	●	●●●	●	●	●	●	●	●	●●	●	●●
Sauerkraut gekocht	●●	●	●	●	●	●	●	-	●●	●●	●	-

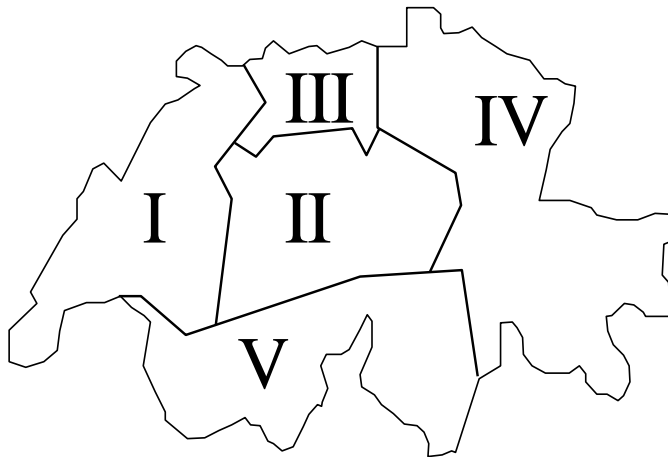
Quelle: BLW, Fachbereich Marktbeobachtung

5 Methode

Warenkorb Früchte und Gemüse: Die Auswahl der 20 Komponenten des Warenkorbes Früchte und Gemüse basiert auf deren Bedeutung für die Schweizer Konsumentinnen und Konsumenten. Die Menge entspricht ungefähr dem durchschnittlichen Konsum eines 3-4 Personenhaushaltes pro Monat. Bei den Preisen handelt es sich um Detailhandelspreise (ohne Discounter). Wenn erhältlich, werden die Preise von Produkten mit Schweizer Herkunft erhoben und sonst jene der entsprechenden Importprodukte. Die Preise sind gewichtet nach Marktanteil und Regionen.

Regionen:

- Region I:** Genf, Waadt, Freiburg, Neuenburg, Jura und Teile des französischsprachigen Gebiets des Kantons Bern (Verwaltungskreis Berner Jura)
- Region II:** Bern (ausser Verwaltungskreis Berner Jura), Luzern, Unterwalden (Obwalden, Nidwalden), Uri, Zug und ein Teil des Kantons Schwyz (Bezirke Schwyz, Gersau und Küssnacht)
- Region III:** Baselland und Basel-Stadt, Aargau und Solothurn
- Region IV:** Zürich, Schaffhausen, Thurgau, Appenzell (Innerrhoden und Ausserrhoden), St. Gallen, ein Teil des Kantons Schwyz (Bezirke Einsiedeln, March und Höfe), Glarus, Graubünden.
- Region V:** Wallis und Tessin



Saison: Effektiver bewirtschafteter Zeitraum gemäss Leitfaden Importregelung Früchte und Gemüse
Publikation unter http://www.swisscofel.ch/wAssets/docs/news/Leitfaden_Violett_Importregelung.pdf

6 Bestellformular für Abonnemente

Die Publikationen des Fachbereiches Marktbeobachtung werden gratis abgegeben. Sie stehen jeweils auf der Homepage www.marktbeobachtung.admin.ch unter Marktbeobachtung zum Download bereit. Auf Wunsch können Sie sich den Bericht auch per E-Mail zustellen lassen. Bestellung elektronisch unter www.blw.admin.ch/dokumentation/00844/01047 oder schriftlich mit untenstehendem Talon. Wir bitten Sie, diesen vollständig auszufüllen und per Post (BLW Fachbereich Marktbeobachtung, Mattenhofstrasse 5, 3003 Bern) oder Fax (058 462 20 90) an uns zurückzusenden.

Ich möchte folgende Bulletins abonnieren:

Publikation	Periodizität	<input type="checkbox"/>
Marktbericht Milch	monatlich	<input type="checkbox"/>
Marktbericht Fleisch	monatlich	<input type="checkbox"/>
Marktbericht Eier	halbjährlich	<input type="checkbox"/>
Marktbericht Früchte und Gemüse	monatlich	<input type="checkbox"/>
Konsumentenpreise Früchte und Gemüse Detailhandel	wöchentlich	<input type="checkbox"/>
Marktbericht Kartoffeln	vierteljährlich	<input type="checkbox"/>
Marktbericht Getreide	jährlich	<input type="checkbox"/>
Marktzahlen Brot und Getreide	vierteljährlich	<input type="checkbox"/>
Marktbericht Futtermittel	jährlich	<input type="checkbox"/>
Marktzahlen Futtermittel	vierteljährlich	<input type="checkbox"/>
Marktbericht Bio	monatlich	<input type="checkbox"/>
Marktbericht Ölsaaten	jährlich	<input type="checkbox"/>
Marktzahlen Ölsaaten	halbjährlich	<input type="checkbox"/>
Sie können mich von der Versandliste streichen.		<input type="checkbox"/>

Meine Adresse (bitte vollständig ausfüllen):

Firma, Organisation		
Name	Vorname	
Strasse	PLZ	Ort
E-Mail	Telefon	

Haftung

Obwohl die Bundesbehörden mit aller Sorgfalt auf die Richtigkeit der veröffentlichten Informationen achten, kann hinsichtlich der inhaltlichen Richtigkeit, Genauigkeit, Aktualität, Zuverlässigkeit und Vollständigkeit dieser Informationen keine Gewährleistung übernommen werden.

Die Bundesbehörden behalten sich ausdrücklich vor, jederzeit Inhalte ohne Ankündigung ganz oder teilweise zu ändern, zu löschen oder zeitweise nicht zu veröffentlichen.

Haftungsansprüche gegen die Bundesbehörden wegen Schäden materieller oder immaterieller Art, welche aus dem Zugriff oder der Nutzung bzw. Nichtnutzung der veröffentlichten Informationen, durch Missbrauch der Verbindung oder durch technische Störungen entstanden sind, werden ausgeschlossen.