



## Gemüseimporte: Grosser Anstieg bei Cherry-Tomaten, Peperoni und Zucchetti



Bei den Importen von frischem Gemüse liegen die Tomaten<sup>1</sup> seit langem an der Spitze, wobei die Importmengen seit Jahren rückläufig sind. Die durchschnittliche jährliche Importmenge der Jahre 2001 bis 2004 von frischen Tomaten betrug 41'349 t, zehn Jahre später von 2011-14 lag sie noch bei 37'767 t (-9%). Unter anderem trug die steigende Inlandproduktion zu dieser Entwicklung bei. Eine genauere Betrachtung zeigt, dass viel weniger klassische Tomaten (rund) (-32%) und Fleischtomaten (-41%) importiert

wurden. Die Importmengen von Cherry-Tomaten (+143%) und Peretti-Tomaten (+84%) stiegen dagegen stark an. Diese Verschiebungen widerspiegeln auch die sich ändernden Präferenzen der Konsumenten.

Eine grosse Zunahme der durchschnittlichen jährlichen Importmenge zwischen 2001-04 und 2011-14 kann auch bei Peperoni (+45%), Zucchetti<sup>2</sup> (+44%), Salatgurken (+30%), Kopfsalat (+28%) und Eisbergsalat (ohne Umblatt) (+26%) festgestellt werden. Ein wichtiger Grund für diese Entwicklung ist die Nachfrage der Konsumenten (inkl. Bevölkerungszunahme).

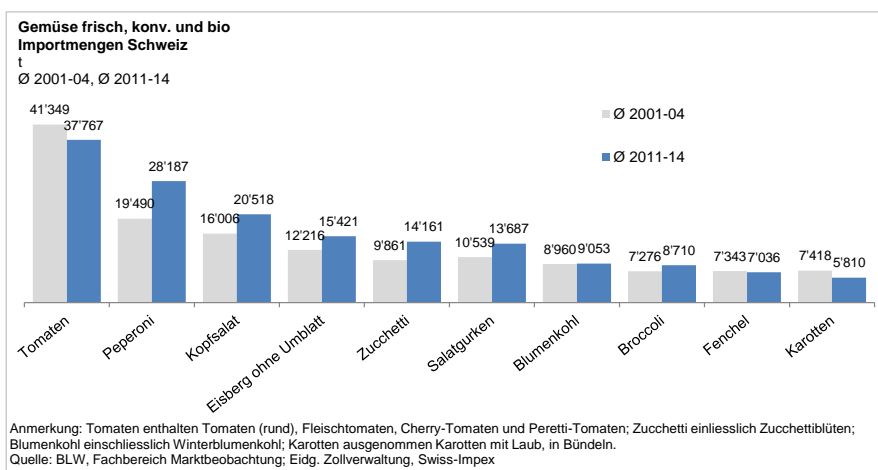
Stark rückläufig war der Import von Karotten<sup>3</sup> (-22%). Bei den Karotten ist der Inlandanteil verhältnismässig hoch.

### Markt aktuell

Tomaten liegen beim Import von frischem Gemüse weiterhin an der Spitze. Einen starken Anstieg der Importe verzeichneten in den letzten zehn Jahren Cherry-Tomaten, Peretti-Tomaten, Peperoni, Zucchetti, Salatgurken, Kopfsalat und Eisbergsalat. (Seite 1)

### Warenkorb

Der Warenkorb kostet mit 60.95 CHF im Oktober fast gleich viel wie vor einem Jahr. (Seite 2)



<sup>1</sup> beinhaltet Tomaten (rund), Fleischtomaten, Cherry-Tomaten und Peretti-Tomaten

<sup>2</sup> einschliesslich Zucchettiblüten

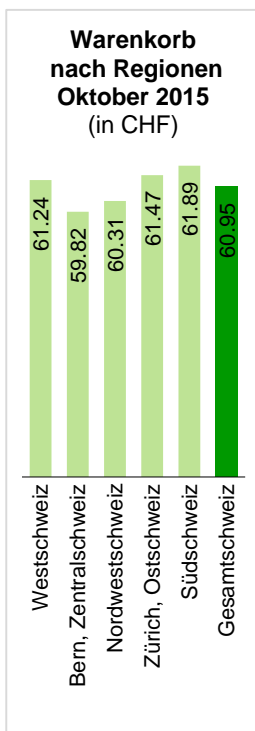
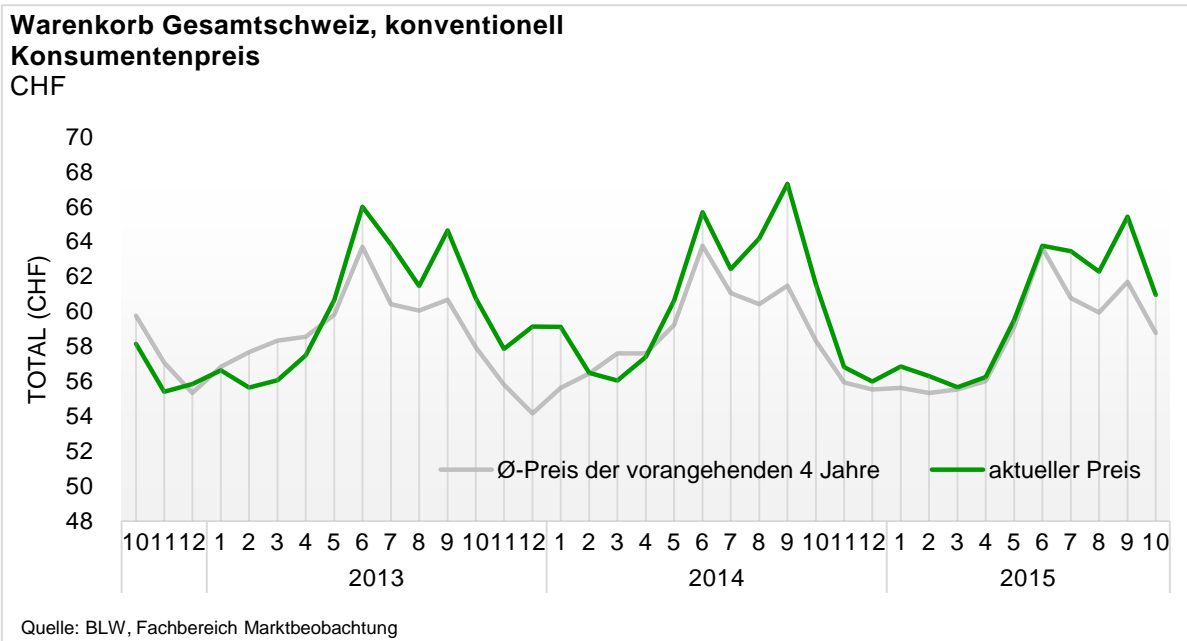
<sup>3</sup> ausgenommen Karotten mit Laub, in Bündeln

### Inhalt

Warenkorb	2
Umsätze	3
Importe	5
Saisontabelle	7
Methodik	9
Abo	10

# 1 Zeitlicher und regionaler Vergleich eines Warenkorbes mit konventionell angebauten Gemüsen und Früchten (Konsumentenpreise)

Der Preis des Warenkorbes nähert sich im Oktober langsam wieder dem Mittelwert der letzten vier Jahre an. Mit 60.95 CHF kostet der Warenkorb fast gleich viel wie vor einem Jahr und 6.8 % weniger als im September. Dieser Preisrückgang im Vergleich zum Vormonat ist vor allem darauf zurückzuführen, dass die Saison der inländischen Produkte im Oktober langsam zu Ende geht und wieder vermehrt Importprodukte auf dem Markt kommen.



## 2 Umsätze Haushaltseinkäufe Früchte und Gemüse Schweiz, Bio und Konventionell (in 1000 Fr.)

	Aktuell		Vormonate				Vorjahre				
	09 2015	08 2015	Δ 09/08 2015	07 2015	Δ 08/07 2015	06 2015	Δ 07/06 2015	09 2014	Δ 09 2015/14	09 2013	Δ 09 2014/13
in 1000 CHF	CHF	CHF	ΔUmsatz	CHF	ΔUmsatz	CHF	ΔUmsatz	CHF	ΔUmsatz	CHF	ΔUmsatz
<b>Gemüse</b>											
Artischocken	184.8	103.9	+78%	149.1	-30%	354.5	-58%	174.5	+6%	197.8	-12%
Auberginen	1999.7	1629.3	+23%	1741.3	-6%	2'124.5	-18%	2'003.3	-0%	1792.0	+12%
Blumenkohl	2'549.8	1482.8	+72%	1252.7	+18%	2'407.6	-48%	2'624.7	-3%	2'344.1	+12%
Bohnen	4'776.7	3'257.6	+47%	3'163.9	+3%	2'444.8	+31%	4'585.5	+4%	4'264.9	+8%
Broccoli	3'248.6	1750.7	+86%	1307.6	+34%	2'817.2	-54%	3'174.3	+2%	2'716.6	+17%
Fenchel	2'381.9	1244.5	+91%	1349.3	-8%	2'564.0	-47%	2'541.8	-6%	2'126.4	+20%
Karotten	9'084.8	7'249.5	+25%	7'343.1	-1%	9'826.7	-25%	9'478.8	-4%	9'180.1	+3%
Kefen	285.2	210.3	+36%	240.0	-12%	635.7	-62%	281.5	+1%	296.0	-5%
Knoblauch (getrocknet)	964.4	759.3	+27%	618.7	+23%	940.3	-34%	1074.9	-10%	1061.9	+1%
Kohl	1867.3	739.7	+152%	632.2	+17%	1094.8	-42%	1944.2	-4%	1882.2	+3%
Kohlraben	1222.7	881.9	+39%	937.8	-6%	1753.4	-47%	1429.9	-14%	1110.5	+29%
Kürbis	4'216.1	303.9	+1287%	13.1	+2220%	25.4	-48%	3'705.8	+14%	3'501.0	+6%
Lauch	2'898.7	1253.0	+131%	787.1	+59%	1319.1	-40%	3'137.5	-8%	2'931.5	+7%
Misch- und Suppengemüse	2'565.0	1492.9	+72%	1060.3	+41%	2'370.9	-55%	2'237.3	+15%	1992.2	+12%
Peperoni/Peperoncini	9'272.6	8'258.2	+12%	8'514.9	-3%	11093.2	-23%	9'330.1	-1%	8'690.1	+7%
Radieschen	1363.1	1330.1	+2%	1738.1	-23%	2'682.6	-35%	1455.9	-6%	1307.2	+11%
Rettich	272.7	253.2	+8%	388.7	-35%	439.8	-12%	289.0	-6%	353.8	-18%
Sauerkraut	118.3	0.4	+29475%	0.4	+0%	1.2	-67%	95.6	+24%	139.5	-31%
Sellerie	1492.6	924.2	+62%	849.7	+9%	1318.6	-36%	1655.6	-10%	1558.5	+6%
Spargeln	55.8	42.1	+33%	72.0	-42%	8'462.5	-99%	87.7	-36%	69.8	+26%
Spinat	1350.1	776.6	+74%	760.6	+2%	1623.1	-53%	1210.0	+12%	1107.0	+9%
Tomaten	28'146.3	26'191.4	+7%	34'879.1	-25%	38'999.2	-11%	28'255.7	-0%	25'862.1	+9%
Zucchini	5'082.6	3'191.5	+59%	3'874.1	-18%	6'985.0	-45%	5'977.0	-15%	4'596.3	+30%
Zwiebeln	450.9	459.2	-2%	402.2	+14%	460.1	-13%	365.0	+24%	409.7	-11%
Champignons	5'141.3	3'977.7	+29%	3'559.3	+12%	5'693.8	-37%	5'414.9	-5%	4'973.2	+9%
<b>Salate</b>											
Chicoree	1690.4	871.6	+94%	862.0	+1%	1382.7	-38%	1771.8	-5%	1728.3	+3%
Eichblatt	1869.5	1703.6	+10%	1516.8	+12%	2'005.7	-24%	1978.1	-5%	1821.8	+9%
Eisberg	6'151.5	4'802.2	+28%	4'494.6	+7%	5'630.3	-20%	6'124.8	+0%	5'979.3	+2%
Endivie	746.1	183.2	+307%	168.2	+9%	258.0	-35%	839.8	-11%	973.8	-14%
Frisee	394.1	213.0	+85%	190.7	+12%	240.3	-21%	465.9	-15%	383.1	+22%
Kopfsalat	8'105.7	6'732.4	+20%	6'685.5	+1%	8'822.4	-24%	8'130.7	-0%	7'340.0	+11%
Lattich	436.9	319.4	+37%	370.6	-14%	556.0	-33%	490.7	-11%	383.7	+28%
Nüsslisalat	2'889.1	1'188.6	+143%	1286.7	-8%	2'379.8	-46%	3'124.0	-8%	2'961.4	+5%
Rande	1231.5	777.8	+58%	828.8	-6%	1057.7	-22%	1341.7	-8%	1177.5	+14%
Ruccola	1231.1	1103.5	+12%	1103.5	+0%	1475.4	-25%	1222.4	+1%	1128.6	+8%
Zuckerhut	206.0	42.4	+386%	69.5	-39%	113.8	-39%	194.9	+6%	268.5	-27%
<b>Birnen</b>											
Beurré Bosc	11	0.8	+38%	3.2	-75%	5.0	-36%	15	-27%	0.3	+400%
Conference	470.0	1.9	+24637%	45.8	-96%	147.2	-69%	490.5	-4%	326.8	+50%
Gute Luise	432.5	1.1	+39218%	1.3	-15%	7.5	-83%	365.9	+18%	256.6	+43%
Guyot	212.8	607.5	-65%	53.6	+1033%	0.4	+13300%	246.8	-14%	627.0	-61%
Kaiser	34.1	117.3	-71%	398.1	-71%	1076.3	-63%	20.0	+71%	5.8	+245%
Packhams	0.7	6.7	-90%	115.5	-94%	246.4	-53%	0.6	+17%	1.3	-54%
Rochas	0.1	0.3	-67%	0.4	-25%	0.5	-20%			0.6	
Trevoux	8.6	58.7	-85%					8.8	-2%	85.5	-90%
Williams	2'137.7	370.8	+477%	89.4	+315%	190.7	-53%	2'151.3	-1%	1729.1	+24%

Quelle: BLW, Fachbereich Marktbeobachtung; Nielsen Schweiz, BLW Retail-/Konsumentenpanel; Warenkorb gemäss def. BLW

**Bemerkung:** Die Nullwerte entsprechen Produkten, deren Umsatz unter 50 CHF liegt.

	Aktuell					Vormonate						Vorjahre			
	09 2015	08 2015	Δ09/08 2015	07 2015	Δ08/07 2015	06 2015	Δ07/06 2015	09 2014	Δ09 2015/14	09 2013	Δ09 2014/13	09 2014	Δ09 2015/14	09 2013	Δ09 2014/13
in 1000 CHF	CHF	CHF	ΔUmsatz	CHF	ΔUmsatz	CHF	ΔUmsatz	CHF	ΔUmsatz	CHF	ΔUmsatz	CHF	ΔUmsatz	CHF	ΔUmsatz
<b>Äpfel</b>															
Ariet	18	0.9	+100%	0.3	+200%	0.8	-63%	10	+80%	2.3	-57%				
Boskoop	246.8	5.3	+4557%	2.9	+83%	3.8	-24%	260.4	-5%	45.6	+471%				
Braeburn	3816	965.2	-60%	1606.6	-40%	2'819.7	-43%	132.6	+188%	136.9	-3%				
Canada Reinette	14.6	16	+813%	8.0	-80%	17.7	-55%	25.8	-43%	15.3	+69%				
Cox Orange	686.2	0.8	+85675%	0.8	+0%	0.8	+0%	605.9	+13%	166.0	+265%				
Elstar	848.4	0.8	+105950%	0.6	+33%	0.5	+20%	632.8	+34%	220.6	+187%				
Gala	6'678.6	2'334.1	+186%	2'799.9	-17%	5'541.6	-49%	5'953.6	+12%	5'548.5	+7%				
Galmac	54.7	728.4	-92%	0.5	+145580%	0.1	+400%	188.7	-71%	505.1	-63%				
Glocken		0.3								0.4					
Golden delicious	1647.5	1491.6	+10%	1123.5	+33%	1738.7	-35%	1753.4	-6%	2'290.7	-23%				
Granny Smith	56.3	107.7	-48%	269.6	-60%	245.0	+10%	52.5	+7%	142.5	-63%				
Gravensteiner	1088.2	543.1	+100%	0.4	+135675%	0.8	-50%	1700.6	-36%	2'565.0	-34%				
Idared	7.0	34.9	-80%	47.5	-27%	85.1	-44%	49.1	-86%	8.1	+506%				
Jonagold	312.2	567.8	-45%	338.3	+68%	429.7	-21%	340.0	-8%	617.3	-45%				
Jonathan	17.3			3.6		34.2	-89%	5.1	+239%	6.0	-15%				
Kidds Orange	28.3	11.2	+153%	10.0	+12%	11.4	-12%	32.6	-13%	5.5	+493%				
Maigold	116	47.1	-75%	40.2	+17%	53.0	-24%	20.7	-44%	22.2	-7%				
Pink Lady	34.7	686.3	-95%	608.9	+13%	941.5	-35%	10.2	+240%	23.0	-56%				
Pinova	16.7	0.1	+16600%	116	-99%	5.4	+15%	11.0	+52%	0.3	+3567%				
Primerouge	107.3	8.0	+1241%					103.5	+4%	161.6	-36%				
RubINETTE	9.3	0.6	+1450%	0.9	-33%	1.0	-10%	7.9	+18%	2.8	+182%				
Summerred	444.5	471.4	-6%	0.4	+117750%	0.3	+33%	377.5	+18%	709.8	-47%				
Topaz	0.4	0.8	-50%	0.8	+0%	57.5	-99%	0.7	-43%	0.2	+250%				
<b>Beeren</b>															
Brombeeren	825.2	1896.5	-56%	1546.3	+23%	522.3	+196%	754.1	+9%	1165.1	-35%				
Erdbeeren	3'326.9	4'722.2	-30%	9'903.4	-52%	29'489.1	-66%	3'743.0	-11%	3'185.2	+18%				
Heidelbeeren	5'414.2	6'529.8	-17%	6'303.4	+4%	8'070.4	-22%	3'940.4	+37%	4'140.2	-5%				
Himbeeren	6'482.2	7'372.2	-12%	8'994.9	-18%	9'126.1	-1%	5'691.6	+14%	6'631.4	-14%				
Johannisbeeren	542.1	903.3	-40%	934.2	-3%	250.8	+272%	443.3	+22%	579.2	-23%				
<b>Steinobst</b>															
Aprikosen	1580.5	11202.9	-86%	20'955.6	-47%	18'285.8	+15%	1260.1	+25%	3'484.7	-64%				
Kirschen	97.8	3'109.3	-97%	16'654.0	-81%	14'500.8	+15%	45.6	+114%	80.0	-43%				
Kirschen Extra	4.2	617.7	-99%	2'201.4	-72%	1066.4	+106%	0.1	+100%	10.3	-99%				
Kirschen Premium	0.2	89.8	-100%	3'874.7	-98%	529.1	+632%	0.3	-33%	0.1	+200%				
Nektarinen	7'460.8	11238.4	-34%	13'227.3	-15%	13'356.7	-1%	6'260.6	+19%	8'617.5	-27%				
Nektarinen Extra	1283.4	1821.0	-30%	1259.4	+45%	105.1	+1098%	1077.4	+19%	1435.3	-25%				
Pfirsiche	3'886.8	6'425.6	-40%	7'303.1	-12%	6'730.3	+9%	3'143.6	+24%	4'411.4	-29%				
Zwetschgen	7'032.6	3'941.6	+78%	282.5	+1295%	0.6	+46983%	5'662.0	+24%	8'701.8	-35%				
<b>Trauben</b>															
Trauben rot	186.1	233.6	+408%	10.5	+2125%	402.4	-97%	1220.2	-3%	1906.3	-36%				
Trauben weiss	19'972.9	10'983.0	+82%	5'511.4	+99%	2'485.1	+122%	19'789.1	+1%	21532.4	-8%				
<b>Zitrusfrüchte</b>															
Grapefruits & Pomelos	877.9	628.8	+40%	678.3	-7%	1179.8	-43%	893.0	-2%	877.7	+2%				
Mandarinen & Clementinen	1730.1	209.8	+725%	6.4	+3178%	29.6	-78%	1533.7	+13%	1015.8	+51%				
Orangen	2'821.6	1879.5	+50%	1956.7	-4%	3'187.7	-39%	2'831.3	-0%	2'479.5	+14%				
Zitronen	5'413.1	4'429.1	+22%	4'736.1	-6%	5'312.5	-11%	5'194.9	+4%	4'425.1	+17%				
<b>Andere Früchte</b>															
Bananen	14'256.2	10'477.0	+36%	10'267.3	+2%	15'702.6	-35%	14'481.9	-2%	13'540.7	+7%				
Ananas	1143.6	920.8	+24%	914.8	+1%	1549.0	-41%	1197.1	-4%	1300.9	-8%				
Avocados	5'252.1	4'186.5	+25%	4'161.3	+1%	5'824.8	-29%	3'685.8	+42%	3'169.4	+16%				
Kiwis	3'945.8	2'477.0	+59%	2'397.1	+3%	3'545.7	-32%	4'047.7	-3%	2'915.5	+39%				
Mangos	3'284.1	2'452.4	+34%	2'573.3	-5%	4'195.8	-39%	3'617.2	-9%	2'464.2	+47%				
Wassermelonen	1233.2	4'394.7	-72%	7'895.9	-44%	6'886.4	+15%	850.0	+45%	923.6	-8%				
Zuckermelonen	3'837.0	8'793.7	-56%	13'542.8	-35%	15'355.8	-12%	3'491.4	+10%	4'325.1	-19%				
Baumnüsse	38.6	63.7	-39%	65.7	-3%	114.5	-43%	190.1	-80%	287.4	-34%				

Quelle: BLW, Fachbereich Marktbeobachtung; Nielsen Schweiz, BLW Retail-/Konsumentenpanel; Warenkorb gemäss def. BLW

**Bemerkung:** Die Nullwerte entsprechen Produkten, deren Umsatz unter 50 CHF liegt.

### 3 Importpreise (CHF/kg) und –mengen (t)

	Aktuell		Vormonat				Vorjahr			
	10 2015 CHF/kg	10 2015 t	09 2015 CHF/kg	Δ 10/09 2015 Δ Preis	09 2015 t	Δ 10/09 2015 Δ Menge	10 2014 CHF/kg	Δ 10 2015/14 Δ Preis	10 2014 t	Δ 10 2015/14 Δ Menge
<b>Hülsenfrüchte</b>										
Bohnen	4.10	81.1	7.21	-43%	13.0	+522%	3.38	+21%	94.4	-14%
Erbsen	7.24	0.9	5.69	+27%	0.8	+18%	6.01	+20%	0.4	+117%
Kefen	6.71	29.8	5.88	+14%	32.5	-8%	6.24	+8%	25.7	+16%
Schwertbohnen (Piattoni)	3.18	98.3	3.39	-6%	104.7	-6%	3.32	-4%	135.2	-27%
Spargelbohnen (long beans)	5.55	6.1	6.17	-10%	5.6	+8%	6.80	-18%	7.6	-20%
Hülsenfrüchte, andere							2.35		0.3	
<b>Andere Gemüse</b>										
Artischocken	2.61	512	2.35	+11%	53.3	-4%	3.40	-23%	52.7	-3%
Cimone										
Fenchel	2.23	2.7	1.88	+19%	28.6	-9%	1.58	+41%	14.1	-81%
Stangensellerie	2.80	7.9	3.00	-7%	6.7	+17%	3.23	-13%	7.8	+1%
Grünpargeln	5.90	2.6	7.13	-17%	5.4	-52%	5.80	+2%	5.6	-54%
Kardy							1.44		0.2	
Krautstiele	3.49	0.9	1.89	+85%	2.8	-67%	4.31	-19%	0.6	+44%
Pak-Choi	2.46	23.0	2.71	-9%	24.8	-7%	2.40	+3%	30.4	-24%
Rhabarber										
Schwarzwurzeln										
Spinat	3.76	11.1	4.01	-6%	7.1	+57%	3.85	-2%	9.9	+12%
Zucchettiblüten	1.75	0.8								
<b>Kräuter</b>										
Petersilie gekraust	4.67	12	5.68	-18%	5.3	-78%	9.28	-50%	3.8	-70%
Petersilie glatt	4.77	2.9	4.99	-4%	2.9	+2%	8.10	-4%	0.2	+1847%
<b>Kartoffeln</b>										
Speisekartoffeln										
<b>Kernobst</b>										
Äpfel	3.18	12.5	4.49	-29%	58.8	-79%	2.54	+25%	22.5	-44%
Nashi (asiatische Birne)	1.52	5.0	1.56	-2%	7.4	-33%	2.17	-30%	8.3	-40%
Birnen	3.37	111.8	3.39	-1%	114.7	-3%	3.36	+0%	146.7	-24%
Quitten	1.23	85.9	1.33	-7%	56.7	+51%	1.64	-25%	101.9	-16%
<b>Beeren</b>										
Brombeeren	16.15	9.4	13.24	+22%	18.5	-49%	16.61	-3%	6.0	+56%
Erdbeeren	6.25	64.8	5.28	+18%	64.4	+1%	5.37	+16%	48.1	+35%
Himbeeren	13.90	110.0	13.22	+5%	124.0	-1%	13.17	+6%	81.1	+36%
Walderdbeeren							5.64		0.2	
Cassis										
Andere Johannisbeeren	8.21	214	7.29	+13%	115	+87%	7.59	+8%	16	+1231%
<b>Steinobst</b>										
Aprikosen			2.66		17.4					
Mirabellen			4.74		29.9		1.18		0.6	
Kirschen										
Nektarinen	1.53	152.3	1.29	+18%	2'122.5	-93%	1.61	-5%	56.6	+169%
Pflaumen	1.53	593.9	1.26	+21%	1039.9	-43%	1.21	+26%	796.5	-25%
Reineclauden	2.35	7.9	2.45	-4%	70.4	-89%				
Zwetschgen	1.48	122.7	1.07	+39%	655.2	-81%	0.90	+65%	52.9	+132%
<b>Agurmen</b>										
Orangen	1.11	3'053.0	1.12	-1%	2'746.0	+11%	1.10	+1%	2'983.8	+2%

Quelle: Eidg. Zollverwaltung, KIC

**Bemerkung:** Die Importzahlen sind provisorisch und können aufgrund von Nachbuchungen noch Änderungen erfahren. Die definitiven Zahlen werden im Swissimpex von der Oberzolldirektion publiziert. Importgeschäfte mit einer verzollten Eigenmasse unter 100kg werden nicht berücksichtigt. Die Preise verstehen sich franko Grenze, verzollt und sind mengengewichtet.

	Aktuell		Vormonat				Vorjahr				
	10 2015 CHF/kg	10 2015 t	09 2015 CHF/kg	Δ 10/09 2015 Δ Preis	09 2015 t	Δ 10/09 2015 Δ Menge	10 2014 CHF/kg	Δ 10 2015/14 Δ Preis	10 2014 t	Δ 10 2015/14 Δ Menge	
<b>Fruchtgemüse</b>											
Auberginen	124	423.5	2.19	-43%	270.5	+57%	153	-19%	394.9	+7%	
Übersee-Auberginen	7.92	20.4	7.89	+0%	20.7	-1%	8.12	-2%	19.2	+7%	
Tomaten	168	1508.6	1.80	-7%	1267.7	+19%	1.44	+16%	1381.7	+9%	
Cherry-Tomaten	3.75	495.5	4.91	-24%	101.4	+389%	3.59	+4%	629.8	-21%	
Peretti-Tomaten	1.83	215.8	1.81	+1%	165.8	+30%	1.68	+9%	244.7	-12%	
Einmachgurken > 6-12 cm	0.90	58.4	0.86	+5%	119.2	-51%	0.84	+7%	44.3	+32%	
Nostrani-Gurken	1.29	51.9	1.40	-7%	8.6	+506%	2.01	-36%	62.5	-17%	
Salatgurken	1.32	1552.9	1.93	-32%	492.7	+215%	1.94	-32%	1594.0	-3%	
Gurken, andere	1.34	4.5	1.21	+11%	9.0	-50%	1.16	+15%	6.1	-26%	
Zucchetti	1.47	1423.6	1.44	+2%	202.5	+603%	1.64	-10%	1255.3	+13%	
<b>Kohlgemüse</b>											
Blumenkohl			1.85		161.5		1.90		51.3		
Broccoli	1.87	101.9	1.99	-6%	13.1	+675%	1.74	+8%	131.1	-22%	
Chinakohl			2.44		0.6						
Federkohl											
Kohlrabi							3.14		0.6		
Romanesco	2.57	3.4	2.43	+5%	5.1	-34%	2.62	-2%	3.4	-1%	
Rosenkohl	1.29	126.7	1.79	-28%	94.7	+34%	1.05	+23%	92.9	+36%	
Rotkohl	1.84	0.7	0.44	+320%	62.2	-99%					
Spitzkabis	1.07	9.0	0.83	+29%	7.2	+25%	1.06	+1%	7.2	+26%	
Weisskohl											
Wirz											
<b>Zwiebel- und Lauchgemüse</b>											
Cipolline weisse, flache, ø ≤ 35mm	3.56	0.1									
Cipollotte	3.21	21.3	3.41	-6%	4.4	+386%	2.89	+11%	40.2	-47%	
Metzgerzwiebeln ø ≥ 70mm	2.60	15	1.62	+61%	1.1	+31%	2.62	-1%	1.6	-6%	
Rote und weisse Zwiebeln ø < 70mm	1.67	25.1	2.19	-24%	19.4	+30%	2.11	-21%	22.1	+14%	
Silber-/Perizwiebeln rund ø < 35mm			0.89		42.4		2.81		1.1		
Speisezwiebeln, andere ø < 70mm	3.70	17.4	3.42	+8%	11.0	+58%	3.79	-2%	16.2	+7%	
Wildzwiebeln (Lampagioni)	3.75	0.1	4.34	-14%	0.1	+10%	4.41	-15%	0.1	+24%	
Foodtainer Lauch											
Lauch, anderer											
<b>Wurzelgemüse</b>											
Bundkarotten	3.45	0.2									
Eiszapfen											
Karotten	3.42	35.5	3.02	+13%	24.5	+45%			25.0	+42%	
Knollensellerie			2.73		22.8		3.30		0.6		
Radieschen, andere											
Rettiche	4.35	0.2	2.05	+112%	1.6	-86%	3.64	+20%	0.1	+86%	
Suppensellerie											
Telto wer Rüben							1.14		1.0		
Weisse Rüben, andere	5.23	0.4					1.48	+254%	16.0	-97%	
<b>Salate</b>											
Batavia und andere Eisbergsalate	5.41	4.3	3.08	+76%	4.1	+4%	4.60	+18%	10.3	-59%	
Cicorino grün											
Endiviansalat gekraut	1.46	3.0	1.98	-26%	2.11	-86%	5.41	-73%	1.4	+117%	
Endiviansalat glatt	4.17	0.7									
Eisbergsalat ohne Umblatt	1.51	134.5	1.59	-5%	322.8	-58%	1.22	+24%	222.6	-40%	
Eichenlaubsalat			3.88		4.2						
Kopfsalat	8.47	8.0	8.57	-1%	1.2	+566%					
Lattich, anderer	3.32	15.7	2.81	+18%	23.1	-32%	2.40	+38%	22.1	-29%	
Lollo			3.03		216						
Lattughino, anderer							6.19		0.2		
Mini-Lattich ≤ 160g/Stk.	4.90	0.3	5.06	-3%	0.6	-46%	3.25	+51%	5.7	-94%	
Nüsslisalat	10.45	2.0	9.20	+14%	21.3	-91%					
Randen	4.58	14	0.41	+1012%	86.0	-98%	3.38	+35%	0.1	+1210%	
Roter Zichoriensalat											
Schnittzichorien	2.94	0.1	2.67	+10%	0.3	-54%					
Treibzichorien	2.40	411.8	2.19	+9%	42.8	-0%	2.12	+13%	367.8	+12%	
Trevisana	3.81	18	2.89	+32%	3.5	-48%	3.46	+10%	0.4	+301%	

Quelle: Eidg. Zollverwaltung, KIC

**Bemerkung:** Die Importzahlen sind provisorisch und können aufgrund von Nachbuchungen noch Änderungen erfahren. Die definitiven Zahlen werden im Swissimpex von der Oberzolldirektion publiziert. Importgeschäfte mit einer verzollten Eigenmasse unter 100kg werden nicht berücksichtigt. Die Preise verstehen sich franko Grenze, verzollt und sind mengengewichtet.

## 4 Schweizer Saisontabelle Früchte und Gemüse sowie Aktionen

Die Schweizer Saisontabelle Früchte und Gemüse zeigt auf, in welchen Monaten diese Produkte erntefrisch auf den Markt gelangen bzw. aus Lagerhaltung inländischer Früchte und Gemüse stammen. Die Schweizer Saisonmonate von Früchten und Gemüsen sind grün gekennzeichnet; Vor- bzw. Nachsaisonmonate, sogenannte Übergangsmonate, sind hellgrün markiert. Die Saisonmonate von Boskoop Äpfeln sind beispielsweise Oktober bis April. Der September und der Mai sind Übergangsmonate. Somit dauert die Boskoop-Äpfel-Saison von September bis Mai.

Die Punkte in den Tabellenfeldern illustrieren, in welchen Monaten das jeweilige Obst bzw. Gemüse im Detailhandel zu Aktionspreisen angeboten wird. Häufige Aktionen sind mit drei Punkten, vermehrte mit zwei Punkten, vereinzelt mit einem Punkt und seltene Aktionen mit einem Strich gekennzeichnet. Als Grundlage wurden empirische Daten von Aktionen in den Jahren 2011 bis 2014 verwendet.

### Früchte

#### Legende gemeldete

##### Aktionstätigkeit:

- : Kaum Aktionen
- : Vereinzelt Aktionen
- : Vermehrte Aktionen
- : Häufige Aktionen

	Jan.	Feb.	März	April	Mai	Juni	Juli	Aug.	Sep.	Okt.	Nov.	Dez.
<b>Kernobst</b>												
Äpfel Boskoop I	•	-	-	-	-	-	-	-	-	•	-	-
Äpfel Braeburn I	••	•	••	••	••	•	•	-	-	••	••	•
Äpfel Elstar I	-	-	-	-	-	-	-	-	•	•	-	-
Äpfel Gala I	••	••	••	••	••	••	••	•	•••	•••	•••	••
Äpfel Golden I	••	•	•	•	•	•	-	-	•	-	••	•
Äpfel Granny Smith I	•	-	-	-	-	-	•	•	-	-	-	-
Äpfel Gravensteiner I	-	-	-	-	-	-	-	••	•	•	-	-
Äpfel Jazz I	•••	•••	••	•	-	•••	•	-	-	•••	••	••
Äpfel Jonagold I	•	•	-	•	•	-	-	-	-	•	•	•
Äpfel Maigold I	••	•	-	••	•	-	-	-	-	•	•	-
Äpfel Rubens I	•	•	•	-	-	-	-	-	-	•	-	-
Birnen Conférence	•	•	-	•	-	•	-	-	••	•••	•	-
Birnen Gute Luise	•	•	••	•	-	-	-	-	••	•	•	-
Birnen Kaiser, Beurré B.	•	•	•	••	••	•	-	-	•••	••	•	•
Birnen Packhams	-	-	-	•	••	••	-	-	-	-	-	-
Birnen Williams	-	-	•	••	•	-	-	•••	•••	•	-	-
<b>Steinobst</b>												
Aprikosen	-	-	-	-	•••	•••	•••	••	-	-	-	-
Aprikosen Extra	-	-	-	-	-	••	••	••	-	-	-	-
Kirschen	-	-	-	-	••	•••	••	-	-	-	-	-
Kirschen Extra	-	-	-	-	••	•••	••	-	-	-	-	-
Nektarinen	-	-	-	•	•••	•••	•••	•••	•	-	-	-
Zwetschgen	-	-	•••	-	-	-	•	•••	•••	•	-	-
<b>Beeren</b>												
Brombeeren	-	-	-	-	•	-	•	•	•	-	-	-
Erdbeeren Inland	•	-	-	-	•••	•••	••	••	•	•	-	-
Erdbeeren Ausland	•	••	•••	•••	•••	••	•	-	-	-	-	-
Heidelbeeren	-	-	•	••	•••	••	••	••	•	•	•	-
Himbeeren	•	•	••	•••	••	••	•••	••	•	•	•	-
Johannisbeeren rot	-	-	-	•	-	-	•	•	•	-	-	-
<b>Agrumen</b>												
Blondorangen	••	••	•	•	-	-	-	-	•	•	•••	•••
Clementinen	•••	••	•	-	-	-	-	-	-	•••	•••	••
<b>Andere Früchte</b>												
Bananen	•••	•••	•••	•••	•••	••	•	••	••	•••	•••	•••
Kiw i	••	••	••	•	•	•	-	•	•	•	•	•
Melonen Galia	-	-	-	•	•••	•••	•••	••	-	-	-	-
Trauben weiss ausl.	•	•	•	•	•	•	••	•••	•••	•••	•••	•
Trauben weiss, kernlos	••	••	••	••	•	•	•	•••	•••	•	•	•

Quelle: BLW, Fachbereich Marktbeobachtung

## Gemüse und Fertigprodukte

### Legende gemeldete

#### Aktionstätigkeit:

- : Kaum Aktionen
- : Vereinzelte Aktionen
- : Vermehrte Aktionen
- : Häufige Aktionen

	Jan.	Feb.	März	April	Mai	Juni	Juli	Aug.	Sep.	Okt.	Nov.	Dez.
<b>Fruchtgemüse</b>												
Auberginen	•	•	•	•	••	•	••	••	•	•	•	-
Peperoni grün	•	-	-	•	•	•	••	•	•	•	•	•
Tomaten Zw eig	••	•	••	•••	•••	•••	•••	•••	•••	•••	••	•••
Tomaten gew öhnl.	•	•	-	•	•	•	••	••	•	•	•	•
Tomaten Fleisch	-	•	-	•	•	•	•	•	•	•	•	-
Tomaten Cherry Zw eig	•••	•••	•••	•••	•••	•••	•••	••	••	••	••	••
Tomaten Cherry gew öhnl.	-	-	•	•	•	•	•	•	•	•	-	-
Zucchini	••	••	••	••	••	••	•••	••	•	•	••	•
Salatgurken	•	-	••	••	•	•••	••	••	•	••	•••	•
<b>Blattstielgemüse</b>												
Fenchel	•••	••	••	•••	•	••	•	•	••	••	•••	•••
Krautstiele	•	•	•	•	•	•	•	•	•	-	•	•
Rhabarber	-	-	•	•	••	•	-	-	-	-	-	-
Sellerie Stangen	•	•	-	-	•	-	-	•	•	•	-	-
<b>Kohlgemüse</b>												
Blumenkohl	•••	•••	•••	••	•	••	••	••	••	••	•	•••
Broccoli	•••	•••	•••	••	•	•	•	•	••	••	••	•••
Chinakohl	•	•	•	-	•	•	-	-	•	••	•	•
Kohlrabi	-	•	•	•	••	•	•	•	•	•	-	-
Rosenkohl	•	•	-	-	-	-	-	-	••	••	••	•
Rotkabis	•	•	•	-	-	-	-	-	•	•	•	•
Weisskabis	•	•	-	-	-	-	-	-	•	•	•	•
Wirsing	•	•	-	-	-	-	-	•	•	•	•	•
<b>Zwiebel- und</b>												
Lauch grün	•	••	•	•	-	•	-	•	•	•	••	•
Zwiebeln gelb	•	•	-	-	-	-	•	•	-	-	-	-
Bundzwiebeln	-	•	•	•	•	•	•	•	•	•	-	-
<b>Wurzel- und</b>												
Karotten	••	••	••	•	••	•	••	••	••	•	•	•
Knollensellerie	•	•	-	-	-	-	-	-	•	•	•	•
Radieschen	-	-	••	•	•	•	•	•	-	-	-	-
<b>Blattsalate</b>												
Lattich	-	-	-	-	•	-	-	•	•	-	-	-
Brüsseler Witloof	•••	•••	•••	••	-	-	-	-	••	•••	••	•••
Cicorino rot	•	•	•	-	-	-	-	•	•	-	•	-
Eisberg	••	••	••	•	•	••	••	•	•	•	••	•••
Endivien lavato	••	••	•	•	-	•	-	-	••	••	•	•
Endivien frisée	•	•	•	-	-	-	-	-	•	•	•	•
Kopfsalat grün	-	••	••	••	•••	••	••	••	•	•	•	-
Eichblattsalat	•	•	-	••	••	••	•	•	•	•	-	-
Nüsslisalat	••	••	••	•••	•	•	-	-	••	•••	•••	•••
Rucola	•	•	•	••	•	•	•	••	•	•	•	•
Zuckerhut	•	•	-	•	-	•	•	-	•	•	•	•
<b>Andere Gemüse</b>												
Buschbohnen	•	•	•	••	•	•	•••	•••	•••	••	••	-
Champignons w eiss	•	••	••	•	••	•	•	•	••	••	••	•
Spargeln grün Inland	-	-	-	-	•	-	-	-	-	-	-	-
Spargeln grün Ausland	•	•••	•••	•••	•••	•	-	-	-	-	-	-
Spargeln w eiss Ausl.	-	••	•••	•••	•••	••	-	-	-	-	-	-
Spinat	•	•	-	•	•	•	•	•	•	•	•	-
Randen gedämpft	•••	••	••	•	•	•	-	•	••	••	••	•
Eisbergsalat geschnitten	••	•••	••	••	•	•	••	•	••	••	•	••
Frisée geschnitten	•	•	•	•	-	••	•	••	•	••	•	•
Mischsalat (250g Pack)	••	•	•••	•	•	•	•	•	•	••	•	••
Sauerkraut gekocht	••	•	•	•	•	•	•	-	••	••	•	-

Quelle: BLW, Fachbereich Marktbeobachtung



## 5 Methode

**Warenkorb Früchte und Gemüse:** Die Auswahl der 20 Komponenten des Warenkorbes Früchte und Gemüse basiert auf deren Bedeutung für die Schweizer Konsumentinnen und Konsumenten. Die Menge entspricht ungefähr dem durchschnittlichen Konsum eines 3-4 Personenhaushaltes pro Monat. Bei den Preisen handelt es sich um Detailhandelspreise (ohne Discounter). Wenn erhältlich, werden die Preise von Produkten mit Schweizer Herkunft erhoben und sonst jene der entsprechenden Importprodukte. Die Preise sind gewichtet nach Marktanteil und Regionen.

### Regionen:

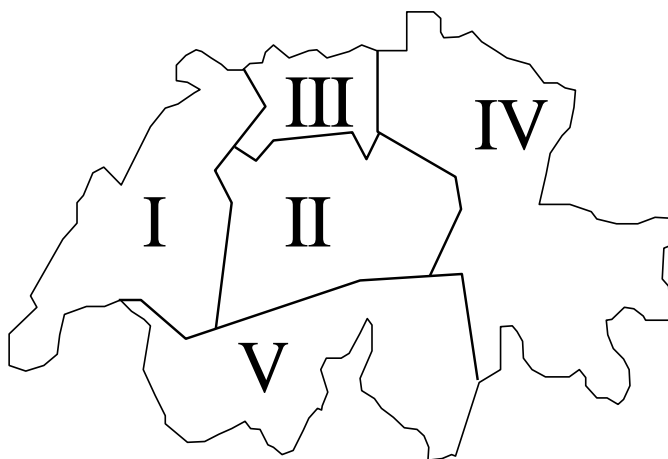
**Region I:** Genf, Waadt, Freiburg, Neuenburg, Jura und Teile des französischsprachigen Gebiets des Kantons Bern (Verwaltungskreis Berner Jura)

**Region II:** Bern (ausser Verwaltungskreis Berner Jura), Luzern, Unterwalden (Obwalden, Nidwalden), Uri, Zug und ein Teil des Kantons Schwyz (Bezirke Schwyz, Gersau und Küssnacht)

**Region III:** Baselland und Basel-Stadt, Aargau und Solothurn

**Region IV:** Zürich, Schaffhausen, Thurgau, Appenzell (Innerrhoden und Ausserrhoden), St. Gallen, ein Teil des Kantons Schwyz (Bezirke Einsiedeln, March und Höfe), Glarus, Graubünden.

**Region V:** Wallis und Tessin



**Saison:** Effektiver bewirtschafteter Zeitraum gemäss Leitfaden Importregelung Früchte und Gemüse  
Publikation unter [http://www.swisscofel.ch/wAssets/docs/news/Leitfaden\\_Violett\\_Importregelung.pdf](http://www.swisscofel.ch/wAssets/docs/news/Leitfaden_Violett_Importregelung.pdf)

## 6 Bestellformular für Abonnemente

Die Publikationen des Fachbereiches Marktbeobachtung werden gratis abgegeben. Sie stehen jeweils auf der Homepage [www.marktbeobachtung.admin.ch](http://www.marktbeobachtung.admin.ch) unter Marktbeobachtung zum Download bereit. Auf Wunsch können Sie sich den Bericht auch per E-Mail zustellen lassen. Bestellung elektronisch unter [www.blw.admin.ch/dokumentation/00844/01047](http://www.blw.admin.ch/dokumentation/00844/01047) oder schriftlich mit untenstehendem Talon. Wir bitten Sie, diesen vollständig auszufüllen und per Post (BLW Fachbereich Marktbeobachtung, Mattenhofstrasse 5, 3003 Bern) oder Fax (058 462 20 90) an uns zurückzusenden.

### Ich möchte folgende Bulletins abonnieren:

Publikation	Periodizität	<input type="checkbox"/>
Marktbericht Milch	monatlich	<input type="checkbox"/>
Marktbericht Fleisch	monatlich	<input type="checkbox"/>
Marktbericht Eier	halbjährlich	<input type="checkbox"/>
Marktbericht Früchte und Gemüse	monatlich	<input type="checkbox"/>
Konsumentenpreise Früchte und Gemüse Detailhandel	wöchentlich	<input type="checkbox"/>
Marktbericht Kartoffeln	vierteljährlich	<input type="checkbox"/>
Marktbericht Getreide	jährlich	<input type="checkbox"/>
Marktzahlen Brot und Getreide	vierteljährlich	<input type="checkbox"/>
Marktbericht Futtermittel	jährlich	<input type="checkbox"/>
Marktzahlen Futtermittel	vierteljährlich	<input type="checkbox"/>
Marktbericht Bio	monatlich	<input type="checkbox"/>
Marktbericht Ölsaaten	jährlich	<input type="checkbox"/>
Marktzahlen Ölsaaten	halbjährlich	<input type="checkbox"/>
Sie können mich von der Versandliste streichen.		<input type="checkbox"/>

### Meine Adresse (bitte vollständig ausfüllen):

Firma, Organisation		
Name	Vorname	
Strasse	PLZ	Ort
E-Mail	Telefon	

### Haftung

Obwohl die Bundesbehörden mit aller Sorgfalt auf die Richtigkeit der veröffentlichten Informationen achten, kann hinsichtlich der inhaltlichen Richtigkeit, Genauigkeit, Aktualität, Zuverlässigkeit und Vollständigkeit dieser Informationen keine Gewährleistung übernommen werden.

Die Bundesbehörden behalten sich ausdrücklich vor, jederzeit Inhalte ohne Ankündigung ganz oder teilweise zu ändern, zu löschen oder zeitweise nicht zu veröffentlichen.

Haftungsansprüche gegen die Bundesbehörden wegen Schäden materieller oder immaterieller Art, welche aus dem Zugriff oder der Nutzung bzw. Nichtnutzung der veröffentlichten Informationen, durch Missbrauch der Verbindung oder durch technische Störungen entstanden sind, werden ausgeschlossen.