



Detailhandel: Gurken und Kopfsalat günstiger



Im Detailhandel (ohne Discounter) verlief die Preisentwicklung von wichtigen Gemüsen 2015 unterschiedlich. Salatgurken und Kopfsalat (grün) erzielten tiefere Preise als in den vier Vorjahren, Tomaten (rund) und Karotten eher höhere. Die Detailhandelspreise für Salatgurken und Kopfsalat (grün) lagen ganzjährig unter den Preismitteln der Jahre 2011-2014. Das Wetter begünstigte die Produktion von Salatgurken und so war das Angebot fast die ganze Saison sehr gut. Dies drückte auf die Preise. Der Kopfsalat

war unter Druck durch die grosse Konkurrenz von anderen Salaten wie Eichblatt, Endivien und Frisée. Zudem war das Angebot aufgrund des warmen und schönen Wetters ab Oktober überdurchschnittlich. Tomaten (rund) und Karotten erzielten dagegen eher höhere Preise als in den Jahren 2011-14. Beide Kulturen waren beeinflusst vom trockenen und warmen Wetter. Bei den Tomaten kam es aufgrund dieser Bedingungen zu einer raschen Reifung. Dies führte zu einem Überangebot. Anschliessend fehlte die Ware und es kam zu Engpässen. Die Karottenfelder mussten verstärkt gewässert werden infolge der Wetterbedingungen. Zudem waren die Lagerbestände im Frühjahr tiefer als in anderen Jahren.

Markt aktuell

Warenkorb

Der Warenkorb kostete im Dezember fast 4% weniger als vor einem Jahr. (Seite 2)

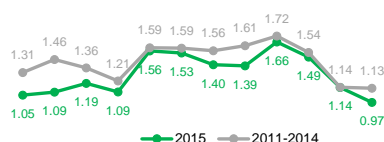
Umsätze

Mit Mandarinen und Clementinen wurde im November fast 17 Mio. CHF Umsatz erwirtschaftet im Schweizer Detailhandel. (Seite 3)

Importe

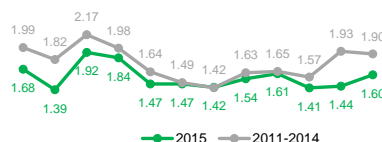
Die grössten Importmengen verzeichneten im Dezember folgende Gemüse: Tomaten (2558t), Eisbergsalat (1938t), Salatgurken (1591t), Zucchetti (1377t) und Cherry Tomaten (1354t). (Seite 5)

Salatgurken, frisch, konventionell
Preis im Detailhandel
CHF/Stück
Ø 2011-2014 und 2015



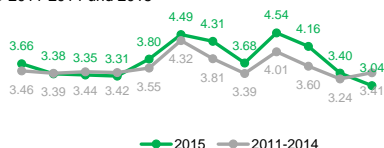
Quelle: BLW, Fachbereich Marktbeobachtung

Kopfsalat grün, frisch, konventionell
Preis im Detailhandel
CHF/Stück
Ø 2011-2014 und 2015



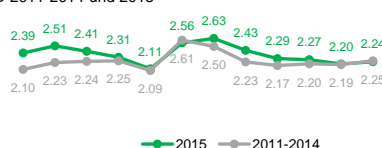
Quelle: BLW, Fachbereich Marktbeobachtung

Tomaten rund, frisch, konventionell
Preis im Detailhandel
CHF/kg
Ø 2011-2014 und 2015



Quelle: BLW, Fachbereich Marktbeobachtung

Karotten, frisch, konventionell
Preis im Detailhandel
CHF/kg
Ø 2011-2014 und 2015



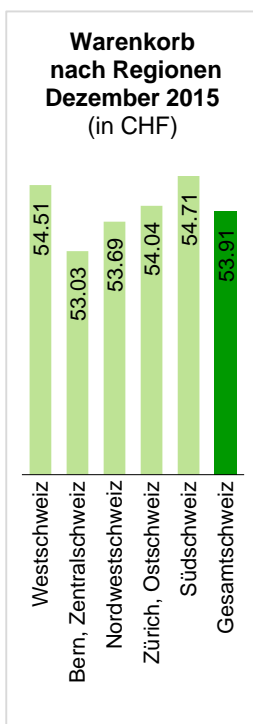
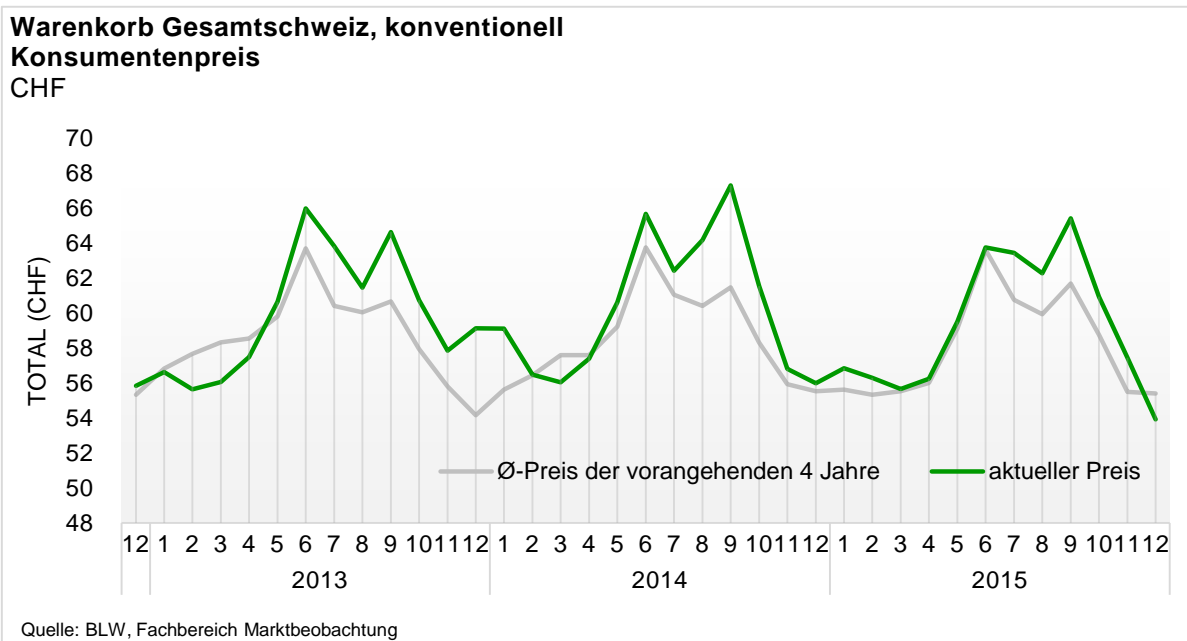
Quelle: BLW, Fachbereich Marktbeobachtung

Inhalt

Warenkorb	2
Umsätze	3
Importe	5
Saisontabelle	7
Methodik	9
Abo	10

1 Zeitlicher und regionaler Vergleich eines Warenkorbes mit konventionell angebauten Gemüsen und Früchten (Konsumentenpreise)

Der Preis des Warenkorbes sank im Dezember saisonbedingt weiter auf 53.91 CHF. Damit kostete er 2.07 CHF resp. 3.7 % weniger als im Dezember 2014.



2 Umsätze Haushaltseinkäufe Früchte und Gemüse Schweiz, Bio und Konventionell (in 1000 Fr.)

	Aktuell			Vormonate			Vorjahre				
	11 2015	10 2015	Δ 11/10 2015	09 2015	Δ 10/09 2015	08 2015	Δ 09/08 2015	11 2014	Δ 11 2015/14	11 2013	Δ 11 2014/13
in 1000 CHF	CHF	CHF	ΔUmsatz	CHF	ΔUmsatz	CHF	ΔUmsatz	CHF	ΔUmsatz	CHF	ΔUmsatz
Gemüse											
Artischocken	198.2	151.6	+31%	184.8	-18%	103.9	+78%	393.6	-50%	226.2	+74%
Auberginen	930.3	1134.9	-18%	1999.7	-43%	1629.3	+23%	901.9	+3%	843.4	+7%
Blumenkohl	2'406.3	2'358.4	+2%	2'549.8	-8%	1482.8	+72%	2'314.1	+4%	2'165.9	+7%
Bohnen	1789.3	2'427.8	-26%	4'776.7	-49%	3'257.6	+47%	1909.9	-6%	2'002.3	-5%
Broccoli	3'354.5	2'791.3	+20%	3'248.6	-14%	1750.7	+86%	3'015.4	+1%	2'759.1	+9%
Fenchel	2'669.7	2'307.0	+16%	2'381.9	-3%	1244.5	+91%	2'206.4	+21%	2'061.5	+7%
Kartotten	8'035.0	7'435.3	+8%	9'087.1	-18%	7'249.5	+25%	7'896.5	+2%	7'858.4	+0%
Kefen	2'15.5	241.9	-11%	285.2	-15%	210.3	+36%	242.7	-11%	242.7	+0%
Knoblauch (getrocknet)	721.2	733.5	-2%	964.4	-24%	759.3	+27%	814.8	-11%	921.6	-12%
Kohl	1805.7	2'002.8	-10%	1867.3	+7%	739.7	+152%	1767.6	+2%	1777.3	-1%
Kohlraben	1042.6	1036.5	+1%	1222.7	-15%	881.9	+39%	1147.2	-9%	1057.1	+9%
Kürbis	4'056.4	4'718.2	-14%	4'216.1	+12%	303.9	+1287%	3'978.5	+2%	3'778.8	+5%
Lauch	3'095.7	2'922.9	+6%	2'898.7	+1%	1253.0	+131%	3'153.0	-2%	3'305.9	-5%
Misch- und Suppengemüse	2'646.8	2'304.4	+15%	2'565.0	-10%	1492.9	+72%	2'542.7	+4%	2'279.4	+12%
Peperoni/Peperoncini	6'102.9	6'336.0	-4%	9'272.6	-32%	8'258.2	+12%	5'829.6	+5%	5'699.2	+2%
Radieschen	750.6	794.1	-5%	1363.1	-42%	1330.1	+2%	760.5	-1%	714.6	+6%
Rettich	300.2	204.0	+47%	272.7	-25%	253.2	+8%	221.3	+36%	195.9	+13%
Sauerkraut	175.4	199.6	-12%	118.3	+69%	0.4	+29475%	260.9	-33%	281.6	-7%
Sellerie	1671.7	1541.1	+8%	1492.6	+3%	924.2	+62%	1612.8	+4%	1709.4	-6%
Spargeln	94.3	52.9	+78%	55.8	-5%	42.1	+33%	91.1	+4%	87.3	+4%
Spinat	1348.2	1275.2	+6%	1350.1	-6%	776.6	+74%	1123.3	+20%	929.2	+21%
Tomaten	16'279.3	18'366.9	-11%	28'146.3	-35%	26'191.4	+7%	15'286.3	+6%	14'250.9	+7%
Zucchetti	3'439.7	3'533.5	-3%	5'083.3	-30%	3'191.5	+59%	3'139.7	+10%	3'263.7	-4%
Zwiebeln	338.7	298.0	+14%	450.9	-34%	459.2	-2%	242.3	+40%	294.5	-18%
Champignons	5'008.7	4'598.8	+9%	5'144.0	-11%	3'977.7	+29%	4'680.9	+7%	4'714.3	-1%
Salate											
Chicoree	2'980.0	1961.6	+52%	1690.4	+16%	871.6	+94%	2'881.8	+3%	3'131.8	-8%
Eichblatt	866.5	987.0	-12%	1869.5	-47%	1703.6	+10%	920.6	-6%	925.1	-0%
Eisberg	4'071.0	4'037.2	+1%	6'151.5	-34%	4'802.2	+28%	4'073.3	-0%	3'965.9	+3%
Endivie	1542.6	1203.0	+28%	746.1	+61%	183.2	+307%	1608.9	-4%	1871.1	-14%
Frisee	366.2	319.1	+15%	370.6	-14%	176.6	+110%	437.5	-16%	488.4	-10%
Kopfsalat	4'629.4	5'162.7	-10%	8'105.7	-36%	6'732.4	+20%	4'334.8	+7%	4'160.1	+4%
Lattich	309.5	319.0	-3%	436.9	-27%	319.4	+37%	271.0	+14%	264.7	+2%
Nüsslisalat	5'546.8	4'783.5	+16%	2'889.1	+66%	1'188.6	+143%	5'660.9	-2%	6'202.7	-9%
Rande	1599.3	1269.8	+26%	1231.5	+3%	777.8	+58%	1580.0	+1%	1485.3	+6%
Ruccola	817.7	796.6	+3%	1231.1	-35%	1103.5	+12%	801.0	+2%	779.6	+3%
Zuckerhut	501.3	363.3	+38%	206.0	+76%	42.4	+386%	600.9	-17%	610.6	-2%
Birnen											
Beurré Bosc	5.6	3.3	+70%	1.1	+200%	0.8	+38%	11.2	-50%	10.1	+11%
Conference	621.3	823.1	-25%	470.0	+75%	1.9	+24637%	806.2	-23%	769.6	+5%
Gute Luise	692.4	631.3	+10%	432.5	+46%	1.1	+39218%	813.2	-15%	895.7	-9%
Guyot	0.5	1.1	-55%	212.8	-99%	607.5	-65%	1.1	-55%	0.3	+267%
Kaiser	1601.1	952.6	+68%	34.1	+2694%	117.3	-71%	1766.9	-9%	1610.5	+10%
Packhams	0.5	0.5	+0%	0.7	-29%	6.7	-90%	4.8	-90%	2.7	+78%
Rochas	25.3	14.9	+70%	0.1	+14800%	0.3	-67%	42.2	-40%	95.3	-56%
Trevoux		0.6		8.6	-93%	58.7	-85%	0.2		0.1	+100%
Williams	588.6	972.8	-39%	2'137.7	-54%	370.8	+477%	180.2	+227%	321.1	-44%

Quelle: BLW, Fachbereich Marktbeobachtung; Nielsen Schweiz, BLW Retail-/Konsumentenpanel; Warenkorb gemäss def. BLW

Bemerkung: Die Nullwerte entsprechen Produkten, deren Umsatz unter 50 CHF liegt.

	Aktuell					Vormonate						Vorjahre			
	11 2015	10 2015	Δ 11/10 2015	09 2015	Δ 10/09 2015	08 2015	Δ 09/08 2015	11 2014	Δ 11 2015/14	11 2013	Δ 11 2014/13				
in '000 CHF	CHF	CHF	ΔUmsatz	CHF	ΔUmsatz	CHF	ΔUmsatz	CHF	ΔUmsatz	CHF	ΔUmsatz				
Äpfel															
Arlet	2.1	3.1	-32%	18	+72%	0.9	+100%	14	+50%	4.5	-69%				
Boskoop	977.6	112.1	-12%	246.8	+351%	5.3	+4557%	995.2	-2%	1'196.4	-17%				
Braeburn	2'608.0	623.1	+319%	381.6	+63%	965.2	-60%	2'505.2	+4%	2'278.3	+10%				
Canada Reinette	18.7	19.0	-2%	14.6	+30%	1.6	+813%	22.2	-16%	24.0	-8%				
Cox Orange	142.0	1'161.9	-88%	686.2	+69%	0.8	+85675%	275.5	-48%	539.4	-49%				
Elstar	25.5	444.5	-94%	848.4	-48%	0.8	+105950%	108.5	-76%	430.9	-75%				
Gala	4'177.2	4'908.0	-15%	6'678.6	-27%	2'334.1	+186%	4'201.3	-1%	4'239.9	-1%				
Galmac	0.4	0.6	-33%	54.7	-99%	728.4	-92%	1.1	-64%	1.3	-15%				
Glocken						0.3				2.0					
Golden delicious	1211.8	1417.2	-14%	1647.5	-14%	1491.6	+10%	1590.7	-24%	1731.1	-8%				
Granny Smith	217.8	105.3	+107%	56.3	+87%	107.7	-48%	340.8	-36%	226.0	+51%				
Gravensteiner	16	5.3	-70%	1088.2	-100%	543.1	+100%	17	-6%	4.9	-65%				
Idared	95.0	36.5	+160%	7.0	+421%	34.9	-80%	33.7	+182%	49.4	-32%				
Jonagold	437.0	445.6	-2%	312.2	+43%	567.8	-45%	201.0	+117%	104.6	+92%				
Jonathan	13.3	3.1	+329%	17.3	-82%			3.8	+250%	11.8	-68%				
Kidds Orange	18.0	36.5	-51%	28.3	+29%	11.2	+153%	12.5	+44%	30.5	-59%				
Maigold	5.8	26.3	-78%	11.6	+127%	47.1	-75%	18.3	-68%	65.1	-72%				
Pink Lady	446.7	47.1	+848%	34.7	+36%	686.3	-95%	260.8	+71%	237.8	+10%				
Pinova	34.0	57.0	-40%	16.7	+241%	0.1	+16600%	68.1	-50%	83.1	-18%				
Primerouge		4.7		107.3	-96%	8.0	+1241%	4.5		0.3	+1400%				
RubINETTE	49.3	103.9	-53%	9.3	+1017%	0.6	+1450%	98.8	-50%	127.0	-22%				
Summerred	0.3	0.9	-67%	444.5	-100%	471.4	-6%	10	-70%	14	-29%				
Topaz	466.4	569.9	-18%	0.4	+142375%	0.8	-50%	290.6	+60%	105.8	+175%				
Beeren															
Brombeeren	61.0	147.5	-59%	825.2	-82%	1896.5	-56%	42.2	+45%	40.5	+4%				
Erdbeeren	381.5	1046.0	-64%	3'326.9	-69%	4'722.2	-30%	436.8	-13%	293.8	+49%				
Heidelbeeren	1238.1	2'029.7	-39%	5'414.2	-63%	6'529.8	-17%	825.1	+50%	430.8	+92%				
Himbeeren	1735.3	2'837.0	-39%	6'482.2	-56%	7'372.2	-12%	1425.7	+22%	880.1	+62%				
Johannisbeeren	75.6	131.2	-42%	542.1	-76%	903.3	-40%	62.5	+21%	95.5	-35%				
Steinobst															
Aprikosen	8.2	14.5	-43%	1580.5	-99%	11202.9	-86%	2.2	+273%	3.5	-37%				
Kirschen	16.2	14.3	+13%	97.8	-85%	3'109.3	-97%	20.4	-21%	25.0	-18%				
Kirschen Extra		0.4		4.2	-90%	617.7	-99%								
Kirschen Premium				0.2		89.8	-100%								
Nektarinen	11.0	748.5	-99%	7'460.8	-90%	11238.4	-34%	22.2	-50%	34.5	-36%				
Nektarinen Extra	0.5	241.5	-100%	1283.4	-81%	1821.0	-30%	0.4	+25%	0.3	+33%				
Pfirsiche	11.5	482.0	-98%	3'886.8	-88%	6'425.6	-40%	20.9	-45%	19.3	+8%				
Zwetschgen	5.0	940.7	-99%	7'032.6	-87%	3'941.6	+78%	14	+257%	4.0	-65%				
Trauben															
Trauben rot	954.9	1'164.7	-18%	1'186.1	-2%	233.6	+408%	774.9	+23%	1'161.7	-33%				
Trauben weiss	11650.7	16'100.7	-28%	19'972.9	-19%	10'983.0	+82%	11334.5	+3%	11410.8	-1%				
Zitrusfrüchte															
Grapefruits & Pomeles	1300.5	884.4	+47%	877.9	+1%	628.8	+40%	1330.7	-2%	1266.1	+5%				
Mandarinen & Clementinen	16'993.2	7'245.6	+135%	1730.1	+319%	209.8	+725%	16'379.8	+4%	17'003.0	-4%				
Orangen	4'867.6	3'139.2	+55%	2'821.6	+11%	1879.5	+50%	4'748.9	+2%	4'662.9	+2%				
Zitronen	4'556.1	4'219.5	+8%	5'413.1	-22%	4'429.1	+22%	3'965.2	+15%	3'455.7	+15%				
Andere Früchte															
Bananen	12'096.5	11216.0	+8%	14'256.2	-21%	10'477.0	+36%	12'062.9	+0%	11600.6	+4%				
Ananas	1377.6	1172.0	+18%	1143.6	+2%	920.8	+24%	1512.6	-9%	1510.0	+0%				
Avocados	4'220.1	4'051.5	+4%	5'252.1	-23%	4'186.5	+25%	3'524.8	+20%	2'714.4	+30%				
Kiwis	4'319.5	3'492.9	+24%	3'945.8	-1%	2'477.0	+59%	3'611.0	+20%	3'471.9	+4%				
Mangos	3'356.3	3'345.4	+0%	3'284.1	+2%	2'452.4	+34%	3'143.5	+7%	2'491.4	+26%				
Wassermelonen	25.7	46.0	-44%	1233.2	-96%	4'394.7	-72%	10.9	+136%	4.2	+160%				
Zuckermelonen	178.2	409.7	-57%	3'837.0	-89%	8'793.7	-56%	293.3	-39%	222.8	+32%				
Baumnüsse	526.7	111.7	+372%	38.6	+189%	63.7	-39%	515.7	+2%	619.1	-17%				

Quelle: BLW, Fachbereich Marktbeobachtung; Nielsen Schweiz, BLW Retail-/Konsumentenpanel; Warenkorb gemäss def. BLW

Bemerkung: Die Nullwerte entsprechen Produkten, deren Umsatz unter 50 CHF liegt.

3 Importpreise (CHF/kg) und –mengen (t)

	Aktuell		Vormonat				Vorjahr			
	12 2015 CHF/kg	12 2015 t	11 2015 CHF/kg	Δ 12/11 2015 Δ Preis	11 2015 t	Δ 12/11 2015 Δ Menge	12 2014 CHF/kg	Δ 12 2015/14 Δ Preis	12 2014 t	Δ 12 2015/14 Δ Menge
Hülsenfrüchte										
Bohnen	3.15	232.7	3.20	-2%	273.1	-15%	3.38	-7%	267.4	-13%
Erbsen	6.51	2.3	6.78	-4%	0.9	+149%	6.41	+2%	2.9	-21%
Kefen	7.33	33.7	6.94	+6%	27.0	+25%	6.16	+19%	39.2	-14%
Schwertbohnen (Piattoni)	2.81	89.3	2.76	+2%	113.2	-21%	3.23	-13%	109.6	-19%
Spargelbohnen (long beans)	5.36	3.3	4.98	+8%	6.6	-50%	6.61	-19%	5.0	-34%
Hülsenfrüchte, andere	1.34	1.9	1.98	-32%	2.0	-4%	2.48	-46%	2.0	-7%
Andere Gemüse										
Artischocken	3.07	103.4	3.76	-18%	124.5	-17%	3.58	-14%	95.1	+9%
Cimone	1.72	2.4	5.41	-68%	0.1	+218%	1.91	-10%	16	+46%
Fenchel	1.42	1013.3	1.37	+4%	317.4	+219%	1.59	-11%	1073.5	-6%
Stangensellerie	1.07	101.1	2.84	-62%	4.6	+2107%	1.53	-30%	191.8	-47%
Grüenspargeln	6.80	52.7	6.61	+3%	7.0	+654%	6.82	-0%	32.9	+60%
Kardy	1.60	14	0.78	+105%	0.2	+723%	1.68	-5%	12	+15%
Krautstiele	1.73	107.0	1.92	-10%	47.6	+125%	1.97	-12%	111.8	-4%
Pak-Choi	2.09	59.7	2.08	+1%	42.2	+42%	2.18	-4%	55.9	+7%
Rhabarber										
Schwarzwurzeln	1.94	2.2					2.30	-16%	3.9	-44%
Spinat	2.95	131.0	4.22	-30%	24.8	+427%	3.27	-10%	159.8	-18%
Zucchettiblüten	2.17	0.2								
Kräuter										
Petersilie gekraust	3.18	31.1	7.44	-57%	3.3	+838%	2.78	+14%	74.4	-58%
Petersilie glatt	2.30	68.8	4.68	-51%	8.9	+670%	2.69	-15%	81.9	-16%
Kartoffeln										
Speisekartoffeln										
Kernobst										
Äpfel	3.96	110.4	3.91	+1%	80.7	+37%	3.05	+30%	47.8	+131%
Nashi (asiatische Birne)	1.42	4.0	1.35	+5%	8.5	-53%	2.27	-37%	9.9	-60%
Birnen	2.11	229.1	3.02	-30%	215.6	+6%	2.92	-28%	185.0	+24%
Quitten	1.56	26.9	1.51	+3%	52.6	-49%	1.94	-20%	38.5	-30%
Beeren										
Brombeeren	15.59	4.1	14.19	+10%	4.9	-16%	13.02	+20%	3.0	+37%
Erdbeeren	7.78	93.4	7.36	+6%	53.1	+76%	7.81	-0%	90.6	+3%
Himbeeren	11.24	92.8	12.83	-12%	85.8	+8%	13.23	-15%	93.5	-1%
Walderdbeeren										
Cassis										
Andere Johannisbeeren	9.76	11.6	8.98	+9%	13.6	-15%	11.06	-12%	9.7	+19%
Steinobst										
Aprikosen	7.58	1.2	8.20	-8%	0.6	+114%	11.25	-33%	1.0	+24%
Mirabellen										
Kirschen	11.30	3.4	18.63	-39%	0.2	+1593%	13.21	-14%	3.7	-9%
Nektarinen	4.88	1.2	7.33	-33%	0.2	+480%	5.56	-12%	1.5	-22%
Pflaumen	2.74	63.2	1.61	+70%	192.4	-67%	2.53	+8%	59.9	+6%
Reineclauden										
Zwetschgen	1.79	0.1	1.99	-10%	0.4	-69%				
Agurmen										
Orangen	0.99	8'151.3	0.91	+9%	5'637.9	+45%	1.04	-5%	7'741.7	+5%

Quelle: Eidg. Zollverwaltung, KIC

Bemerkung: Die Importzahlen sind provisorisch und können aufgrund von Nachbuchungen noch Änderungen erfahren. Die definitiven Zahlen werden im Swissimpex von der Oberzolldirektion publiziert. Importgeschäfte mit einer verzollten Eigenmasse unter 100kg werden nicht berücksichtigt. Die Preise verstehen sich franko Grenze, verzollt und sind mengengewichtet.

	Aktuell		Vormonat			Vorjahr				
	12 2015	12 2015	11 2015	Δ 12/11 2015	11 2015	Δ 12/11 2015	12 2014	Δ 12 2015/14	12 2014	Δ 12 2015/14
	CHF/kg	t	CHF/kg	Δ Preis	t	Δ Menge	CHF/kg	Δ Preis	t	Δ Menge
Fruchtgemüse										
Auberginen	185	450.1	134	+39%	622.4	-28%	156	+19%	453.7	-1%
Übersee-Auberginen	8.09	17.1	7.58	+7%	22.3	-23%	7.64	+6%	22.9	-25%
Tomaten	143	2'558.1	128	+11%	1835.5	+39%	145	-1%	2'935.5	-13%
Cherry-Tomaten	2.94	1353.6	2.97	-1%	1'51.8	+18%	3.14	-6%	1461.2	-7%
Peretti-Tomaten	1.39	298.6	1.43	-2%	293.4	+2%	1.49	-6%	315.3	-5%
Einmachgurken > 6-12 cm	1.18	2.8	0.93	+26%	39.9	-93%	1.16	+2%	18.8	-85%
Nostrani-Gurken	1.39	34.8	1.39	+0%	41.5	-16%	1.79	-23%	35.3	-1%
Salatgurken	1.18	1591.1	1.38	-14%	1862.2	-15%	1.23	-4%	1650.4	-4%
Gurken, andere	0.94	4.8	2.01	-53%	12	+305%	2.09	-55%	1.1	+355%
Zucchetti	1.71	1376.5	1.86	-8%	1592.4	-14%	1.55	+10%	1469.1	-6%
Kohlgemüse										
Blumenkohl	143	1176.3	143	+0%	531.3	+12%	167	-14%	1338.4	-12%
Broccoli	1.74	1251.8	1.58	+10%	896.8	+40%	1.87	-7%	1217.2	+3%
Chinakohl										
Federkohl	2.14	7.2	1.68	+27%	2.7	+173%	1.89	+13%	0.3	+2294%
Kohlrabi	1.08	332.7	0.90	+20%	68.7	+384%	1.15	-6%	371.2	-10%
Romanesco	1.70	87.3	2.12	-20%	17.5	+399%	2.05	-17%	91.1	-4%
Rosenkohl	0.70	513.9	0.74	-5%	316.4	+62%	0.75	-6%	514.1	-0%
Rotkohl										
Spitzkabis	1.03	113.6	1.26	-18%	18.3	+521%	1.41	-27%	81.8	+39%
Weisskohl	0.41	173.2					1.57	-74%	3.2	+5304%
Wirz	1.76	0.2								
Zwiebel- und Lauchgemüse										
									0.4	
Cipolline weisse, flache, ø <= 35mm	2.60	14					2.08	+25%	0.4	+285%
Cipollotte	3.00	126.1	3.36	-11%	99.3	+27%	3.12	-4%	120.0	+5%
Metzgerzwiebeln ø >= 70mm	1.27	75.6	0.70	+83%	27.5	+175%	2.62	-5%	4.6	+1532%
Rote und weisse Zwiebeln ø < 70mm	1.68	210	1.60	+5%	20.6	+2%	1.62	+4%	25.7	-18%
Silber-/Perlzwiebeln rund ø < 35mm	2.21	0.1	1.64	+35%	0.7	-80%				
Speisezwiebeln, andere ø < 70mm	3.27	13.3	3.53	-7%	15.2	-13%	3.45	-5%	13.5	-2%
Wildzwiebeln (Lampagioni)			3.86		0.2		3.89		0.2	
Foodtainer Lauch							1.24		54.8	
Lauch, anderer	2.14	0.3					19.20	-89%	0.4	-31%
Wurzelgemüse										
Bundkarotten	3.29	0.1					4.16	-21%	0.6	-78%
Eiszapfen							4.00		0.4	
Karotten	4.64	37.6	3.91	+19%	34.2	+10%			34.0	+10%
Knollensellerie										
Radieschen, andere	2.42	216					2.22	+9%	83.4	-74%
Rettiche	1.03	9.8	3.82	-73%	2.1	+372%	0.89	+16%	25.4	-61%
Suppensellerie										
Telto wer Rüben							1.04		0.9	
Weisse Rüben, andere	4.79	0.9	4.00	+20%	0.3	+216%	2.30	+108%	0.8	+9%
Salate										
Batavia und andere Eisbergsalate	2.08	186.7	5.13	-59%	10.7	+1652%	2.55	-18%	272.9	-32%
Cicorino grün	5.32	0.7	1.16	+359%	0.2	+178%	4.14	+28%	0.4	+80%
Endiviansalat gekraust	1.35	398.6	1.29	+5%	176.3	+126%	1.60	-16%	443.9	-10%
Endiviansalat glatt	1.45	750.6	1.25	+16%	86.1	+771%	1.53	-5%	967.7	-22%
Eisbergsalat ohne Umblatt	1.05	1938.3	1.22	-14%	1698.8	+14%	1.12	-6%	2'102.8	-8%
Eichenlaubsalat	1.92	188.3	6.25	-69%	5.6	+3275%	2.75	-30%	302.0	-38%
Kopfsalat	1.94	764.4	3.15	-39%	83.9	+811%	2.26	-14%	813.0	-6%
Lattich, anderer	1.36	150.0	1.65	-18%	67.1	+123%	1.67	-19%	164.5	-9%
Lollo	2.21	204.8	2.26	-2%	15.0	+1264%	2.44	-10%	245.1	-16%
Lattughino, anderer	5.92	5.2	6.11	-3%	1.3	+313%	7.29	-19%	6.5	-20%
Mini-Lattich <= 160g/Stk.	2.13	182.4	2.47	-14%	83.9	+118%	2.39	-11%	217.4	-16%
Nüsslisalat	9.97	3.2	10.37	-4%	2.0	+60%	12.89	-23%	50.3	-94%
Randen	6.02	1.0	4.37	+38%	1.2	-18%				
Roter Zichoriensalat	3.97	0.5	3.97	+0%	0.9	-47%	3.22	+24%	0.3	+69%
Schnittzichorien							0.89		0.3	
Treibzichorien	3.28	123.0	3.17	+3%	115.9	+6%	3.34	-2%	112.6	+9%
Trevisana	2.72	17.4	2.47	+10%	11.3	+54%	3.37	-19%	22.8	-24%

Quelle: Eidg. Zollverwaltung, KIC

Bemerkung: Die Importzahlen sind provisorisch und können aufgrund von Nachbuchungen noch Änderungen erfahren. Die definitiven Zahlen werden im Swisimpex von der Oberzolldirektion publiziert. Importgeschäfte mit einer verzollten Eigenmasse unter 100kg werden nicht berücksichtigt. Die Preise verstehen sich franko Grenze, verzollt und sind mengengewichtet.

4 Schweizer Saisontabelle Früchte und Gemüse sowie Aktionen

Die Schweizer Saisontabelle Früchte und Gemüse zeigt auf, in welchen Monaten diese Produkte ertefrisch auf den Markt gelangen bzw. aus Lagerhaltung inländischer Früchte und Gemüse stammen. Die Schweizer Saisonmonate von Früchten und Gemüsen sind grün gekennzeichnet; Vor- bzw. Nachsaisonmonate, sogenannte Übergangsmonate, sind hellgrün markiert. Die Saisonmonate von Boskoop Äpfeln sind beispielsweise Oktober bis April. Der September und der Mai sind Übergangsmonate. Somit dauert die Boskoop-Apfel-Saison von September bis Mai.

Die Punkte in den Tabellenfeldern illustrieren, in welchen Monaten das jeweilige Obst bzw. Gemüse im Detailhandel zu Aktionspreisen angeboten wird. Häufige Aktionen sind mit drei Punkten, vermehrte mit zwei Punkten, vereinzelt mit einem Punkt und seltene Aktionen mit einem Strich gekennzeichnet. Als Grundlage wurden empirische Daten von Aktionen in den Jahren 2011 bis 2014 verwendet.

Früchte

Legende gemeldete

Aktionstätigkeit:

- : Kaum Aktionen

• : Vereinzelt Aktionen

•• : Vermehrte Aktionen

••• : Häufige Aktionen

	Jan.	Feb.	März	April	Mai	Juni	Juli	Aug.	Sep.	Okt.	Nov.	Dez.
Kernobst												
Äpfel Boskoop I	••	-	-	-	-	-	-	-	-	•	-	-
Äpfel Braeburn I	••	•	••	••	••	•	•	-	-	••	••	•
Äpfel Elstar I	-	-	-	-	-	-	-	-	•	•	-	-
Äpfel Gala I	••	••	••	••	••	••	••	•	•••	•••	•••	••
Äpfel Golden I	••	•	•	•	•	•	-	•	•	•	••	•
Äpfel Granny Smith I	•	-	-	-	-	-	•	•	-	-	-	-
Äpfel Gravensteiner I	-	-	-	-	-	-	-	••	•	•	-	-
Äpfel Jazz I	•••	•••	••	•	-	•••	•	-	-	•••	••	••
Äpfel Jonagold I	•	•	•	•	•	-	-	-	-	•	•	•
Äpfel Maigold I	••	•	-	••	-	-	-	-	-	•	•	-
Äpfel Rubens I	•	•	•	-	-	-	-	-	-	•	-	-
Birnen Conférence	•	•	•	•	-	•	-	-	••	•••	•	-
Birnen Gute Luise	•	•	••	•	-	-	-	-	••	•	•	-
Birnen Kaiser, Beurré B.	•	•	•	••	••	•	-	-	•••	••	•	•
Birnen Packhams	-	-	-	•	••	••	-	-	-	-	-	-
Birnen Williams	-	-	•	••	•	-	-	•••	•••	•	-	-
Steinobst												
Aprikosen	-	-	-	-	•••	•••	•••	••	-	-	-	-
Aprikosen Extra	-	-	-	-	-	••	••	••	-	-	-	-
Kirschen	-	-	-	-	••	•••	••	-	-	-	-	-
Kirschen Extra	-	-	-	-	••	•••	•••	-	-	-	-	-
Nektarinen	-	-	-	•	•••	•••	•••	•••	•	-	-	-
Zwetschgen	-	-	•••	-	-	-	•	•••	•••	•	-	-
Beeren												
Brombeeren	-	-	-	-	•	-	•	•	•	-	-	-
Erdbeeren Inland	-	-	-	-	•••	•••	••	••	•	•	-	-
Erdbeeren Ausland	•	••	•••	•••	•••	••	•	-	-	-	-	-
Heidelbeeren	-	-	•	••	•••	••	••	••	•	•	•	-
Himbeeren	•	•	••	•••	••	••	•••	••	•	•	•	-
Johannisbeeren rot	-	-	-	•	-	-	•	•	•	-	-	-
Agurmen												
Blondorangen	••	••	•	•	-	-	-	-	•	•	•••	•••
Clementinen	•••	••	•	-	-	-	-	-	-	•••	•••	••
Andere Früchte												
Bananen	•••	•••	•••	•••	•••	••	•	••	••	•••	•••	•••
Kiw i	••	••	••	•	•	•	-	•	•	•	•	•
Melonen Galia	-	-	-	•	•••	•••	•••	••	-	-	-	-
Trauben w eiss ausl.	•	•	•	•	•	•	••	•••	•••	•••	•••	•
Trauben w eiss, kernlos	••	••	••	••	•	•	•	•••	•••	•	•	•

Quelle: BLW, Fachbereich Marktbeobachtung

Gemüse und Fertigprodukte

Legende gemeldete

Aktionstätigkeit:

- : Kaum Aktionen
- : Vereinzelte Aktionen
- : Vermehrte Aktionen
- : Häufige Aktionen

	Jan.	Feb.	März	April	Mai	Juni	Juli	Aug.	Sep.	Okt.	Nov.	Dez.
Fruchtgemüse												
Auberginen	•	•	•	•	••	•	••	••	•	•	•	-
Peperoni grün	•	-	-	•	•	•	••	•	•	•	•	•
Tomaten Zw eig	••	•	••	•••	•••	•••	•••	•••	•••	•••	••	•••
Tomaten gew öhnl	•	•	-	•	•	•	••	••	•	•	•	•
Tomaten Fleisch	-	•	-	•	•	•	•	•	•	•	•	-
Tomaten Cherry Zw eig	•••	•••	•••	•••	•••	•••	•••	••	••	••	••	••
Tomaten Cherry gew öhnl.	-	-	•	•	•	•	•	•	•	•	-	-
Zucchetti	••	••	••	••	•	••	•••	••	•	••	••	•
Salatgurken	•	-	••	••	•	•••	••	••	•	••	•••	•
Blattstielgemüse												
Fenchel	•••	••	••	•••	•	••	•	•	••	••	•••	•••
Krautstiele	•	•	•	•	•	•	•	•	•	-	•	•
Rhabarber	-	-	•	•	••	•	-	-	-	-	-	-
Sellerie Stangen	•	•	-	-	•	-	-	•	•	•	-	-
Kohlgemüse												
Blumenkohl	•••	•••	•••	••	•	••	••	••	••	••	•	•••
Broccoli	•••	•••	•••	••	•	•	•	•	••	••	••	•••
Chinakohl	•	•	•	-	•	•	-	-	•	••	•	•
Kohlrabi	-	•	•	•	••	•	•	•	•	•	-	-
Rosenkohl	•	•	-	-	-	-	-	-	•	••	••	•
Rotkabis	•	•	•	-	-	-	-	-	•	•	•	•
Weisskabis	•	•	-	-	-	-	-	-	•	•	•	•
Wirz	•	•	-	-	-	-	-	•	•	•	•	•
Zwiebel- und												
Lauch grün	•	••	•	•	-	•	-	•	•	•	••	•
Zwiebeln gelb	•	•	-	-	-	-	•	•	-	-	-	-
Bundzwiebeln	-	•	•	•	•	•	•	•	•	•	-	-
Wurzel- und												
Karotten	••	••	••	•	••	•	••	••	••	•	•	•
Knollensellerie	•	•	-	-	-	-	-	-	•	•	•	•
Radieschen	-	-	••	•	•	•	•	•	-	-	-	-
Blattsalate												
Lattich	-	-	-	-	•	-	-	•	•	-	-	-
Brüsseler Witloof	•••	•••	•••	••	-	-	-	-	•	•••	••	•••
Cicorino rot	•	•	•	-	-	-	-	•	•	-	•	-
Eisberg	••	••	••	•	•	••	••	•	•	•	••	•••
Endivien lavato	••	••	•	•	-	-	-	-	••	••	•	••
Endivien frisée	•	•	•	-	-	-	-	-	•	•	•	-
Kopfsalat grün	-	••	••	••	•••	••	••	••	•	•	•	-
Eichblattsalat	•	•	-	•	•	•	•	•	•	•	-	-
Nüsslisalat	••	••	••	•••	•	•	-	-	••	•••	•••	•••
Rucola	•	•	•	••	•	•	•	••	•	•	•	•
Zuckerhut	•	•	-	•	-	•	•	-	•	•	•	•
Andere Gemüse												
Buschbohnen	•	•	•	••	•	•	•••	•••	•••	••	••	-
Champignons w eiss	•	••	••	••	••	••	•	•	••	••	••	•
Spargeln grün Inland	-	-	-	-	•	-	-	-	-	-	-	-
Spargeln grün Ausland	•	•••	•••	•••	•••	•	-	-	-	-	-	-
Spargeln w eiss Ausl.	-	••	•••	•••	•••	••	-	-	-	-	-	-
Spinat	•	•	-	•	•	•	•	•	•	•	•	-
Randen gedämpft	•••	••	••	•	•	•	-	•	••	••	••	•
Eisbergsalat geschnitten	••	•••	••	••	•	•	••	•	••	••	•	••
Frisée geschnitten	•	•	•	•	-	••	•	••	•	••	•	•
Mischsalat (250g Pack)	••	•	•••	•	•	•	•	•	•	••	•	••
Sauerkraut gekocht	••	•	•	•	•	•	•	-	••	••	•	-

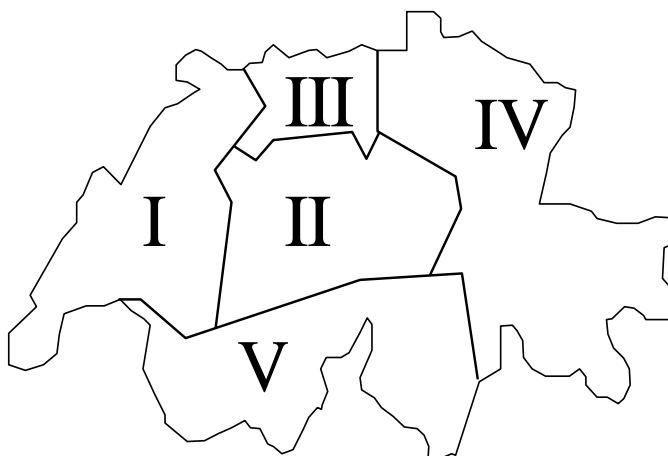
Quelle: BLW, Fachbereich Marktbeobachtung

5 Methode

Warenkorb Früchte und Gemüse: Die Auswahl der 20 Komponenten des Warenkorbes Früchte und Gemüse basiert auf deren Bedeutung für die Schweizer Konsumentinnen und Konsumenten. Die Menge entspricht ungefähr dem durchschnittlichen Konsum eines 3-4 Personenhaushaltes pro Monat. Bei den Preisen handelt es sich um Detailhandelspreise (ohne Discounter). Wenn erhältlich, werden die Preise von Produkten mit Schweizer Herkunft erhoben und sonst jene der entsprechenden Importprodukte. Die Preise sind gewichtet nach Marktanteil und Regionen.

Regionen:

- Region I:** Genf, Waadt, Freiburg, Neuenburg, Jura und Teile des französischsprachigen Gebiets des Kantons Bern (Verwaltungskreis Berner Jura)
- Region II:** Bern (ausser Verwaltungskreis Berner Jura), Luzern, Unterwalden (Obwalden, Nidwalden), Uri, Zug und ein Teil des Kantons Schwyz (Bezirke Schwyz, Gersau und Küssnacht)
- Region III:** Baselland und Basel-Stadt, Aargau und Solothurn
- Region IV:** Zürich, Schaffhausen, Thurgau, Appenzell (Innerrhoden und Ausserrhoden), St. Gallen, ein Teil des Kantons Schwyz (Bezirke Einsiedeln, March und Höfe), Glarus, Graubünden.
- Region V:** Wallis und Tessin



Saison: Effektiver bewirtschafteter Zeitraum gemäss Leitfaden Importregelung Früchte und Gemüse
Publikation unter http://www.swisscofel.ch/wAssets/docs/news/Leitfaden_Violett_Importregelung.pdf

6 Bestellformular für Abonnemente

Die Publikationen des Fachbereiches Marktbeobachtung werden gratis abgegeben. Sie stehen jeweils auf der Homepage www.marktbeobachtung.admin.ch unter Marktbeobachtung zum Download bereit. Auf Wunsch können Sie sich den Bericht auch per E-Mail zustellen lassen. Bestellung elektronisch unter www.blw.admin.ch/dokumentation/00844/01047 oder schriftlich mit untenstehendem Talon. Wir bitten Sie, diesen vollständig auszufüllen und per Post (BLW Fachbereich Marktbeobachtung, Mattenhofstrasse 5, 3003 Bern) oder Fax (058 462 20 90) an uns zurückzusenden.

Ich möchte folgende Bulletins abonnieren:

Publikation	Periodizität	
Marktbericht Milch	monatlich	<input type="checkbox"/>
Marktbericht Fleisch	monatlich	<input type="checkbox"/>
Marktbericht Eier	halbjährlich	<input type="checkbox"/>
Marktbericht Früchte und Gemüse	monatlich	<input type="checkbox"/>
Konsumentenpreise Früchte und Gemüse Detailhandel	wöchentlich	<input type="checkbox"/>
Marktbericht Kartoffeln	vierteljährlich	<input type="checkbox"/>
Marktbericht Getreide	jährlich	<input type="checkbox"/>
Marktzahlen Brot und Getreide	vierteljährlich	<input type="checkbox"/>
Marktbericht Futtermittel	jährlich	<input type="checkbox"/>
Marktzahlen Futtermittel	vierteljährlich	<input type="checkbox"/>
Marktbericht Bio	monatlich	<input type="checkbox"/>
Marktbericht Ölsaaten	jährlich	<input type="checkbox"/>
Marktzahlen Ölsaaten	halbjährlich	<input type="checkbox"/>

Sie können mich von der Versandliste streichen.

Meine Adresse (bitte vollständig ausfüllen):

Firma, Organisation		
Name	Vorname	
Strasse	PLZ	Ort
E-Mail	Telefon	

Zu Haftung, Datenschutz, Copyright und Weiterem siehe:
www.disclaimer.admin.ch