



Marktbericht Früchte und Gemüse

Februar 2016

Jahresvergleich: Warenkorbpreis 2015 leicht gesunken



Im Jahr 2015 kostete der Warenkorb für Früchte und Gemüse durchschnittlich 1.63 % weniger als 2014. Im Jahresvergleich ist dies der erste Rückgang seit 2011.

Der Warenkorb besteht aus vier Obst- und 16 Gemüsesorten (s. Seite 2). Seine Zusammensetzung orientiert sich an der durchschnittlichen Nachfrage eines Haushaltes mit drei bis vier Personen während eines Monats. 2015 kostete dieser Warenkorb durchschnittlich 59.31 CHF. Dies ist gegenüber 2014 ein leichter Rückgang um 0.98 CHF. Einzelne Positionen innerhalb des Warenkorbes verzeichneten jedoch grössere Änderungen.

Bei Betrachtung der Produkte mit den grössten Ausgabenänderungen zeigt

sich, dass insbesondere Äpfel, Karotten, Bananen, Blondorangen, Zwiebeln und Eisbergsalat für eine Vergünstigung des Warenkorbes sorgten. Generell gingen die Ausgaben für die Früchte im Warenkorb stärker zurück als diejenigen für Gemüse. So sanken die Ausgaben für Früchte von 25.34 CHF 2014 auf 24.52 CHF im Jahr 2015. Dies entspricht einem Rückgang um 3.2 %, während die Gemüseausgaben lediglich um 0.5 % sanken.

Spitzenreiter unter den Produkten, die 2015 im Vergleich zum Vorjahr höhere Ausgaben verursachten, sind Zucchini, Champignons und Broccoli. Vor allem bei Zucchini erhöhten sich die Ausgaben von 2014 auf 2015 um 0.19 CHF, da der Preis um 8.2% gestiegen war. Grosse Preisänderungen traten auch bei Kopfsalat und Salatgurken auf (-9.3 % bzw. -8.9 %). Der Effekt auf den Warenkorbpreis war hier allerdings weniger ausgeprägt, da die konsumierten Mengen und Preise vergleichsweise klein sind.

Markt aktuell

Warenkorb

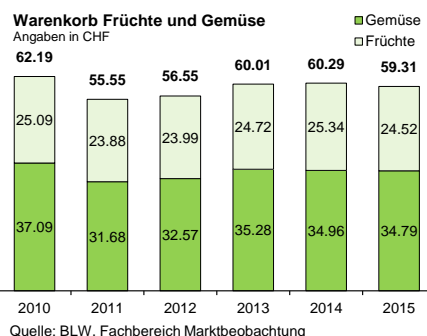
Im Februar 2016 kostete der Warenkorb 54.11 CHF. Er war damit 3.9 % günstiger als im Vorjahresmonat. (Seite 2)

Umsätze

Im Januar 2016 wurde im Detailhandel mit Gemüse und Salaten insgesamt 93.79 Mio. CHF umgesetzt. Das sind rund 3.6 % weniger als im Januar 2015. (Seite 3)

Importe

Verglichen mit dem Januar 2016 stiegen die Importe von Tomaten im Februar um 5 % auf 3'139 t. (Seite 6)



Produkte mit grössten Ausgabenänderungen (2014 - 2015)
durchschn.

Produkt	Menge im Warenkorb	Ausgaben 2015 (CHF)	Änderung zu 2014 (CHF)
Äpfel	3 kg	11.08	-0.34
Karotten	2 kg	4.73	-0.25
Blondorangen	2.5 kg	6.65	-0.23
Bananen	1.5 kg	4.18	-0.22
Zwiebeln gelb	1 kg	2.31	-0.10
Eisbergsalat à 300g	2 Köpfe	2.04	-0.10
...			
Broccoli à 500g	1 Kopf	2.32	0.08
Champignons weiss	250 g	3.15	0.09
Zucchini à 300g	2 Stück	2.56	0.19

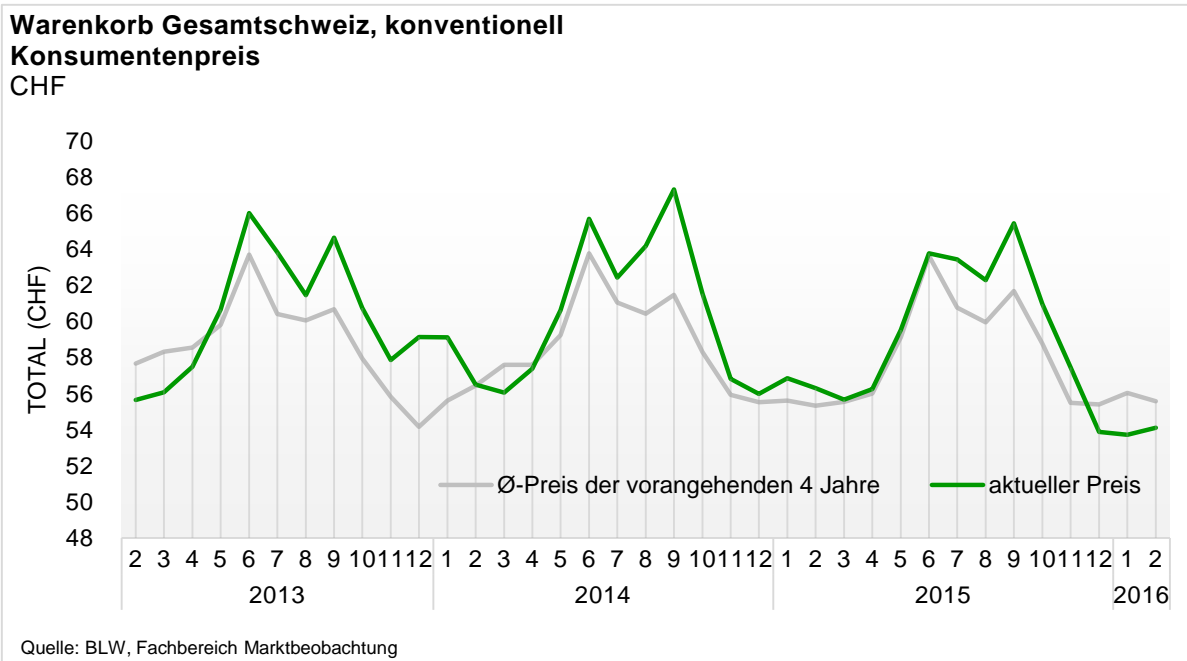
Quelle: BLW, Fachbereich Marktbeobachtung

Inhalt

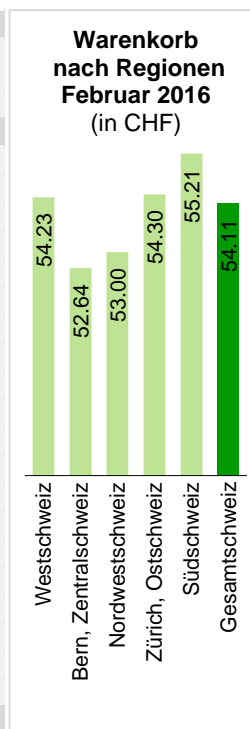
Warenkorb	2
Umsätze	3
Importe	5
Saisontabelle	7
Methodik	9
Abo	10

1 Zeitlicher und regionaler Vergleich eines Warenkorbes mit konventionell angebauten Gemüsen und Früchten (Konsumentenpreise)

Im Februar 2016 kostete der gesamtschweizerische Warenkorb 54.11 CHF und damit 0.7 % mehr als im Vormonat. In der Zentralschweiz war er mit 52.64 CHF um 1.47 CHF günstiger, während er in der Südschweiz mit 55.21 CHF um 1.10 CHF teurer war. Die grössten Änderungen im Vergleich zum Januar gab es bei Salatgurken, die sich um ein Drittel verteuerten, und bei Lauch (grün) mit einer Vergünstigung um 15 %.



Menge Produkt	Aktuell	Vormonat	Vorjahr		
	02 2016 CHF	01 2016 CHF	Δ 02/01 2016 Δ Preis	02 2015 CHF	Δ 02 2016/15 Δ Preis
2 kg Tomaten gewöhnlich	6.18	6.23	-0.7%	6.76	-8.5%
2 kg Karotten	4.46	4.49	-0.6%	5.01	-11.1%
1 kg Zwiibel gelb	2.43	2.38	+1.9%	1.99	+21.6%
1 Stück Salatgurke à 500g	0.61	0.46	+33.3%	0.54	+12.3%
2 Köpfe Eisbergsalat à 300g	1.79	1.71	+4.8%	1.74	+3.2%
2 Stück Zucchini à 300g	2.17	2.32	-6.2%	3.77	-42.4%
1 Kopf Blumenkohl à 500g	1.38	1.56	-12.0%	1.69	-18.7%
1 Kopf Kopfsalat à 400g	0.67	0.61	+9.6%	0.55	+20.5%
1 Stück Fenchel à 250g	0.79	0.77	+2.2%	0.79	-1.1%
1 Kopf Broccoli à 500g	1.48	1.53	-3.2%	1.62	-8.7%
250 g Lauch grün	0.81	0.96	-15.0%	0.83	-2.0%
250 g Champignons	3.14	3.18	-1.0%	3.12	+0.9%
1 Stück Rindfleisch gedämpft à 300g	1.23	1.20	+2.5%	1.26	-2.6%
1 Stück Knollensellerie	1.17	1.21	-3.7%	1.29	-9.3%
1 Stück Aubergine à 250g	0.93	0.99	-6.3%	1.30	-28.5%
150 g Krautstiele	0.72	0.74	-2.7%	0.68	+7.3%
3 kg Äpfel	11.50	11.14	+3.3%	10.99	+4.6%
1.5 kg Bananen	4.08	4.06	+0.4%	4.33	-5.9%
2.5 kg Orangen	6.08	5.89	+3.2%	5.74	+5.8%
4 Stück Kiwi	2.49	2.31	+8.0%	2.29	+8.9%
TOTAL	54.11	53.72	+0.7%	56.30	-3.9%



Quelle: BLW, Fachbereich Marktbeobachtung

2 Umsätze Haushaltseinkäufe Früchte und Gemüse Schweiz, Bio und Konventionell (in 1000 Fr.)

in 1000 CHF	Aktuell	Vorjahresmonate			Jahresumsätze			Δ 2015/14
	01 2016 (KW 01+04)	01 2015 (KW 01+04)	Δ 01 2016/15	01 2014 (KW 01+04)	Δ 01 2015/14	2015 (KW 01+53)	2014 (KW 01+52)	
	CHF	CHF	ΔUmsatz	CHF	ΔUmsatz	CHF	CHF	
Gemüse								
Artischocken	341.5	363.5	-6%	311.9	+17%	4'633.1	4'641.5	-0%
Auberginen	902.8	986.5	-8%	1'050.7	-6%	16'525.0	16'445.8	+0%
Blumenkohl	2'461.4	2'645.4	-7%	2'811.4	-6%	27'242.8	26'779.8	+2%
Bohnen	1'825.6	1'777.7	+3%	1'882.8	-6%	28'969.5	29'824.5	-3%
Broccoli	2'747.0	3'126.3	-12%	3'700.7	-16%	32'026.7	32'397.2	-1%
Fenchel	2'597.8	2'868.6	-9%	2'915.0	-2%	28'185.7	28'443.6	-1%
Karotten	9'088.3	9'179.9	-1%	9'122.9	+1%	107'060.7	105'819.7	+1%
Kefen	352.5	318.7	+11%	315.2	+1%	3'972.7	4'120.8	-4%
Knoblauch (getrocknet)	786.1	892.0	-12%	890.1	+0%	10'036.7	10'990.1	-9%
Kohl	2'016.0	1'919.6	+5%	1'659.5	+16%	18'121.6	16'551.3	+9%
Kohlraben	1'073.5	1'004.2	+7%	1'143.9	-12%	14'739.3	15'700.2	-6%
Kürbis	1'669.7	1'833.4	-9%	1'581.2	+16%	21'113.2	19'094.1	+11%
Lauch	3'384.9	3'497.7	-3%	3'464.4	+1%	29'869.4	30'147.9	-1%
Misch- und Suppengemüse	3'575.4	3'461.8	+3%	2'980.3	+16%	30'627.6	27'060.4	+13%
Peperoni/Peperoncini	7'458.0	6'763.2	+10%	7'100.3	-5%	97'953.8	96'543.1	+1%
Radieschen	662.4	683.2	-3%	684.0	-0%	17'158.1	17'548.4	-2%
Rettich	211.5	166.4	+27%	182.7	-9%	3'328.2	3'351.6	-1%
Sauerkraut	146.9	117.8	+25%	190.3	-38%	1'153.8	1'262.4	-9%
Sellerie	2'000.5	2'093.0	-4%	2'047.7	+2%	19'231.3	19'138.7	+0%
Spargeln	305.9	378.9	-19%	340.7	+11%	62'575.4	62'382.3	+0%
Spinat	1'427.4	1'135.3	+26%	1'080.6	+5%	15'950.9	14'395.8	+11%
Tomaten	13'856.4	13'836.4	+0%	14'917.7	-7%	271'328.4	264'240.2	+3%
Zucchetti	3'442.9	3'833.5	-10%	4'194.4	-9%	53'562.0	49'802.5	+8%
Zwiebeln	243.0	209.6	+16%	312.8	-33%	4'238.0	3'963.3	+7%
Champignons	5'385.1	5'396.4	-0%	5'349.3	+1%	61'311.9	59'812.7	+3%
Salate								
Chicoree	4'227.6	4'361.0	-3%	4'274.7	+2%	32'497.9	31'495.9	+3%
Eichblatt	707.3	725.3	-2%	779.8	-7%	16'066.6	15'779.5	+2%
Eisberg	3'793.8	4'258.1	-11%	4'864.4	-12%	58'404.6	58'970.0	-1%
Endivie	1'812.6	2'076.6	-13%	2'464.8	-16%	14'058.1	15'433.1	-9%
Frisee	518.0	632.4	-18%	570.0	+11%	5'108.0	5'060.5	+1%
Kopfsalat	3'943.3	4'051.0	-3%	3'839.4	+6%	72'980.4	71'285.8	+2%
Lattich	297.2	377.8	-21%	366.6	+3%	5'167.9	4'960.3	+4%
Nüsslisalat	6'977.3	8'675.7	-20%	9'317.2	-7%	65'138.6	63'512.4	+3%
Rande	1'923.9	1'952.3	-1%	1'935.5	+1%	17'661.7	17'231.4	+2%
Ruccola	933.9	903.6	+3%	911.5	-1%	13'396.4	13'340.3	+0%
Zuckerhut	694.9	818.0	-15%	796.1	+3%	4'988.8	4'723.5	+6%
Birnen								
Beurré Bosc	9.9	8.3	+19%	11.4	-27%	71.2	87.2	-18%
Conference	707.5	705.6	+0%	684.7	+3%	5'982.9	6'239.5	-4%
Gute Luise	702.3	814.7	-14%	687.6	+18%	5'582.2	5'477.8	+2%
Guyot	0.4	0.4	+0%	0.5	-20%	878.3	1'132.6	-22%
Kaiser	1'977.6	1'732.4	+14%	1'872.0	-7%	15'815.6	16'457.6	-4%
Packhams	0.6	0.8	-25%	1.5	-47%	663.9	1'076.5	-38%
Rochas	155.7	120.9	+29%	136.9	-12%	846.1	1'130.1	-25%
Trevoux						67.9	84.5	-20%
Williams	65.0	125.7	-48%	182.2	-31%	5'608.6	5'569.2	+1%

Quelle: BLW, Fachbereich Marktbeobachtung; Nielsen Schweiz, BLW Retail-/Konsumentenpanel; Warenkorb gemäss def. BLW

Bemerkung: KW = Kalenderwoche. Die Nullwerte entsprechen Produkten, deren Umsatz unter 50 CHF liegt.

in 1000 CHF	Aktuell	Vorjahresmonate				Jahresumsätze		
	01 2016 (KW 01+04)	01 2015 (KW 01+04)	Δ 01 2016/15	01 2014 (KW 01+04)	Δ 01 2015/14	2015 (KW 01+53)	2014 (KW 01+52)	Δ 2015/14
	CHF	CHF	ΔUmsatz	CHF	ΔUmsatz	CHF	CHF	ΔUmsatz
Äpfel								
Arlet	0.8	13.6	-94%	3.8	+258%	36.3	33.4	+9%
Boskoop	229.1	504.9	-55%	696.8	-28%	4'311.3	4'623.0	-7%
Braeburn	2'968.0	2'921.9	+2%	2'553.4	+14%	26'557.8	25'524.1	+4%
Canada Reinette	17.8	23.6	-25%	30.7	-23%	230.6	259.6	-11%
Cox Orange	2.0	1.3	+54%	3.3	-61%	2'001.8	1'946.0	+3%
Elstar	1.9	4.7	-60%	35.8	-87%	1'337.7	1'515.3	-12%
Gala	5'318.6	4'822.2	+10%	4'739.7	+2%	61'614.3	58'172.5	+6%
Galmac	0.2	0.4	-50%	0.4	+0%	786.6	659.1	+19%
Glocken	6.8	7.4	-8%	1.7	+335%	57.1	98.5	-42%
Golden delicious	1'357.1	1'694.3	-20%	1'917.9	-12%	19'186.9	22'078.3	-13%
Granny Smith	228.9	304.9	-25%	267.8	+14%	2'359.5	2'816.7	-16%
Gravensteiner	1.8	1.0	+80%	0.8	+25%	1'644.5	2'774.2	-41%
Idared	50.8	64.0	-21%	61.4	+4%	605.8	877.0	-31%
Jonagold	422.6	343.7	+23%	422.2	-19%	4'766.7	4'490.6	+6%
Jonathan				4.9		92.4	119.4	-23%
Kidds Orange	8.8	5.9	+49%	13.9	-58%	195.8	125.7	+56%
Maigold	0.5	49.7	-99%	33.3	+49%	383.1	743.5	-48%
Pink Lady	1'067.5	873.1	+22%	885.4	-1%	10'109.8	9'075.3	+11%
Pinova	37.1	92.4	-60%	65.4	+41%	707.3	524.9	+35%
Primerouge		0.1				120.2	124.6	-4%
RubINETTE	1.7	1.8	-6%	36.6	-95%	195.5	302.0	-35%
Summerred	0.4	0.5	-20%	0.3	+67%	920.4	813.6	+13%
Topaz	575.1	542.1	+6%	436.0	+24%	4'165.4	3'699.3	+13%
Beeren								
Brombeeren	12.5	16.6	-25%	42.2	-61%	5'597.5	4'502.1	+24%
Erdbeeren	1'509.9	637.2	+137%	514.7	+24%	105'166.0	115'634.7	-9%
Heidelbeeren	1'487.9	969.5	+53%	638.6	+52%	49'289.6	38'203.7	+29%
Himbeeren	1'530.6	1'367.8	+12%	797.4	+72%	60'864.1	51'302.4	+19%
Johannisbeeren	35.6	21.7	+64%	33.0	-34%	3'082.8	2'521.1	+22%
Steinobst								
Aprikosen	2.2	3.8	-42%	20.4	-81%	56'354.0	54'508.4	+3%
Kirschen	24.9	34.9	-29%	46.4	-25%	35'811.9	39'681.8	-10%
Kirschen Extra				1.1		3'925.1	3'017.9	+30%
Kirschen Premium						4'495.2	8'875.5	-49%
Nektarinen	35.2	39.9	-12%	16.0	+149%	51'264.0	48'424.9	+6%
Nektarinen Extra	0.2	0.2	+0%	0.1	+100%	4'768.7	3'981.8	+20%
Pfirsiche	5.4	7.3	-26%	7.0	+4%	26'703.8	23'615.6	+13%
Zwetschgen	0.5	0.8	-38%	0.4	+100%	12'208.2	10'306.3	+18%
Trauben								
Trauben rot	280.8	178.1	+58%	143.9	+24%	5'849.7	6'262.2	-7%
Trauben weiss	2'501.4	2'837.8	-12%	3'006.9	-6%	85'432.1	85'070.0	+0%
Zitrusfrüchte								
Grapefruits & Pomeles	1'668.4	1'933.5	-14%	1'700.4	+14%	16'300.0	15'805.8	+3%
Mandarinen & Clementinen	14'768.5	15'869.6	-7%	16'737.8	-5%	94'784.8	88'526.0	+7%
Orangen	15'258.3	15'674.9	-3%	13'361.6	+17%	94'840.6	85'174.1	+11%
Zitronen	4'585.8	4'020.3	+14%	3'471.8	+16%	57'066.7	51'408.9	+11%
Andere Früchte								
Bananen	13'194.9	11'634.2	+13%	12'156.2	-4%	159'746.2	159'069.3	+0%
Ananas	2'112.0	2'106.8	+0%	2'295.0	-8%	20'684.1	21'934.9	-6%
Avocados	5'795.6	4'414.0	+31%	3'340.3	+32%	60'394.1	44'824.5	+35%
Kiwis	4'266.1	3'999.4	+7%	3'408.8	+17%	45'720.7	41'179.9	+11%
Mangos	4'158.2	3'613.4	+15%	2'963.5	+22%	47'878.2	42'843.4	+12%
Wassermelonen	15.5	16.6	-7%	4.7	+253%	22'801.8	15'748.7	+45%
Zuckermelonen	146.9	241.0	-39%	313.4	-23%	54'200.2	49'615.1	+9%
Baumnüsse	280.6	272.9	+3%	312.8	-13%	2'805.4	3'141.4	-11%

Quelle: BLW, Fachbereich Marktbeobachtung; Nielsen Schweiz, BLW Retail-/Konsumentenpanel; Warenkorb gemäss def. BLW

Bemerkung: KW = Kalenderwoche. Die Nullwerte entsprechen Produkten, deren Umsatz unter 50 CHF liegt.

3 Importpreise (CHF/kg) und –mengen (t)

	Aktuell		Vormonat				Vorjahr			
	02 2016 CHF/kg	02 2016 t	01 2016 CHF/kg	Δ 02/01 2016 Δ Preis	01 2016 t	Δ 02/01 2016 Δ Menge	02 2015 CHF/kg	Δ 02 2016/15 Δ Preis	02 2015 t	Δ 02 2016/15 Δ Menge
Hülsenfrüchte										
Bohnen	3.14	204.1	3.12	+1%	248.0	-18%	3.32	-5%	234.1	-13%
Erbsen	3.96	3.3	3.83	+4%	3.9	-16%	4.06	-2%	1.8	+78%
Kefen	6.78	37.3	6.38	+6%	49.8	-25%	5.08	+33%	33.0	+13%
Schwertbohnen (Piattoni)	2.80	105.6	3.08	-9%	125.9	-16%	3.15	-11%	104.3	+1%
Spargelbohnen (long beans)	6.13	4.9	5.68	+8%	3.8	+30%	6.73	-9%	4.8	+1%
Hülsenfrüchte, andere	2.07	7.8	1.28	+62%	4.0	+96%	1.93	+7%	3.1	+153%
Andere Gemüse										
Artischocken	2.49	169.4	2.61	-5%	144.1	+18%	2.84	-12%	142.4	+19%
Cimone	1.79	0.6	1.63	+9%	0.5	+29%	2.21	-19%	0.6	+4%
Fenchel	1.39	1188.7	1.41	-1%	1187.9	+0%	1.49	-7%	1100.9	+8%
Stangensellerie	1.23	269.0	1.17	+5%	267.7	+0%	1.12	+10%	237.9	+13%
Grünspargeln	5.27	5219	6.40	-18%	55.3	+843%	5.29	-0%	459.3	+14%
Kardy	1.40	0.1								
Krautstiele	1.64	134.4	1.64	+0%	142.5	-6%	1.78	-7%	145.0	-7%
Pak-Choi	2.10	70.4	2.10	+0%	80.4	-12%	2.05	+3%	74.4	-5%
Rhabarber	3.95	50.6	5.21	-24%	8.0	+530%	3.77	+5%	32.3	+57%
Schwarzwurzeln	2.79	10	2.38	+17%	3.1	-66%	1.73	+61%	1.9	-44%
Spinat	3.01	203.2	3.05	-1%	215.7	-6%	3.11	-3%	165.6	+23%
Zucchettiblüten	2.33	34.6	2.26	+3%	24.7	+40%	2.71	-14%	10	+3305%
Kräuter										
Petersilie gekraust	2.13	68.4	2.17	-2%	64.4	+6%	2.56	-17%	66.5	+3%
Petersilie glatt	1.94	74.6	1.93	+0%	66.1	+13%	2.35	-18%	74.9	-0%
Kartoffeln										
Speisekartoffeln										
Kernobst										
Äpfel	3.74	142.6	3.49	+7%	157.4	-9%	2.50	+50%	100.5	+42%
Nashi (asiatische Birne)	1.60	6.9	1.48	+8%	7.0	-2%	1.95	-18%	4.6	+50%
Birnen	2.36	5418	2.22	+6%	465.9	+16%	2.01	+17%	384.8	+41%
Quitten	1.60	314	1.76	-9%	15.8	+99%	1.96	-18%	13.7	+129%
Beeren										
Brombeeren	13.01	5.0	12.58	+3%	4.4	+12%	11.04	+18%	2.6	+88%
Erdbeeren	3.48	1517.9	3.70	-6%	402.9	+277%	3.64	-5%	1163.3	+30%
Himbeeren	10.53	220.0	10.38	+1%	123.4	+78%	12.73	-17%	146.6	+50%
Walderdbeeren							4.99		0.8	
Cassis	265.11	0.1								
Andere Johannisbeeren	12.79	9.4	12.57	+2%	8.3	+14%	14.74	-13%	3.8	+146%
Steinobst										
Aprikosen			12.82		0.6		12.60		0.5	
Mirabellen										
Kirschen			18.85		0.2		13.53		0.4	
Nektarinen	2.98	77.8	3.49	-15%	29.9	+160%	2.38	+25%	58.0	+34%
Pflaumen	2.34	170.6	2.23	+5%	91.0	+88%	1.89	+24%	146.3	+17%
Reineclauden										
Zwetschgen	2.12	0.9					2.32	-9%	0.2	+295%
Agrumen										
Orangen	1.03	11068.8	1.05	-2%	10'854.0	+2%	0.99	+4%	10'984.5	+1%

Quelle: Eidg. Zollverwaltung, KIC

Bemerkung: Die Importzahlen sind provisorisch und können aufgrund von Nachbuchungen noch Änderungen erfahren. Die definitiven Zahlen werden im Swissimpex von der Oberzolldirektion publiziert. Importgeschäfte mit einer verzollten Eigenmasse unter 100kg werden nicht berücksichtigt. Die Preise verstehen sich franko Grenze, verzollt und sind mengengewichtet.

	Aktuell		Vormonat				Vorjahr			
	02 2016 CHF/kg	02 2016 t	01 2016 CHF/kg	Δ 02/01 2016 Δ Preis	01 2016 t	Δ 02/01 2016 Δ Menge	02 2015 CHF/kg	Δ 02 2016/15 Δ Preis	02 2015 t	Δ 02 2016/15 Δ Menge
Fruchtgemüse										
Auberginen	150	538.0	156	-3%	535.9	+0%	198	-24%	508.8	+6%
Übersee-Auberginen	8.07	24.0	8.19	-1%	24.4	-2%	7.41	+9%	23.7	+1%
Tomaten	151	3'139.4	143	+5%	2'950.2	+6%	152	-1%	2'802.5	+12%
Cherry-Tomaten	3.10	1532.6	3.02	+2%	1571.8	-2%	3.11	-0%	1408.9	+9%
Peretti-Tomaten	150	359.3	147	+2%	326.1	+10%	153	-2%	344.7	+4%
Einmachgurken > 6-12 cm	2.44	3.1	2.11	+16%	2.5	+24%	3.58	-32%	6.2	-50%
Nostrani-Gurken	2.10	35.4	171	+22%	36.0	-2%	175	+20%	30.6	+16%
Salatgurken	170	1822.4	129	+32%	1866.5	-2%	173	-1%	1647.4	+11%
Gurken, andere			148		0.9					
Zucchetti	142	1746.3	164	-13%	1634.7	+7%	2.66	-46%	1580.4	+10%
Kohlgemüse										
Blumenkohl	143	1240.3	140	+2%	1397.1	-1%	150	-5%	1244.9	-0%
Broccoli	153	1577.2	147	+5%	2'121.6	-26%	144	+7%	1968.7	-20%
Chinakohl	1.17	21.2	9.69	-88%	0.7	+2994%	1.42	-18%	35.9	-41%
Federkohl	1.84	34.6	1.79	+3%	18.2	+90%	1.85	-1%	17.8	+94%
Kohlrabi	1.07	466.3	1.07	-0%	459.2	+2%	1.33	-20%	401.1	+16%
Romanesco	1.61	139.6	1.56	+3%	220.5	-37%	1.67	-4%	153.0	-9%
Rosenkohl	1.77	204.1	1.53	+16%	194.1	+5%	2.11	-16%	189.3	+8%
Rotkohl										
Spitzkabis	150	44.5	153	-2%	41.6	+7%	151	-1%	53.6	-17%
Weisskohl	1.06	39.4	2.04	-48%	6.3	+527%	1.64	-36%	2.4	+1559%
Wirz	1.61	0.4	2.21	-27%	0.1	+278%	2.61	-38%	0.4	+1%
Zwiebel- und Lauchgemüse										
									0.9	
Cipolline weisse, flache, ø ≤ 35mm	1.99	0.4	2.68	-26%	0.7	-40%	1.47	+36%	0.7	-41%
Cipollotte	2.42	187.4	2.84	-15%	135.6	+38%	2.36	+2%	148.4	+26%
Metzgerzwiebeln ø ≥ 70mm	0.61	326.8	0.68	-10%	113.3	+189%	1.53	-60%	2.4	+13690%
Rote und weisse Zwiebeln ø < 70mm	0.90	127.8	1.99	-55%	13.4	+852%	1.18	-24%	49.7	+157%
Silber-/Perlwiebeln rund ø < 35mm	1.95	1.8	2.30	-15%	0.4	+351%				
Speisewiebeln, andere ø < 70mm	3.11	10.3	3.07	+1%	13.4	-23%	3.06	+1%	8.0	+29%
Wildzwiebeln (Lampagioni)	4.48	0.3					3.97	+13%	0.2	+41%
Foodtainer Lauch	1.37	340.5	1.36	+1%	241.5	+41%	0.99	+39%	251.0	+36%
Lauch, anderer	1.15	533.8	1.33	-14%	359.8	+48%	1.19	-4%	644.1	-17%
Wurzelgemüse										
Bundkarotten	1.38	9.4	1.82	-24%	4.6	+103%	1.16	+19%	9.0	+4%
Eiszapfen	1.66	0.2								
Karotten	4.56	20.8	3.86	+18%	34.1	-39%			28.4	-27%
Knollensellerie	5.27	2.2								
Radieschen, andere	2.18	74.4	2.00	+9%	81.9	-9%	2.06	+6%	66.4	+12%
Rettiche	0.80	116.6	0.79	+0%	70.2	+66%	1.06	-24%	126.6	-8%
Suppensellerie										
Teltower Rüben	0.91	2.8	0.87	+4%	1.4	+96%	0.94	-3%	3.1	-9%
Weisse Rüben, andere			4.83		0.8		2.46		2.3	
Salate										
Batavia und andere Eisbergsalate	2.24	234.1	2.28	-2%	248.8	-6%	2.60	-14%	219.7	+7%
Cicorino grün	3.60	1.0	3.93	-9%	1.1	-4%	3.94	-9%	2.5	-58%
Endiviansalat gekraut	1.39	448.4	1.34	+4%	431.6	+4%	1.44	-4%	455.6	-2%
Endiviansalat glatt	1.34	792.0	1.35	-0%	790.1	+0%	1.42	-6%	854.8	-7%
Eisbergsalat ohne Umblatt	1.06	2'263.7	0.99	+7%	2'109.9	+7%	1.23	-13%	2'234.5	+1%
Eichenlaubsalat	1.96	273.0	1.82	+8%	305.6	-11%	2.65	-26%	249.1	+10%
Kopfsalat	1.68	755.6	1.77	-5%	836.0	-10%	1.96	-14%	621.5	+22%
Lattich, anderer	1.47	143.8	1.37	+8%	169.4	-15%	1.50	-2%	145.3	-1%
Lollo	2.12	231.1	2.14	-1%	236.2	-2%	2.37	-11%	218.3	+6%
Lattughino, anderer	4.87	1.2	6.18	-21%	2.5	-53%	6.33	-23%	6.0	-80%
Mini-Lattich ≤ 160g/Stk.	2.03	255.4	2.22	-8%	251.0	+2%	2.39	-15%	217.8	+17%
Nüsslisalat	1.180	6.9	1.227	-4%	5.8	+20%	1.285	-8%	18.7	-63%
Randen	3.51	1.6	3.11	+13%	1.6	+1%	2.45	+43%	1.5	+3%
Roter Zichoriensalat	1.89	27.3	4.08	-54%	1.0	+2512%	1.59	+19%	60.3	-55%
Schnittzichorien	2.58	1.0	2.92	-11%	1.0	+5%				
Treibzichorien	3.14	123.4	3.15	-0%	125.8	-2%	3.04	+3%	137.6	-10%
Trevisana	1.99	30.2	2.28	-13%	20.6	+46%	2.34	-15%	33.4	-10%

Quelle: Eidg. Zollverwaltung, KIC

Bemerkung: Die Importzahlen sind provisorisch und können aufgrund von Nachbuchungen noch Änderungen erfahren. Die definitiven Zahlen werden im Swissimpex von der Oberzolldirektion publiziert. Importgeschäfte mit einer verzollten Eigenmasse unter 100kg werden nicht berücksichtigt. Die Preise verstehen sich franko Grenze, verzollt und sind mengengewichtet.

4 Schweizer Saisontabelle Früchte und Gemüse sowie Aktionen

Die Schweizer Saisontabelle Früchte und Gemüse zeigt auf, in welchen Monaten diese Produkte erntefrisch auf den Markt gelangen bzw. aus Lagerhaltung inländischer Früchte und Gemüse stammen. Die Schweizer Saisonmonate von Früchten und Gemüsen sind grün gekennzeichnet; Vor- bzw. Nachsaisonmonate, sogenannte Übergangsmonate, sind hellgrün markiert. Die Saisonmonate von Boskoop Äpfeln sind beispielsweise Oktober bis April. Der September und der Mai sind Übergangsmonate. Somit dauert die Boskoop-Apfel-Saison von September bis Mai.

Die Punkte in den Tabellenfeldern illustrieren, in welchen Monaten das jeweilige Obst bzw. Gemüse im Detailhandel zu Aktionspreisen angeboten wird. Häufige Aktionen sind mit drei Punkten, vermehrte mit zwei Punkten, vereinzelt mit einem Punkt und seltene Aktionen mit einem Strich gekennzeichnet. Als Grundlage wurden empirische Daten von Aktionen in den Jahren 2012 bis 2015 verwendet.

Früchte

Legende gemeldete

Aktionstätigkeit:

- : Kaum Aktionen

• : Vereinzelt Aktionen

•• : Vermehrte Aktionen

••• : Häufige Aktionen

Kernobst

	Jan.	Feb.	März	April	Mai	Juni	Juli	Aug.	Sep.	Okt.	Nov.	Dez.
Äpfel Boskoop I	•	-	-	-	-	-	-	-	•	•	•	•
Äpfel Braeburn I	•••	••	••	••	••	•	•	-	-	•••	••	•
Äpfel Elstar I	-	-	-	-	-	-	-	-	••	•	-	-
Äpfel Gala I	•••	••	•••	••	•	•	••	•	•••	•••	••	•••
Äpfel Golden I	••	•	•	•	•	•	-	-	•	•	•	-
Äpfel Granny Smith I	••	-	-	-	-	•	•	•	-	-	-	-
Äpfel Gravensteiner I	-	-	-	-	-	-	-	••	••	•	-	-
Äpfel Jazz I	•••	••	••	••	••	••	••	-	-	••	•••	•
Äpfel Jonagold I	••	•	-	•	•	-	-	-	•	•	•	•
Äpfel Maigold I	••	-	-	•	-	-	-	-	-	•	•	-
Äpfel Rubens I	••	-	-	-	-	-	-	-	-	•	-	-
Birnen Conférence	•	•	•	•	-	••	-	-	••	•••	•	•
Birnen Gute Luise	-	•	•	•	-	-	-	-	••	•	••	•
Birnen Kaiser, Beurré B.	••	••	•	••	•	•	-	•	•	•	••	••
Birnen Packhams	-	-	-	•	••	•	-	-	-	-	-	-
Birnen Williams	-	-	•	••	•	•	-	•••	••	••	•	••

Steinobst

Aprikosen	-	-	-	-	•••	•••	•••	••	-	-	-	-
Aprikosen Extra	-	-	-	-	•	••	••	••	-	-	-	-
Kirschen	-	-	-	-	•••	••	•••	••	-	-	-	-
Kirschen Extra	-	-	-	-	••	••	•••	-	-	-	-	-
Nektarinen	-	-	-	-	•••	•••	•••	•••	•	-	-	-
Zwetschgen	-	-	•••	-	-	-	•	•••	•••	•	-	-

Beeren

Brombeeren	-	-	-	-	•	•	••	•	•	-	-	-
Erdbeeren Inland	-	-	-	-	•••	•••	••	••	•	•	-	-
Erdbeeren Ausland	-	••	•••	•••	•••	•	-	-	•	-	-	-
Heidelbeeren	•	•	•••	•••	•••	•••	••	•••	•	•	•	•
Himbeeren	•	•	•••	•••	•••	••	•••	••	•	•	•	•
Johannisbeeren rot	-	-	-	•	-	-	••	•	•	-	-	-

Agrumen

Blondorangen	••	••	•	•	-	•	-	-	•	•	•••	•••
Clementinen	•••	•	•	-	-	-	-	-	•	•••	••	•

Andere Früchte

Bananen	•••	•••	•••	•••	•••	••	•	••	••	•••	•••	•••
Kiw i	••	••	••	•	•	•	•	•	•	•	•	•
Melonen Galia	-	-	-	•	•••	•••	•••	••	-	-	-	-
Trauben w eiss ausl.	•	•	•	•	-	•	•••	•••	•••	•••	••	•
Trauben w eiss, kernlos	•	••	••	••	•	•	•	•••	•••	••	•	•

Quelle: BLW, Fachbereich Marktbeobachtung

Gemüse und Fertigprodukte

Legende gemeldete

Aktionstätigkeit:

- : Kaum Aktionen
- : Vereinzelt Aktionen
- : Vermehrte Aktionen
- : Häufige Aktionen

	Jan.	Feb.	März	April	Mai	Juni	Juli	Aug.	Sep.	Okt.	Nov.	Dez.
Fruchtgemüse												
Auberginen	-	-	•	••	••	••	••	••	•	-	-	-
Peperoni grün	•	•	-	•	••	•	••	•	•	•	•	-
Tomaten Zw eig	••	••	••	•••	•••	•••	•••	•••	•••	•••	•••	••
Tomaten gew öhnl	•	•	-	•	•	•	••	••	•	•	•	-
Tomaten Fleisch	-	-	-	•	•	•	•	•	•	•	•	-
Tomaten Cherry Zw eig	•••	•••	•••	•••	•••	•••	••	•••	••	••	•••	••
Tomaten Cherry gew öhnl.	-	-	-	•	•	•	•	-	-	•	-	-
Zucchini	•	••	••	••	•	••	•••	••	•	•••	••	••
Salatgurken	•	••	••	••	•	•••	••	•	•	•	•••	•
Blattstielgemüse												
Fenchel	•••	•••	••	••	•	•	•	•	••	••	••	•••
Krautstiele	•	•	•	•	•	•	•	•	•	-	-	•
Rhabarber	-	-	•	•	••	•	-	-	-	-	-	-
Sellerie Stangen	-	•	•	-	-	-	•	-	-	•	-	-
Kohlgemüse												
Blumenkohl	•••	•••	•••	••	•	••	•	•	••	••	••	••
Broccoli	•••	•••	•••	•	•	•	•	•	••	•	••	•••
Chinakohl	•	•	•	-	-	-	-	•	•	•	•	-
Kohlrabi	•	•	•	•	••	•	•	•	•	•	-	-
Rosenkohl	•	••	-	-	-	-	-	-	••	••	••	•••
Rotkabis	•	•	•	-	-	-	-	-	•	•	•	•
Weisskabis	•	•	-	-	-	-	-	-	•	•	•	•
Wirsing	•	•	-	-	-	-	-	•	•	•	•	•
Zwiebel- und												
Lauch grün	•	•	•	•	-	•	-	•	••	••	••	•
Zwiebeln gelb	-	•	-	-	-	-	•	•	-	-	-	-
Bundzwiebeln	-	-	•	•	••	•	•	•	•	•	-	-
Wurzel- und												
Karotten	•••	••	••	••	•	•	••	••	••	•	•	•
Knollensellerie	•	•	-	-	-	-	-	-	•	•	•	•
Radieschen	-	-	••	•	•	•	•	•	•	-	-	-
Blattsalate												
Lattich	-	-	-	-	•	-	-	-	-	-	-	-
Brüsseler Witlof	•••	•••	•••	•	-	-	•	•	••	••	•••	••
Cicorino rot	•	•	•	-	-	-	-	-	•	-	-	-
Eisberg	••	••	•••	••	•	••	••	•	•	••	•••	••
Endivien lavato	••	••	•	•	-	-	-	•	•	••	•	••
Endivien frisée	•	•	•	-	-	-	-	-	•	•	•	-
Kopfsalat grün	-	••	••	•••	•••	••	••	•	•	•	•	-
Eichblattsalat	-	-	-	••	••	••	••	•	•	•	-	-
Nüsslisalat	•••	••	•••	••	••	•	-	-	••	•••	•••	•••
Rucola	•	-	•	•	•	•	•	•	•	•	•	-
Zuckerhut	•	•	-	-	-	•	-	-	-	•	•	•
Andere Gemüse												
Buschbohnen	•	•	•	••	•	•	••	•••	•••	••	••	-
Champignons w eiss	•	•	••	•	•	•	•	•	••	••	•	•
Spargeln grün Inland	-	-	-	••	-	-	-	-	-	-	-	-
Spargeln grün Ausland	•	••	•••	•••	•••	•	-	-	-	-	-	-
Spargeln w eiss Ausl.	-	••	•••	•••	•••	••	-	-	-	-	-	-
Spinat	•	•	•	•	•	•	•	•	•	•	•	-
Randen gedämpft	••	•	••	•	•	•	-	-	••	••	••	•
Eisbergsalat geschnitten	•	••	••	•	•	•	••	••	•	••	•	••
Frisée geschnitten	•	•	•	•	-	•	•	•	•	••	•	•
Mischsalat (250g Pack)	•	•	••	•	•	••	•	•	•	••	••	••
Sauerkraut gekocht	•	•	•	•	•	•	•	-	•	•	•	•

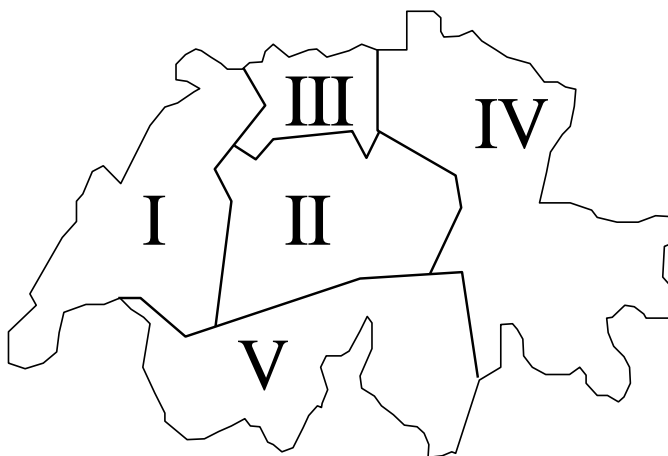
Quelle: BLW, Fachbereich Marktbeobachtung

5 Methode

Warenkorb Früchte und Gemüse: Die Auswahl der 20 Komponenten des Warenkorbes Früchte und Gemüse basiert auf deren Bedeutung für die Schweizer Konsumentinnen und Konsumenten. Die Menge entspricht ungefähr dem durchschnittlichen Konsum eines 3-4 Personenhaushaltes pro Monat. Bei den Preisen handelt es sich um Detailhandelspreise (ohne Discounter). Wenn erhältlich, werden die Preise von Produkten mit Schweizer Herkunft erhoben und sonst jene der entsprechenden Importprodukte. Die Preise sind gewichtet nach Marktanteil und Regionen.

Regionen:

- Region I:** Genf, Waadt, Freiburg, Neuenburg, Jura und Teile des französischsprachigen Gebiets des Kantons Bern (Verwaltungskreis Berner Jura)
- Region II:** Bern (ausser Verwaltungskreis Berner Jura), Luzern, Unterwalden (Obwalden, Nidwalden), Uri, Zug und ein Teil des Kantons Schwyz (Bezirke Schwyz, Gersau und Küssnacht)
- Region III:** Baselland und Basel-Stadt, Aargau und Solothurn
- Region IV:** Zürich, Schaffhausen, Thurgau, Appenzell (Innerrhoden und Ausserrhoden), St. Gallen, ein Teil des Kantons Schwyz (Bezirke Einsiedeln, March und Höfe), Glarus, Graubünden.
- Region V:** Wallis und Tessin



Saison: Effektiver bewirtschafteter Zeitraum gemäss Leitfaden Importregelung Früchte und Gemüse
Publikation unter http://www.swisscofel.ch/wAssets/docs/news/Leitfaden_Violett_Importregelung.pdf

6 Bestellformular für Abonnemente

Die Publikationen des Fachbereiches Marktbeobachtung werden gratis abgegeben. Sie liegen jeweils auf der Homepage www.marktbeobachtung.admin.ch zum Download bereit. Auf Wunsch können Sie sich den Bericht auch per E-Mail zustellen lassen. Bestellung elektronisch unter www.blw.admin.ch/documentation/00844/01047 oder schriftlich mit untenstehenden Talon. Wir bitten Sie, diesen vollständig auszufüllen und per Post (BLW Fachbereich Marktbeobachtung, Mattenhofstrasse 5, 3003 Bern) oder Fax (058 462 20 90) an uns zurückzusenden.

Ich möchte folgende Bulletins abonnieren:

Publikation	Periodizität	
Marktbericht Milch	monatlich	<input type="checkbox"/>
Marktbericht Fleisch	monatlich	<input type="checkbox"/>
Marktbericht Eier	halbjährlich	<input type="checkbox"/>
Marktbericht Früchte und Gemüse	monatlich	<input type="checkbox"/>
Konsumentenpreise Früchte und Gemüse Detailhandel	wöchentlich	<input type="checkbox"/>
Marktbericht Kartoffeln	vierteljährlich	<input type="checkbox"/>
Marktbericht Getreide	jährlich	<input type="checkbox"/>
Marktzahlen Brot und Getreide	vierteljährlich	<input type="checkbox"/>
Marktbericht Futtermittel	jährlich	<input type="checkbox"/>
Marktzahlen Futtermittel	vierteljährlich	<input type="checkbox"/>
Marktbericht Bio	monatlich	<input type="checkbox"/>
Marktbericht Ölsaaten	jährlich	<input type="checkbox"/>
Marktzahlen Ölsaaten	halbjährlich	<input type="checkbox"/>
Marktbericht Land- und Ernährungswirtschaft	vierteljährlich	<input type="checkbox"/>
Sie können mich von der Versandliste streichen.		<input type="checkbox"/>

Meine Adresse (bitte vollständig ausfüllen):

Firma, Organisation		
Name	Vorname	
Strasse	PLZ	Ort
E-Mail	Telefon	

Zu Haftung, Datenschutz, Copyright und Weiterem siehe:

www.disclaimer.admin.ch

Quelle Themenbilder S. 1:
www.pixabay.com (01.04.2016)