



Preis und Umsatz von Convenience Gemüse steigen

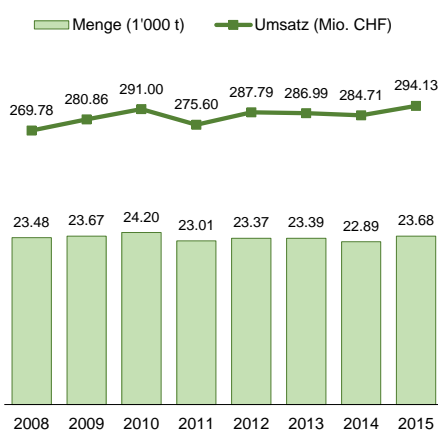


Im Schweizer Detailhandel wurden im Jahr 2015 Convenience Gemüseprodukte im Wert von 294 Mio. CHF verkauft. Dies ist der höchste Wert seit Beobachtungsbeginn im Jahr 2008. Convenience Gemüse, die geschnitten, abgepackt und gekühlt sind, haben über den betrachteten Zeitraum 2008-2015 ein Umsatzwachstum von durchschnittlich 1.3 % pro Jahr erzielt. Trotz einer stagnierenden Phase zwischen 2011-2014 war das Umsatzwachstum stärker als bei frischem Gemüse (1 % pro Jahr). Die Verkaufsmengen von Convenience Gemüse waren mit 23'677 t im

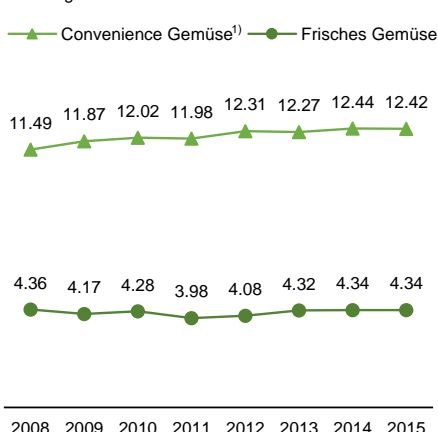
Jahr 2015 auf einem ähnlichen Niveau wie 2009. Folglich stieg der durchschnittliche Preis für Convenience Gemüse, und zwar von 11.49 CHF/kg (2008) auf 12.42 CHF/kg (2015). Dies entspricht einem durchschnittlichen Preisanstieg von 1.1 % pro Jahr. Der Preisunterschied zu frischem Gemüse liegt zwischen 7.1 CHF/kg (2008) und 8.23 CHF/kg (2012). Convenience Produkte kosteten somit 2.5- bis 3-mal so viel wie frische.

Bei Convenience Gemüse war der stärkste Preisrückgang -0.4 % (2010/2011) und der maximale Preisanstieg 3.3 % (2008/2009). Bei frischem Gemüse gab es in diesem Jahresvergleich deutlichere Preisschwankungen in einem Bereich zwischen -7 % (2010/2011) und 5.8 % (2012/2013).

Convenience Gemüse¹⁾: Menge und Umsatz
2008..2015



Ø Preis von Convenience und frischem Gemüse
2008..2015
CHF/kg



1) Beinhaltet geschnittenes, abgepacktes und gekühltes Gemüse. Quelle: BLW, Fachbereich Marktbeobachtung, Nielsen Schweiz, BLW Retail-/Konsumentenpanel, Warenkorb gemäss Def. BLW

Markt aktuell

Warenkorb

Der Preis des Warenkorbs für Früchte und Gemüse ist gegenüber Februar um 4 % gestiegen und kostet im März 56.29 CHF. (Seite 2)

Umsätze

Die höchsten Detailhandelsumsätze bei Obst und Gemüse erzielten im Februar Orangen (15.1 Mio. CHF), Tomaten (13.6 Mio. CHF) und Bananen (13.5 Mio. CHF). (Seiten 3-4)

Importe

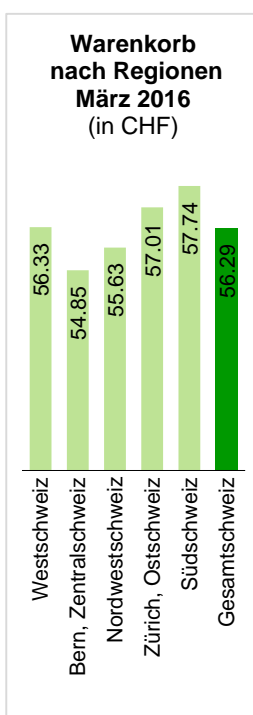
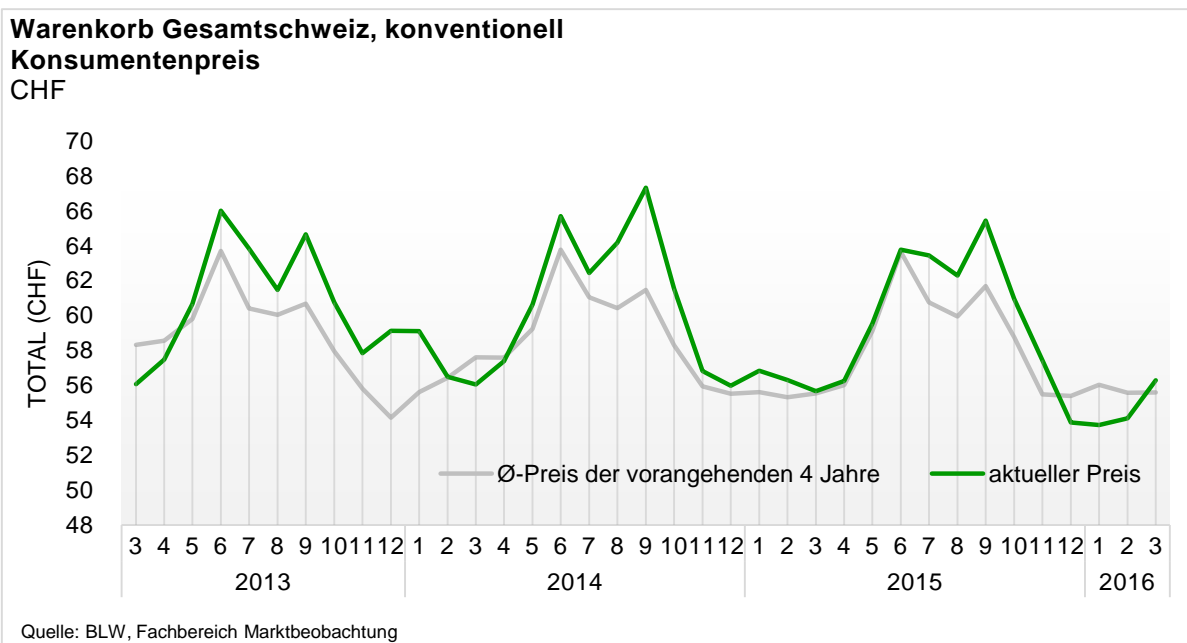
Die Importmengen von Blumenkohl und Broccoli waren im März mit 1081 t bzw. 1400 t tiefer als im Vorjahresmonat, und ihr Preis war 22-23 % höher. (Seite 6)

Inhalt

Warenkorb.....	2
Umsätze.....	3
Importe.....	5
Saisontabelle.....	7
Methodik.....	9
Abo.....	10

1 Zeitlicher und regionaler Vergleich eines Warenkorbes mit konventionell angebauten Gemüsen und Früchten (Konsumentenpreise)

Der Preis des gesamtschweizerischen Warenkorbes ist im März gegenüber dem Vormonat deutlich angestiegen (+4 %). Nachdem der Warenkorb in dem Zeitraum von Dezember 2015 bis Februar 2016 rund 3 % unterhalb des Durchschnitts der Jahre 2011-2014 lag, notiert er nun im März mit 56.29 CHF leicht oberhalb des Vierjahresdurchschnitts von 55.59 CHF. In der Kalenderwoche 12 gab es einen Preissprung bei vielen Gemüseprodukten des Warenkorbes. Vor allem die Warenkorbausgaben für Blumenkohl, Broccoli, Krautstiele und Eisbergsalat sind angestiegen, weshalb sich der gesamte Warenkorb verteuerte.



2 Umsätze Haushaltseinkäufe Früchte und Gemüse Schweiz, Bio und Konventionell (in 1000 Fr.)

in 1000 CHF	Aktuell		Vorjahresmonate			kumulierte Monate				
	02 2016 (KW 5-8)	02 2015 (KW 5-8)	Δ 02 2016/15	02 2014 (KW 5-8)	Δ 02 2015/14	01-02 2016 (KW 1-8)	01-02 2015 (KW 1-8)	Δ 01-02 2016/15	01-02 2014 (KW 1-8)	Δ 01-02 2015/14
	CHF	CHF	ΔUmsatz	CHF	ΔUmsatz	CHF	CHF	ΔUmsatz	CHF	ΔUmsatz
Gemüse										
Artischocken	406.6	525.7	-23%	409.2	+28%	748.1	889.2	-16%	7211	+23%
Auberginen	873.8	1058.1	-17%	906.6	+17%	1776.6	2'044.6	-13%	1957.3	+4%
Blumenkohl	2'241.6	2'386.6	-6%	2'289.3	+4%	4'703.0	5'032.0	-7%	5'100.7	-1%
Bohnen	1566.3	1466.9	+7%	1815.0	-19%	3'391.9	3'244.6	+5%	3'697.8	-12%
Broccoli	2'474.1	2'615.4	-5%	2'769.5	-6%	5'221.1	5'741.7	-9%	6'470.2	-11%
Fenchel	2'448.1	2'450.3	-0%	2'803.1	-13%	5'045.9	5'318.9	-5%	5'718.1	-7%
Karotten	8'929.7	9'187.1	-3%	8'982.1	+2%	18'018.0	18'367.0	-2%	18'105.0	+1%
Kefen	314.0	283.0	+11%	361.2	-22%	666.5	601.7	+11%	676.4	-11%
Knoblauch (getrocknet)	8011	756.3	+6%	887.3	-15%	1587.2	1648.3	-4%	1777.4	-7%
Kohl	1754.9	1814.9	-3%	1564.3	+16%	3'770.9	3'734.5	+1%	3'223.8	+16%
Kohlraben	1093.8	1023.8	+7%	1093.3	-6%	2'167.3	2'028.0	+7%	2'237.2	-9%
Kürbis	1352.1	1473.1	-8%	1290.8	+14%	3'021.8	3'306.5	-9%	2'872.0	+15%
Lauch	2'947.4	3'007.6	-2%	2'870.6	+5%	6'332.3	6'505.3	-3%	6'335.0	+3%
Misch- und Suppengemüse	3'445.0	3'179.8	+8%	3'022.3	+5%	7'020.4	6'641.6	+6%	6'002.6	+11%
Peperoni/Peperoncini	7'849.3	6'431.3	+22%	7'258.5	-11%	15'307.3	13'194.5	+16%	14'358.8	-8%
Radieschen	742.7	660.4	+12%	749.2	-12%	1405.1	1343.6	+5%	1433.2	-6%
Rettich	148.6	209.1	-29%	188.3	+11%	360.1	375.5	-4%	371.0	+1%
Sauerkraut	164.4	131.7	+25%	175.3	-25%	311.3	249.5	+25%	365.6	-32%
Sellerie	1847.9	1899.8	-3%	1883.6	+1%	3'848.4	3'992.8	-4%	3'931.3	+2%
Spargeln	3'280.6	2'410.3	+36%	3'168.8	-24%	3'586.5	2'789.2	+29%	3'509.5	-21%
Spinat	1479.0	1081.0	+37%	1173.4	-8%	2'906.4	2'216.3	+31%	2'254.0	-2%
Tomaten	13'638.9	12'764.9	+7%	14'496.7	-12%	27'495.3	26'601.3	+3%	29'414.4	-10%
Zucchetti	3'284.9	4'870.5	-33%	3'656.8	+33%	6'727.8	8'704.0	-23%	7'851.2	+11%
Zwiebeln	316.6	284.2	+11%	323.3	-12%	559.6	493.8	+13%	636.1	-22%
Champignons	5'023.2	4'957.5	+1%	4'980.9	-0%	10'408.3	10'353.9	+1%	10'330.2	+0%
Salate										
Chicoree	3'895.2	4'110.9	-5%	4'135.7	-1%	8'122.8	8'471.9	-4%	8'410.4	+1%
Eichblatt	670.9	685.9	-2%	636.0	+8%	1378.2	1411.2	-2%	1415.8	-0%
Eisberg	3'717.0	4'274.9	-13%	4'604.3	-7%	7'510.8	8'533.0	-12%	9'468.7	-10%
Endivie	1749.3	1949.1	-10%	2'428.3	-20%	3'561.9	4'025.7	-12%	4'893.1	-18%
Frisee	531.6	630.2	-16%	547.4	+15%	1049.6	1262.6	-17%	1117.4	+13%
Kopfsalat	4'260.2	3'616.0	+18%	3'853.8	-6%	8'203.5	7'667.0	+7%	7'693.2	-0%
Lattich	330.0	309.7	+7%	301.3	+3%	627.2	687.5	-9%	667.9	+3%
Nüsslisalat	7'552.4	7'373.4	+2%	7'204.5	+2%	14'529.7	16'049.1	-9%	16'521.7	-3%
Rande	1786.1	1906.6	-6%	1824.0	+5%	3'710.0	3'858.9	-4%	3'759.5	+3%
Ruccola	971.5	868.4	+12%	926.7	-6%	1905.4	1772.0	+8%	1838.2	-4%
Zuckerhut	687.8	828.2	-17%	762.3	+9%	1382.7	1646.2	-16%	1558.4	+6%
Birnen										
Beurré Bosc	9.7	8.1	+20%	11.1	-27%	19.6	16.4	+20%	22.5	-27%
Conference	804.2	710.0	+13%	790.8	-10%	1511.7	1415.6	+7%	1475.5	-4%
Gute Luise	679.6	777.5	-13%	816.5	-5%	1381.9	1592.2	-13%	1504.1	+6%
Guyot	0.3	0.4	-25%	0.3	+33%	0.7	0.8	-13%	0.8	+0%
Kaiser	2'025.6	1968.8	+3%	2'157.4	-9%	4'003.2	3'701.2	+8%	4'029.4	-8%
Packhams	18	0.5	+260%	1.3	-62%	2.4	1.3	+85%	2.8	-54%
Rochas	165.4	146.7	+13%	161.1	-9%	321.1	267.6	+20%	298.0	-10%
Trevoux										
Williams	109.1	157.2	-31%	173.6	-9%	174.1	282.9	-38%	355.8	-20%

Quelle: BLW, Fachbereich Marktbeobachtung; Nielsen Schweiz, BLW Retail-/Konsumentenpanel; Warenkorb gemäss def. BLW

Bemerkung: KW = Kalenderwoche. Die Nullwerte entsprechen Produkten, deren Umsatz unter 50 CHF liegt.

in 1000 CHF	Aktuell	Vorjahresmonate				kumulierte Monate				
	02 2016 (KW 5-8)	02 2015 (KW 5-8)	Δ 02 2016/15	02 2014 (KW 5-8)	Δ 02 2015/14	01-02 2016 (KW 1-8)	01-02 2015 (KW 1-8)	Δ 01-02 2016/15	01-02 2014 (KW 1-8)	Δ 01-02 2015/14
	CHF	CHF	ΔUmsatz	CHF	ΔUmsatz	CHF	CHF	ΔUmsatz	CHF	ΔUmsatz
Äpfel										
Arlot	0.3	5.4	-94%	4.2	+29%	1.1	19.0	-94%	8.0	+138%
Boskoop	216.8	198.9	+9%	338.4	-4%	445.9	703.8	-37%	1035.2	-32%
Braeburn	2'895.5	2'766.0	+5%	3'421.4	-19%	5'863.5	5'687.9	+3%	5'974.8	-5%
Canada Reinette	18.0	30.5	-41%	33.4	-9%	35.8	54.1	-34%	64.1	-16%
Cox Orange	12	11	+9%	1.8	-39%	3.2	2.4	+33%	5.1	-53%
Elstar	1.5	1.9	-21%	4.0	-53%	3.4	6.6	-48%	39.8	-83%
Gala	5'243.5	5'280.2	-1%	4'790.5	+10%	10'562.1	10'102.4	+5%	9'530.2	+6%
Galmac	0.2	0.3	-33%	0.4	-25%	0.4	0.7	-43%	0.8	-13%
Glocken	33.4	44.0	-24%	1.9	+2216%	40.2	51.4	-22%	3.6	+1328%
Golden delicious	1400.5	1646.0	-15%	1936.2	-15%	2'757.6	3'340.3	-17%	3'854.1	-13%
Granny Smith	150.0	279.4	-46%	224.5	+24%	378.9	584.3	-35%	492.3	+19%
Gravensteiner	14	0.8	+75%	0.9	-11%	3.2	1.8	+78%	1.7	+6%
Idared	44.3	40.2	+10%	65.8	-39%	95.1	104.2	-9%	127.2	-18%
Jonagold	332.7	372.9	-11%	497.6	-25%	755.3	716.6	+5%	919.8	-22%
Jonathan	10.1	2.6	+288%	5.2	-50%	10.1	2.6	+288%	10.1	-74%
Kidds Orange	9.5	17.4	-45%	7.9	+20%	18.3	23.3	-21%	21.8	+7%
Maigold	32.8	22.1	+48%	39.7	-44%	33.3	71.8	-54%	73.0	-2%
Pink Lady	1237.2	980.4	+26%	1114.0	-12%	2'304.7	1853.5	+24%	1999.4	-7%
Pinova	52.8	217.1	-76%	81.6	+166%	89.9	309.5	-71%	147.0	+111%
Primerouge	0.1					0.1	0.1	+0%		
Rubinette	0.5	1.0	-50%	1.3	-23%	2.2	2.8	-21%	37.9	-93%
Summerred	0.1	0.5	-80%			0.5	1.0	-50%	0.3	+233%
Topaz	847.0	716.9	+18%	820.6	-13%	1422.1	1259.0	+13%	1256.6	+0%
Beeren										
Brombeeren	17.4	13.3	+31%	23.1	-42%	29.9	29.9	+0%	65.3	-54%
Erdbeeren	4'675.3	3'532.1	+32%	3'603.4	-2%	6'185.2	4'169.3	+48%	4'118.1	+1%
Heidelbeeren	2'183.1	1607.4	+36%	1300.4	+24%	3'671.0	2'576.9	+42%	1939.0	+33%
Himbeeren	3'286.0	1983.3	+66%	1826.7	+9%	4'816.6	3'351.1	+44%	2'624.1	+28%
Johannisbeeren	30.7	19.7	+56%	9.1	+116%	66.3	41.4	+60%	42.1	-2%
Steinobst										
Aprikosen	6.7	9.8	-32%	15.6	-37%	8.9	13.6	-35%	36.0	-62%
Kirschen	19.0	31.8	-40%	46.7	-32%	43.9	66.7	-34%	93.1	-28%
Kirschen Extra				0.3					1.4	
Kirschen Premium										
Nektarinen	108.2	114.9	-6%	31.4	+266%	143.4	154.8	-7%	47.4	+227%
Nektarinen Extra	0.2	0.1	+100%			0.4	0.3	+33%	0.1	+200%
Pfirsiche	12.2	6.1	+100%	5.2	+17%	17.6	13.4	+31%	12.2	+10%
Zwetschgen	0.5	0.4	+25%	0.4	+0%	1.0	1.2	-17%	0.8	+50%
Trauben										
Trauben rot	339.3	197.5	+72%	178.0	+11%	620.1	375.6	+65%	321.9	+17%
Trauben weiss	2'527.4	2'132.4	+19%	2'632.7	-19%	5'028.8	4'970.2	+1%	5'639.6	-12%
Zitrusfrüchte										
Grapefruits & Pomeles	1568.2	1850.8	-15%	1757.1	+5%	3'236.6	3'784.3	-14%	3'457.5	+9%
Mandarinen & Clementinen	10'367.1	11216.2	-8%	11589.9	-3%	25'185.6	27'085.8	-7%	28'327.7	-4%
Orangen	15'111.8	16'435.3	-8%	14'861.2	+1%	30'370.1	32'110.2	-5%	28'222.8	+14%
Zitronen	4'768.2	3'654.9	+30%	3'396.9	+8%	9'354.0	7'675.2	+22%	6'868.7	+12%
Andere Früchte										
Bananen	13'503.4	13'359.0	+1%	13'511.0	-1%	26'698.3	24'993.2	+7%	25'667.2	-3%
Ananas	1931.6	1710.3	+13%	2'216.9	-23%	4'043.6	3'817.1	+6%	4'511.9	-15%
Avocados	6'200.7	4'710.0	+32%	3'539.7	+33%	11996.3	9'124.0	+31%	6'880.0	+33%
Kiwis	4'366.2	3'975.8	+10%	3'853.2	+3%	8'632.3	7'975.2	+8%	7'262.0	+10%
Mangos	5'048.1	4'109.0	+23%	3'997.4	+3%	9'206.3	7'722.4	+19%	6'960.9	+11%
Wassermelonen	5.7	21.2	-73%	1.3	+1531%	21.2	37.8	-44%	6.0	+530%
Zuckermelonen	155.8	156.4	-0%	226.9	-31%	302.7	397.4	-24%	540.3	-26%
Baumnüsse	197.0	195.7	+1%	235.8	-17%	477.6	468.6	+2%	548.6	-15%

Quelle: BLW, Fachbereich Marktbeobachtung; Nielsen Schweiz, BLW Retail-/Konsumentenpanel; Warenkorb gemäss def. BLW

Bemerkung: KW = Kalenderwoche. Die Nullwerte entsprechen Produkten, deren Umsatz unter 50 CHF liegt.

3 Importpreise (CHF/kg) und –mengen (t)

	Aktuell		Vormonat				Vorjahr			
	03 2016 CHF/kg	03 2016 t	02 2016 CHF/kg	Δ 03/02 2016 Δ Preis	02 2016 t	Δ 03/02 2016 Δ Menge	03 2015 CHF/kg	Δ 03 2016/15 Δ Preis	03 2015 t	Δ 03 2016/15 Δ Menge
Hülsenfrüchte										
Bohnen	3.21	243.6	3.14	+2%	204.1	+19%	3.53	-9%	270.1	-10%
Erbsen	3.88	14.3	3.96	-2%	3.3	+339%	4.00	-3%	14.1	+2%
Kefen	6.33	38.4	6.78	-7%	37.3	+3%	5.21	+22%	52.1	-26%
Schwertbohnen (Piattoni)	2.94	127.1	2.80	+5%	105.6	+20%	2.92	+0%	126.4	+1%
Spargelbohnen (long beans)	5.71	5.4	6.13	-7%	4.9	+12%	6.66	-14%	6.5	-16%
Hülsenfrüchte, andere	1.81	16.4	2.07	-13%	7.8	+109%	1.90	-5%	7.7	+111%
Andere Gemüse										
Artischocken	2.25	254.1	2.49	-9%	169.4	+50%	2.51	-10%	225.1	+13%
Cimone	1.50	0.4	1.79	-16%	0.6	-32%	1.66	-10%	0.2	+69%
Fenchel	1.36	1'286.2	1.39	-3%	1'188.7	+8%	1.45	-6%	1'214.9	+6%
Stangensellerie	1.26	276.7	1.23	+2%	269.0	+3%	1.18	+7%	274.6	+1%
Grünspargeln	5.23	1'368.7	5.27	-1%	521.9	+162%	5.54	-5%	1'148.7	+19%
Krautstiele	1.76	82.1	1.64	+7%	134.4	-39%	1.96	-10%	81.4	+1%
Pak-Choi	2.18	89.9	2.10	+3%	70.4	+28%	1.97	+10%	79.4	+13%
Rhabarber	4.89	97.6	3.95	+24%	50.6	+93%	4.70	+4%	113.8	-14%
Schwarzwurzeln	3.42	0.8	2.79	+23%	1.0	-28%	1.72	+99%	0.4	+88%
Spinat	3.64	134.8	3.01	+21%	203.2	-34%	3.04	+20%	125.6	+7%
Kräuter										
Petersilie gekraut	2.20	82.9	2.13	+3%	68.4	+21%	2.38	-8%	102.2	-19%
Petersilie glatt	2.06	87.8	1.94	+6%	74.6	+18%	2.99	-31%	87.8	+0%
Kartoffeln										
Speisekartoffeln										
Kernobst										
Äpfel	3.63	193.2	3.74	-3%	142.6	+36%	2.71	+34%	95.7	+102%
Nashi (asiatische Birne)	1.64	7.7	1.60	+2%	6.9	+12%	1.78	-8%	29.0	-73%
Birnen	1.52	1'668.4	2.36	-36%	541.8	+208%	1.81	-16%	698.2	+139%
Quitten	2.00	20.3	1.60	+25%	31.4	-35%	2.83	-29%	7.6	+168%
Beeren										
Brombeeren	13.56	7.1	13.01	+4%	5.0	+44%	11.07	+23%	8.2	-13%
Erdbeeren	3.66	3'704.1	3.48	+5%	1'517.9	+144%	3.20	+14%	4'154.8	-11%
Himbeeren	12.62	399.5	10.53	+20%	220.0	+82%	10.58	+19%	428.5	-7%
Cassis			265.11		0.1					
Andere Johannisbeeren	12.66	9.6	12.79	-1%	9.4	+1%	18.61	-32%	3.8	+153%
Steinobst										
Aprikosen	5.85	1.1								
Mirabellen										
Kirschen										
Nektarinen	2.59	181.5	2.98	-13%	77.8	+133%	2.20	+18%	178.4	+2%
Pflaumen	2.37	280.4	2.34	+1%	170.6	+64%	2.06	+15%	351.9	-20%
Zwetschgen			2.12		0.9		0.43		100.9	
Agrumen										
Orangen	1.05	9'500.4	1.03	+2%	11'068.8	-14%	1.04	+1%	8'821.1	+8%

Quelle: Eidg. Zollverwaltung, KIC

Bemerkung: Die Importzahlen sind provisorisch und können aufgrund von Nachbuchungen noch Änderungen erfahren. Die definitiven Zahlen werden im Swissimpex von der Oberzolldirektion publiziert. Importgeschäfte mit einer verzollten Eigenmasse unter 100kg werden nicht berücksichtigt. Die Preise verstehen sich franko Grenze, verzollt und sind mengengewichtet.

	Aktuell		Vormonat			Vorjahr				
	03 2016 CHF/kg	03 2016 t	02 2016 CHF/kg	Δ 03/02 2016 Δ Preis	02 2016 t	Δ 03/02 2016 Δ Menge	03 2015 CHF/kg	Δ 03 2016/15 Δ Preis	03 2015 t	Δ 03 2016/15 Δ Menge
Fruchtgemüse										
Auberginen	1.48	578.6	1.50	-2%	538.0	+8%	1.51	-2%	499.6	+16%
Übersee- Auberginen	8.03	24.6	8.07	-0%	24.0	+2%	7.97	+1%	27.4	-10%
Tomaten	1.77	3'564.3	1.51	+17%	3'139.4	+14%	1.48	+19%	3'628.9	-2%
Cherry- Tomaten	3.19	1'802.3	3.10	+3%	1'532.6	+18%	3.06	+4%	1'810.0	-0%
Peretti- Tomaten	1.89	378.2	1.50	+26%	359.3	+5%	1.64	+15%	406.5	-7%
Nostrani- Gurken	1.59	44.1	2.10	-24%	35.4	+25%	2.01	-21%	48.6	-9%
Salatgurken	1.47	2'262.6	1.70	-14%	1'822.4	+24%	1.53	-4%	2'301.6	-2%
Zucchetti	1.36	2'014.1	1.42	-4%	1'746.3	+15%	1.87	-27%	1'883.8	+7%
Kohl Gemüse										
Blumenkohl	1.85	1'081.2	1.43	+29%	1'240.3	-13%	1.50	+23%	1'331.5	-19%
Broccoli	1.76	1'400.3	1.53	+15%	1'577.2	-11%	1.44	+22%	1'564.0	-10%
Chinakohl	1.27	83.7	1.17	+9%	21.2	+295%	1.21	+5%	158.9	-47%
Federkohl	1.81	32.3	1.84	-1%	34.6	-7%	1.87	-3%	18.3	+77%
Kohlrabi	1.03	581.9	1.07	-3%	466.3	+25%	1.22	-15%	551.3	+6%
Romanesco	1.71	95.4	1.61	+6%	139.6	-32%	1.96	-13%	98.7	-3%
Rosenkohl	2.02	83.2	1.77	+14%	204.1	-59%	2.97	-32%	43.4	+92%
Rotkohl										
Spitzkabis	1.59	51.4	1.50	+7%	44.5	+16%	1.38	+16%	63.3	-19%
Weisskohl	0.97	46.1	1.06	-8%	39.4	+17%	1.74	-44%	3.1	+1376%
Wirsing	1.70	2.4	1.61	+6%	0.4	+467%	2.36	-28%	6.0	-60%
Zwiebel- und Lauchgemüse										
									1.0	
Cipolline weisse, flache, ø ≤ 35mm	1.06	20.6	1.99	-47%	0.4	+4791%	1.50	-29%	1.0	+1916%
Cipollotte	2.40	233.9	2.42	-1%	187.4	+25%	2.37	+1%	245.9	-5%
Metzgerzwiebeln ø ≥ 70mm	0.61	505.3	0.61	-1%	326.8	+55%	1.58	-62%	3.3	+5448%
Rote und weisse Zwiebeln ø < 70mm	0.81	259.5	0.90	-10%	127.8	+103%	0.70	+16%	190.9	+36%
Silber- /Perlwiebeln rund ø < 35mm	1.86	0.8	1.95	-5%	1.8	-58%				
Speisezwiebeln, andere ø < 70mm	3.01	14.0	3.11	-3%	10.3	+36%	2.96	+2%	11.9	+18%
Foodtainer Lauch	1.08	352.1	1.37	-22%	340.5	+3%	1.09	-2%	324.7	+8%
Lauch, anderer	1.21	72.6	1.15	+5%	533.8	-86%	1.47	-18%	181.3	-60%
Wurzelgemüse										
Bundkarotten	3.30	8.8	1.38	+139%	9.4	-7%	1.59	+107%	18.4	-52%
Eiszapfen			1.66		0.2					
Karotten	5.60	26.4	4.56	+23%	20.8	+27%			25.8	+2%
Knollensellerie	1.81	3.0	5.27	-66%	2.2	+38%				
Radieschen, andere	2.11	31.0	2.18	-3%	74.4	-58%	1.82	+16%	30.3	+2%
Rettiche	0.86	132.1	0.80	+7%	116.6	+13%	1.12	-24%	126.4	+5%
Teltower Rüben			0.91		2.8		0.97		21.2	
Weisse Rüben, andere	2.38	1.5								
Salate										
Batavia und andere Eisbergsalate	2.46	82.6	2.24	+10%	234.1	-65%	2.71	-9%	94.1	-12%
Cicorino grün	3.69	0.5	3.60	+3%	1.0	-50%	3.88	-5%	2.4	-78%
Endiviensalat gekraut	1.30	509.7	1.39	-6%	448.4	+14%	1.41	-8%	501.4	+2%
Endiviensalat glatt	1.35	909.1	1.34	+0%	792.0	+15%	1.33	+1%	883.8	+3%
Eisbergsalat ohne Umblatt	1.45	2'483.3	1.06	+36%	2'263.7	+10%	1.15	+26%	2'615.9	-5%
Eichenlaubsalat	2.14	88.0	1.96	+9%	273.0	-68%	2.59	-17%	129.1	-32%
Kopfsalat	2.03	294.5	1.68	+21%	755.6	-61%	2.36	-14%	340.3	-13%
Lattich, anderer	1.39	146.6	1.47	-6%	143.8	+2%	1.52	-9%	184.4	-20%
Lollo	2.03	120.1	2.12	-4%	231.1	-48%	2.57	-21%	174.5	-31%
Mini- Lattich ≤ 160g/Stk.	2.25	266.8	2.03	+10%	255.4	+4%	2.16	+4%	231.2	+15%
Nüsslisalat	9.16	43.5	11.80	-22%	6.9	+530%	11.59	-21%	8.1	+440%
Randen	2.50	1.2	3.51	-29%	1.6	-24%	3.72	-33%	0.9	+30%
Roter Zichoriensalat	1.20	337.3	1.89	-37%	27.3	+1137%	1.28	-7%	353.7	-5%
Treibzichorien	2.89	124.8	3.14	-8%	123.4	+1%	2.80	+3%	136.4	-8%
Trevisana	1.99	37.6	1.99	+0%	30.2	+25%	2.66	-25%	25.7	+46%
Zuckerhut	1.04	331.1	1.08	-4%	79.3	+317%	1.24	-16%	328.1	+1%

Quelle: Eidg. Zollverwaltung, KIC

Bemerkung: Die Importzahlen sind provisorisch und können aufgrund von Nachbuchungen noch Änderungen erfahren. Die definitiven Zahlen werden im Swissimpex von der Oberzolldirektion publiziert. Importgeschäfte mit einer verzollten Eigenmasse unter 100kg werden nicht berücksichtigt. Die Preise verstehen sich franko Grenze, verzollt und sind mengengewichtet.

4 Schweizer Saisontabelle Früchte und Gemüse sowie Aktionen

Die Schweizer Saisontabelle Früchte und Gemüse zeigt auf, in welchen Monaten diese Produkte erntefrisch auf den Markt gelangen bzw. aus Lagerhaltung inländischer Früchte und Gemüse stammen. Die Schweizer Saisonmonate von Früchten und Gemüsen sind grün gekennzeichnet; Vor- bzw. Nachsaisonmonate, sogenannte Übergangsmonate, sind hellgrün markiert. Die Saisonmonate von Boskoop Äpfeln sind beispielsweise Oktober bis April. Der September und der Mai sind Übergangsmonate. Somit dauert die Boskoop-Apfel-Saison von September bis Mai.

Die Punkte in den Tabellenfeldern illustrieren, in welchen Monaten das jeweilige Obst bzw. Gemüse im Detailhandel zu Aktionspreisen angeboten wird. Häufige Aktionen sind mit drei Punkten, vermehrte mit zwei Punkten, vereinzelt mit einem Punkt und seltene Aktionen mit einem Strich gekennzeichnet. Als Grundlage wurden empirische Daten von Aktionen in den Jahren 2012 bis 2015 verwendet.

Früchte

Legende gemeldete

Aktionstätigkeit:

- : Kaum Aktionen

• : Vereinzelt Aktionen

•• : Vermehrte Aktionen

••• : Häufige Aktionen

	Jan.	Feb.	März	April	Mai	Juni	Juli	Aug.	Sep.	Okt.	Nov.	Dez.
Kernobst												
Äpfel Boskoop I	•	-	-	-	-	-	-	-	•	•	•	•
Äpfel Braeburn I	•••	••	••	••	••	•	•	-	-	•••	••	•
Äpfel Elstar I	-	-	-	-	-	-	-	-	••	•	-	-
Äpfel Gala I	•••	••	•••	••	•	•	••	•	•••	•••	••	•••
Äpfel Golden I	••	•	•	•	•	•	-	-	•	•	•	-
Äpfel Granny Smith I	••	-	-	-	-	•	•	•	-	-	-	-
Äpfel Gravensteiner I	-	-	-	-	-	-	-	••	••	•	-	-
Äpfel Jazz I	•••	••	••	••	••	••	••	-	-	••	•••	•
Äpfel Jonagold I	••	•	-	•	•	•	-	-	•	•	•	•
Äpfel Maigold I	••	-	-	•	-	-	-	-	-	•	•	-
Äpfel Rubens I	••	-	-	-	-	-	-	-	-	•	-	-
Birnen Conférence	•	•	•	•	-	••	-	-	••	•••	•	•
Birnen Gute Luise	-	•	•	•	-	-	-	-	••	•	••	•
Birnen Kaiser, Beurré B.	••	••	•	••	•	•	-	•	•	•	••	••
Birnen Packhams	-	-	-	•	••	•	-	-	-	-	-	-
Birnen Williams	-	-	•	••	•	•	-	•••	••	••	•	••
Steinobst												
Aprikosen	-	-	-	-	•••	•••	•••	••	-	-	-	-
Aprikosen Extra	-	-	-	-	•	••	••	••	-	-	-	-
Kirschen	-	-	-	-	•••	••	•••	••	-	-	-	-
Kirschen Extra	-	-	-	-	••	••	•••	-	-	-	-	-
Nektarinen	-	-	-	-	•••	•••	•••	•••	•	-	-	-
Zwetschgen	-	-	•••	-	-	-	•	•••	•••	•	-	-
Beeren												
Brombeeren	-	-	-	-	•	•	••	•	•	-	-	-
Erdbeeren Inland	-	-	-	-	•••	•••	••	••	•	•	-	-
Erdbeeren Ausland	-	••	•••	•••	•••	•	-	-	•	-	-	-
Heidelbeeren	•	•	•••	•••	•••	•••	••	•••	•	•	•	•
Himbeeren	•	•	•••	•••	•••	••	•••	••	•	•	•	•
Johannisbeeren rot	-	-	-	•	-	-	••	•	•	-	-	-
Agrumen												
Blondorangen	••	••	•	•	-	•	-	-	•	•	•••	•••
Clementinen	•••	•	•	-	-	-	-	-	•	•••	••	•
Andere Früchte												
Bananen	•••	•••	•••	•••	•••	••	•	••	••	•••	•••	•••
Kiw i	••	••	••	•	•	•	•	•	•	•	•	•
Melonen Galia	-	-	-	•	•••	•••	•••	••	-	-	-	-
Trauben w eiss ausl.	•	•	•	•	-	•	•••	•••	•••	•••	••	•
Trauben w eiss, kernlos	•	••	••	••	•	•	•	•••	•••	••	•	•

Quelle: BLW, Fachbereich Marktbeobachtung

Gemüse und Fertigprodukte

Legende gemeldete

Aktionstätigkeit:

- : Kaum Aktionen
- : Vereinzelte Aktionen
- : Vermehrte Aktionen
- : Häufige Aktionen

	Jan.	Feb.	März	April	Mai	Juni	Juli	Aug.	Sep.	Okt.	Nov.	Dez.
Fruchtgemüse												
Auberginen	-	-	•	••	••	••	••	••	•	-	-	-
Peperoni grün	•	•	-	•	••	•	••	•	•	•	•	-
Tomaten Zw eig	••	••	••	•••	•••	•••	•••	•••	•••	•••	•••	••
Tomaten gew öhnl.	•	•	-	•	•	•	••	••	•	•	•	-
Tomaten Fleisch	-	-	-	•	•	•	•	•	•	•	•	-
Tomaten Cherry Zw eig	•••	•••	•••	•••	•••	•••	••	•••	••	••	•••	••
Tomaten Cherry gew öhnl.	-	-	-	•	•	•	•	-	-	•	-	-
Zucchini	•	••	••	••	•	••	•••	••	•	•••	••	••
Salatgurken	•	••	••	••	•	•••	••	•	•	•	•••	•
Blattstielgemüse												
Fenchel	•••	•••	••	••	•	•	•	•	••	••	••	•••
Krautstiele	•	•	•	•	•	•	•	•	•	-	-	•
Rhabarber	-	-	•	•	••	•	-	-	-	-	-	-
Sellerie Stangen	-	•	•	-	-	-	•	-	-	•	-	-
Kohlgemüse												
Blumenkohl	•••	•••	•••	••	•	••	•	•	••	••	••	••
Broccoli	•••	•••	•••	••	•	•	•	•	••	•	••	•••
Chinakohl	•	•	•	-	-	-	-	•	•	•	•	-
Kohlrabi	•	•	•	•	••	•	•	•	•	•	-	-
Rosenkohl	•	••	-	-	-	-	-	-	••	••	••	•••
Rotkabis	•	•	•	-	-	-	-	-	•	•	•	•
Weisskabis	•	•	-	-	-	-	-	-	•	•	•	•
Wirsing	•	•	-	-	-	-	-	•	•	•	•	•
Zwiebel- und												
Lauch grün	•	•	•	•	-	•	-	•	••	••	••	•
Zwiebeln gelb	-	•	-	-	-	-	•	•	-	-	-	-
Bundzwiebeln	-	-	•	•	••	•	•	•	•	•	-	-
Wurzel- und												
Karotten	•••	••	••	••	•	•	••	••	••	•	•	•
Knollensellerie	•	•	-	-	-	-	-	-	•	•	•	•
Radieschen	-	-	••	•	•	•	•	•	•	-	-	-
Blattsalate												
Lattich	-	-	-	-	•	-	-	-	-	-	-	-
Brüsseler Witlof	•••	•••	•••	•	-	-	•	•	••	••	•••	••
Cicorino rot	•	•	•	-	-	-	-	-	•	-	-	-
Eisberg	••	••	•••	••	•	••	••	•	•	••	•••	••
Endivien lavato	••	••	•	•	-	-	-	•	•	••	•	••
Endivien frisée	•	•	•	-	-	-	-	-	•	•	•	-
Kopfsalat grün	-	••	••	•••	•••	••	••	•	•	•	•	-
Eichblattsalat	-	-	-	••	••	••	••	•	•	•	-	-
Nüsslisalat	•••	••	•••	••	••	•	-	-	••	•••	•••	•••
Rucola	•	-	•	•	•	•	•	•	•	•	•	-
Zuckerhut	•	•	-	-	-	•	-	-	-	•	•	•
Andere Gemüse												
Buschbohnen	•	•	•	••	•	•	••	•••	•••	••	••	-
Champignons w eiss	•	•	••	•	•	•	•	•	••	••	•	•
Spargeln grün Inland	-	-	-	••	-	-	-	-	-	-	-	-
Spargeln grün Ausland	•	••	•••	•••	•••	•	-	-	-	-	-	-
Spargeln w eiss Ausl.	-	••	•••	•••	•••	••	-	-	-	-	-	-
Spinat	•	•	•	•	•	•	•	•	•	•	•	-
Randen gedämpft	••	•	••	•	•	•	-	-	••	••	••	•
Eisbergsalat geschnitten	•	••	••	•	•	•	••	••	•	••	•	••
Frisée geschnitten	•	•	•	•	-	•	•	•	•	••	•	•
Mischsalat (250g Pack)	•	•	••	•	•	••	•	•	•	••	••	••
Sauerkraut gekocht	•	•	•	•	•	•	•	-	•	•	•	•

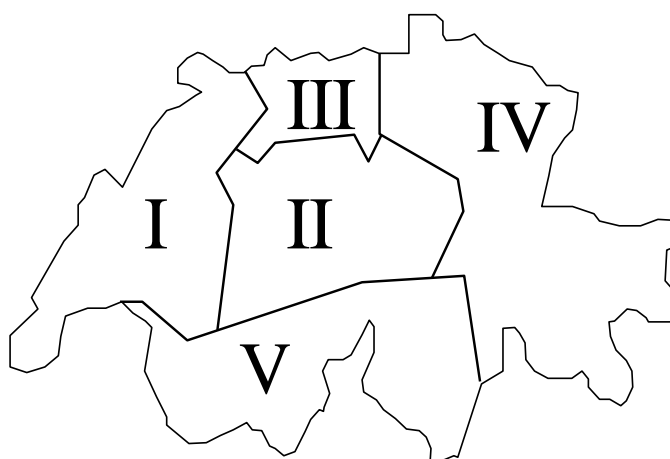
Quelle: BLW, Fachbereich Marktbeobachtung

5 Methode

Warenkorb Früchte und Gemüse: Die Auswahl der 20 Komponenten des Warenkorbes Früchte und Gemüse basiert auf deren Bedeutung für die Schweizer Konsumentinnen und Konsumenten. Die Menge entspricht ungefähr dem durchschnittlichen Konsum eines 3-4 Personenhaushaltes pro Monat. Bei den Preisen handelt es sich um Detailhandelspreise (ohne Discounter). Wenn erhältlich, werden die Preise von Produkten mit Schweizer Herkunft erhoben und sonst jene der entsprechenden Importprodukte. Die Preise sind gewichtet nach Marktanteil und Regionen.

Regionen:

- Region I:** Genf, Waadt, Freiburg, Neuenburg, Jura und Teile des französischsprachigen Gebiets des Kantons Bern (Verwaltungskreis Berner Jura)
- Region II:** Bern (ausser Verwaltungskreis Berner Jura), Luzern, Unterwalden (Obwalden, Nidwalden), Uri, Zug und ein Teil des Kantons Schwyz (Bezirke Schwyz, Gersau und Küssnacht)
- Region III:** Baselland und Basel-Stadt, Aargau und Solothurn
- Region IV:** Zürich, Schaffhausen, Thurgau, Appenzell (Innerrhoden und Ausserrhoden), St. Gallen, ein Teil des Kantons Schwyz (Bezirke Einsiedeln, March und Höfe), Glarus, Graubünden.
- Region V:** Wallis und Tessin



Saison: Effektiver bewirtschafteter Zeitraum gemäss Leitfaden Importregelung Früchte und Gemüse
Publikation unter http://www.swisscofel.ch/wAssets/docs/news/Leitfaden_Violett_Importregelung.pdf

6 Bestellformular für Abonnemente

Die Publikationen des Fachbereiches Marktbeobachtung werden gratis abgegeben. Sie liegen jeweils auf der Homepage www.marktbeobachtung.admin.ch zum Download bereit. Auf Wunsch können Sie sich den Bericht auch per E-Mail zustellen lassen. Bestellung elektronisch unter www.blw.admin.ch/documentation/00844/01047 oder schriftlich mit untenstehenden Talon. Wir bitten Sie, diesen vollständig auszufüllen und per Post (BLW Fachbereich Marktbeobachtung, Mattenhofstrasse 5, 3003 Bern) oder Fax (058 462 20 90) an uns zurückzusenden.

Ich möchte folgende Bulletins abonnieren:

Publikation	Periodizität	
Marktbericht Milch	monatlich	<input type="checkbox"/>
Marktbericht Fleisch	monatlich	<input type="checkbox"/>
Marktbericht Eier	halbjährlich	<input type="checkbox"/>
Marktbericht Früchte und Gemüse	monatlich	<input type="checkbox"/>
Konsumentenpreise Früchte und Gemüse Detailhandel	wöchentlich	<input type="checkbox"/>
Marktbericht Kartoffeln	vierteljährlich	<input type="checkbox"/>
Marktbericht Getreide	jährlich	<input type="checkbox"/>
Marktzahlen Brot und Getreide	vierteljährlich	<input type="checkbox"/>
Marktbericht Futtermittel	jährlich	<input type="checkbox"/>
Marktzahlen Futtermittel	vierteljährlich	<input type="checkbox"/>
Marktbericht Bio	monatlich	<input type="checkbox"/>
Marktbericht Ölsaaten	jährlich	<input type="checkbox"/>
Marktzahlen Ölsaaten	halbjährlich	<input type="checkbox"/>
Marktbericht Land- und Ernährungswirtschaft	vierteljährlich	<input type="checkbox"/>
Sie können mich von der Versandliste streichen.		<input type="checkbox"/>

Meine Adresse (bitte vollständig ausfüllen):

Firma, Organisation		
Name	Vorname	
Strasse	PLZ	Ort
E-Mail	Telefon	

Zu Haftung, Datenschutz, Copyright und Weiterem siehe:

www.disclaimer.admin.ch

Quelle Themenbilder S. 1:
www.pixabay.com (10.05.2016)