



Hochpreisige Convenience Gemüse gewinnen an Bedeutung



Die Produktpalette von Convenience Gemüse hat sich in den letzten Jahren deutlich verändert. Unter dem hier untersuchten geschnittenen, abgepackten und gekühlten Gemüse ist der Mischsalat 2015 aber weiterhin das Umsatzstärkste im Detailhandel. Mischsalat macht im Jahr 2015 mit 114 Mio. CHF den Grossteil der Umsätze vom Convenience Gemüse aus (39 %). Er verzeichnete allerdings seit 2009 einen Umsatzrückgang von durchschnittlich -2.4 % pro Jahr. Im gleichen Zeitraum hat Kopfsalat einen kräftigen Umsatzanstieg von 18.3 % pro Jahr erzielt, womit er seit 2012 das am zweitmeisten umgesetzte Conve-

nience Gemüse ist. Auch bei Convenience Nüsslisalat gab es einen deutlichen Umsatzanstieg von durchschnittlich 6.3 % pro Jahr. Mit einem Umsatz von 23.4 Mio. CHF liegt er 2015 nahe hinter dem Eisbergsalat (24.5 Mio. CHF), der eine rückläufige Tendenz aufweist.

Bei Betrachtung der zehn umsatzstärksten Convenience Gemüse des Jahres 2015 zeigt sich, dass die meisten Produkte zwischen 2009 und 2015 Preisrückgänge aufweisen. Demgegenüber stieg der Durchschnittspreis von der gesamten Kategorie Convenience Gemüse und beträgt 12.42 CHF/kg im Jahr 2015 (s. [Marktbericht 3/16](#)). Dies liegt daran, dass der Convenience-Bereich zunehmend von hochpreisigen Gemüsen geprägt wird. So haben die meisten Top 10 Gemüse mit positiver Umsatzentwicklung überdurchschnittlich hohe Preise (Kopfsalat, Nüsslisalat, Rucola und Spinat).

Convenience Gemüse¹⁾: Top 10 nach Umsatz im Jahr 2015

Convenience Gemüse	Umsatz (2015) Mio. CHF	Umsatzänderung pro Jahr (Ø 2009-15), %	Ø-Preis (2015) CHF/kg	Preisänderung pro Jahr (Ø 2009-15) CHF/kg (%)
Mischsalat	114.44	-2.37 %	12.01	-0.02 (-0.18 %)
Kopfsalat	34.23	18.30 %	19.58	-0.10 (-0.50 %)
Eisberg	24.47	-1.74 %	9.55	-0.14 (-1.43 %)
Nüsslisalat	23.35	6.32 %	32.92	-0.20 (-0.62 %)
Randen	11.70	-1.19 %	4.95	+0.07 (+1.37 %)
Misch-/Suppengemüse	11.64	-1.07 %	13.57	+0.31 (+2.29 %)
Karotten	8.26	-0.68 %	7.36	-0.18 (-2.41 %)
Rucola	6.57	12.68 %	28.18	+0.20 (+0.70 %)
Spinat	6.49	22.48 %	19.39	-0.87 (-4.50 %)
Kürbis	5.07	11.82 %	6.27	-0.13 (-2.07 %)

¹⁾ Geschnittenes, abgepacktes und gekühltes Gemüse, kein Tiefkühlgemüse. Quelle: BLW Fachbereich Marktbeobachtung, Nielsen Schweiz, BLW Retail-/Konsumentenpanel, Warenkorb gemäss Def. BLW

Markt aktuell

Warenkorb

Der Warenkorb für Früchte und Gemüse kostet im April 55.28 CHF. Er ist damit 0.9 % teurer als im Vorjahresmonat. (Seite 2)

Umsätze

Avocados erzielten im ersten Quartal 2016 einen Umsatz von 20.2 Mio. CHF im Schweizer Detailhandel. Dies ist erheblich mehr als noch vor zwei Jahren (Q1 2014: 11.7 Mio. CHF). (Seite 4)

Importe

Im April wurden mit 6'130 t Einfuhren zwar 35 % weniger Orangen importiert als im März, aber 11 % mehr als im April 2015. (Seite 5)

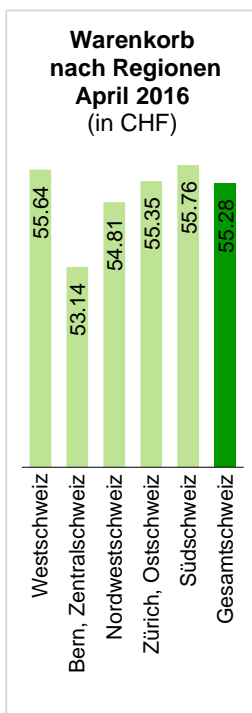
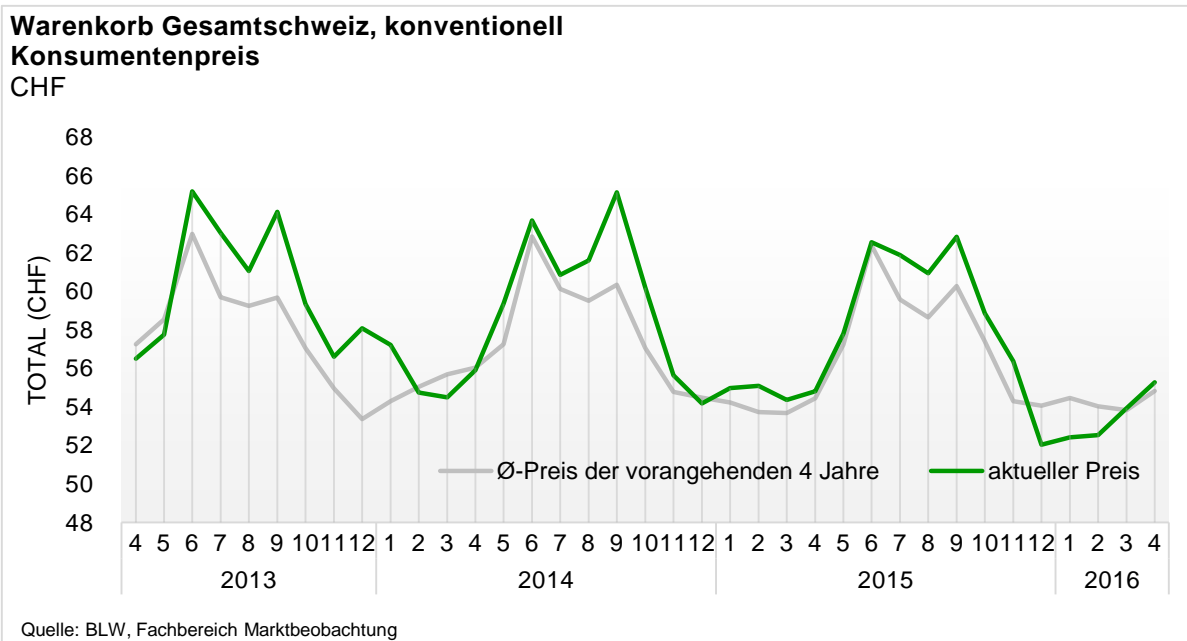
Inhalt

Warenkorb.....	2
Umsätze.....	3
Importe.....	5
Saisontabelle.....	7
Methodik.....	9
Abo.....	10

1 Zeitlicher und regionaler Vergleich eines Warenkorbes mit konventionell angebauten Gemüsen und Früchten (Konsumentenpreise)

Die Kosten des gesamtschweizerischen Warenkorbes liegen im April bei 55.28 CHF und damit um 2.5 % höher als noch im Vormonat. Insbesondere sind die Preise von Krautstielen (+35.2 %) und Eisbergsalat (+17.1 %) gegenüber dem März angestiegen, beides Gemüse bei denen die bewirtschaftete Phase begonnen hat. Weil Äpfel mit 3 kg im Warenkorb prominent vertreten sind, hatte ihr Preisanstieg (+5.1 %) den grössten Effekt auf die Warenkorb Ausgaben, nämlich + 0.55 CHF.

Es gab Anpassungen in der Datenbank zu den Preisen des Warenkorb, weshalb sich die Preise im Vergleich zu den vorigen Marktberichten etwas unterscheiden.



2 Umsätze Haushaltseinkäufe Früchte und Gemüse Schweiz, Bio und Konventionell (in 1000 Fr.)

in 1000 CHF	Aktuell		Vorjahresmonate			kumulierte Monate				
	03 2016 (KW 9-13)	03 2015 (KW 9-13)	Δ 03 2016/15	03 2014 (KW 9-13)	Δ 03 2015/14	01-03 2016 (KW 1-13)	01-03 2015 (KW 1-13)	Δ 01-03 2016/15	01-03 2014 (KW 1-13)	Δ 01-03 2015/14
	CHF	CHF	ΔUmsatz	CHF	ΔUmsatz	CHF	CHF	ΔUmsatz	CHF	ΔUmsatz
Gemüse										
Artischocken	717.6	799.8	-10%	608.0	+32%	1465.7	1689.0	-13%	1329.1	+27%
Auberginen	1447.3	1274.2	-10%	1257.5	+1%	2'923.9	3'318.8	-12%	3'214.8	+3%
Blumenkohl	2'336.1	2'635.0	-11%	2'527.4	+4%	7'039.1	7'667.0	-8%	7'628.1	+1%
Bohnen	2'105.9	2'005.5	+5%	2'174.5	-8%	5'497.8	5'250.1	+5%	5'872.3	-11%
Broccoli	3'000.9	2'762.3	+9%	3'072.6	-10%	8'222.0	8'504.0	-3%	9'542.8	-11%
Fenchel	2'871.9	2'941.4	-2%	3'073.6	-4%	7'917.8	8'260.3	-4%	8'791.7	-6%
Karotten	10'905.3	11'192.2	-3%	10'948.0	+2%	28'923.3	29'559.2	-2%	29'053.0	+2%
Kefen	361.0	425.8	-15%	480.6	-11%	1027.5	1027.5	+0%	1157.0	-11%
Knoblauch (getrocknet)	999.7	896.7	+11%	1068.6	-16%	2'586.9	2'545.0	+2%	2'846.0	-11%
Kohl	1690.4	1740.7	-3%	1463.3	+19%	5'461.3	5'475.2	-0%	4'687.1	+17%
Kohlraben	1355.7	1348.7	+1%	1407.0	-4%	3'523.0	3'376.7	+4%	3'644.2	-7%
Kürbis	1055.5	1105.6	-5%	902.7	+22%	4'077.3	4'412.1	-8%	3'774.7	+17%
Lauch	3'336.5	3'081.7	+8%	3'250.0	-5%	9'668.8	9'587.0	+1%	9'585.0	+0%
Misch- und Suppengemüse	3'441.2	3'359.0	+2%	2'923.1	+15%	10'461.6	10'000.6	+5%	8'925.7	+12%
Peperoni/Peperoncini	10'579.1	8'712.2	+21%	9'642.5	-10%	25'886.4	21'906.7	+18%	24'001.3	-9%
Radieschen	1734.9	1574.0	+10%	1719.4	-8%	3'140.0	2'917.6	+8%	3'152.6	-7%
Rettich	212.5	209.6	+1%	304.5	-31%	572.6	585.1	-2%	675.5	-13%
Sauerkraut	84.3	129.3	-35%	115.0	+12%	395.6	378.8	+4%	480.6	-21%
Sellerie	2'085.5	2'082.1	+0%	1962.0	+6%	5'933.9	6'074.9	-2%	5'893.3	+3%
Spargeln	14'538.3	11431.5	+27%	12'738.9	-10%	18'124.8	14'220.7	+27%	16'248.4	-12%
Spinat	2'274.9	1689.0	+35%	1692.6	-0%	5'181.3	3'905.3	+33%	3'946.6	-1%
Tomaten	19'995.4	18'985.9	+5%	20'560.5	-8%	47'490.4	45'587.2	+4%	49'974.9	-9%
Zucchini	3'988.8	5'802.3	-31%	4'113.9	+41%	10'716.6	14'506.3	-26%	11'965.1	+21%
Zwiebeln	312.2	352.7	-11%	452.3	-22%	871.8	846.5	+3%	1088.4	-22%
Champignons	6'339.5	5'976.8	+6%	6'074.5	-2%	16'747.8	16'330.7	+3%	16'404.7	-0%
Salate										
Chicoree	4'404.6	4'546.4	-3%	4'546.5	-0%	12'527.4	13'018.3	-4%	12'956.9	+0%
Eichblatt	1361.7	1313.0	+4%	1118.2	+17%	2'739.9	2'724.2	+1%	2'534.0	+8%
Eisberg	5'667.8	5'413.1	+5%	5'940.1	-9%	13'178.6	13'946.1	-6%	15'408.8	-9%
Endivie	1880.9	2'082.3	-10%	2'306.4	-10%	5'442.8	6'108.0	-11%	7'199.5	-15%
Frisee	763.4	755.6	+1%	646.6	+17%	1813.0	2'018.2	-10%	1764.0	+14%
Kopfsalat	6'529.5	5'827.3	+12%	6'414.6	-9%	14'733.0	13'494.3	+9%	14'107.8	-4%
Lattich	646.5	457.3	+41%	448.0	+2%	1273.7	1144.8	+11%	1115.9	+3%
Nüsslisalat	8'759.8	8'814.3	-1%	8'638.8	+2%	23'289.5	24'863.4	-6%	25'160.5	-1%
Rande	2'026.5	2'117.3	-4%	2'010.4	+5%	5'736.4	5'976.0	-4%	5'769.2	+4%
Ruccola	1326.8	1268.3	+5%	1402.8	-10%	3'232.2	3'040.3	+6%	3'241.0	-6%
Zuckerhut	670.7	791.0	-15%	681.4	+16%	2'053.4	2'437.2	-16%	2'239.8	+9%
Birnen										
Beurré Bosc	9.9	10.2	-3%	11.3	-10%	29.5	26.6	+11%	33.8	-21%
Conference	549.7	957.6	-43%	777.7	+23%	2'061.4	2'373.2	-13%	2'253.2	+5%
Gute Luise	713.2	1001.6	-29%	1053.6	-5%	2'095.1	2'593.8	-19%	2'557.7	+1%
Guyot	0.1	0.4	-75%	0.1	+300%	0.8	1.2	-33%	0.9	+33%
Kaiser	2'587.0	2'497.4	+4%	2'645.5	-6%	6'590.2	6'198.6	+6%	6'674.9	-7%
Packhams	70.3	10.9	+545%	2.3	+374%	72.7	12.2	+496%	5.1	+139%
Rochas	239.8	184.4	+30%	260.5	-29%	560.9	452.0	+24%	558.5	-10%
Trevoux										
Williams	369.7	215.4	+72%	358.4	-40%	543.8	498.3	+9%	714.2	-30%

Quelle: BLW, Fachbereich Marktbeobachtung; Nielsen Schweiz, BLW Retail-/Konsumentenpanel; Warenkorb gemäss def. BLW

Bemerkung: KW = Kalenderwoche. Die Nullwerte entsprechen Produkten, deren Umsatz unter 50 CHF liegt.

in 1000 CHF	Aktuell	Vorjahresmonate				kumulierte Monate				
	03 2016 (KW 9-13)	03 2015 (KW 9-13)	Δ 03 2016/15	03 2014 (KW 9-13)	Δ 03 2015/14	01+03 2016 (KW 1-13)	01+03 2015 (KW 1-13)	Δ 01+03 2016/15	01+03 2014 (KW 1-13)	Δ 01+03 2015/14
	CHF	CHF	ΔUmsatz	CHF	ΔUmsatz	CHF	CHF	ΔUmsatz	CHF	ΔUmsatz
Äpfel										
Arlot	0.5	3.9	-87%	10.2	-62%	16	22.9	-93%	18.2	+26%
Boskoop	100.9	166.4	-39%	100.0	+66%	546.8	870.2	-37%	1135.2	-23%
Braeburn	3'639.5	4'000.3	-9%	3'664.0	+9%	9'503.0	9'688.2	-2%	9'638.8	+1%
Canada Reinette	25.2	32.8	-23%	34.0	-4%	61.0	86.9	-30%	98.1	-11%
Cox Orange	13	15	-13%	10	+50%	4.5	3.9	+15%	6.1	-36%
Elstar	12	2.6	-54%	3.6	-28%	4.6	9.2	-50%	43.4	-79%
Gala	6'597.4	7'219.2	-9%	6'737.1	+7%	17'159.5	17'321.6	-1%	16'267.3	+6%
Galmac	0.1	0.3	-67%	0.4	-25%	0.5	1.0	-50%	1.2	-17%
Glocken	33.4	5.3	+530%	28.4	-81%	73.6	56.7	+30%	32.0	+77%
Golden delicious	1701.0	2'181.0	-22%	2'476.1	-12%	4'458.6	5'521.3	-19%	6'330.2	-13%
Granny Smith	257.1	256.5	+0%	237.1	+8%	636.0	840.8	-24%	729.4	+15%
Gravensteiner	1.1	0.6	+83%	0.9	-33%	4.3	2.4	+79%	2.6	-8%
Idared	52.8	57.8	-9%	68.3	-15%	147.9	162.0	-9%	195.5	-17%
Jonagold	399.6	409.5	-2%	490.9	-17%	1'154.9	1'126.1	+3%	1'410.7	-20%
Jonathan	14.7	9.6	+53%	23.5	-59%	24.8	12.2	+103%	33.6	-64%
Kids Orange	12.9	11.3	+14%	10.7	+6%	31.2	34.6	-10%	32.5	+6%
Maigold	15.4	31.2	-51%	95.5	-67%	48.7	103.0	-53%	168.5	-39%
Pink Lady	1287.3	1671.7	-23%	1759.2	-5%	3'592.0	3'525.2	+2%	3'758.6	-6%
Pinova	57.8	130.9	-56%	117.3	+12%	147.7	440.4	-66%	264.3	+67%
Primerouge						0.1	0.1	+0%		
RubINETTE	0.6	1.4	-57%	1.1	+27%	2.8	4.2	-33%	39.0	-89%
Summerred	0.3	0.5	-40%			0.8	1.5	-47%	0.3	+400%
Topaz	610.7	948.5	-36%	606.9	+56%	2'032.8	2'207.5	-8%	1863.5	+18%
Beeren										
Brombeeren	31.8	112.6	-72%	107.2	+5%	61.7	142.5	-57%	172.5	-17%
Erdbeeren	15'477.2	14'955.8	+3%	16'843.2	-11%	21662.4	19'125.1	+13%	20'961.3	-9%
Heidelbeeren	6'035.7	4'098.7	+47%	3'452.3	+19%	9'706.7	6'675.6	+45%	5'391.3	+24%
Himbeeren	7'142.3	4'976.4	+44%	4'848.3	+3%	11958.9	8'327.5	+44%	7'472.4	+11%
Johannisbeeren	34.9	31.0	+13%	18.3	+69%	101.2	72.4	+40%	60.4	+20%
Steinobst										
Aprikosen	4.4	5.5	-20%	2.9	+90%	13.3	19.1	-30%	38.9	-51%
Kirschen	17.6	23.3	-24%	43.9	-47%	61.5	90.0	-32%	137.0	-34%
Kirschen Extra									14	
Kirschen Premium										
Nektarinen	624.5	347.0	+80%	337.4	+3%	767.9	501.8	+53%	384.8	+30%
Nektarinen Extra	0.3	0.2	+50%	0.1	+100%	0.7	0.5	+40%	0.2	+150%
Pfirsiche	31.9	5.3	+502%	5.6	-5%	49.5	18.7	+165%	17.8	+5%
Zwetschgen	0.4	0.6	-33%	1.8	-67%	1.4	1.8	-22%	2.6	-31%
Trauben										
Trauben rot	406.8	305.9	+33%	361.6	-15%	1026.9	681.5	+51%	683.5	-0%
Trauben weiss	3'018.8	3'031.7	-0%	3'659.3	-17%	8'047.6	8'001.9	+1%	9'298.9	-14%
Zitrusfrüchte										
Grapefruits & Pomeles	1557.4	2'098.0	-26%	2'122.3	-1%	4'794.0	5'882.3	-19%	5'579.8	+5%
Mandarinen & Clementinen	7'593.5	8'202.3	-7%	7'866.5	+4%	32'729.1	35'288.1	-7%	36'194.2	-3%
Orangen	16'040.3	16'508.1	-3%	14'576.0	+13%	46'410.4	48'618.3	-5%	42'798.8	+14%
Zitronen	6'346.8	4'612.2	+38%	4'507.2	+2%	15'700.8	12'287.4	+28%	11'375.9	+8%
Andere Früchte										
Bananen	17'403.8	17'322.6	+0%	17'893.9	-3%	44'102.1	42'315.8	+4%	43'561.1	-3%
Ananas	2'885.2	2'285.5	+26%	2'631.7	-13%	6'928.8	6'102.6	+14%	7'143.6	-15%
Avocados	8'234.9	6'261.5	+32%	4'792.0	+31%	20'231.2	15'385.5	+31%	11'672.0	+32%
Kiwis	4'876.8	5'382.8	-9%	4'666.2	+5%	13'509.1	13'358.0	+1%	11'928.2	+12%
Mangos	6'622.3	5'997.1	+10%	5'618.5	+7%	15'828.6	13'719.5	+15%	12'579.4	+9%
Wassermelonen	22.8	31.8	-28%	57.4	-45%	44.0	69.6	-37%	63.4	+10%
Zuckermelonen	1078.1	943.3	+14%	1342.8	-30%	1380.8	1340.7	+3%	1883.1	-29%
Baumnüsse	195.3	188.4	+4%	221.9	-15%	672.9	657.0	+2%	770.5	-15%

Quelle: BLW, Fachbereich Marktbeobachtung; Nielsen Schweiz, BLW Retail-/Konsumentenpanel; Warenkorb gemäss def. BLW

Bemerkung: KW = Kalenderwoche. Die Nullwerte entsprechen Produkten, deren Umsatz unter 50 CHF liegt.

3 Importpreise (CHF/kg) und –mengen (t)

	Aktuell		Vormonat				Vorjahr			
	04 2016 CHF/kg	04 2016 t	03 2016 CHF/kg	Δ 04/03 2016 Δ Preis	03 2016 t	Δ 04/03 2016 Δ Menge	04 2015 CHF/kg	Δ 04 2016/15 Δ Preis	04 2015 t	Δ 04 2016/15 Δ Menge
Hülsenfrüchte										
Bohnen	3.23	250.5	3.21	+0%	243.6	+3%	3.43	-6%	278.2	-10%
Erbsen	3.25	27.7	3.88	-16%	14.3	+93%	3.72	-13%	36.0	-23%
Kefen	5.60	37.4	6.33	-12%	38.4	-3%	5.64	-1%	42.2	-11%
Schwertbohnen (Piattoni)	2.80	114.2	2.94	-4%	127.1	-10%	2.81	-0%	124.5	-8%
Spargelbohnen (long beans)	6.11	5.1	5.71	+7%	5.4	-6%	5.55	+10%	4.5	+15%
Hülsenfrüchte, andere	1.60	21.5	1.81	-12%	16.4	+31%	2.05	-22%	15.6	+37%
Andere Gemüse										
Artischocken	2.46	222.1	2.25	+9%	254.1	-13%	2.31	+6%	256.8	-14%
Cimone			1.50		0.4					
Fenchel	1.35	1'120.3	1.36	-0%	1'286.2	-13%	1.42	-5%	1'031.8	+9%
Stangensellerie	1.21	263.4	1.26	-4%	276.7	-5%	1.16	+4%	237.3	+11%
Grünspargeln	5.50	1'723.5	5.23	+5%	1'368.7	+26%	4.85	+13%	1'873.2	-8%
Krautstiele	4.66	4.3	1.76	+164%	82.1	-95%	2.81	+66%	7.3	-41%
Pak- Choi	2.30	44.1	2.18	+6%	89.9	-51%	1.97	+17%	51.7	-15%
Rhabarber	4.20	17.8	4.89	-14%	97.6	-82%	3.33	+26%	39.4	-55%
Schwarzwurzeln			3.42		0.8					
Spinat	4.03	39.3	3.64	+11%	134.8	-71%	4.44	-9%	37.7	+4%
Kräuter										
Petersilie gekraust	2.26	50.4	2.20	+3%	82.9	-39%	2.59	-13%	48.4	+4%
Petersilie glatt	1.72	77.1	2.06	-16%	87.8	-12%	3.08	-44%	78.7	-2%
Kartoffeln										
Speisekartoffeln										
Kernobst										
Äpfel	3.40	212.3	3.63	-7%	193.2	+10%	2.66	+28%	100.4	+111%
Nashi (asiatische Birne)	1.74	8.7	1.64	+6%	7.7	+12%	1.95	-11%	9.3	-6%
Birnen	1.43	1'934.8	1.52	-5%	1'668.4	+16%	1.51	-5%	1'395.6	+39%
Quitten	1.39	3.6	2.00	-30%	20.3	-82%				
Beeren										
Brombeeren	11.41	22.2	13.56	-16%	7.1	+211%	11.09	+3%	7.9	+180%
Erdbeeren	3.29	4'927.6	3.66	-10%	3'704.1	+33%	2.95	+11%	4'935.0	-0%
Himbeeren	11.10	537.8	12.62	-12%	399.5	+35%	9.81	+13%	534.1	+1%
Cassis										
Andere Johannisbeeren	21.36	2.9	12.66	+69%	9.6	-69%	20.79	+3%	3.3	-10%
Steinobst										
Aprikosen	4.14	28.7	5.85	-29%	1.1	+2453%	3.74	+11%	6.1	+374%
Mirabellen	10.40	0.2					3.80	+173%	0.5	-63%
Kirschen	10.53	13.1					4.48	+135%	0.2	+6298%
Nektarinen	3.58	316.5	2.59	+38%	181.5	+74%	3.71	-4%	230.1	+38%
Pflaumen	2.18	263.6	2.37	-8%	280.4	-6%	2.10	+4%	309.8	-15%
Zwetschgen							2.11		0.9	
Agrumen										
Orangen	1.07	6'130.0	1.05	+2%	9'500.4	-35%	0.96	+11%	5'527.8	+11%

Quelle: Eidg. Zollverwaltung, KIC

Bemerkung: Die Importzahlen sind provisorisch und können aufgrund von Nachbuchungen noch Änderungen erfahren. Die definitiven Zahlen werden im Swissimpex von der Oberzolldirektion publiziert. Importgeschäfte mit einer verzollten Eigenmasse unter 100kg werden nicht berücksichtigt. Die Preise verstehen sich franko Grenze, verzollt und sind mengengewichtet.

	Aktuell		Vormonat				Vorjahr			
	04 2016 CHF/kg	04 2016 t	03 2016 CHF/kg	Δ04/03 2016 Δ Preis	03 2016 t	Δ04/03 2016 Δ Menge	04 2015 CHF/kg	Δ04 2016/15 Δ Preis	04 2015 t	Δ04 2016/15 Δ Menge
Fruchtgemüse										
Auberginen	1.38	571.9	1.48	-7%	578.6	-1%	1.37	+1%	548.8	+4%
Übersee- Auberginen	7.95	22.1	8.03	-1%	24.6	-10%	7.83	+2%	21.2	+4%
Tomaten	1.58	2'854.5	1.77	-11%	3'564.3	-20%	1.65	-4%	2'872.1	-1%
Cherry- Tomaten	3.19	1'407.2	3.19	+0%	1'802.3	-22%	3.37	-5%	1'272.4	+11%
Peretti- Tomaten	1.87	368.3	1.89	-1%	378.2	-3%	1.86	+1%	349.8	+5%
Nostrani- Gurken	1.39	55.6	1.59	-13%	44.1	+26%	1.62	-15%	52.1	+7%
Salatgurken	1.27	1'982.7	1.47	-14%	2'262.6	-12%	1.38	-8%	1'860.1	+7%
Zucchetti	1.24	1'948.5	1.36	-9%	2'014.1	-3%	1.63	-24%	1'983.0	-2%
Kohlgemüse										
Blumenkohl	1.84	993.4	1.85	-0%	1'081.2	-8%	1.49	+24%	1'193.0	-17%
Broccoli	1.73	1'289.9	1.76	-1%	1'400.3	-8%	1.50	+16%	1'111.6	+16%
Chinakohl	1.15	220.8	1.27	-9%	83.7	+164%	1.05	+9%	237.4	-7%
Federkohl	2.10	17.5	1.81	+16%	32.3	-46%	1.56	+35%	13.1	+33%
Kohlrabi	1.04	446.6	1.03	+1%	581.9	-23%	1.27	-18%	337.7	+32%
Romanesco	1.84	53.6	1.71	+8%	95.4	-44%	2.22	-17%	57.2	-6%
Rosenkohl	3.55	5.7	2.02	+76%	83.2	-93%	3.69	-4%	10.7	-46%
Rotkohl										
Spitzkabis	1.49	46.8	1.59	-6%	51.4	-9%	1.36	+10%	53.2	-12%
Weisskohl	1.53	11.0	0.97	+58%	46.1	-76%	1.91	-20%	2.2	+402%
Wirz	1.67	1.1	1.70	-2%	2.4	-52%	0.94	+78%	69.7	-98%
Zwiebel- und Lauchgemüse										
									2.0	
Cipolline weisse, flache, ø <= 35mm	2.14	1.5	1.06	+103%	20.6	-93%	1.10	+96%	2.0	-24%
Cipollotte	4.48	0.1	2.40	+86%	233.9	-100%	2.52	+77%	47.7	-100%
Metzgerzwiebeln ø >= 70mm	0.58	437.2	0.61	-4%	505.3	-13%	1.69	-66%	4.1	+10694%
Rote und weisse Zwiebeln ø < 70mm	0.95	266.9	0.81	+17%	259.5	+3%	0.78	+21%	221.0	+21%
Silber- /Perlzwiebeln rund ø <35mm			1.86		0.8		0.98		0.3	
Speisezwiebeln, andere ø < 70mm	2.05	55.5	3.01	-32%	14.0	+295%	2.83	-28%	8.6	+544%
Foodtainer Lauch	0.90	297.0	1.08	-16%	352.1	-16%	1.27	-29%	282.0	+5%
Lauch, anderer	2.81	1.9	1.21	+133%	72.6	-97%	2.43	+16%	0.5	+303%
Wurzelgemüse										
Bundkarotten	3.79	6.1	3.30	+15%	8.8	-31%	2.75	+38%	9.9	-39%
Eiszapfen							2.63		0.1	
Karotten	4.93	25.6	5.60	-12%	26.4	-3%			2'430.4	-99%
Knollensellerie			1.81		3.0					
Radieschen, andere	3.98	6.9	2.11	+89%	31.0	-78%	1.61	+148%	5.5	+25%
Rettiche	0.88	145.3	0.86	+3%	132.1	+10%	1.07	-18%	130.3	+12%
Teltower Rüben							0.84		2.8	
Weisse Rüben, andere			2.38		1.5		1.31		10.8	
Salate										
Batavia und andere Eisbergsalate	5.18	14.2	2.46	+111%	82.6	-83%	5.30	-2%	11.3	+26%
Cicorino grün	2.56	0.3	3.69	-31%	0.5	-45%				
Endiviensalat gekraut	1.31	447.5	1.30	+0%	509.7	-12%	1.30	+1%	474.5	-6%
Endiviensalat glatt	1.31	612.9	1.35	-3%	909.1	-33%	1.22	+7%	686.9	-11%
Eisbergsalat ohne Umblatt	1.47	2'263.0	1.45	+1%	2'483.3	-9%	1.37	+7%	2'439.6	-7%
Eichenlaubsalat	6.22	5.7	2.14	+190%	88.0	-93%	2.87	+117%	14.5	-60%
Kopfsalat	2.12	250.2	2.03	+4%	294.5	-15%	1.95	+9%	283.2	-12%
Lattich, anderer	1.55	54.1	1.39	+12%	146.6	-63%	2.03	-24%	34.4	+57%
Lollo	2.47	6.4	2.03	+22%	120.1	-95%	2.48	-0%	63.5	-90%
Mini- Lattich <= 160g/Stk.	2.56	169.8	2.25	+14%	266.8	-36%	2.61	-2%	172.7	-2%
Nüsslisalat			9.16		43.5		10.14		0.7	
Randen	0.52	239.5	2.50	-79%	1.2	+9876%	1.36	-62%	2.0	+1888%
Roter Zichoriensalat	1.24	323.6	1.20	+4%	337.3	-4%	1.30	-4%	374.6	-14%
Treibzichorien	2.57	83.9	2.89	-11%	124.8	-33%	2.65	-3%	123.9	-32%
Trevisana	2.24	21.4	1.99	+12%	37.6	-43%	3.01	-25%	16.5	+30%
Zuckerhut	1.03	409.8	1.04	-2%	331.1	+24%	1.25	-18%	384.0	+7%

Quelle: Eidg. Zollverwaltung, KIC

Bemerkung: Die Importzahlen sind provisorisch und können aufgrund von Nachbuchungen noch Änderungen erfahren. Die definitiven Zahlen werden im Swissimpex von der Oberzolldirektion publiziert. Importgeschäfte mit einer verzollten Eigenmasse unter 100kg werden nicht berücksichtigt. Die Preise verstehen sich franko Grenze, verzollt und sind mengengewichtet.

4 Schweizer Saisontabelle Früchte und Gemüse sowie Aktionen

Die Schweizer Saisontabelle Früchte und Gemüse zeigt auf, in welchen Monaten diese Produkte ertefrisch auf den Markt gelangen bzw. aus Lagerhaltung inländischer Früchte und Gemüse stammen. Die Schweizer Saisonmonate von Früchten und Gemüsen sind grün gekennzeichnet; Vor- bzw. Nachsaisonmonate, sogenannte Übergangsmonate, sind hellgrün markiert. Die Saisonmonate von Boskoop Äpfeln sind beispielsweise Oktober bis April. Der September und der Mai sind Übergangsmonate. Somit dauert die Boskoop-Apfel-Saison von September bis Mai.

Die Punkte in den Tabellenfeldern illustrieren, in welchen Monaten das jeweilige Obst bzw. Gemüse im Detailhandel zu Aktionspreisen angeboten wird. Häufige Aktionen sind mit drei Punkten, vermehrte mit zwei Punkten, vereinzelt mit einem Punkt und seltene Aktionen mit einem Strich gekennzeichnet. Als Grundlage wurden empirische Daten von Aktionen in den Jahren 2012 bis 2015 verwendet.

Früchte

Legende gemeldete

Aktionstätigkeit:

- : Kaum Aktionen

• : Vereinzelt Aktionen

•• : Vermehrte Aktionen

••• : Häufige Aktionen

Kernobst

	Jan.	Feb.	März	April	Mai	Juni	Juli	Aug.	Sep.	Okt.	Nov.	Dez.
Äpfel Boskoop I	•	-	-	-	-	-	-	-	•	•	•	•
Äpfel Braeburn I	•••	••	••	••	••	•	•	-	-	•••	••	•
Äpfel Elstar I	-	-	-	-	-	-	-	-	••	•	-	-
Äpfel Gala I	•••	••	•••	••	•	•	••	•	•••	•••	••	•••
Äpfel Golden I	••	•	•	•	•	•	-	-	•	•	•	-
Äpfel Granny Smith I	••	-	-	-	-	•	•	•	-	-	-	-
Äpfel Gravensteiner I	-	-	-	-	-	-	-	••	••	•	-	-
Äpfel Jazz I	•••	••	••	••	••	••	••	-	-	••	•••	•
Äpfel Jonagold I	••	•	-	•	•	-	-	-	•	•	•	•
Äpfel Maigold I	••	-	-	•	-	-	-	-	-	•	•	-
Äpfel Rubens I	••	-	-	-	-	-	-	-	-	•	-	-
Birnen Conférence	•	•	•	•	-	••	-	-	••	•••	•	•
Birnen Gute Luise	-	•	•	•	-	-	-	-	••	•	••	•
Birnen Kaiser, Beurré B.	••	••	•	••	•	•	-	•	•	•	••	••
Birnen Packhams	-	-	-	•	••	•	-	-	-	-	-	-
Birnen Williams	-	-	•	••	•	•	-	•••	••	••	•	••

Steinobst

Aprikosen	-	-	-	-	•••	•••	•••	••	-	-	-	-
Aprikosen Extra	-	-	-	-	•	••	••	••	-	-	-	-
Kirschen	-	-	-	-	•••	••	•••	••	-	-	-	-
Kirschen Extra	-	-	-	-	••	••	•••	-	-	-	-	-
Nektarinen	-	-	-	-	•••	•••	•••	•••	•	-	-	-
Zwetschgen	-	-	•••	-	-	-	•	•••	•••	•	-	-

Beeren

Brombeeren	-	-	-	-	•	•	••	•	•	-	-	-
Erdbeeren Inland	-	-	-	-	•••	•••	••	••	•	•	-	-
Erdbeeren Ausland	-	••	•••	•••	•••	•	-	-	•	-	-	-
Heidelbeeren	•	•	•••	•••	•••	•••	••	•••	•	•	•	•
Himbeeren	•	•	•••	•••	•••	••	•••	••	•	•	•	•
Johannisbeeren rot	-	-	-	•	-	-	••	•	•	-	-	-

Agurmen

Blondorangen	••	••	•	•	-	•	-	-	•	•	•••	•••
Clementinen	•••	•	•	-	-	-	-	-	•	•••	••	•

Andere Früchte

Bananen	•••	•••	•••	•••	•••	••	•	••	••	•••	•••	•••
Kiw i	••	••	••	•	•	•	•	•	•	•	•	•
Melonen Galia	-	-	-	•	•••	•••	•••	••	-	-	-	-
Trauben w eiss ausl.	•	•	•	•	-	•	•••	•••	•••	•••	••	•
Trauben w eiss, kernlos	•	••	••	••	•	•	•	•••	•••	••	•	•

Quelle: BLW, Fachbereich Marktbeobachtung

Gemüse und Fertigprodukte

Legende gemeldete

Aktionstätigkeit:

- : Kaum Aktionen
- : Vereinzelte Aktionen
- : Vermehrte Aktionen
- : Häufige Aktionen

	Jan.	Feb.	März	April	Mai	Juni	Juli	Aug.	Sep.	Okt.	Nov.	Dez.
Fruchtgemüse												
Auberginen	-	-	•	••	••	••	••	••	•	-	-	-
Peperoni grün	•	•	-	•	••	•	••	•	•	•	•	-
Tomaten Zw eig	••	••	••	•••	•••	•••	•••	•••	•••	•••	•••	••
Tomaten gew öhnl	•	•	-	•	•	•	••	••	•	•	•	-
Tomaten Fleisch	-	-	-	•	•	•	•	•	•	•	•	-
Tomaten Cherry Zw eig	•••	•••	•••	•••	•••	•••	••	•••	••	••	•••	••
Tomaten Cherry gew öhnl.	-	-	-	•	•	•	•	-	•	-	-	-
Zucchini	•	••	••	••	•	••	•••	••	•	•••	••	••
Salatgurken	•	••	••	••	•	•••	••	•	•	•	•••	•
Blattstielgemüse												
Fenchel	•••	•••	••	••	•	•	•	•	••	••	••	•••
Krautstiele	•	•	•	•	•	•	•	•	•	-	-	•
Rhabarber	-	-	•	•	••	•	-	-	-	-	-	-
Sellerie Stangen	-	•	•	-	-	-	•	-	-	•	-	-
Kohlgemüse												
Blumenkohl	•••	•••	•••	••	•	••	•	•	••	••	••	••
Broccoli	•••	•••	•••	•	•	•	•	•	••	•	••	•••
Chinakohl	•	•	•	-	-	-	-	•	•	•	•	-
Kohlrabi	•	•	•	•	••	•	•	•	•	•	-	-
Rosenkohl	•	••	-	-	-	-	-	-	••	••	••	•••
Rotkabis	•	•	•	-	-	-	-	-	•	•	•	•
Weisskabis	•	•	-	-	-	-	-	-	•	•	•	•
Wirz	•	•	-	-	-	-	-	•	•	•	•	•
Zwiebel- und												
Lauch grün	•	•	•	•	-	•	-	•	••	••	••	•
Zwiebeln gelb	-	•	-	-	-	-	•	•	-	-	-	-
Bundzwiebeln	-	-	•	•	••	•	•	•	•	•	-	-
Wurzel- und												
Karotten	•••	••	••	••	•	•	••	••	••	•	•	•
Knollensellerie	•	•	-	-	-	-	-	-	•	•	•	•
Radieschen	-	-	••	•	•	•	•	•	•	-	-	-
Blattsalate												
Lattich	-	-	-	-	•	-	-	-	-	-	-	-
Brüsseler Witlof	•••	•••	•••	•	-	-	•	•	••	••	•••	••
Cicorino rot	•	•	•	-	-	-	-	-	•	-	-	-
Eisberg	••	••	•••	••	•	••	••	•	•	••	•••	••
Endivien lavato	••	••	•	•	-	-	-	•	•	••	•	••
Endivien frisée	•	•	•	-	-	-	-	-	•	•	•	-
Kopfsalat grün	-	••	••	•••	•••	••	••	•	•	•	•	-
Eichblattsalat	-	-	-	••	••	••	••	•	•	•	-	-
Nüsslisalat	•••	••	•••	••	••	•	-	-	••	•••	•••	•••
Rucola	•	-	•	•	•	•	•	•	•	•	•	-
Zuckerhut	•	•	-	-	-	•	-	-	-	•	•	•
Andere Gemüse												
Buschbohnen	•	•	•	••	•	•	••	•••	•••	••	••	-
Champignons w eiss	•	•	••	•	•	•	•	•	••	••	•	•
Spargeln grün Inland	-	-	-	••	•	•	-	-	-	-	-	-
Spargeln grün Ausland	•	••	•••	•••	•••	•	-	-	-	-	-	-
Spargeln w eiss Ausl.	-	••	•••	•••	•••	••	-	-	-	-	-	-
Spinat	•	•	•	•	•	•	•	•	•	•	•	-
Randen gedämpft	••	•	••	•	•	•	-	-	••	••	••	•
Eisbergsalat geschnitten	•	••	••	•	•	•	••	••	•	••	•	••
Frisée geschnitten	•	•	•	•	-	•	•	•	•	••	•	•
Mischsalat (250g Pack)	•	•	••	•	•	••	•	•	•	••	••	••
Sauerkraut gekocht	•	•	•	•	•	•	•	-	•	•	•	•

Quelle: BLW, Fachbereich Marktbeobachtung

5 Methode

Warenkorb Früchte und Gemüse: Die Auswahl der 20 Komponenten des Warenkorbes Früchte und Gemüse basiert auf deren Bedeutung für die Schweizer Konsumentinnen und Konsumenten. Die Menge entspricht ungefähr dem durchschnittlichen Konsum eines 3-4 Personenhaushaltes pro Monat. Bei den Preisen handelt es sich um Detailhandelspreise (ohne Discounter). Wenn erhältlich, werden die Preise von Produkten mit Schweizer Herkunft erhoben und sonst jene der entsprechenden Importprodukte. Die Preise sind gewichtet nach Marktanteil und Regionen.

Regionen:

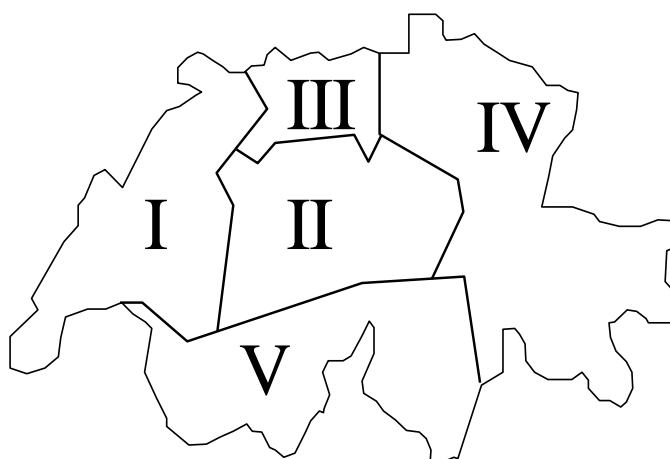
Region I: Genf, Waadt, Freiburg, Neuenburg, Jura und Teile des französischsprachigen Gebiets des Kantons Bern (Verwaltungskreis Berner Jura)

Region II: Bern (ausser Verwaltungskreis Berner Jura), Luzern, Unterwalden (Obwalden, Nidwalden), Uri, Zug und ein Teil des Kantons Schwyz (Bezirke Schwyz, Gersau und Küssnacht)

Region III: Baselland und Basel-Stadt, Aargau und Solothurn

Region IV: Zürich, Schaffhausen, Thurgau, Appenzell (Innerrhoden und Ausserrhoden), St. Gallen, ein Teil des Kantons Schwyz (Bezirke Einsiedeln, March und Höfe), Glarus, Graubünden.

Region V: Wallis und Tessin



Saison: Effektiver bewirtschafteter Zeitraum gemäss Leitfaden Importregelung Früchte und Gemüse
Publikation unter http://www.swisscofel.ch/wAssets/docs/news/Leitfaden_Violett_Importregelung.pdf

6 Bestellformular für Abonnemente

Die Publikationen des Fachbereiches Marktbeobachtung werden gratis abgegeben. Sie liegen jeweils auf der Homepage www.marktbeobachtung.admin.ch zum Download bereit. Auf Wunsch können Sie sich den Bericht auch per E-Mail zustellen lassen. Bestellung elektronisch unter www.blw.admin.ch/documentation/00844/01047 oder schriftlich mit untenstehenden Talon. Wir bitten Sie, diesen vollständig auszufüllen und per Post (BLW Fachbereich Marktbeobachtung, Mattenhofstrasse 5, 3003 Bern) oder Fax (058 462 20 90) an uns zurückzusenden.

Ich möchte folgende Bulletins abonnieren:

Publikation	Periodizität	
Marktbericht Milch	monatlich	<input type="checkbox"/>
Marktbericht Fleisch	monatlich	<input type="checkbox"/>
Marktbericht Eier	halbjährlich	<input type="checkbox"/>
Marktbericht Früchte und Gemüse	monatlich	<input type="checkbox"/>
Konsumentenpreise Früchte und Gemüse Detailhandel	wöchentlich	<input type="checkbox"/>
Marktbericht Kartoffeln	vierteljährlich	<input type="checkbox"/>
Marktbericht Getreide	jährlich	<input type="checkbox"/>
Marktzahlen Brot und Getreide	vierteljährlich	<input type="checkbox"/>
Marktbericht Futtermittel	jährlich	<input type="checkbox"/>
Marktzahlen Futtermittel	vierteljährlich	<input type="checkbox"/>
Marktbericht Bio	monatlich	<input type="checkbox"/>
Marktbericht Ölsaaten	jährlich	<input type="checkbox"/>
Marktzahlen Ölsaaten	halbjährlich	<input type="checkbox"/>
Marktbericht Land- und Ernährungswirtschaft	vierteljährlich	<input type="checkbox"/>
Sie können mich von der Versandliste streichen.		<input type="checkbox"/>

Meine Adresse (bitte vollständig ausfüllen):

Firma, Organisation		
Name	Vorname	
Strasse	PLZ	Ort
E-Mail	Telefon	

Zu Haftung, Datenschutz, Copyright und Weiterem siehe:

www.disclaimer.admin.ch

Quelle Themenbilder S. 1:
www.pixabay.com (10.05.2016)