



Gemüse: Tomaten und Spargeln sind die Aktions-Spitzenreiter



Tomaten, Spargeln (weiss und grün) und Nüsslisalat sind die Gemüse mit den meisten Aktionen im Zeitraum 2011-15. Dies zeigt eine Analyse der Aktionen mit Preisreduktion im Schweizer Detailhandel (ohne Discounter). Untersucht wurden die Gemüse, die in den [wöchentlichen Preisnotierungen](#) ausgewiesen werden und in der Saisontabelle auf Seite 8 aufgeführt sind.

Tomaten sind Werbekönige

Bei den Tomaten werden insbesondere Rispentomaten und Cherry-Rispentomaten mit Tiefpreisen beworben. Aktionen mit Preisnachlässen finden bei beiden Tomatensorten

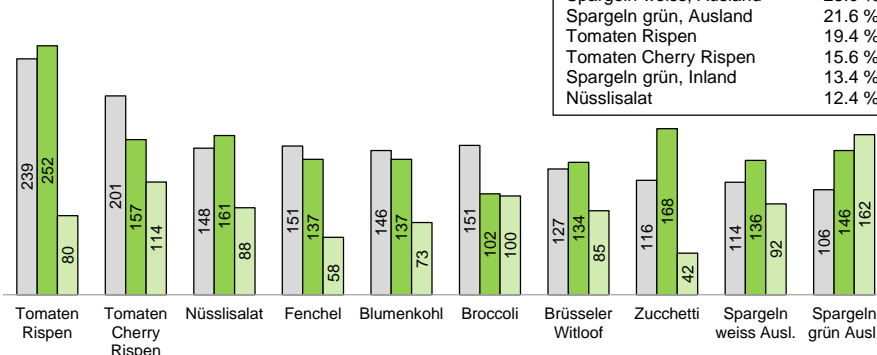
über das ganze Jahr verteilt statt und betreffen damit sowohl schweizerische als auch ausländische Tomaten.

Spargelzeit ist Aktionszeit

Beim Spargel konzentriert sich die Aktionstätigkeit hingegen auf die Saison, welche mittlerweile mit dem Johannistag (24. Juni) abgeschlossen ist. Obwohl im Zeitraum 2011-15 zwischen Juli und Dezember nie Spargelaktionen beobachtet wurden, befinden sich weisse und grüne Importspargeln in den Top 10 der Gemüse mit den meisten Aktionen. Die Spargelzeit ist folglich äusserst werbeintensiv, und dies gilt v.a. für Spargeln ausländischer Herkunft. Bei ihnen waren mehr als ein Fünftel der wöchentlich erhobenen Preise Aktionspreise (weiss: 23 %, grün: 21.6 %). Zusammen betrachtet haben weisse und grüne Spargeln (Inland- und Importware) hinter Zweigtomaten die zweitmeisten Aktionen der Schweiz.

Top 10 Gemüse mit den meisten Aktionen im Detailhandel
Anzahl gemessener Aktionen mit Preisreduktion basierend auf einer gleichbleibenden Stichprobe an Grossverteilern

□ 2011-14 ■ 2015 ▨ Jan-Jun 2016



Quelle: BLW, Marktbeobachtung

Gemüse mit der höchsten Aktionsintensität, Ø 2011-15 (Anteil Aktionspreise an der Gesamtheit der erhobenen Preise des jeweiligen Produkts)	
Spargeln weiss, Ausland	23.0 %
Spargeln grün, Ausland	21.6 %
Tomaten Rispen	19.4 %
Tomaten Cherry Rispen	15.6 %
Spargeln grün, Inland	13.4 %
Nüsslisalat	12.4 %

Markt aktuell

Warenkorb

Im Juni ist der Preis des Warenkorbes gegenüber dem Vormonat um 8.7 % angestiegen. (Seite 2)

Umsätze

Im Schweizer Detailhandel wurde im Mai mit Erdbeeren 19.5 Mio. CHF umgesetzt. Dies ist 3 % weniger als im Mai 2015 und 13 % weniger als im Mai 2014. (Seite 4)

Importe

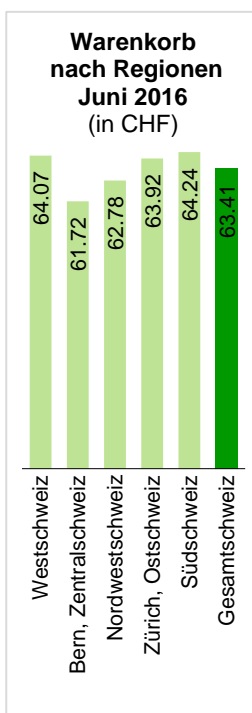
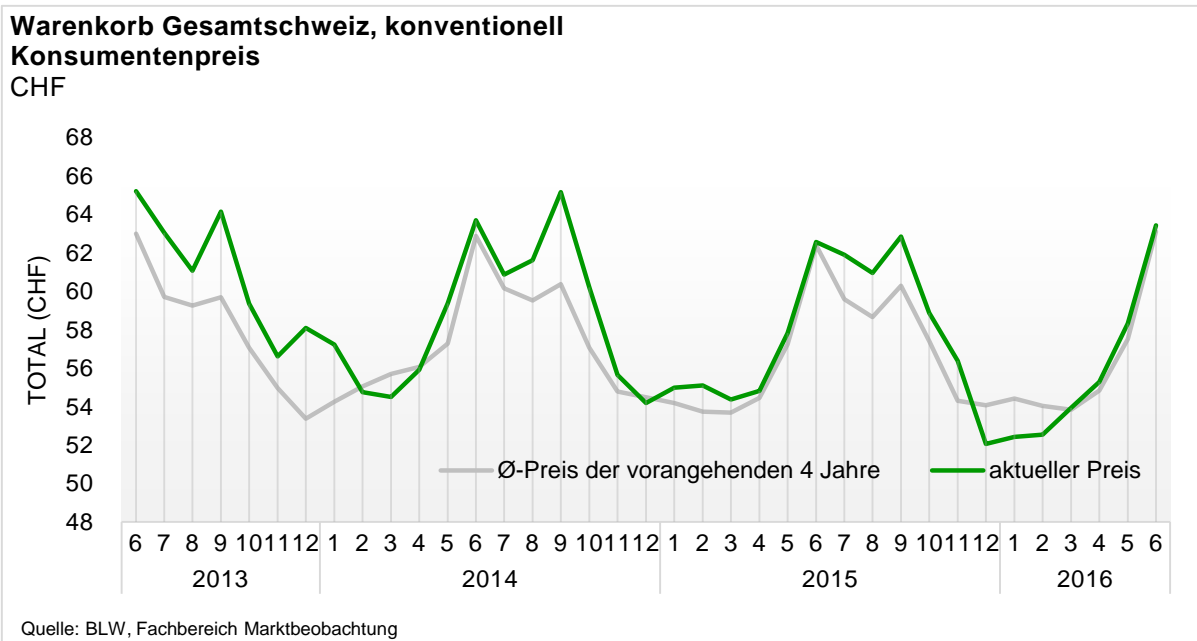
Im Juni wurden 260.5 t Grünspargeln importiert. Das sind 80 % weniger als im Vormonat. Im Vergleich zum Juni 2015 wurde 30 % mehr Grünspargeln eingeführt und dies zu einem 9 % höheren Preis. (Seite 5)

Inhalt

Warenkorb.....	2
Umsätze.....	3
Importe.....	5
Saisontabelle.....	7
Methodik.....	9
Abo.....	10

1 Zeitlicher und regionaler Vergleich eines Warenkorbes mit konventionell angebauten Gemüsen und Früchten (Konsumentenpreise)

Der gesamtschweizerische Warenkorb ist saisonbedingt gegenüber dem Mai angestiegen und kostet im Juni 63.41 CHF. Vor allem der Preis von Lauch, der im Vormonat ein Preistief erreichte, hat sich deutlich erhöht (+ 74.4 %). Der Preisanstieg bei gewöhnlichen Tomaten um 23.4 % hatte den grössten Effekt auf den Warenkorbpreis, da sich hierdurch bei einem Kauf von 2 kg Tomaten die Ausgaben um 1.67 CHF erhöhen. Im Juni gab es bei Blumenkohl witterungsbedingt ein punktuell grosses Angebot, weshalb sich der Preis verglichen mit dem Vormonat (-22.8 %) und dem Vorjahr (-4.6 %) verringert hat. Insgesamt ist Warenkorb um 1.4 % teurer als im Vorjahr.



2 Umsätze Haushaltseinkäufe Früchte und Gemüse Schweiz, Bio und Konventionell (in 1000 Fr.)

in 1000 CHF	Aktuell	Vorjahresmonate			kumulierte Monate					
	05	05	Δ 05	05	Δ 05	01-05	01-05	Δ 01-05	01-05	Δ 01-05
	2016 (KW 18-2)	2015 (KW 18-2)	2016/15	2014 (KW 18-2)	2015/14	2016 (KW 1-2)	2015 (KW 1-2)	2016/15	2014 (KW 1-2)	2015/14
CHF	CHF	ΔUmsatz	CHF	ΔUmsatz	CHF	CHF	ΔUmsatz	CHF	ΔUmsatz	
Gemüse										
Artischocken	473.7	648.5	-27%	601.3	+8%	2'578.8	3'054.5	-16%	2'814.8	+9%
Auberginen	1'278.0	1'323.7	-3%	1'299.4	+2%	5'306.9	5'753.5	-8%	5'574.3	+3%
Blumenkohl	1'877.0	1'932.9	-3%	1'839.1	+5%	10'928.1	11'508.3	-5%	11'206.2	+3%
Bohnen	1'877.7	1'741.0	+8%	1'801.2	-3%	9'111.0	8'609.0	+6%	9'301.9	-7%
Broccoli	2'404.3	2'283.1	+5%	2'332.1	-2%	13'244.9	12'909.6	+3%	14'093.0	-8%
Fenchel	1'773.8	2'055.6	-14%	2'083.5	-1%	11'640.3	12'292.2	-5%	13'049.8	-6%
Karotten	8'634.8	7'674.4	+13%	7'788.4	-1%	46'309.9	45'744.9	+1%	45'377.4	+1%
Kefen	286.8	328.5	-13%	346.5	-5%	1'613.8	1'698.9	-5%	1'891.6	-10%
Knoblauch (getrocknet)	775.5	725.1	+7%	809.3	-10%	4'119.1	3'984.8	+3%	4'479.0	-11%
Kohl	920.9	992.2	-7%	928.6	+7%	7'499.3	7'504.5	-0%	6'501.1	+15%
Kohlraben	1'782.0	1'776.4	+0%	1'857.0	-4%	6'914.9	6'452.7	+7%	6'894.6	-6%
Kürbis	98.1	97.6	+1%	105.2	-7%	4'415.9	4'762.6	-7%	4'085.6	+17%
Lauch	1'604.6	1'722.9	-7%	1'726.4	-0%	13'475.1	13'532.0	-0%	13'161.1	+3%
Misch- und Suppengemüse	2'273.5	1'948.2	+17%	1'470.8	+32%	15'306.5	13'908.5	+10%	12'127.5	+15%
Peperoni/Peperoncini	8'809.6	9'266.5	-5%	7'965.2	+16%	43'412.8	39'636.1	+10%	39'527.7	+0%
Radieschen	2'351.1	2'462.4	-5%	2'315.1	+6%	7'763.2	7'502.0	+3%	7'875.0	-5%
Rettich	290.7	344.1	-16%	334.4	+3%	1'162.9	1'182.6	-2%	1'255.4	-6%
Sauerkraut	70.7	18.1	+291%	19.6	-8%	501.4	429.3	+17%	529.9	-19%
Sellerie	1'290.2	1'292.0	-0%	1'268.4	+2%	8'700.3	8'715.8	-0%	8'441.4	+3%
Spargeln	18'453.1	20'731.8	-11%	17'488.3	+19%	55'999.1	53'329.6	+5%	53'384.5	-0%
Spinat	1'780.3	1'579.0	+13%	1'368.4	+15%	8'963.3	7'125.3	+26%	6'854.6	+4%
Tomaten	24'344.1	24'211.9	+1%	23'075.7	+5%	91'037.5	88'759.3	+3%	93'172.3	-5%
Zucchini	3'803.9	4'131.4	-8%	3'602.9	+15%	17'744.8	22'951.9	-23%	18'762.1	+22%
Zwiebeln	427.8	315.2	+36%	279.6	+13%	1'605.9	1'449.8	+11%	1'725.8	-16%
Champignons	5'015.5	4'804.0	+4%	4'803.7	+0%	26'638.0	25'995.3	+2%	25'699.8	+1%
Salate										
Chicoree	1'776.9	1'835.3	-3%	1'753.3	+5%	17'060.5	17'561.0	-3%	17'303.6	+1%
Eichblatt	1'938.3	1'829.1	+6%	1'706.0	+7%	6'278.3	6'074.8	+3%	5'626.9	+8%
Eisberg	5'823.2	5'306.7	+10%	5'015.8	+6%	24'239.9	24'063.5	+1%	25'231.6	-5%
Endivie	303.1	217.5	+39%	334.7	-35%	6'462.6	7'338.9	-12%	8'419.6	-13%
Frisee	264.9	253.2	+5%	219.1	+16%	2'555.2	2'726.2	-6%	2'404.8	+13%
Kopfsalat	8'324.8	7'487.8	+11%	7'130.6	+5%	29'990.5	27'376.6	+10%	28'114.3	-3%
Lattich	543.6	478.0	+14%	479.7	-0%	2'330.6	1'961.1	+19%	2'030.4	-3%
Nüsslisalat	3'481.0	3'946.5	-12%	3'125.4	+26%	33'967.6	37'808.4	-10%	33'824.2	+12%
Rande	1'194.6	1'109.2	+8%	1'108.0	+0%	8'337.9	8'462.8	-1%	8'196.3	+3%
Ruccola	1'400.8	1'311.4	+7%	1'204.9	+9%	5'904.1	5'633.8	+5%	5'746.2	-2%
Zuckerhut	99.2	118.1	-16%	100.1	+18%	2'411.2	2'834.8	-15%	2'534.4	+12%
Birnen										
Beurré Bosc	6.2	6.0	+3%	6.6	-9%	43.9	41.1	+7%	50.5	-19%
Conference	312.5	239.6	+30%	344.8	-31%	2'762.1	3'040.0	-9%	2'956.8	+3%
Gute Luise	1.5	93.4	-98%	17.6	+431%	2'225.4	2'965.9	-25%	2'832.2	+5%
Guyot	0.3	0.7	-57%	0.2	+250%	1.4	2.1	-33%	1.2	+75%
Kaiser	976.9	1'379.2	-29%	1'375.8	+0%	9'121.7	9'402.1	-3%	9'851.2	-5%
Packhams	281.3	200.6	+40%	330.0	-39%	568.9	292.8	+94%	623.6	-53%
Rochas	0.3	75.7	-100%	129.7	-42%	645.0	657.0	-2%	829.3	-21%
Trevoux										
Williams	316.3	281.6	+12%	313.9	-10%	1'288.4	1'083.8	+19%	1'459.1	-26%

Quelle: BLW, Fachbereich Marktbeobachtung; Nielsen Schweiz, BLW Retail-/Konsumentenpanel; Warenkorb gemäss def. BLW

Bemerkung: KW = Kalenderwoche. Die Nullwerte entsprechen Produkten, deren Umsatz unter 50 CHF liegt.

in 1000 CHF	Aktuell	Vorjahresmonate				kumulierte Monate				
	05	05	Δ 05	05	Δ 05	01-05	01-05	Δ 01-05	01-05	Δ 01-05
	2016 (KW 18-21)	2015 (KW 18-21)	2016/15	2014 (KW 18-21)	2015/14	2016 (KW 1+21)	2015 (KW 1+21)	2016/15	2014 (KW 1+21)	2015/14
	CHF	CHF	ΔUmsatz	CHF	ΔUmsatz	CHF	CHF	ΔUmsatz	CHF	ΔUmsatz
Äpfel										
Arlet	0.5	1.3	-62%	2.1	-38%	2.6	25.6	-90%	24.5	+4%
Boskoop	58.0	59.5	-3%	26.7	+123%	672.2	994.9	-32%	1'220.2	-18%
Braeburn	2'901.4	2'853.9	+2%	2'983.9	-4%	15'561.5	15'480.5	+1%	15'508.2	-0%
Canada Reinette		19.9		20.1	-1%	69.1	128.2	-46%	141.9	-10%
Cox Orange	0.8	0.8	+0%	0.7	+14%	6.4	5.6	+14%	7.4	-24%
Elstar	0.9	0.8	+13%	0.9	-11%	6.9	11.6	-41%	45.3	-74%
Gala	4'803.9	5'586.8	-14%	5'604.0	-0%	27'360.3	28'385.3	-4%	26'991.7	+5%
Galmac		0.1				0.5	1.4	-64%	1.5	-7%
Glocken	5.7			21.1		97.4	56.8	+71%	76.4	-26%
Golden Delicious	777.1	1'668.3	-53%	1'934.5	-14%	6'272.9	8'985.2	-30%	10'237.0	-12%
Granny Smith	206.9	155.3	+33%	187.9	-17%	1'034.3	1'194.8	-13%	1'057.0	+13%
Gravensteiner	1.1	0.4	+175%	0.4	+0%	6.2	3.2	+94%	3.7	-14%
Idared	135.1	61.5	+120%	103.0	-40%	352.1	253.5	+39%	421.2	-40%
Jonagold	415.4	394.4	+5%	471.6	-16%	1'909.9	1'834.0	+4%	2'256.7	-19%
Jonathan				3.0		43.0	16.9	+154%	46.8	-64%
Kidds Orange	7.4	11.0	-33%	1.7	+547%	48.1	54.1	-11%	42.2	+28%
Maigold	12.3	71.6	-83%	189.5	-62%	72.7	194.9	-63%	438.7	-56%
Pink Lady	1'036.5	1'136.4	-9%	1'078.9	+5%	5'673.5	5'808.4	-2%	6'094.7	-5%
Pinova		49.9				164.1	541.4	-70%	290.5	+86%
Primerouge						0.1	0.2	-50%		
Rubinette	0.3	0.8	-63%	0.3	+167%	3.3	5.4	-39%	39.4	-86%
Summerred		0.1				0.9	2.1	-57%	0.3	+600%
Topaz	96.3	163.9	-41%	267.6	-39%	2'596.8	2'703.7	-4%	2'477.4	+9%
Beeren										
Brombeeren	360.2	337.3	+7%	306.0	+10%	557.7	550.5	+1%	675.9	-19%
Erdbeeren	19'520.4	20'076.9	-3%	23'198.0	-13%	58'073.7	55'602.1	+4%	65'416.7	-15%
Heidelbeeren	8'044.6	6'701.4	+20%	5'100.2	+31%	24'660.8	17'774.4	+39%	14'454.2	+23%
Himbeeren	7'327.8	6'843.4	+7%	5'845.6	+17%	27'499.7	22'086.3	+25%	18'949.8	+17%
Johannisbeeren	24.1	27.4	-12%	19.6	+40%	152.6	127.1	+20%	103.0	+23%
Steinobst										
Aprikosen	6'567.1	4'255.6	+54%	4'978.4	-15%	6'650.6	4'275.8	+56%	5'046.7	-15%
Kirschen	3'552.0	1'238.8	+187%	2'345.0	-47%	3'646.0	1'343.6	+171%	2'501.7	-46%
Kirschen Extra	2.4	34.9	-93%	86.9	-60%	2.4	35.0	-93%	88.4	-60%
Kirschen Premium	3.2	1.4	+129%	5.0	-72%	3.2	1.4	+129%	5.0	-72%
Nektarinen	5'375.6	4'243.6	+27%	5'642.9	-25%	6'968.7	5'212.6	+34%	6'323.9	-18%
Nektarinen Extra	0.6	43.1	-99%	58.1	-26%	1.4	57.4	-98%	58.5	-2%
Pfirsiche	2'199.6	1'623.9	+35%	1'863.8	-13%	2'564.1	1'852.0	+38%	2'088.0	-11%
Zwetschgen	0.4	0.3	+33%	0.4	-25%	2.0	2.5	-20%	3.8	-34%
Trauben										
Trauben rot	421.3	444.0	-5%	696.1	-36%	1'877.0	1'489.1	+26%	2'063.6	-28%
Trauben weiss	1'979.6	2'265.9	-13%	2'207.1	+3%	12'430.0	12'824.4	-3%	14'133.9	-9%
Zitrusfrüchte										
Grapefruits & Pomeles	942.0	1'456.9	-35%	1'365.7	+7%	6'914.2	8'784.7	-21%	8'435.8	+4%
Mandarinen & Clementinen	321.5	610.7	-47%	161.7	+278%	36'102.9	38'872.1	-7%	38'294.7	+2%
Orangen	5'227.2	5'335.8	-2%	5'490.5	-3%	60'519.1	62'552.7	-3%	55'809.2	+12%
Zitronen	5'205.8	4'010.6	+30%	3'843.8	+4%	25'869.9	20'336.4	+27%	19'161.0	+6%
Andere Früchte										
Bananen	13'725.2	13'901.4	-1%	13'916.4	-0%	71'970.5	69'627.0	+3%	70'977.7	-2%
Ananas	1'837.6	1'820.8	+1%	1'900.1	-4%	10'538.1	9'845.4	+7%	11'188.5	-12%
Avocados	6'068.0	4'822.2	+26%	3'752.8	+28%	32'517.0	25'326.5	+28%	19'399.0	+31%
Kiwis	3'484.5	3'287.7	+6%	2'861.4	+15%	20'784.5	20'451.2	+2%	17'945.4	+14%
Mangos	4'216.4	4'191.2	+1%	3'784.0	+11%	24'334.4	22'746.1	+7%	20'658.5	+10%
Wassermelonen	2'945.0	1'923.8	+53%	1'569.7	+23%	3'375.3	2'309.2	+46%	1'992.8	+16%
Zuckermelonen										
Baumüsse	135.1	110.5	+22%	124.3	-11%	950.6	879.8	+8%	1'020.7	-14%

Quelle: BLW, Fachbereich Marktbeobachtung; Nielsen Schweiz, BLW Retail-/Konsumentenpanel; Warenkorb gemäss def. BLW

Bemerkung: KW = Kalenderwoche. Die Nullwerte entsprechen Produkten, deren Umsatz unter 50 CHF liegt.

3 Importpreise (CHF/kg) und –mengen (t)

	Aktuell		Vormonat				Vorjahr			
	06 2016 CHF/kg	06 2016 t	05 2016 CHF/kg	Δ 06/05 2016 Δ Preis	05 2016 t	Δ 06/05 2016 Δ Menge	06 2015 CHF/kg	Δ 06 2016/15 Δ Preis	06 2015 t	Δ 06 2016/15 Δ Menge
Hülsenfrüchte										
Bohnen	3.26	283.1	3.29	-1%	279.9	+1%	3.03	+8%	267.8	+6%
Erbsen	3.03	16.5	2.96	+3%	27.2	-39%	3.11	-2%	14.7	+12%
Kefen	6.30	36.0	6.64	-5%	30.7	+17%	5.81	+8%	31.8	+13%
Schwertbohnen (Piattoni)	2.85	127.6	2.87	-1%	144.8	-12%	3.19	-11%	136.5	-7%
Spargelbohnen (long beans)	5.66	8.1	5.74	-1%	5.6	+44%	5.20	+9%	6.2	+29%
Hülsenfrüchte, andere	1.46	8.1	1.88	-22%	16.2	-50%	1.40	+5%	6.4	+28%
Andere Gemüse										
Artischocken	2.71	68.9	2.56	+6%	126.5	-46%	1.87	+45%	88.6	-22%
Cimone	1.94	0.1								
Fenchel	3.59	1.8	1.37	+163%	582.7	-100%	1.84	+95%	9.4	-81%
Stangensellerie	3.26	11.5	1.28	+155%	181.1	-94%	1.60	+103%	18.2	-37%
Grünspargeln	4.76	260.5	4.80	-1%	1'283.9	-80%	4.37	+9%	200.4	+30%
Krautstiele			6.53		0.9		1.99		4.1	
Pak-Choi	2.80	28.6	2.47	+14%	37.1	-23%	2.25	+25%	31.2	-8%
Rhabarber										
Schwarzwurzeln										
Spinat	3.60	67.6	3.86	-7%	34.2	+98%	2.63	+37%	44.9	+51%
Kräuter										
Petersilie gekraust	5.09	12.2	2.69	+89%	25.6	-52%	3.10	+64%	17.4	-30%
Petersilie glatt	2.52	32.7	1.94	+30%	38.2	-14%	2.73	-8%	11.1	+195%
Kartoffeln										
Speisekartoffeln										
Kernobst										
Äpfel	1.52	1'486.1	3.13	-52%	218.2	+581%	1.50	+1%	1'054.0	+41%
Nashi (asiatische Bime)	1.66	5.1	1.68	-2%	8.2	-38%	2.18	-24%	0.5	+1010%
Birnen	1.55	1'253.7	1.45	+7%	1'899.5	-34%	1.51	+3%	1'059.4	+18%
Quitten	3.47	0.1								
Beeren										
Brombeeren	10.31	34.4	10.84	-5%	73.8	-53%	8.61	+20%	23.9	+44%
Erdbeeren	3.67	285.8	3.48	+6%	3'015.7	-91%	4.11	-11%	262.8	+9%
Himbeeren	11.20	448.3	12.10	-7%	577.0	-22%	10.49	+7%	322.4	+39%
Cassis							7.25		0.2	
Andere Johannisbeeren	11.18	7.0	30.47	-63%	2.4	+195%	6.26	+78%	15.1	-53%
Steinobst										
Aprikosen	2.45	4'632.3	3.18	-23%	2'171.0	+113%	2.28	+7%	4'860.5	-5%
Mirabellen							3.08		1.9	
Kirschen	5.58	1'474.9	8.01	-30%	627.4	+135%	4.77	+17%	1'271.3	+16%
Nektarinen	1.81	4'260.6	2.53	-28%	2'159.3	+97%	1.77	+2%	4'884.2	-13%
Pflaumen	2.32	202.9	2.46	-6%	123.7	+64%	2.15	+8%	287.7	-29%
Zwetschgen	2.14	12.1	2.08	+3%	1.1	+1014%	2.22	-4%	7.1	+71%
Agrumen										
Orangen	0.96	2'901.7	1.04	-8%	4'519.2	-36%	0.88	+9%	2'563.1	+13%

Quelle: Eidg. Zollverwaltung, KIC

Bemerkung: Die Importzahlen sind provisorisch und können aufgrund von Nachbuchungen noch Änderungen erfahren. Die definitiven Zahlen werden im Swissimpex von der Oberzolldirektion publiziert. Importgeschäfte mit einer verzollten Eigenmasse unter 100kg werden nicht berücksichtigt. Die Preise verstehen sich franko Grenze, verzollt und sind mengengewichtet.

	Aktuell		Vormonat			Vorjahr				
	06 2016 CHF/kg	06 2016 t	05 2016 CHF/kg	Δ 06/05 2016 Δ Preis	05 2016 t	Δ 06/05 2016 Δ Menge	06 2015 CHF/kg	Δ 06 2016/15 Δ Preis	06 2015 t	Δ 06 2016/15 Δ Menge
Fruchtgemüse										
Auberginen	1.60	327.0	1.42	+12%	601.7	-46%	1.54	+4%	221.4	+48%
Übersee- Auberginen	7.50	18.3	7.56	-1%	18.8	-2%	6.87	+9%	19.9	-8%
Tomaten	1.91	266.6	1.51	+26%	1'928.0	-86%	2.47	-23%	215.6	+24%
Cherry- Tomaten	3.00	467.9	3.16	-5%	1'221.7	-62%	3.13	-4%	368.1	+27%
Peretti- Tomaten	1.27	266.2	1.60	-20%	366.7	-27%	1.42	-10%	181.5	+47%
Nostrani- Gurken	1.53	0.7	1.54	-1%	21.2	-97%	2.09	-27%	0.8	-12%
Salatgurken	3.14	45.4	1.42	+121%	421.3	-89%	2.61	+20%	10.9	+319%
Zucchetti	1.54	561.1	1.40	+10%	2'064.6	-73%	2.68	-43%	87.3	+543%
Kohl Gemüse										
Blumenkohl	2.79	7.6	2.58	+8%	504.0	-98%	3.47	-20%	5.0	+53%
Broccoli	1.83	92.2	1.89	-3%	727.4	-87%	2.03	-10%	54.8	+68%
Chinakohl			0.96		21.8					
Federkohl	2.70	3.2	2.17	+24%	9.3	-65%	1.59	+70%	0.8	+286%
Kohlrabi	1.23	10.1	1.56	-21%	50.8	-80%	5.56	-78%	0.8	+1233%
Romanesco	1.94	2.3	3.31	-41%	5.2	-55%	2.56	-24%	1.5	+60%
Rosenkohl										
Rotkohl	1.14	33.7	1.23	-7%	22.8	+48%	0.33	+249%	29.4	+15%
Spitzkabis	0.78	8.6	1.19	-34%	26.3	-68%	0.82	-5%	6.6	+30%
Weisskohl	1.23	21.2	0.66	+84%	96.4	-78%	1.68	-27%	29.2	-27%
Wirz			0.94		82.3					
Zwiebel- und Lauchgemüse										
									0.5	
Cipolline weisse, flache, ø <= 35mm	2.23	1.9	2.26	-1%	1.4	+31%	1.50	+49%	0.5	+272%
Cipollotte	3.28	4.2	4.39	-25%	0.4	+1035%	2.58	+27%	10.8	-62%
Metzgerzwiebeln ø >= 70mm	0.69	393.5	0.57	+21%	1'076.1	-63%	0.93	-26%	59.1	+566%
Rote und weisse Zwiebeln ø < 70mm	1.04	198.1	0.96	+9%	343.7	-42%	1.23	-15%	86.0	+130%
Silber- /Perlzwiebeln rund ø < 35mm	3.30	0.5	0.81	+307%	26.4	-98%				
Speisezwiebeln, andere ø < 70mm	0.87	290.9	0.81	+8%	992.0	-71%	1.09	-20%	51.2	+468%
Foodtainer Lauch	1.01	100.8	0.89	+14%	118.3	-15%	2.21	-54%	11.7	+763%
Lauch, anderer	3.15	17.0	3.77	-16%	0.9	+1698%	1.85	+70%	44.6	-62%
Wurzelgemüse										
Bundkarotten	4.03	0.4	0.95	+323%	118.7	-100%				
Eiszapfen										
Karotten	1.23	1'209.4	0.70	+76%	2'110.2	-43%	1.20	+3%	1'621.4	-25%
Knollensellerie	1.28	263.2	1.18	+8%	117.5	+124%	0.76	+69%	143.4	+84%
Radieschen, andere			1.48		14.9					
Rettiche			0.94		37.9		4.78		0.4	
Teltower Rüben										
Weisse Rüben, andere	7.51	0.4								
Salate										
Batavia und andere Eisbergsalate	5.12	6.0	5.31	-4%	4.5	+32%	5.07	+1%	2.1	+190%
Cicorino grün										
Endiviensalat gekraust	5.19	1.6	1.57	+229%	78.1	-98%	4.87	+7%	3.9	-60%
Endiviensalat glatt			1.59		91.5		4.43		1.6	
Eisbergsalat ohne Umblatt			1.50		329.2		1.09		119.8	
Eichenlaubsalat										
Kopfsalat	1.81	1.7	1.72	+6%	118.5	-99%	4.18	-57%	15.1	-89%
Lattich, anderer			1.27		19.3					
Lollo			5.12		3.3					
Mini- Lattich <= 160g/Stk.	5.64	1.4	3.61	+56%	2.0	-32%	5.38	+5%	0.9	+44%
Nüsslisalat	5.97	6.0	12.14	-51%	0.4	+1417%	10.82	-45%	2.0	+207%
Randen	0.44	574.2	0.49	-11%	368.9	+56%	0.58	-25%	148.9	+286%
Roter Zichoriensalat	1.36	20.9	1.38	-2%	305.9	-93%	1.22	+12%	7.0	+199%
Treibzichorien	1.98	284.5	2.16	-8%	267.5	+6%	1.86	+7%	97.6	+192%
Trevisana	2.46	5.8	2.33	+5%	14.3	-59%	2.64	-7%	4.1	+43%
Zuckerhut	1.14	76.5	1.12	+2%	338.4	-77%	1.03	+11%	51.8	+48%

Quelle: Eidg. Zollverwaltung, KIC

Bemerkung: Die Importzahlen sind provisorisch und können aufgrund von Nachbuchungen noch Änderungen erfahren. Die definitiven Zahlen werden im Swisimpex von der Oberzolldirektion publiziert. Importgeschäfte mit einer verzollten Eigenmasse unter 100kg werden nicht berücksichtigt. Die Preise verstehen sich franko Grenze, verzollt und sind mengengewichtet.

4 Schweizer Saisontabelle Früchte und Gemüse sowie Aktionen

Die Schweizer Saisontabelle Früchte und Gemüse zeigt auf, in welchen Monaten diese Produkte erntefrisch auf den Markt gelangen bzw. aus Lagerhaltung inländischer Früchte und Gemüse stammen. Die Schweizer Saisonmonate von Früchten und Gemüsen sind grün gekennzeichnet; Vor- bzw. Nachsaisonmonate, sogenannte Übergangsmonate, sind hellgrün markiert. Die Saisonmonate von Boskoop Äpfeln sind beispielsweise Oktober bis April. Der September und der Mai sind Übergangsmonate. Somit dauert die Boskoop-Äpfel-Saison von September bis Mai.

Die Punkte in den Tabellenfeldern illustrieren, in welchen Monaten das jeweilige Obst bzw. Gemüse im Detailhandel zu Aktionspreisen angeboten wird. Häufige Aktionen sind mit drei Punkten, vermehrte mit zwei Punkten, vereinzelt mit einem Punkt und seltene Aktionen mit einem Strich gekennzeichnet. Als Grundlage wurden empirische Daten von Aktionen in den Jahren 2012 bis 2015 verwendet.

Früchte

Legende gemeldete

Aktionstätigkeit:

- : Kaum Aktionen

• : Vereinzelt Aktionen

•• : Vermehrte Aktionen

••• : Häufige Aktionen

Kernobst

	Jan.	Feb.	März	April	Mai	Juni	Juli	Aug.	Sep.	Okt.	Nov.	Dez.
Äpfel Boskoop I	••	-	-	-	-	-	-	-	•	•	•	•
Äpfel Braeburn I	•••	••	••	••	••	•	•	-	-	•••	••	•
Äpfel Elstar I	-	-	-	-	-	-	-	-	••	•	-	-
Äpfel Gala I	•••	••	•••	••	•	•	••	•	•••	•••	••	•••
Äpfel Golden I	••	•	•	•	•	•	-	-	•	•	•	-
Äpfel Granny Smith I	••	-	-	-	-	•	•	•	-	-	-	-
Äpfel Gravensteiner I	-	-	-	-	-	-	-	••	••	•	-	-
Äpfel Jazz I	•••	••	••	••	••	••	••	-	-	••	•••	•
Äpfel Jonagold I	••	•	-	•	•	•	-	-	•	•	•	•
Äpfel Maigold I	••	-	-	•	-	-	-	-	-	•	•	-
Äpfel Rubens I	••	-	-	-	-	-	-	-	-	•	-	-
Birnen Conférence	•	•	•	•	-	••	-	-	••	•••	•	•
Birnen Gute Luise	-	•	•	•	-	-	-	-	••	•	••	•
Birnen Kaiser, Beurré B.	••	••	•	••	•	•	-	•	•	•	••	••
Birnen Packhams	-	-	-	•	••	•	-	-	-	-	-	-
Birnen Williams	-	-	•	••	•	•	-	•••	••	••	•	••

Steinobst

Aprikosen	-	-	-	-	•••	•••	•••	••	-	-	-	-
Aprikosen Extra	-	-	-	-	•	••	••	••	-	-	-	-
Kirschen	-	-	-	-	•••	••	•••	••	-	-	-	-
Kirschen Extra	-	-	-	-	••	••	•••	-	-	-	-	-
Nektarinen	-	-	-	-	•••	•••	•••	•••	•	-	-	-
Zwetschgen	-	-	•••	-	-	-	•	•••	•••	•	-	-

Beeren

Brombeeren	-	-	-	-	•	•	••	•	•	-	-	-
Erdbeeren Inland	-	-	-	-	•••	•••	••	••	•	•	-	-
Erdbeeren Ausland	-	••	•••	•••	•••	•	-	-	•	-	-	-
Heidelbeeren	•	•	•••	•••	•••	•••	••	•••	•	•	•	•
Himbeeren	•	•	•••	•••	•••	••	•••	••	•	•	•	•
Johannisbeeren rot	-	-	-	•	-	-	••	•	•	-	-	-

Agrumen

Blondorangen	••	••	•	•	-	•	-	-	•	•	•••	•••
Clementinen	•••	•	•	-	-	-	-	-	•	•••	••	•

Andere Früchte

Bananen	•••	•••	•••	•••	•••	••	•	••	••	•••	•••	•••
Kiw i	••	••	••	•	•	•	•	•	•	•	•	•
Melonen Galia	-	-	-	•	•••	•••	•••	••	-	-	-	-
Trauben w eiss ausl.	•	•	•	•	-	•	•••	•••	•••	•••	••	•
Trauben w eiss, kernlos	•	••	••	••	•	•	•	•••	•••	••	•	•

Quelle: BLW, Fachbereich Marktbeobachtung

Gemüse und Fertigprodukte

Legende gemeldete

Aktionstätigkeit:

- : Kaum Aktionen
- : Vereinzelte Aktionen
- : Vermehrte Aktionen
- : Häufige Aktionen

	Jan.	Feb.	März	April	Mai	Juni	Juli	Aug.	Sep.	Okt.	Nov.	Dez.
Fruchtgemüse												
Auberginen	-	-	•	••	••	••	••	••	•	-	-	-
Peperoni grün	•	•	-	•	••	•	••	•	•	•	•	-
Tomaten Zw eig	••	••	••	•••	•••	•••	•••	•••	•••	•••	•••	••
Tomaten gew öhnl	•	•	-	•	•	•	••	••	•	•	•	-
Tomaten Fleisch	-	-	-	•	•	•	•	•	•	•	•	-
Tomaten Cherry Zw eig	•••	•••	•••	•••	•••	•••	••	•••	••	••	•••	••
Tomaten Cherry gew öhnl.	-	-	-	•	•	•	•	-	-	•	-	-
Zucchini	•	••	••	••	•	••	•••	••	•	•••	••	••
Salatgurken	•	••	••	••	•	•••	••	•	•	•	•••	•
Blattstielgemüse												
Fenchel	•••	•••	••	••	•	•	•	•	••	••	••	•••
Krautstiele	•	•	•	•	•	•	•	•	•	-	-	•
Rhabarber	-	-	•	•	••	•	-	-	-	-	-	-
Sellerie Stangen	-	•	•	-	-	-	•	-	-	•	-	-
Kohlgemüse												
Blumenkohl	•••	•••	•••	••	•	••	•	•	••	••	••	••
Broccoli	•••	•••	•••	•	•	•	•	•	••	•	••	•••
Chinakohl	•	•	•	-	-	-	-	•	•	•	•	-
Kohlrabi	•	•	•	•	••	•	•	•	•	•	-	-
Rosenkohl	•	••	-	-	-	-	-	-	••	••	••	•••
Rotkabis	•	•	•	-	-	-	-	-	•	•	•	•
Weisskabis	•	•	-	-	-	-	-	-	•	•	•	•
Wirz	•	•	-	-	-	-	-	•	•	•	•	•
Zwiebel- und												
Lauch grün	•	•	•	•	-	•	-	•	••	••	••	•
Zwiebeln gelb	-	•	-	-	-	-	•	•	-	-	-	-
Bundzwiebeln	-	-	•	•	••	•	•	•	•	•	-	-
Wurzel- und												
Karotten	•••	••	••	••	•	•	••	••	••	•	•	•
Knollensellerie	•	•	-	-	-	-	-	-	•	•	•	•
Radieschen	-	-	••	•	•	•	•	•	•	-	-	-
Blattsalate												
Lattich	-	-	-	-	•	-	-	-	-	-	-	-
Brüsseler Witlof	•••	•••	•••	•	-	-	•	•	••	••	•••	••
Cicorino rot	•	•	•	-	-	-	-	-	•	-	-	-
Eisberg	••	••	•••	••	•	••	••	•	•	••	•••	••
Endivien lavato	••	••	•	•	-	-	-	•	•	••	•	••
Endivien frisée	•	•	•	-	-	-	-	-	•	•	•	-
Kopfsalat grün	-	••	••	•••	•••	••	••	•	•	•	•	-
Eichblattsalat	-	-	-	••	••	••	••	•	•	•	-	-
Nüsslisalat	•••	••	•••	••	••	•	-	-	••	•••	•••	•••
Rucola	•	-	•	•	•	•	•	•	•	•	•	-
Zuckerhut	•	•	-	-	-	•	-	-	-	•	•	•
Andere Gemüse												
Buschbohnen	•	•	•	••	•	•	••	•••	•••	••	••	-
Champignons w eiss	•	•	••	•	•	•	•	•	••	••	•	•
Spargeln grün Inland	-	-	-	••	-	-	-	-	-	-	-	-
Spargeln grün Ausland	•	••	•••	•••	•••	•	-	-	-	-	-	-
Spargeln w eiss Ausl.	-	••	•••	•••	•••	••	-	-	-	-	-	-
Spinat	•	•	•	•	•	•	•	•	•	•	•	-
Randen gedämpft	••	•	••	•	•	•	-	-	••	••	••	•
Eisbergsalat geschnitten	•	••	••	•	•	•	••	••	•	••	•	••
Frisée geschnitten	•	•	•	•	-	•	•	•	•	••	•	•
Mischsalat (250g Pack)	•	•	••	•	•	••	•	•	•	••	••	••
Sauerkraut gekocht	•	•	•	•	•	•	•	-	•	•	•	•

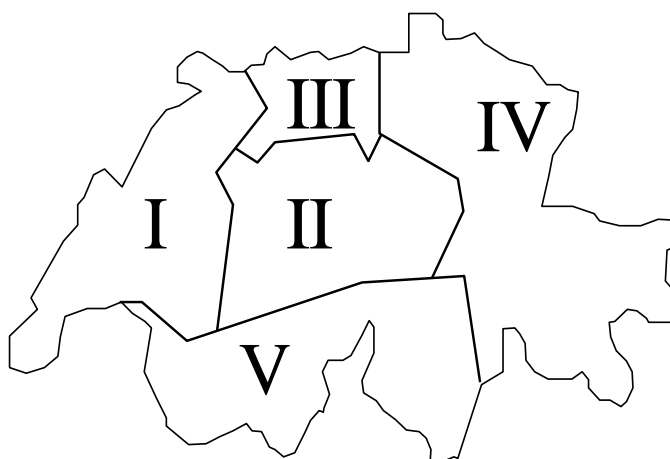
Quelle: BLW, Fachbereich Marktbeobachtung

5 Methode

Warenkorb Früchte und Gemüse: Die Auswahl der 20 Komponenten des Warenkorbes Früchte und Gemüse basiert auf deren Bedeutung für die Schweizer Konsumentinnen und Konsumenten. Die Menge entspricht ungefähr dem durchschnittlichen Konsum eines 3-4 Personenhaushaltes pro Monat. Bei den Preisen handelt es sich um Detailhandelspreise (ohne Discounter). Wenn erhältlich, werden die Preise von Produkten mit Schweizer Herkunft erhoben und sonst jene der entsprechenden Importprodukte. Die Preise sind gewichtet nach Marktanteil und Regionen.

Regionen:

- Region I:** Genf, Waadt, Freiburg, Neuenburg, Jura und Teile des französischsprachigen Gebiets des Kantons Bern (Verwaltungskreis Berner Jura)
- Region II:** Bern (ausser Verwaltungskreis Berner Jura), Luzern, Unterwalden (Obwalden, Nidwalden), Uri, Zug und ein Teil des Kantons Schwyz (Bezirke Schwyz, Gersau und Küssnacht)
- Region III:** Baselland und Basel-Stadt, Aargau und Solothurn
- Region IV:** Zürich, Schaffhausen, Thurgau, Appenzell (Innerrhoden und Ausserrhoden), St. Gallen, ein Teil des Kantons Schwyz (Bezirke Einsiedeln, March und Höfe), Glarus, Graubünden.
- Region V:** Wallis und Tessin



Saison: Effektiver bewirtschafteter Zeitraum gemäss Leitfaden Importregelung Früchte und Gemüse
Publikation unter http://www.swisscofel.ch/wAssets/docs/news/Leitfaden_Violett_Importregelung.pdf

6 Bestellformular für Abonnemente

Die Publikationen des Fachbereiches Marktbeobachtung werden gratis abgegeben. Sie liegen jeweils auf der Homepage www.marktbeobachtung.admin.ch zum Download bereit. Auf Wunsch können Sie sich den Bericht auch per E-Mail zustellen lassen. Bestellung elektronisch unter www.blw.admin.ch/dokumentation/00844/01047 oder schriftlich mit untenstehenden Talon. Wir bitten Sie, diesen vollständig auszufüllen und per Post (BLW Fachbereich Marktbeobachtung, Mattenhofstrasse 5, 3003 Bern) oder Fax (058 462 20 90) an uns zurückzusenden.

Ich möchte folgende Bulletins abonnieren:

Publikation	Periodizität	
Marktbericht Milch	monatlich	<input type="checkbox"/>
Marktbericht Fleisch	monatlich	<input type="checkbox"/>
Marktbericht Eier	halbjährlich	<input type="checkbox"/>
Marktbericht Früchte und Gemüse	monatlich	<input type="checkbox"/>
Konsumentenpreise Früchte und Gemüse Detailhandel	wöchentlich	<input type="checkbox"/>
Marktbericht Kartoffeln	vierteljährlich	<input type="checkbox"/>
Marktbericht Getreide	jährlich	<input type="checkbox"/>
Marktzahlen Brot und Getreide	vierteljährlich	<input type="checkbox"/>
Marktbericht Futtermittel	jährlich	<input type="checkbox"/>
Marktzahlen Futtermittel	vierteljährlich	<input type="checkbox"/>
Marktbericht Bio	monatlich	<input type="checkbox"/>
Marktbericht Ölsaaten	jährlich	<input type="checkbox"/>
Marktzahlen Ölsaaten	halbjährlich	<input type="checkbox"/>
Marktbericht Land- und Ernährungswirtschaft	vierteljährlich	<input type="checkbox"/>
Sie können mich von der Versandliste streichen.		<input type="checkbox"/>

Meine Adresse (bitte vollständig ausfüllen):

Firma, Organisation		
Name	Vorname	
Strasse	PLZ	Ort
E-Mail	Telefon	

Zu Haftung, Datenschutz, Copyright und Weiterem siehe:

www.disclaimer.admin.ch

Quelle Themenbilder S. 1:
www.pixabay.com (29.07.2016)