



Liefer- und Abholgrosshandel: Mehr Menge bedeutet nicht immer mehr Umsatz



Im Schweizer Liefer- und Abholgrosshandel (LAGH) werden Einkaufsmengen insbesondere für gewerbliche Abnehmer im Gastronomie-Sektor angeboten. Im ersten Halbjahr 2016 wurden im LAGH beim beobachteten Gemüse vor allem mehr Nüsslisalat (+8 %) und Karotten (+5,9 %) verkauft als im entsprechenden Vorjahreszeitraum.

Umsatzrückgang bei Nüsslisalat und Karotten trotz hoher Nachfrage

Der Preis der beiden Produkte ist im gleichen Zeitraum jedoch deutlich gefallen: bei Karotten von 1.75 CHF/kg auf 1.55 CHF/kg (-13 %) und bei Nüsslisalat von 21.15 CHF/kg auf 17.36 CHF/kg (-22 %). Dementsprechend sanken auch die Umsätze dieser Produkte im LAGH. Für beide Produkte sanken in diesem Zeitraum auch die von der Marktbeobachtung erhobenen Detailhandelspreise, und zwar um 0.10 CHF/kg bei Karotten (-4,6 %) und um 4.25 CHF/kg bei Nüsslisalat (-16,6 %).

Anteil verarbeiteter Produkte bei Nüsslisalat und Karotten hoch

Es werden in den Warengruppen auch verarbeitete Produkte berücksichtigt, also

z.B. gewaschene oder geschnittene Ware. Unter den betrachteten Gemüsearten machen verarbeitete Produkte nur bei Karotten und Nüsslisalat einen bedeutenden Anteil der Verkaufsmengen im LAGH aus (Karotten: 13,2 %, Nüsslisalat: 29,6 %). Bei den anderen Gemüsearten ist der Anteil verarbeiteter Produkte lediglich bei Eisberg (3,9 %) höher als 1 %.

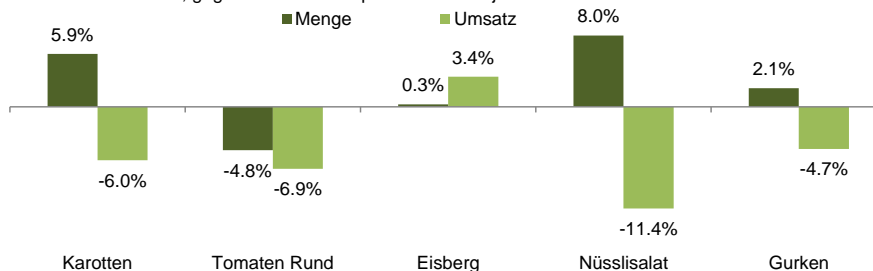
Absatz von Tomaten gesunken

Im ersten Halbjahr 2016 wurden im LAGH 4,8 % weniger runde Tomaten gekauft als im Vorjahreszeitraum, und dies zu Preisen, die im Durchschnitt tiefer waren. Dies liegt u.a. an einer geänderten Warenzusammensetzung. Vor allem die teuren inländischen Tomaten hatten im Betrachtungszeitraum rückläufige Verkaufsmengen (-19 %). Die importierten Tomaten hatten im LAGH dagegen einen um 1,6 % steigenden Absatz.

Marktkennntnis ist entscheidend

Generell gibt es je nach Gemüseart sehr unterschiedliche Entwicklungen von Absatz und Umsatz. Die teils witterungsbedingt starken Angebots- und Nachfrageschwankungen verbunden mit der hohen Verderblichkeit von Gemüse stellen eine grosse Herausforderung für das betriebliche Sortimentsmanagement im LAGH dar. Von strategischer Bedeutung sind hier die laufenden Informationsflüsse über Marktentwicklungen entlang der Wertschöpfungsketten.

Verkauf von ausgewähltem Gemüse im Liefer- und Abholgrossmarkt
Mengen- und Umsatzentwicklung (inländische und Importware, ohne Bio-Produkte)
Januar bis Juni 2016, gegenüber dem entsprechenden Vorjahreszeitraum



Quelle: BLW, Fachbereich Marktbeobachtung; Grossopanel AG, Stans

Markt aktuell

Warenkorb

Der Preis des Warenkorbes ist im Juli mit 66.62 CHF rund 5,1 % teurer als im Vorjahresmonat. (Seite 2)

Umsätze

Im Juni wurde im Schweizer Detailhandel mit Heidelbeeren 10.6 Mio. CHF und mit Himbeeren 10.2 Mio. CHF umgesetzt. Dies ist bei beiden Produkten mehr als in den Vorjahresmonaten 2015 und 2014. (Seite 4)

Importe

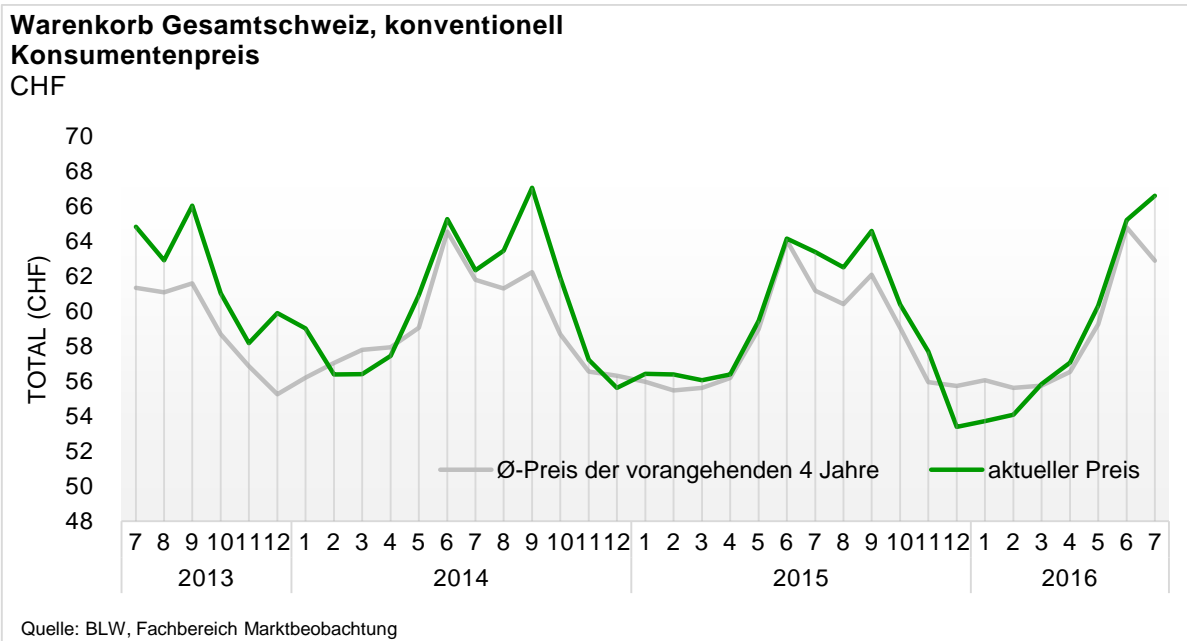
Die Importe von Knollensellerie sind nach dem Ende der freien Phase am 30. Juni von 263.2 t (Juni) auf 12.8 t im Juli zurückgegangen. (Seite 6)

Inhalt

Warenkorb.....	2
Umsätze.....	3
Importe.....	5
Saisontabelle.....	7
Methodik.....	9
Abo.....	10

1 Zeitlicher und regionaler Vergleich eines Warenkorbes mit konventionell angebauten Gemüsen und Früchten (Konsumentenpreise)

Im Juli kostet der gesamtschweizerische Warenkorb für Früchte und Gemüse 66.62 CHF und damit 2,2 % mehr als im Vormonat. Besonders Knollensellerie hat sich im Vergleich zum Vormonat verteuert (+47,7 %). Nach der zweiwöchigen nicht bewirtschafteten Periode im Juni kam hier die neue Schweizer Ernte auf den Markt. Aufgrund des nassen Wetters gab es im Juli bei vielen Gemüsearten wenig Ware auf dem Markt. Dementsprechend stiegen die Preise z.B. von Karotten, Blumenkohl, Broccoli und Kopfsalat. Somit ist der Warenkorb im Juli 2016 um 5,1 % teurer als im Vorjahresmonat und 5,9 % teurer als im Juli-Durchschnitt der vorangehenden vier Jahre.



Aufgrund von Anpassungen bei der Berechnung des Warenkorbes unterscheidet sich dessen Wert von den vorher publizierten Werten.

Menge	Produkt	Aktuell	Vormonat	Vorjahr		
		07 2016 CHF	06 2016 CHF	Δ 07/06 2016 Δ Preis	07 2015 CHF	Δ 07 2016/15 Δ Preis
2 kg	Tomaten gew öhnllich	8.78	8.81	-0.3%	8.37	+5.0%
2 kg	Karotten	5.41	5.06	+6.9%	5.15	+5.0%
1 kg	Zwiebeln gelb	2.69	2.73	-1.4%	2.78	-3.0%
1 Stück	Salatgurke à 500g	1.44	1.63	-11.7%	1.32	+9.1%
2 Köpfe	Eisbergsalat à 300g	2.68	2.83	-5.5%	2.13	+25.4%
2 Stück	Zucchini à 300g	2.13	2.70	-21.1%	1.88	+13.1%
1 Kopf	Blumenkohl à 500g	2.46	2.06	+19.8%	2.26	+9.1%
1 Kopf	Kopfsalat à 400g	1.79	1.64	+8.9%	1.40	+27.6%
1 Stück	Fenchel à 250g	1.23	1.15	+7.0%	1.15	+7.4%
1 Kopf	Broccoli à 500g	3.40	3.01	+12.9%	2.96	+14.7%
250 g	Lauch grün	1.46	1.49	-1.8%	1.43	+2.2%
250 g	Champignons	3.07	3.02	+1.6%	3.11	-1.3%
1 Stück	Randen gedämpft à 300g	1.23	1.23	+0.1%	1.23	-0.7%
1 Stück	Knollensellerie à 300g	1.78	1.21	+47.7%	1.73	+3.1%
1 Stück	Aubergine à 250g	1.34	1.13	+18.2%	1.25	+6.7%
150 g	Krautstiele	0.91	0.93	-1.9%	0.84	+8.4%
3 kg	Äpfel	10.96	11.37	-3.6%	10.20	+7.4%
1.5 kg	Bananen	4.11	4.09	+0.4%	4.15	-0.9%
2.5 kg	Orangen	7.25	6.56	+10.6%	7.29	-0.6%
4 Stück	Kiw i	2.50	2.58	-2.9%	2.76	-9.2%
TOTAL		66.62	65.21	+2.2%	63.39	+5.1%

Region	Warenkorb (CHF)
Westschweiz	66.70
Bern, Zentralschweiz	65.11
Nordwestschweiz	65.12
Zürich, Ostschweiz	68.01
Südschweiz	67.55
Gesamtschweiz	66.62

Quelle: BLW, Fachbereich Marktbeobachtung

2 Umsätze Haushaltseinkäufe Früchte und Gemüse Schweiz, Bio und Konventionell (in 1000 Fr.)

in 1000 CHF	Aktuell	Vorjahresmonate				kumulierte Monate				
	06	06	Δ 06	06	Δ 06	01-06	01-06	Δ 01-06	01-06	Δ 01-06
	2016 (KW 22-26)	2015 (KW 22-26)	2016/15	2014 (KW 22-26)	2015/14	2016 (KW 1-26)	2015 (KW 1-26)	2016/15	2014 (KW 1-26)	2015/14
CHF	CHF	ΔUmsatz	CHF	ΔUmsatz	CHF	CHF	ΔUmsatz	CHF	ΔUmsatz	
Gemüse										
Artischocken	256.1	354.1	-28%	461.6	-23%	2'834.9	3'408.6	-17%	3'276.4	+4%
Auberginen	2'108.5	2'124.5	-1%	2'385.1	-11%	7'415.4	7'878.0	-6%	7'959.4	-1%
Blumenkohl	2'559.3	2'407.6	+6%	2'185.7	+10%	13'487.4	13'915.9	-3%	13'391.9	+4%
Bohnen	2'476.5	2'414.8	+3%	2'481.3	-3%	11'587.5	11'023.8	+5%	11'783.2	-6%
Broccoli	3'413.7	2'817.2	+21%	2'590.9	+9%	16'658.6	15'726.8	+6%	16'683.9	-6%
Fenchel	2'511.6	2'564.0	-2%	2'373.3	+8%	14'151.9	14'856.2	-5%	15'423.1	-4%
Karotten	11'283.0	9'826.7	+15%	10'418.4	-6%	57'592.9	55'571.6	+4%	55'795.8	-0%
Kefen	556.0	635.7	-13%	579.2	+10%	2'169.8	2'334.6	-7%	2'470.8	-6%
Knoblauch (getrocknet)	1'008.7	939.7	+7%	977.9	-4%	5'127.8	4'924.5	+4%	5'456.9	-10%
Kohl	1'186.6	1'094.8	+8%	1'020.9	+7%	8'685.9	8'599.3	+1%	7'522.0	+14%
Kohlraben	1'836.0	1'753.4	+5%	1'852.8	-5%	8'750.9	8'206.1	+7%	8'747.4	-6%
Kürbis	46.2	25.4	+82%	48.7	-48%	4'462.1	4'788.0	-7%	4'134.3	+16%
Lauch	1'848.8	1'319.1	+40%	1'415.7	-7%	15'323.9	14'851.1	+3%	14'576.8	+2%
Misch- und Suppengemüse	3'074.2	2'389.9	+29%	1'673.7	+43%	18'380.7	16'298.4	+13%	13'801.2	+18%
Peperoni/Peperoncini	10'963.5	11'093.2	-1%	11'723.9	-5%	54'376.3	50'729.3	+7%	51'251.6	-1%
Radieschen	2'710.5	2'682.6	+1%	2'690.3	-0%	10'473.7	10'184.6	+3%	10'565.3	-4%
Rettich	407.0	439.8	-7%	518.9	-15%	1'569.9	1'622.4	-3%	1'774.3	-9%
Sauerkraut	16.3	1.2	+1258%	25.6	-95%	517.7	430.5	+20%	555.5	-23%
Sellerie	1'482.5	1'318.6	+12%	1'343.5	-2%	10'182.8	10'034.4	+1%	9'784.9	+3%
Spargeln	8'463.5	8'462.5	+0%	8'204.5	+3%	64'462.6	61'792.1	+4%	61'589.0	+0%
Spinat	1'763.3	1'623.1	+9%	1'337.7	+21%	10'726.6	8'748.4	+23%	8'192.3	+7%
Tomaten	38'964.2	38'999.2	-0%	39'076.9	-0%	130'001.7	127'758.5	+2%	132'249.2	-3%
Zucchini	7'144.8	6'985.0	+2%	6'663.4	+5%	24'889.6	29'936.9	-17%	25'425.5	+18%
Zwiebeln	511.4	460.7	+11%	434.4	+6%	2'117.3	1'910.5	+11%	2'160.2	-12%
Champignons	5'632.0	5'693.8	-1%	5'373.0	+6%	32'270.0	31'689.1	+2%	31'072.8	+2%
Salate										
Chicoree	1'702.2	1'382.7	+23%	1'413.5	-2%	18'762.7	18'943.7	-1%	18'717.1	+1%
Eichblatt	2'084.1	2'005.7	+4%	2'111.1	-5%	8'362.4	8'080.5	+3%	7'738.0	+4%
Eisberg	5'824.0	5'630.3	+3%	5'803.1	-3%	30'063.9	29'693.8	+1%	31'034.7	-4%
Endivie	238.2	258.0	-8%	309.3	-17%	6'700.8	7'596.9	-12%	8'728.9	-13%
Frisee	289.3	240.3	+20%	241.8	-1%	2'844.5	2'966.5	-4%	2'646.6	+12%
Kopfsalat	9'092.2	8'822.4	+3%	8'341.8	+6%	39'082.7	36'199.0	+8%	36'456.1	-1%
Lattich	731.3	650.8	+12%	558.2	+17%	3'061.9	2'611.9	+17%	2'588.6	+1%
Nüsslisalat	2'601.4	2'916.1	-11%	2'375.8	+23%	36'569.0	40'724.5	-10%	36'200.0	+12%
Rande	1'255.7	1'057.5	+19%	1'109.4	-5%	9'593.6	9'520.3	+1%	9'305.7	+2%
Ruccola	1'564.4	1'475.4	+6%	1'511.2	-2%	7'468.5	7'109.2	+5%	7'257.4	-2%
Zuckerhut	106.6	113.8	-6%	112.4	+1%	2'517.8	2'948.6	-15%	2'646.8	+11%
Birnen										
Beurré Bosc	2.4	5.0	-52%	5.2	-4%	46.3	46.1	+0%	55.7	-17%
Conference	342.6	147.2	+133%	236.5	-38%	3'104.7	3'187.2	-3%	3'193.3	-0%
Gute Luise	1.2	7.5	-84%	1.0	+650%	2'226.6	2'973.4	-25%	2'833.2	+5%
Guyot	0.2	0.4	-50%	0.2	+100%	1.6	2.5	-36%	1.4	+79%
Kaiser	694.6	1'076.3	-35%	1'135.5	-5%	9'816.3	10'478.4	-6%	10'986.7	-5%
Packhams	295.0	246.4	+20%	288.3	-15%	863.9	539.2	+60%	911.9	-41%
Rochas	0.4	0.5	-20%	106.7	-100%	645.4	657.5	-2%	936.0	-30%
Trevoux										
Williams	241.1	190.7	+26%	240.3	-21%	1'529.5	1'274.5	+20%	1'699.4	-25%

Quelle: BLW, Fachbereich Marktbeobachtung; Nielsen Schweiz, BLW Retail-/Konsumentenpanel; Warenkorb gemäss def. BLW

Bemerkung: KW = Kalenderwoche. Die Nullwerte entsprechen Produkten, deren Umsatz unter 50 CHF liegt.

in 1000 CHF	Aktuell	Vorjahresmonate				kumulierte Monate				
	06	06	Δ 06	06	Δ 06	01-06	01-06	Δ 01-06	01-06	Δ 01-06
	2016 (KW 22-26)	2015 (KW 22-26)	2016/15	2014 (KW 22-26)	2015/14	2016 (KW 1-26)	2015 (KW 1-26)	2016/15	2014 (KW 1-26)	2015/14
	CHF	CHF	ΔUmsatz	CHF	ΔUmsatz	CHF	CHF	ΔUmsatz	CHF	ΔUmsatz
Äpfel										
Arlet	0.6	0.8	-25%	1.5	-47%	3.2	26.4	-88%	26.0	+2%
Boskoop	33.0	3.8	+768%	10.9	-65%	705.2	998.7	-29%	1'231.1	-19%
Braeburn	2'862.9	2'743.9	+4%	2'844.2	-4%	18'424.4	18'224.4	+1%	18'352.4	-1%
Canada Reinette	4.6	17.7	-74%	13.7	+29%	73.7	145.9	-49%	155.6	-6%
Cox Orange	1.0	0.8	+25%	0.5	+60%	7.4	6.4	+16%	7.9	-19%
Elstar	1.2	0.5	+140%	0.6	-17%	8.1	12.1	-33%	45.9	-74%
Gala	5'338.8	5'617.4	-5%	4'843.3	+16%	32'699.1	34'002.7	-4%	31'835.0	+7%
Galmac		0.1		0.2	-50%	0.5	1.5	-67%	1.7	-12%
Glocken				21.9		97.4	56.8	+71%	98.3	-42%
Golden Delicious	836.0	1'738.7	-52%	2'129.5	-18%	7'108.9	10'723.9	-34%	12'366.5	-13%
Granny Smith	316.6	245.0	+29%	347.1	-29%	1'350.9	1'439.8	-6%	1'404.1	+3%
Gravensteiner	0.5	0.8	-38%	0.5	+60%	6.7	4.0	+68%	4.2	-5%
Idared	155.3	85.1	+82%	112.5	-24%	507.4	338.6	+50%	533.7	-37%
Jonagold	440.7	429.7	+3%	422.0	+2%	2'350.6	2'263.7	+4%	2'678.7	-15%
Jonathan	12.0	34.2	-65%	3.6	+850%	55.0	51.1	+8%	50.4	+1%
Kidds Orange	6.0	11.4	-47%	0.8	+1325%	54.1	65.5	-17%	43.0	+52%
Maigold	106.6	53.0	+101%	118.3	-55%	179.3	247.9	-28%	557.0	-55%
Pink Lady	1'315.8	941.5	+40%	963.7	-2%	6'989.3	6'749.9	+4%	7'058.4	-4%
Pinova	39.4	5.4	+630%			203.5	546.8	-63%	290.5	+88%
Primerouge						0.1	0.2	-50%		
Rubinette	0.5	1.0	-50%	0.4	+150%	3.8	6.4	-41%	39.8	-84%
Summerred	0.1	0.3	-67%			1.0	2.4	-58%	0.3	+700%
Topaz	9.6	57.5	-83%	255.0	-77%	2'606.4	2'761.2	-6%	2'732.4	+1%
Beeren										
Brombeeren	514.2	522.3	-2%	498.2	+5%	1'071.9	1'072.8	-0%	1'174.1	-9%
Erdbeeren	32'161.8	29'489.1	+9%	31'337.5	-6%	90'235.5	85'091.2	+6%	96'754.2	-12%
Heidelbeeren	10'558.2	8'070.4	+31%	6'576.9	+23%	35'219.0	25'844.8	+36%	21'031.1	+23%
Himbeeren	10'237.7	9'126.1	+12%	6'803.9	+34%	37'737.4	31'212.4	+21%	25'753.7	+21%
Johannisbeeren	161.6	250.8	-36%	310.5	-19%	314.2	377.9	-17%	413.5	-9%
Steinobst										
Aprikosen	17'578.6	18'285.8	-4%	18'609.8	-2%	24'229.2	22'561.6	+7%	23'656.5	-5%
Kirschen	13'269.2	14'500.8	-8%	14'248.5	+2%	16'915.2	15'844.4	+7%	16'750.2	-5%
Kirschen Extra	1'715.1	1'066.4	+61%	832.4	+28%	1'717.5	1'101.4	+56%	920.8	+20%
Kirschen Premium	120.5	529.1	-77%	1'253.8	-58%	123.7	530.5	-77%	1'258.8	-58%
Nektarinen	12'396.3	13'352.5	-7%	14'646.9	-9%	19'365.0	18'565.1	+4%	20'970.8	-11%
Nektarinen Extra	349.4	105.1	+232%	321.3	-67%	350.8	162.5	+116%	379.8	-57%
Pfirsiche	6'868.2	6'730.3	+2%	6'648.7	+1%	9'432.3	8'582.3	+10%	8'736.7	-2%
Zwetschgen	0.5	0.6	-17%	0.5	+20%	2.5	3.1	-19%	4.3	-28%
Trauben										
Trauben rot	383.4	402.4	-5%	471.4	-15%	2'260.4	1'891.5	+20%	2'535.0	-25%
Trauben weiss	4'520.9	2'485.1	+82%	3'135.4	-21%	16'950.9	15'309.5	+11%	17'269.3	-11%
Zitrusfrüchte										
Grapefruits & Pomeles	961.5	1'179.8	-19%	1'173.2	+1%	7'875.7	9'964.5	-21%	9'609.0	+4%
Mandarinen & Clementinen	8.1	29.6	-73%	11.9	+149%	36'111.0	38'901.7	-7%	38'306.6	+2%
Orangen	3'293.6	3'187.7	+3%	3'432.5	-7%	63'812.7	65'740.4	-3%	59'241.7	+11%
Zitronen	6'963.3	5'312.5	+31%	5'612.6	-5%	32'833.2	25'648.9	+28%	24'773.6	+4%
Andere Früchte										
Bananen	16'019.3	15'702.6	+2%	15'282.0	+3%	87'989.8	85'329.6	+3%	86'259.7	-1%
Ananas	1'808.4	1'531.6	+18%	1'757.9	-13%	12'346.5	11'377.0	+9%	12'946.4	-12%
Avocados	7'613.9	5'824.8	+31%	4'273.3	+36%	40'130.9	31'151.3	+29%	23'672.3	+32%
Kiwis	3'529.6	3'545.7	-0%	3'235.7	+10%	24'314.1	23'996.9	+1%	21'181.1	+13%
Mangos	3'564.8	4'195.8	-15%	3'246.6	+29%	27'899.2	26'941.9	+4%	23'905.1	+13%
Wassermelonen	5'850.4	6'886.4	-15%	6'092.0	+13%	9'225.7	9'195.6	+0%	8'084.8	+14%
Zuckermelonen	0.8					0.8				
Baumnüsse	153.9	114.5	+34%	120.6	-5%	1'104.5	994.3	+11%	1'141.3	-13%

Quelle: BLW, Fachbereich Marktbeobachtung; Nielsen Schweiz, BLW Retail-/Konsumentenpanel; Warenkorb gemäss def. BLW

Bemerkung: KW = Kalenderwoche. Die Nullwerte entsprechen Produkten, deren Umsatz unter 50 CHF liegt.

3 Importpreise (CHF/kg) und –mengen (t)

	Aktuell		Vormonat				Vorjahr			
	07 2016 CHF/kg	07 2016 t	06 2016 CHF/kg	Δ 07/06 2016 Δ Preis	06 2016 t	Δ 07/06 2016 Δ Menge	07 2015 CHF/kg	Δ 07 2016/15 Δ Preis	07 2015 t	Δ 07 2016/15 Δ Menge
Hülsenfrüchte										
Bohnen	3.39	86.7	3.26	+4%	283.1	-69%	6.81	-50%	14.6	+493%
Erbsen	2.98	1.4	3.03	-2%	16.5	-92%	3.65	-18%	2.1	-33%
Kefen	6.13	25.2	6.30	-3%	36.0	-30%	5.59	+10%	22.7	+11%
Schwertbohnen (Piattoni)	3.29	94.9	2.85	+16%	127.6	-26%	2.81	+17%	87.5	+8%
Spargelbohnen (long beans)	5.61	5.2	5.66	-1%	8.1	-35%	5.37	+4%	3.3	+58%
Hülsenfrüchte, andere			1.46		8.1		1.64		0.8	
Andere Gemüse										
Artischocken	3.07	36.0	2.71	+13%	68.9	-48%	2.18	+41%	48.1	-25%
Cimone			1.94		0.1					
Fenchel	1.53	7.4	3.59	-57%	1.8	+312%	1.61	-6%	32.3	-77%
Stangensellerie	3.11	6.5	3.26	-5%	11.5	-43%	3.04	+2%	4.7	+37%
Grünspargeln	6.61	15.2	4.76	+39%	260.5	-94%	5.86	+13%	12.7	+20%
Krautstiele	7.37	0.3								
Pak- Choi	2.80	13.9	2.80	-0%	28.6	-51%	2.38	+18%	23.6	-41%
Rhabarber							2.62		0.1	
Schwarzwurzeln										
Spinat	4.07	58.5	3.60	+13%	67.6	-13%	2.87	+42%	13.7	+326%
Kräuter										
Petersilie gekraust	5.86	32.0	5.09	+15%	12.2	+163%	5.20	+13%	4.5	+607%
Petersilie glatt	2.11	34.5	2.52	-16%	32.7	+6%	4.40	-52%	2.8	+1141%
Kartoffeln										
Speisekartoffeln										
Kernobst										
Äpfel	1.58	1'922.7	1.52	+4%	1'486.1	+29%	1.63	-3%	1'477.3	+30%
Nashi (asiatische Bime)	1.89	4.3	1.66	+14%	5.1	-15%	1.86	+1%	0.4	+1105%
Birnen	1.52	881.5	1.55	-2%	1'253.7	-30%	1.55	-2%	653.5	+35%
Quitten	1.22	0.6	3.47	-65%	0.1	+483%				
Beeren										
Brombeeren	12.80	3.8	10.31	+24%	34.4	-89%	11.37	+13%	5.7	-33%
Erdbeeren	5.63	281.7	3.67	+53%	285.8	-1%	4.50	+25%	158.9	+77%
Himbeeren	12.04	106.7	11.20	+7%	448.3	-76%	13.80	-13%	65.5	+63%
Cassis	7.36	2.4					6.09	+21%	1.6	+49%
Andere Johannisbeeren	4.90	2.5	11.18	-56%	7.0	-64%	6.45	-24%	0.7	+271%
Steinobst										
Aprikosen	2.51	1'365.5	2.45	+2%	4'632.3	-71%	2.61	-4%	1'122.0	+22%
Mirabellen	3.31	2.1					3.50	-5%	2.4	-13%
Kirschen	5.41	363.4	5.58	-3%	1'474.9	-75%	5.36	+1%	162.5	+124%
Nektarinen	1.44	5'334.2	1.81	-20%	4'260.6	+25%	1.31	+10%	6'825.5	-22%
Pflaumen	1.88	432.7	2.32	-19%	202.9	+113%	1.68	+12%	451.0	-4%
Zwetschgen	1.24	254.9	2.14	-42%	12.1	+1998%	1.42	-12%	225.4	+13%
Agrumen										
Orangen	1.05	2'322.5	0.96	+10%	2'901.7	-20%	0.97	+8%	2'462.4	-6%

Quelle: Eidg. Zollverwaltung, KIC

Bemerkung: Die Importzahlen sind provisorisch und können aufgrund von Nachbuchungen noch Änderungen erfahren. Die definitiven Zahlen werden im Swissimpex von der Oberzolldirektion publiziert. Importgeschäfte mit einer verzollten Eigenmasse unter 100kg werden nicht berücksichtigt. Die Preise verstehen sich franko Grenze, verzollt und sind mengengewichtet.

	Aktuell		Vormonat			Vorjahr				
	07 2016 CHF/kg	07 2016 t	06 2016 CHF/kg	Δ07/06 2016 ΔPreis	06 2016 t	Δ07/06 2016 ΔMenge	07 2015 CHF/kg	Δ07 2016/15 ΔPreis	07 2015 t	Δ07 2016/15 ΔMenge
Fruchtgemüse										
Auberginen	2.26	52.1	1.60	+42%	327.0	-84%	3.05	-26%	19.9	+162%
Übersee- Auberginen	7.24	16.0	7.50	-3%	18.3	-13%	7.19	+1%	13.8	+15%
Tomaten	2.90	195.8	1.91	+52%	266.6	-27%	1.36	+114%	322.6	-39%
Cherry- Tomaten	4.57	93.7	3.00	+52%	467.9	-80%	3.47	+32%	93.3	+0%
Peretti- Tomaten	3.83	4.2	1.27	+201%	266.2	-98%	3.50	+9%	4.9	-15%
Nostrani- Gurken	2.17	0.5	1.53	+41%	0.7	-31%	1.91	+13%	0.3	+57%
Salatgurken	4.03	7.5	3.14	+28%	45.4	-84%	1.64	+145%	57.8	-87%
Zucchetti	1.76	34.8	1.54	+14%	561.1	-94%	3.54	-50%	7.0	+399%
Kohlgemüse										
Blumenkohl	2.69	0.7	2.79	-4%	7.6	-91%	1.56	+73%	56.6	-99%
Broccoli	2.15	27.3	1.83	+18%	92.2	-70%	1.76	+22%	27.0	+1%
Chinakohl							1.99		0.8	
Federkohl	3.99	2.2	2.70	+48%	3.2	-31%				
Kohlrabi	1.34	3.6	1.23	+8%	10.1	-64%				
Romanesco	1.65	2.1	1.94	-15%	2.3	-12%	1.87	-12%	1.4	+47%
Rosenkohl										
Rotkohl			1.14		33.7		1.76		1.0	
Spitzkabis	0.82	2.6	0.78	+5%	8.6	-69%	0.72	+15%	1.8	+48%
Weisskohl	1.16	23.1	1.23	-6%	21.2	+9%	0.91	+27%	29.3	-21%
Wirz										
Zwiebel- und Lauchgemüse										
									0.4	
Cipolline weisse, flache, ø <= 35mm	2.22	1.2	2.23	-1%	1.9	-36%	3.49	-36%	0.4	+247%
Cipollotte	2.16	1.2	3.28	-34%	4.2	-70%	4.77	-55%	0.4	+210%
Metzgerzwiebeln ø >= 70mm	1.77	9.6	0.69	+157%	393.5	-98%	1.77	-0%	3.4	+185%
Rote und weisse Zwiebeln ø < 70mm	2.48	39.4	1.04	+138%	198.1	-80%	1.52	+63%	62.0	-36%
Silber- /Perfzwiebeln rund ø <35mm	3.27	0.9	3.30	-1%	0.5	+92%				
Speisezwiebeln, andere ø < 70mm	3.47	7.4	0.87	+298%	290.9	-97%	2.80	+24%	8.4	-12%
Foodtainer Lauch	0.98	58.9	1.01	-2%	100.8	-42%	1.17	-16%	3.6	+1552%
Lauch, anderer	2.67	0.5	3.15	-15%	17.0	-97%	2.22	+21%	0.2	+141%
Wurzelgemüse										
Bundkarotten	3.37	0.2	4.03	-16%	0.4	-55%				
Eiszapfen										
Karotten	2.34	285.8	1.23	+90%	1'209.4	-76%	2.43	-4%	61.7	+363%
Knollensellerie	3.09	12.8	1.28	+142%	263.2	-95%	1.41	+119%	67.9	-81%
Radieschen, andere	2.48	5.9					1.92	+29%	4.0	+47%
Rettiche							3.01		1.0	
Teltower Rüben										
Weisse Rüben, andere			7.51		0.4					
Salate										
Batavia und andere Eisbergsalate	4.97	5.0	5.12	-3%	6.0	-17%	4.89	+2%	2.4	+107%
Cicorino grün										
Endiviensalat gekraust	4.96	0.8	5.19	-4%	1.6	-52%	1.88	+164%	12.3	-94%
Endiviensalat glatt							1.47		18.4	
Eisbergsalat ohne Umblatt	1.19	85.1					1.18	+1%	483.2	-82%
Eichenlaubsalat										
Kopfsalat	1.76	146.6	1.81	-3%	1.7	+8383%	3.66	-52%	9.0	+1527%
Lattich, anderer	4.61	0.1								
Lollo										
Mini- Lattich <= 160g/Stk.	5.62	1.5	5.64	-0%	1.4	+11%	5.71	-2%	1.7	-9%
Nüsslisalat	10.02	30.3	5.97	+68%	6.0	+404%	6.57	+53%	36.5	-17%
Randen	0.59	163.2	0.44	+35%	574.2	-72%	0.56	+6%	40.3	+305%
Roter Zichoriensalat	1.32	29.8	1.36	-3%	20.9	+42%				
Treibzichorien	2.09	218.2	1.98	+5%	284.5	-23%	1.84	+13%	172.3	+27%
Trevisana	2.84	2.7	2.46	+16%	5.8	-53%	2.24	+27%	3.4	-19%
Zuckerhut	1.90	0.2	1.14	+67%	76.5	-100%	1.24	+53%	21.0	-99%

Quelle: Eidg. Zollverwaltung, KIC

Bemerkung: Die Importzahlen sind provisorisch und können aufgrund von Nachbuchungen noch Änderungen erfahren. Die definitiven Zahlen werden im Swisimpex von der Oberzolldirektion publiziert. Importgeschäfte mit einer verzollten Eigenmasse unter 100kg werden nicht berücksichtigt. Die Preise verstehen sich franko Grenze, verzollt und sind mengengewichtet.

4 Schweizer Saisontabelle Früchte und Gemüse sowie Aktionen

Die Schweizer Saisontabelle Früchte und Gemüse zeigt auf, in welchen Monaten diese Produkte erntefrisch auf den Markt gelangen bzw. aus Lagerhaltung inländischer Früchte und Gemüse stammen. Die Schweizer Saisonmonate von Früchten und Gemüsen sind grün gekennzeichnet; Vor- bzw. Nachsaisonmonate, sogenannte Übergangsmonate, sind hellgrün markiert. Die Saisonmonate von Boskoop Äpfeln sind beispielsweise Oktober bis April. Der September und der Mai sind Übergangsmonate. Somit dauert die Boskoop-Äpfel-Saison von September bis Mai.

Die Punkte in den Tabellenfeldern illustrieren, in welchen Monaten das jeweilige Obst bzw. Gemüse im Detailhandel zu Aktionspreisen angeboten wird. Häufige Aktionen sind mit drei Punkten, vermehrte mit zwei Punkten, vereinzelt mit einem Punkt und seltene Aktionen mit einem Strich gekennzeichnet. Als Grundlage wurden empirische Daten von Aktionen in den Jahren 2012 bis 2015 verwendet.

Früchte

Legende gemeldete

Aktionstätigkeit:

- : Kaum Aktionen

• : Vereinzelt Aktionen

•• : Vermehrte Aktionen

••• : Häufige Aktionen

	Jan.	Feb.	März	April	Mai	Juni	Juli	Aug.	Sep.	Okt.	Nov.	Dez.
Kernobst												
Äpfel Boskoop I	••	-	-	-	-	-	-	-	•	•	•	•
Äpfel Braeburn I	•••	••	••	••	••	•	•	-	-	•••	••	•
Äpfel Elstar I	-	-	-	-	-	-	-	-	••	•	-	-
Äpfel Gala I	•••	••	•••	••	•	•	••	•	•••	•••	••	•••
Äpfel Golden I	••	•	•	•	•	•	-	-	•	•	•	-
Äpfel Granny Smith I	••	-	-	-	-	•	•	•	-	-	-	-
Äpfel Gravensteiner I	-	-	-	-	-	-	-	••	••	•	-	-
Äpfel Jazz I	•••	••	••	••	••	••	••	-	-	••	•••	•
Äpfel Jonagold I	••	•	-	•	•	•	-	-	•	•	•	•
Äpfel Maigold I	••	-	-	•	-	-	-	-	-	•	•	-
Äpfel Rubens I	••	-	-	-	-	-	-	-	-	•	-	-
Birnen Conférence	•	•	•	•	-	••	-	-	••	•••	•	•
Birnen Gute Luise	-	•	•	•	-	-	-	-	••	•	••	•
Birnen Kaiser, Beurré B.	••	••	•	••	•	•	-	•	•	•	••	••
Birnen Packhams	-	-	-	•	••	•	-	-	-	-	-	-
Birnen Williams	-	-	•	••	•	•	-	•••	••	••	•	••
Steinobst												
Aprikosen	-	-	-	-	•••	•••	•••	••	-	-	-	-
Aprikosen Extra	-	-	-	-	•	••	••	••	-	-	-	-
Kirschen	-	-	-	-	•••	••	•••	••	-	-	-	-
Kirschen Extra	-	-	-	-	••	••	•••	-	-	-	-	-
Nektarinen	-	-	-	-	•••	•••	•••	•••	•	-	-	-
Zwetschgen	-	-	•••	-	-	-	•	•••	•••	•	-	-
Beeren												
Brombeeren	-	-	-	-	•	•	••	•	•	-	-	-
Erdbeeren Inland	-	-	-	-	•••	•••	••	••	•	•	-	-
Erdbeeren Ausland	-	••	•••	•••	•••	•	-	-	•	-	-	-
Heidelbeeren	•	•	•••	•••	•••	•••	••	•••	•	•	•	•
Himbeeren	•	•	•••	•••	•••	••	•••	••	•	•	•	•
Johannisbeeren rot	-	-	-	•	-	-	••	•	•	-	-	-
Agrumen												
Blondorangen	••	••	•	•	-	•	-	-	•	•	•••	•••
Clementinen	•••	•	•	-	-	-	-	-	•	•••	••	•
Andere Früchte												
Bananen	•••	•••	•••	•••	•••	••	•	••	••	•••	•••	•••
Kiw i	••	••	••	•	•	•	•	•	•	•	•	•
Melonen Galia	-	-	-	•	•••	•••	•••	••	-	-	-	-
Trauben w eiss ausl.	•	•	•	•	-	•	•••	•••	•••	•••	••	•
Trauben w eiss, kernlos	•	••	••	••	•	•	•	•••	•••	••	•	•

Quelle: BLW, Fachbereich Marktbeobachtung

Gemüse und Fertigprodukte

Legende gemeldete

Aktionstätigkeit:

- : Kaum Aktionen
- : Vereinzelte Aktionen
- : Vermehrte Aktionen
- : Häufige Aktionen

	Jan.	Feb.	März	April	Mai	Juni	Juli	Aug.	Sep.	Okt.	Nov.	Dez.
Fruchtgemüse												
Auberginen	-	-	•	••	••	••	••	••	•	-	-	-
Peperoni grün	•	•	-	•	••	•	••	•	•	•	•	-
Tomaten Zw eig	••	••	••	•••	•••	•••	•••	•••	•••	•••	•••	••
Tomaten gew öhnl	•	•	-	•	•	•	••	••	•	•	•	-
Tomaten Fleisch	-	-	-	•	•	•	•	•	•	•	•	-
Tomaten Cherry Zw eig	•••	•••	•••	•••	•••	•••	••	•••	••	••	•••	••
Tomaten Cherry gew öhnl.	-	-	-	•	•	•	•	-	-	•	-	-
Zucchini	•	••	••	••	•	••	•••	••	•	•••	••	••
Salatgurken	•	••	••	••	•	•••	••	•	•	•	•••	•
Blattstielgemüse												
Fenchel	•••	•••	••	••	•	•	•	•	••	••	••	•••
Krautstiele	•	•	•	•	•	•	•	•	•	-	-	•
Rhabarber	-	-	•	•	••	•	-	-	-	-	-	-
Sellerie Stangen	-	•	•	-	-	-	•	-	-	•	-	-
Kohlgemüse												
Blumenkohl	•••	•••	•••	••	•	••	•	•	••	••	••	••
Broccoli	•••	•••	•••	•	•	•	•	•	••	•	••	•••
Chinakohl	•	•	•	-	-	-	-	•	•	•	•	•
Kohlrabi	•	•	•	•	••	•	•	•	•	•	-	-
Rosenkohl	•	••	-	-	-	-	-	-	••	••	••	•••
Rotkabis	•	•	•	-	-	-	-	-	•	•	•	•
Weisskabis	•	•	-	-	-	-	-	-	•	•	•	•
Wurz	•	•	-	-	-	-	-	•	•	•	•	•
Zwiebel- und												
Lauch grün	•	•	•	•	-	•	-	•	••	••	••	•
Zwiebeln gelb	-	•	-	-	-	-	•	•	-	-	-	-
Bundzwiebeln	-	-	•	•	••	•	•	•	•	•	-	-
Wurzel- und												
Karotten	•••	••	••	••	•	•	••	••	••	•	•	•
Knollensellerie	•	•	-	-	-	-	-	-	•	•	•	•
Radieschen	-	-	••	•	•	•	•	•	•	-	-	-
Blattsalate												
Lattich	-	-	-	-	•	-	-	-	-	-	-	-
Brüsseler Witlof	•••	•••	•••	•	-	-	•	•	••	••	•••	••
Cicorino rot	•	•	•	-	-	-	-	-	•	-	-	-
Eisberg	••	••	•••	••	•	••	••	•	•	••	•••	••
Endivien lavato	••	••	•	•	-	-	-	•	•	••	•	••
Endivien frisée	•	•	•	-	-	-	-	-	•	•	•	-
Kopfsalat grün	-	••	••	•••	•••	••	••	•	•	•	•	•
Eichblattsalat	-	-	-	••	••	••	••	•	•	•	-	-
Nüsslisalat	•••	••	•••	••	••	•	-	-	••	•••	•••	•••
Rucola	•	-	•	•	•	•	•	•	•	•	•	-
Zuckerhut	•	•	-	-	-	•	-	-	-	•	•	•
Andere Gemüse												
Buschbohnen	•	•	•	••	•	•	••	•••	•••	••	••	-
Champignons w eiss	•	•	••	•	•	•	•	•	••	••	•	•
Spargeln grün Inland	-	-	-	••	•	•	-	-	-	-	-	-
Spargeln grün Ausland	•	••	•••	•••	•••	•	-	-	-	-	-	-
Spargeln w eiss Ausl.	-	••	•••	•••	•••	••	-	-	-	-	-	-
Spinat	•	•	•	•	•	•	•	•	•	•	•	-
Randen gedämpft	••	•	••	•	•	•	-	-	••	••	••	•
Eisbergsalat geschnitten	•	••	••	•	•	•	••	••	•	••	•	••
Frisée geschnitten	•	•	•	•	-	•	•	•	•	••	•	•
Mischsalat (250g Pack)	•	•	••	•	•	••	•	•	•	••	••	••
Sauerkraut gekocht	•	•	•	•	•	•	•	-	•	•	•	•

Quelle: BLW, Fachbereich Marktbeobachtung

5 Methode

Warenkorb Früchte und Gemüse: Die Auswahl der 20 Komponenten des Warenkorbes Früchte und Gemüse basiert auf deren Bedeutung für die Schweizer Konsumentinnen und Konsumenten. Die Menge entspricht ungefähr dem durchschnittlichen Konsum eines 3-4 Personenhaushaltes pro Monat. Bei den Preisen handelt es sich um Detailhandelspreise (ohne Discounter). Wenn erhältlich, werden die Preise von Produkten mit Schweizer Herkunft erhoben und sonst jene der entsprechenden Importprodukte. Die Preise sind gewichtet nach Marktanteil und Regionen.

Regionen:

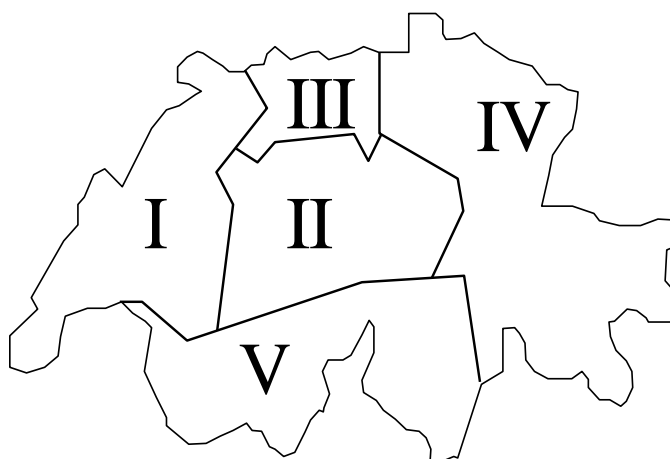
Region I: Genf, Waadt, Freiburg, Neuenburg, Jura und Teile des französischsprachigen Gebiets des Kantons Bern (Verwaltungskreis Berner Jura)

Region II: Bern (ausser Verwaltungskreis Berner Jura), Luzern, Unterwalden (Obwalden, Nidwalden), Uri, Zug und ein Teil des Kantons Schwyz (Bezirke Schwyz, Gersau und Küssnacht)

Region III: Baselland und Basel-Stadt, Aargau und Solothurn

Region IV: Zürich, Schaffhausen, Thurgau, Appenzell (Innerrhoden und Ausserrhoden), St. Gallen, ein Teil des Kantons Schwyz (Bezirke Einsiedeln, March und Höfe), Glarus, Graubünden.

Region V: Wallis und Tessin



Saison: Effektiver bewirtschafteter Zeitraum gemäss Leitfaden Importregelung Früchte und Gemüse
Publikation unter http://www.swisscofel.ch/wAssets/docs/news/Leitfaden_Violett_Importregelung.pdf

6 Bestellformular für Abonnemente

Die Publikationen des Fachbereiches Marktbeobachtung werden gratis abgegeben. Sie liegen jeweils auf der Homepage www.marktbeobachtung.admin.ch zum Download bereit. Auf Wunsch können Sie sich den Bericht auch per E-Mail zustellen lassen. Bestellung elektronisch unter www.blw.admin.ch oder schriftlich mit untenstehenden Talon. Wir bitten Sie, diesen vollständig auszufüllen und per Post (BLW Fachbereich Marktbeobachtung, Mattenhofstrasse 5, 3003 Bern) oder Fax (058 462 20 90) an uns zurückzusenden.

Publikation	Periodizität	Anmelden	Abmelden
Alle Marktberichte und -zahlen		<input type="checkbox"/>	<input type="checkbox"/>
Marktbericht Land- und Ernährungswirtschaft	vierteljährlich	<input type="checkbox"/>	<input type="checkbox"/>
Marktbericht Bio	monatlich	<input type="checkbox"/>	<input type="checkbox"/>
Marktbericht Milch	monatlich	<input type="checkbox"/>	<input type="checkbox"/>
Marktbericht Fleisch	monatlich	<input type="checkbox"/>	<input type="checkbox"/>
Marktbericht Eier	halbjährlich	<input type="checkbox"/>	<input type="checkbox"/>
Marktbericht Früchte und Gemüse	monatlich	<input type="checkbox"/>	<input type="checkbox"/>
Konsumentenpreise Früchte und Gemüse Detailhandel	wöchentlich	<input type="checkbox"/>	<input type="checkbox"/>
Marktbericht Kartoffeln	vierteljährlich	<input type="checkbox"/>	<input type="checkbox"/>
Marktbericht Getreide	jährlich	<input type="checkbox"/>	<input type="checkbox"/>
Marktzahlen Brot und Getreide	vierteljährlich	<input type="checkbox"/>	<input type="checkbox"/>
Marktbericht Futtermittel	jährlich	<input type="checkbox"/>	<input type="checkbox"/>
Marktzahlen Futtermittel	vierteljährlich	<input type="checkbox"/>	<input type="checkbox"/>
Marktbericht Ölsaaten	jährlich	<input type="checkbox"/>	<input type="checkbox"/>
Marktzahlen Ölsaaten	halbjährlich	<input type="checkbox"/>	<input type="checkbox"/>
Marktbericht Speisepilze		<input type="checkbox"/>	<input type="checkbox"/>
Marktbericht Mineraldünger		<input type="checkbox"/>	<input type="checkbox"/>

Meine Adresse (bitte vollständig ausfüllen):

Firma, Organisation		
Name	Vorname	
Strasse	PLZ	Ort
E-Mail	Telefon	

Zu Haftung, Datenschutz, Copyright und Weiterem siehe:

www.disclaimer.admin.ch

Quelle Themenbilder S. 1:
www.pixabay.com (28.08.2016)