



Kalter Winter in Südeuropa sorgt für hohe Gemüsepreise in der Schweiz



Zucchettipflanzen in einem zerstörten Gewächshaus in Italien. (Quelle: Dino Pietrosanto, Fruits & Veg.)

Der nasskalte Winter im Dezember sowie Frost und Schnee im Januar haben in Südeuropa bei vielen Gemüsearten zu erheblichen Ernteaussfällen und -verzögerungen geführt. Aufgrund des knappen Angebotes auf dem europäischen Markt haben sich auch die Importpreise der Schweiz deutlich erhöht. So haben Zucchini, Broccoli und Eisbergsalat dieses Jahr die höchsten Januarpreise franko Grenze der letzten zehn Jahre erzielt.

Der Importpreis für Zucchini ist besonders stark angestiegen und liegt mit 3.29 Fr./kg im Januar 2017 um 81 % höher als im Durchschnitt der fünf Vorjahre. Salatgurken hatten bereits im Dezember

ein Preishoch von 2.04 Fr./kg, was insbesondere auf die Unwetter in Südspanien zurückgeführt werden kann.

Weniger Importe im Januar

Bei allen betrachteten Produkten gingen die Einfuhren gegenüber dem Vormonat zurück und liegen deutlich unterhalb des Januarniveaus der fünf Vorjahre. Spanien bleibt dabei für die untersuchten Gemüse das Hauptlieferland der Schweiz und macht im Januar 2017 zwischen 54 % (Broccoli) und 80 % (Eisberg) der Importe in die Schweiz aus. Bei Broccoli ist Italien ein weiteres bedeutendes Lieferland. Nach dem Kälteeinbruch sind die Broccoli-Importe aus Italien jedoch deutlich von 757 t (Dezember 2016) auf 474 t (Januar 2017) zurückgegangen.

Preisanstieg im Detailhandel

Mit den hohen Importpreisen ist es im Januar bei den betroffenen Produkten auch im Schweizer Detailhandel zu höheren Preisen gekommen. Dies zeigt die Auswertung des Warenkorbes Früchte und Gemüse auf [S. 2](#) auf.

Markt aktuell

Warenkorb

Der Warenkorbpreis für Früchte und Gemüse ist gegenüber dem Vormonat angestiegen und liegt mit 59.86 Fr. deutlich über dem Vorjahresmonat (+11 %). ([Seite 2](#))

Umsätze

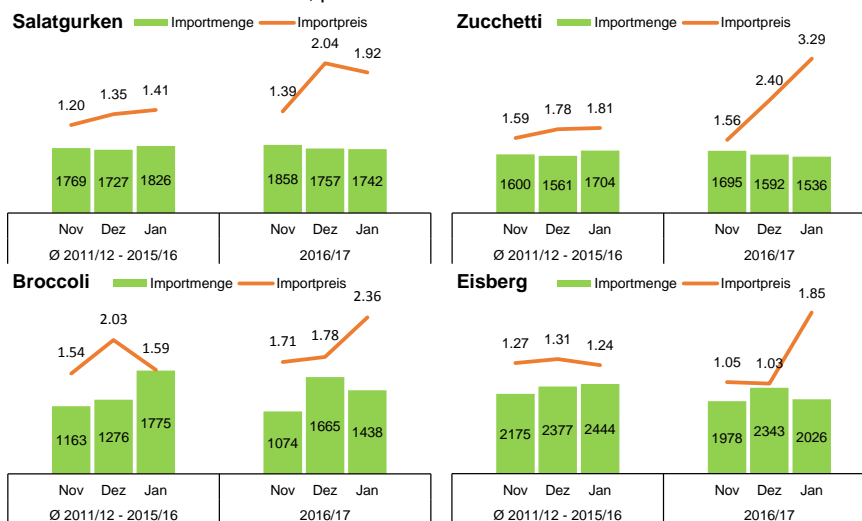
Im Schweizer Detailhandel wurde im Jahr 2016 mit dem betrachteten Obst und Gemüse 2.65 Mrd. Fr. und damit 2,1 % mehr umgesetzt als im Vorjahr. Besonders Avocados und Beeren hatten starke Umsatzsteigerungen. ([Seiten 3-4](#))

Grosshandelspreise

Die realisierten Grosshandelspreise von Zwiebeln sind im Dezember 2016 rund 0.29 Fr./kg kleiner als im Vorjahresmonat, was an den höheren Lagermengen liegen dürfte. ([Seite 5](#))

Importmengen und -preise ausgewählter Gemüsearten

Mengen in t, Preise in Fr./kg
2016/17 und Ø 2011/12-2015/16, pro Monat



Quelle: Eidg. Zollverwaltung, KIC; BLW, Fachbereich Marktanalysen. Die Preise verstehen sich franko Grenze, verzollt und sind mengengewichtet.

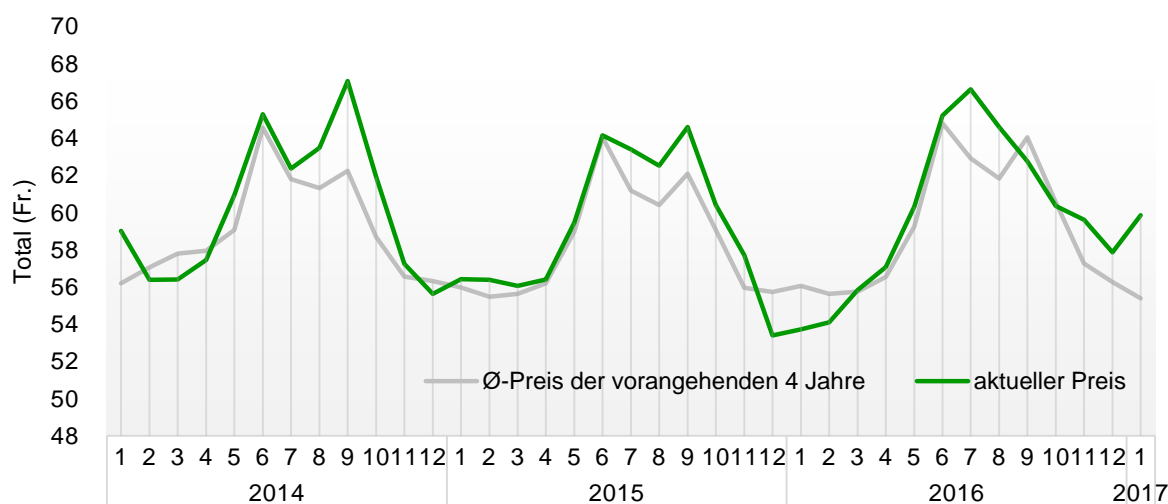
Inhalt

| | |
|------------------------------------|----|
| Warenkorb | 2 |
| Umsätze | 3 |
| Grosshandelspreise | 5 |
| Importe | 7 |
| Saisontabelle | 9 |
| Methodik | 11 |
| Abo | 12 |

1 Zeitlicher und regionaler Vergleich eines Warenkorbes mit konventionell angebauten Gemüsen und Früchten (Konsumentenpreise)

Der Warenkorbpreis für Früchte und Gemüse ist im Januar gegenüber dem Vormonat um 3,5 % auf 59.86 Fr. angestiegen. Dies ist v.a. auf einen Preissprung in der vierten Kalenderwoche zurückzuführen, in welcher der Warenkorb mit 64.11 Fr. für diese Jahreszeit ungewöhnlich teuer geworden ist. Bei Betrachtung der Preisentwicklung einzelner Produkte zeigt sich, dass im Januar Fruchtgemüse, Kohlgemüse, Salate und Fenchel hohe Preisanstiege von mehr als 20 % gegenüber dem Vorjahresmonat verzeichnen. Die Produktion dieser Gemüse wurde in den Hauptherkunftsländern im mediterranen Raum stark durch das Wetter beeinträchtigt. Der Preis des Schweizer Warenkorbes ist noch bis Mitte Februar auf diesem hohen Niveau geblieben (für die aktuelle Preisentwicklung s. die wöchentlichen Preisnotierungen [hier](#)).

Warenkorb Gesamtschweiz, konventionell Konsumentenpreis in Fr.

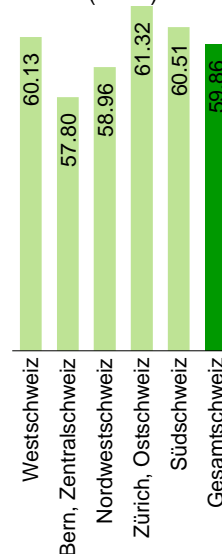


Quelle: BLW, Fachbereich Marktanalysen

| Menge | Produkt | Aktuell | | Vormonat | | | Vorjahr | |
|--------------|------------------------|--------------|--------------|----------|--------------|--------------|---------------|--|
| | | 01 | 12 | 2016 | Δ 01/12 | 01 | Δ 01 | |
| | | Fr. | Fr. | 2017/16 | Δ Preis | Fr. | Δ Preis | |
| 2 kg | Tomaten gewöhnlich | 7.05 | 6.59 | | +7.1% | 6.25 | +12.9% | |
| 2 kg | Karotten | 4.29 | 4.52 | | -5.2% | 4.38 | -2.2% | |
| 1 kg | Zwiebeln gelb | 2.01 | 2.01 | | -0.1% | 2.34 | -14.3% | |
| 1 Stück | Salatgurke à 500g | 1.74 | 1.75 | | -0.8% | 0.82 | +111.6% | |
| 2 Köpfe | Eisbergsalat à 300g | 2.15 | 1.40 | | +53.6% | 1.60 | +34.4% | |
| 2 Stück | Zucchetti à 300g | 3.81 | 2.67 | | +43.0% | 2.18 | +75.3% | |
| 1 Kopf | Blumenkohl à 500g | 1.85 | 1.73 | | +7.3% | 1.51 | +22.4% | |
| 1 Kopf | Kopfsalat à 400g | 1.94 | 2.03 | | -4.7% | 1.48 | +31.1% | |
| 1 Stück | Fenchel à 250g | 0.90 | 0.70 | | +28.4% | 0.75 | +20.3% | |
| 1 Kopf | Broccoli à 500g | 2.20 | 1.91 | | +15.3% | 1.47 | +49.7% | |
| 250 g | Lauch grün | 0.98 | 0.91 | | +7.3% | 0.94 | +3.7% | |
| 250 g | Champignons | 3.12 | 3.13 | | -0.2% | 3.07 | +1.8% | |
| 1 Stück | Randen gedämpft à 300g | 1.22 | 1.20 | | +1.8% | 1.17 | +4.8% | |
| 1 Stück | Knollensellerie à 300g | 1.19 | 1.22 | | -2.5% | 1.16 | +2.6% | |
| 1 Stück | Aubergine à 250g | 1.54 | 1.46 | | +5.3% | 0.97 | +58.6% | |
| 150 g | Krautstiele | 0.75 | 0.78 | | -3.9% | 0.71 | +5.5% | |
| 3 kg | Äpfel | 10.86 | 10.92 | | -0.6% | 10.79 | +0.7% | |
| 1.5 kg | Bananen | 3.54 | 4.12 | | -14.0% | 4.05 | -12.5% | |
| 2.5 kg | Orangen | 6.28 | 6.28 | | +0.0% | 5.82 | +7.9% | |
| 4 Stück | Kiwi | 2.43 | 2.53 | | -3.8% | 2.25 | +7.9% | |
| TOTAL | | 59.86 | 57.86 | | +3.5% | 53.71 | +11.4% | |

Quelle: BLW, Fachbereich Marktanalysen

Warenkorb nach Regionen Januar 2017 (in Fr.)



2 Umsätze Haushaltseinkäufe Früchte und Gemüse Schweiz, Bio und Konventionell (in 1000 Fr.)

Es ist beim Vergleich mit dem Vorjahresmonat und Vorjahr zu beachten, dass es 53 Kalenderwochen im Jahr 2015 gab und somit der Dezember 2015 eine Woche mehr beinhaltet.

| | Aktuell | Vorjahresmonate | | | | kumulierte Monate | | | | |
|-------------------------|--------------------------|--------------------------|-----------------|--------------------------|-----------------|----------------------------|----------------------------|--------------------|----------------------------|--------------------|
| | 12 2016 (KW 48-52) | 12 2015 (KW 48-53) | Δ 12 2016/15 | 12 2014 (KW 48-52) | Δ 12 2015/14 | 01-12 2016 (KW 1-52) | 01-12 2015 (KW 1-53) | Δ 01-12 2016/15 | 01-12 2014 (KW 1-52) | Δ 01-12 2015/14 |
| in 1000 Fr. | Fr. | Fr. | ΔUmsatz | Fr. | ΔUmsatz | Fr. | Fr. | ΔUmsatz | Fr. | ΔUmsatz |
| Gemüse | | | | | | | | | | |
| Artischocken | 392.7 | 438.2 | -10% | 388.5 | +13% | 3'950.4 | 4'633.1 | -15% | 4'641.5 | -0% |
| Auberginen | 1'497.0 | 1'211.5 | +24% | 915.9 | +32% | 17'412.0 | 16'526.8 | +5% | 16'445.9 | +0% |
| Blumenkohl | 3'219.8 | 3'276.9 | -2% | 2'946.9 | +11% | 27'273.6 | 27'242.8 | +0% | 26'779.8 | +2% |
| Bohnen | 2'116.2 | 2'530.4 | -16% | 2'173.6 | +16% | 29'149.7 | 28'969.5 | +1% | 29'824.5 | -3% |
| Broccoli | 3'666.8 | 3'847.2 | -5% | 3'480.8 | +11% | 33'870.4 | 32'026.7 | +6% | 32'397.2 | -1% |
| Fenchel | 2'952.5 | 3'377.1 | -13% | 3'269.7 | +3% | 26'396.3 | 28'185.7 | -6% | 28'443.6 | -1% |
| Karotten | 11'114.3 | 12'374.6 | -10% | 10'524.3 | +18% | 110'030.5 | 107'168.8 | +3% | 105'819.7 | +1% |
| Kefen | 393.1 | 445.2 | -12% | 404.7 | +10% | 3'889.5 | 3'972.7 | -2% | 4'120.8 | -4% |
| Knoblauch (getrocknet) | 1'105.5 | 1'317.7 | -16% | 1'165.9 | +13% | 10'329.1 | 10'036.7 | +3% | 10'990.1 | -9% |
| Kohl | 2'095.3 | 2'384.8 | -12% | 1'962.4 | +22% | 17'644.6 | 17'517.1 | +1% | 16'538.8 | +6% |
| Kohlraben | 1'208.2 | 1'410.7 | -14% | 1'286.2 | +10% | 15'857.8 | 14'739.3 | +8% | 15'700.2 | -6% |
| Kürbis | 2'878.1 | 3'017.5 | -5% | 2'621.8 | +15% | 21'437.6 | 21'113.2 | +2% | 19'094.1 | +11% |
| Lauch | 3'465.6 | 4'060.9 | -15% | 3'418.6 | +19% | 29'667.9 | 29'869.4 | -1% | 30'147.9 | -1% |
| Misch- und Suppengemüse | 4'119.2 | 4'374.4 | -6% | 3'670.6 | +19% | 32'652.1 | 31'145.2 | +5% | 27'060.4 | +15% |
| Peperoni/Peperoncini | 7'896.5 | 8'819.9 | -10% | 7'113.9 | +24% | 104'423.1 | 98'667.0 | +6% | 97'231.8 | +1% |
| Radieschen | 768.9 | 1'003.1 | -23% | 860.4 | +17% | 17'636.0 | 17'361.9 | +2% | 17'802.2 | -2% |
| Rettich | 228.9 | 280.8 | -18% | 231.3 | +21% | 2'888.8 | 3'105.0 | -7% | 3'055.7 | +2% |
| Sauerkraut | 193.3 | 229.2 | -16% | 186.0 | +23% | 1'316.2 | 1'153.8 | +14% | 1'262.4 | -9% |
| Sellerie | 2'475.1 | 2'717.6 | -9% | 2'414.3 | +13% | 19'390.2 | 19'231.3 | +1% | 19'138.7 | +0% |
| Spargeln | 375.2 | 466.2 | -20% | 334.2 | +39% | 65'070.3 | 62'487.6 | +4% | 62'300.2 | +0% |
| Spinat | 1'611.9 | 1'691.8 | -5% | 1'193.3 | +42% | 19'386.0 | 15'950.9 | +22% | 14'395.8 | +11% |
| Tomaten | 17'918.4 | 19'679.5 | -9% | 16'787.6 | +17% | 276'933.0 | 271'424.8 | +2% | 264'390.9 | +3% |
| Zucchetti | 4'552.1 | 4'503.0 | +1% | 3'375.9 | +33% | 50'098.4 | 53'562.0 | -6% | 49'802.5 | +8% |
| Zwiebeln | 323.7 | 375.0 | -14% | 289.0 | +30% | 4'538.0 | 4'231.4 | +7% | 3'956.4 | +7% |
| Champignons | 6'427.2 | 7'334.3 | -12% | 5'992.1 | +22% | 61'637.5 | 61'311.9 | +1% | 59'812.7 | +3% |
| Salate | | | | | | | | | | |
| Chicoree | 4'847.2 | 5'189.9 | -7% | 4'313.0 | +20% | 32'267.5 | 32'527.2 | -1% | 31'591.0 | +3% |
| Eichblatt | 950.8 | 1'042.4 | -9% | 868.8 | +20% | 16'558.3 | 16'066.6 | +3% | 15'779.5 | +2% |
| Eisberg | 4'656.1 | 5'150.9 | -10% | 4'827.6 | +7% | 57'524.9 | 58'404.6 | -2% | 58'970.0 | -1% |
| Endivie | 2'122.2 | 2'618.1 | -19% | 2'409.7 | +9% | 12'486.4 | 14'058.1 | -11% | 15'433.1 | -9% |
| Frisee | 658.3 | 718.3 | -8% | 706.3 | +2% | 4'897.3 | 5'108.0 | -4% | 5'060.5 | +1% |
| Kopfsalat | 5'099.8 | 5'461.4 | -7% | 4'693.4 | +16% | 74'750.8 | 72'981.2 | +2% | 71'285.8 | +2% |
| Lattich | 735.4 | 535.6 | +37% | 495.0 | +8% | 6'564.5 | 5'563.2 | +18% | 5'386.6 | +3% |
| Nüsslisalat | 12'680.8 | 12'914.5 | -2% | 11'483.5 | +12% | 62'668.8 | 65'132.0 | -4% | 63'495.5 | +3% |
| Rande | 2'347.4 | 2'461.9 | -5% | 2'125.8 | +16% | 17'873.0 | 17'723.3 | +1% | 17'228.8 | +3% |
| Rucola | 1'050.3 | 1'234.8 | -15% | 1'047.2 | +18% | 13'550.0 | 13'396.4 | +1% | 13'323.5 | +1% |
| Zuckerhut | 772.9 | 857.7 | -10% | 809.3 | +6% | 4'493.9 | 4'988.8 | -10% | 4'723.5 | +6% |
| Birnen | | | | | | | | | | |
| Kaiser Alexander | 1'598.8 | 2'245.3 | -29% | 1'598.1 | +40% | 13'923.4 | 15'886.5 | -12% | 16'544.9 | -4% |
| Conference | 825.9 | 833.6 | -1% | 788.9 | +6% | 5'830.8 | 5'982.9 | -3% | 6'239.5 | -4% |
| Gute Luise | 814.1 | 850.2 | -4% | 855.5 | -1% | 4'544.9 | 5'582.2 | -19% | 5'477.8 | +2% |
| Guyot | 0.5 | 0.3 | +67% | 0.5 | -40% | 890.2 | 878.3 | +1% | 1'132.6 | -22% |
| Packhams | 4.4 | 0.8 | +450% | 1.1 | -27% | 1'264.2 | 663.9 | +90% | 1'076.5 | -38% |
| Rochas | 134.2 | 147.6 | -9% | 136.9 | +8% | 813.2 | 846.1 | -4% | 1'130.1 | -25% |
| Trevoux | | | | | | 109.4 | 67.9 | +61% | 84.5 | -20% |
| Williams | 167.4 | 174.8 | -4% | 172.8 | +1% | 5'695.5 | 5'608.6 | +2% | 5'569.2 | +1% |

Quelle: BLW, Fachbereich Marktanalysen; Nielsen Schweiz, BLW Retail-/Konsumentenpanel; Warenkorb gemäss Def. BLW

Bemerkung: KW = Kalenderwoche. Die Nullwerte entsprechen Produkten, deren Umsatz unter 50 Fr. liegt. Die Produktkategorie „Kaiser Alexander“ umfasst die vormals ausgewiesenen Kategorien „Kaiser“ und „Beurré Bosc“.

| | Aktuell | Vorjahresmonate | | | | kumulierte Monate | | | | |
|--------------------------|--------------------|--------------------|---------|--------------------|---------|-------------------|-------------------|---------|-------------------|---------|
| | 12 | 12 | Δ 12 | 12 | Δ 12 | 01-12 | 01-12 | Δ 01-12 | 01-12 | Δ 01-12 |
| | 2016 (KW 48-52) | 2015 (KW 48-53) | 2016/15 | 2014 (KW 48-52) | 2015/14 | 2016 (KW 1-52) | 2015 (KW 1-53) | 2016/15 | 2014 (KW 1-52) | 2015/14 |
| in 1000 Fr. | Fr. | Fr. | ΔUmsatz | Fr. | ΔUmsatz | Fr. | Fr. | ΔUmsatz | Fr. | ΔUmsatz |
| Äpfel | | | | | | | | | | |
| Arlet | 0.8 | 1.7 | -53% | 1.3 | +31% | 9.6 | 36.3 | -74% | 33.4 | +9% |
| Boskoop | 1'073.0 | 967.9 | +11% | 818.9 | +18% | 4'167.1 | 4'311.3 | -3% | 4'623.0 | -7% |
| Braeburn | 2'088.7 | 2'877.3 | -27% | 2'447.5 | +18% | 25'464.5 | 26'557.8 | -4% | 25'524.1 | +4% |
| Canada Reinette | 22.3 | 22.8 | -2% | 23.2 | -2% | 173.9 | 230.6 | -25% | 259.6 | -11% |
| Cox Orange | 278.1 | 3.7 | +7416% | 1.8 | +106% | 2'250.9 | 2'001.8 | +12% | 1'946.0 | +3% |
| Elstar | 100.5 | 5.8 | +1633% | 4.0 | +45% | 1'538.2 | 1'337.7 | +15% | 1'515.3 | -12% |
| Gala | 5'033.1 | 5'985.4 | -16% | 5'095.3 | +17% | 59'730.9 | 61'614.3 | -3% | 58'172.5 | +6% |
| Galmac | | 0.5 | | 0.4 | +25% | 773.0 | 786.6 | -2% | 659.1 | +19% |
| Glocken | | | | 0.1 | | 97.4 | 57.1 | +71% | 98.5 | -42% |
| Golden Delicious | 620.4 | 1'571.4 | -61% | 1'669.7 | -6% | 11'325.4 | 19'186.9 | -41% | 22'078.3 | -13% |
| Granny Smith | 257.5 | 163.0 | +58% | 311.9 | -48% | 2'451.8 | 2'359.5 | +4% | 2'816.7 | -16% |
| Gravensteiner | 5.5 | 1.9 | +189% | 1.2 | +58% | 2'177.6 | 1'644.5 | +32% | 2'774.2 | -41% |
| Idared | 12.3 | 46.3 | -73% | 30.9 | +50% | 772.5 | 605.8 | +28% | 877.0 | -31% |
| Jonagold | 283.0 | 402.1 | -30% | 297.4 | +35% | 4'367.3 | 4'766.7 | -8% | 4'490.6 | +6% |
| Jonathan | 29.9 | 4.0 | +648% | 0.9 | +344% | 172.5 | 92.4 | +87% | 119.4 | -23% |
| Kidds Orange | 9.0 | 26.3 | -66% | 10.1 | +160% | 98.7 | 195.8 | -50% | 125.7 | +56% |
| Maigold | 6.8 | 4.2 | +62% | 28.6 | -85% | 225.5 | 383.1 | -41% | 743.5 | -48% |
| Pink Lady | 1'121.9 | 1'536.2 | -27% | 1'129.9 | +36% | 10'203.5 | 10'109.8 | +1% | 9'075.3 | +11% |
| Pinova | 78.4 | 41.1 | +91% | 82.8 | -50% | 382.5 | 707.3 | -46% | 524.9 | +35% |
| Primerouge | | | | 2.0 | | 130.0 | 120.2 | +8% | 124.6 | -4% |
| Rubinette | 11.0 | 25.1 | -56% | 10.7 | +135% | 114.5 | 195.5 | -41% | 302.0 | -35% |
| Summerred | 0.5 | 0.5 | +0% | 0.6 | -17% | 816.5 | 920.4 | -11% | 813.6 | +13% |
| Topaz | 230.3 | 365.9 | -37% | 233.6 | +57% | 3'634.2 | 4'165.4 | -13% | 3'699.3 | +13% |
| Beeren | | | | | | | | | | |
| Brombeeren | 32.9 | 48.2 | -32% | 28.2 | +71% | 5'063.8 | 5'621.6 | -10% | 4'502.1 | +25% |
| Erdbeeren | 546.9 | 694.8 | -21% | 579.2 | +20% | 113'136.6 | 105'166.0 | +8% | 110'239.3 | -5% |
| Heidelbeeren | 1'521.2 | 1'929.6 | -21% | 1'122.7 | +72% | 59'613.1 | 49'289.6 | +21% | 38'203.7 | +29% |
| Himbeeren | 2'276.0 | 2'230.1 | +2% | 1'697.0 | +31% | 68'494.7 | 60'864.1 | +13% | 51'302.4 | +19% |
| Johannisbeeren | 52.5 | 118.5 | -56% | 41.0 | +189% | 2'827.6 | 3'082.8 | -8% | 2'521.1 | +22% |
| Steinobst | | | | | | | | | | |
| Aprikosen | 12.7 | 30.7 | -59% | 8.6 | +257% | 57'701.5 | 56'354.0 | +2% | 54'508.4 | +3% |
| Kirschen | 103.4 | 75.9 | +36% | 70.3 | +8% | 38'009.8 | 35'811.7 | +6% | 39'649.9 | -10% |
| Kirschen Extra | 6.0 | | | 0.3 | | 6'256.3 | 4'361.9 | +43% | 3'571.3 | +22% |
| Kirschen Premium | | | | 0.1 | | 4'178.2 | 4'494.9 | -7% | 8'843.4 | -49% |
| Nektarinen | 20.5 | 12.9 | +59% | 16.7 | -23% | 49'200.4 | 51'264.0 | -4% | 48'424.9 | +6% |
| Nektarinen Extra | 0.2 | 0.4 | -50% | 0.4 | +0% | 5'906.5 | 4'768.7 | +24% | 3'981.8 | +20% |
| Pfirsiche | 7.3 | 12.5 | -42% | 9.8 | +28% | 26'431.0 | 26'703.8 | -1% | 23'615.6 | +13% |
| Zwetschgen | 2.4 | 2.7 | -11% | 1.2 | +125% | 12'153.8 | 12'208.2 | -0% | 10'306.3 | +18% |
| Trauben | | | | | | | | | | |
| Trauben rot | 230.0 | 408.4 | -44% | 237.5 | +72% | 6'074.5 | 5'849.7 | +4% | 6'262.2 | -7% |
| Trauben weiss | 4'457.7 | 5'917.0 | -25% | 5'503.8 | +8% | 84'124.7 | 85'454.1 | -2% | 85'070.0 | +0% |
| Zitrusfrüchte | | | | | | | | | | |
| Grapefruits & Pomeles | 1'521.1 | 1'964.9 | -23% | 1'691.7 | +16% | 13'564.8 | 16'300.0 | -17% | 15'805.8 | +3% |
| Mandarinen & Clementinen | 26'226.1 | 29'695.1 | -12% | 25'593.2 | +16% | 91'573.5 | 94'781.7 | -3% | 88'522.5 | +7% |
| Orangen | 11'609.5 | 14'435.8 | -20% | 11'684.2 | +24% | 90'784.3 | 94'850.0 | -4% | 85'180.3 | +11% |
| Zitronen | 7'542.1 | 8'063.9 | -6% | 5'810.0 | +39% | 69'135.1 | 57'066.7 | +21% | 51'408.9 | +11% |
| Andere Früchte | | | | | | | | | | |
| Bananen | 14'103.8 | 16'093.3 | -12% | 13'506.1 | +19% | 160'871.7 | 159'486.6 | +1% | 159'069.3 | +0% |
| Ananas | 3'139.4 | 3'428.6 | -8% | 2'781.1 | +23% | 21'433.4 | 20'077.9 | +7% | 21'214.8 | -5% |
| Avocados | 7'727.1 | 7'371.3 | +5% | 5'180.8 | +42% | 76'845.7 | 60'394.1 | +27% | 44'824.5 | +35% |
| Kiwis | 4'896.7 | 5'090.0 | -4% | 4'004.6 | +27% | 45'617.9 | 45'708.6 | -0% | 41'155.8 | +11% |
| Mangos | 4'976.0 | 5'924.2 | -16% | 4'937.9 | +20% | 48'558.8 | 47'878.2 | +1% | 42'843.4 | +12% |
| Wassermelonen | 27.5 | 10.7 | +157% | 16.4 | -35% | 21'300.2 | 22'801.8 | -7% | 15'748.7 | +45% |
| Zuckermelonen | 0.9 | | | | | 4.5 | | | | |
| Baumnüsse | 767.0 | 1'004.7 | -24% | 837.0 | +20% | 3'093.4 | 2'805.4 | +10% | 3'141.4 | -11% |

Quelle: BLW, Fachbereich Marktanalysen; Nielsen Schweiz, BLW Retail-/Konsumentenpanel; Warenkorb gemäss Def. BLW

Bemerkung: KW = Kalenderwoche. Die Nullwerte entsprechen Produkten, deren Umsatz unter 50 Fr. liegt.

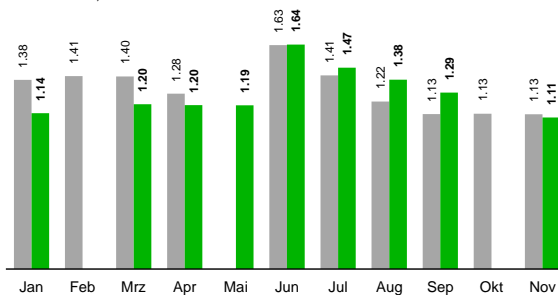
3 Effektiv realisierte Grosshandelspreise inländischer Ware

Im Folgenden werden die Preisentwicklungen ausgewählter Früchte und Gemüse aufgezeigt. Diese sind bei Pack- und Aufbereitungsbetrieben (1. Handelsstufe) erhoben worden. Es wurden zwei Abnehmerkanäle erfasst: 1) Klassischer Detailhandel, d.h. ohne Discounter, und 2) Gastronomie und Gastronomiegrosshandel, die unten in den beiden Spalten gegenübergestellt sind.

Gemüse

Preise franko klassischer Detailhandel

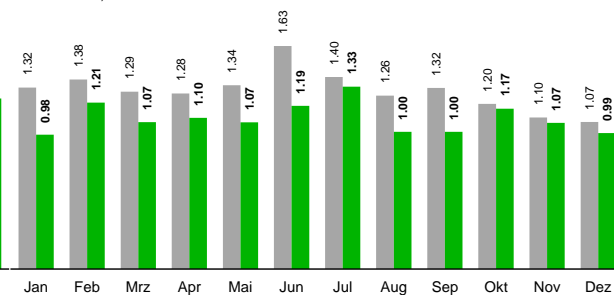
Karotten gewaschen, offen
Inländische Ware, ohne Bio-Produkte
in Fr./kg, Preis franko klassischer Detailhandel
2015..2016, monatlich



Quelle: BLW, Fachbereich Marktanalysen

Preise franko Gastronomie und Gastronomiegrosshandel

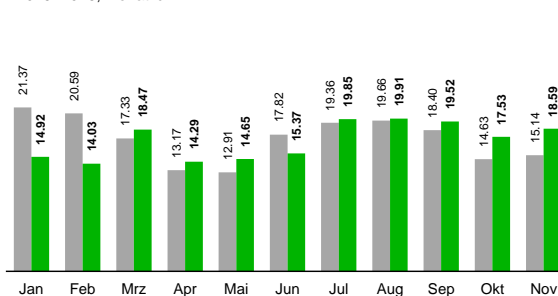
Karotten gewaschen, offen
Inländische Ware, ohne Bio-Produkte
in Fr./kg, Preis franko Gastronomie und Gastronomiegrosshandel
2015..2016, monatlich



Quelle: BLW, Fachbereich Marktanalysen

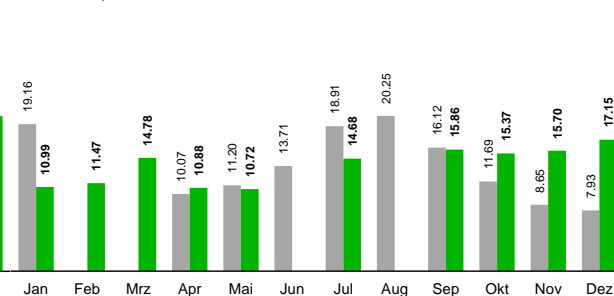
Im Dezember ist der Grosshandelspreis für Karotten im Detailhandelskanal verglichen mit dem Vormonat von 1.11 Fr./kg auf 1.24 Fr./kg angestiegen und liegt damit oberhalb des Preises vom Vorjahresmonat. Im gleichen Zeitraum ist der Preis im Gastronomiekanal auf 0.99 Fr./kg zurückgegangen, wobei zu beachten ist, dass die für diesen Absatzkanal gemeldete Verkaufsmenge gegenüber November deutlich (+16%) angestiegen ist.

Nüsslisalat, verpackt unter 250 g
Inländische Ware, ohne Bio-Produkte
in Fr./kg, Preis franko klassischer Detailhandel
2015..2016, monatlich



Quelle: BLW, Fachbereich Marktanalysen

Nüsslisalat, verpackt 250 g und grösser
Inländische Ware, ohne Bio-Produkte
in Fr./kg, Preis franko Gastronomie und Gastronomiegrosshandel
2015..2016, monatlich

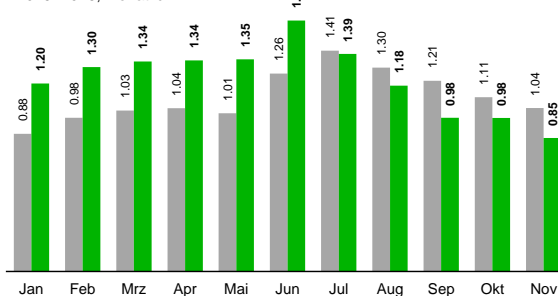


Quelle: BLW, Fachbereich Marktanalysen

Zu beachten ist, dass im Gastronomiekanal für die Konfektion „verpackt unter 250 g“ im Dezember zu wenig Meldungen vorlagen, sodass in der Abbildung eine grössere Verpackungsgrösse dargestellt ist als im Detailhandelskanal.

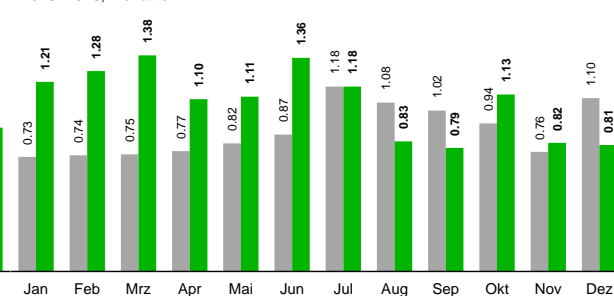
Im Dezember stieg der Preis von Nüsslisalat gegenüber dem Vormonat an und hat in beiden Absatzkanälen Preise erzielt, die etwa doppelt so hoch liegen wie im Vorjahr.

Zwiebeln, offen
Inländische Ware, ohne Bio-Produkte
in Fr./kg, Preis franko klassischer Detailhandel
2015..2016, monatlich



Quelle: BLW, Fachbereich Marktanalysen

Zwiebeln, offen
Inländische Ware, ohne Bio-Produkte
in Fr./kg, Preis franko Gastronomie und Gastronomiegrosshandel
2015..2016, monatlich



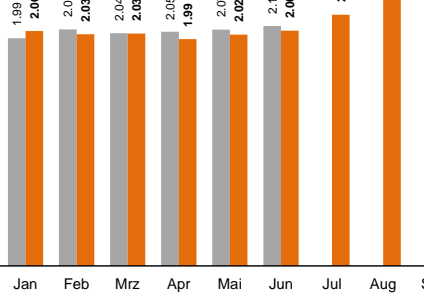
Quelle: BLW, Fachbereich Marktanalysen

Bei Zwiebeln liegt der realisierte Grosshandelspreis von Zwiebeln sowohl für die Gastronomie als auch den klassischen Detailhandel um etwa 0.29 Fr./kg tiefer als im Vorjahr. Ein wesentlicher Grund hierfür dürften die höheren Lagermengen sein, denn 2015 war die schweizweit eingelagerte Menge unterdurchschnittlich, 2016 hingegen überdurchschnittlich hoch.

Früchte

Preise franko klassischer Detailhandel

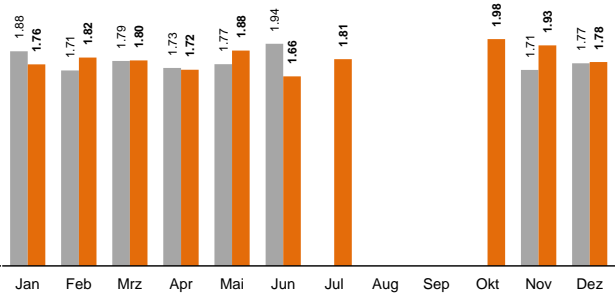
Äpfel Braeburn, Kl. 1, offen
Inländische Ware, ohne Bio-Produkte
in Fr./kg, Preis franko klassischer Detailhandel
2015..2016, monatlich



Quelle: BLW, Fachbereich Marktanalysen

Preise franko Gastronomie und Gastronomiegrosshandel

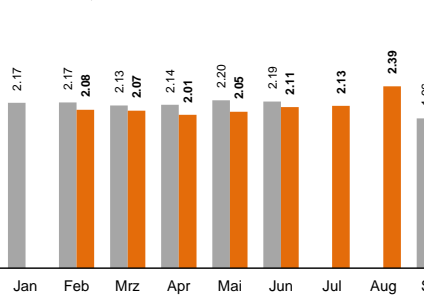
Äpfel Braeburn, Kl. 1, offen
Inländische Ware, ohne Bio-Produkte
in Fr./kg, Preis franko Gastronomie und Gastronomiegrosshandel
2015..2016, monatlich



Quelle: BLW, Fachbereich Marktanalysen

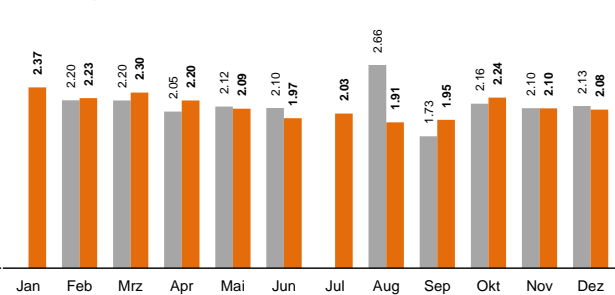
Ausgehend von dem Novemberpreis 1.93 Fr./kg ist der Grosshandelspreis franko klassischer Detailhandel im Dezember auf 2.05 Fr./kg angestiegen (+6%). Im Gastronomiekanal sank er um 7% auf 1.78 Fr./kg und hat ein ähnliches Niveau wie im Vorjahresmonat.

Äpfel Gala, Kl. 1, offen
Inländische Ware, ohne Bio-Produkte
in Fr./kg, Preis franko klassischer Detailhandel
2015..2016, monatlich



Quelle: BLW, Fachbereich Marktanalysen

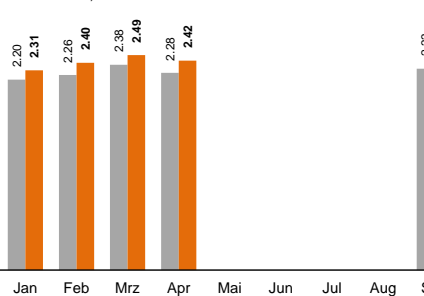
Äpfel Gala, Kl. 1, offen
Inländische Ware, ohne Bio-Produkte
in Fr./kg, Preis franko Gastronomie und Gastronomiegrosshandel
2015..2016, monatlich



Quelle: BLW, Fachbereich Marktanalysen

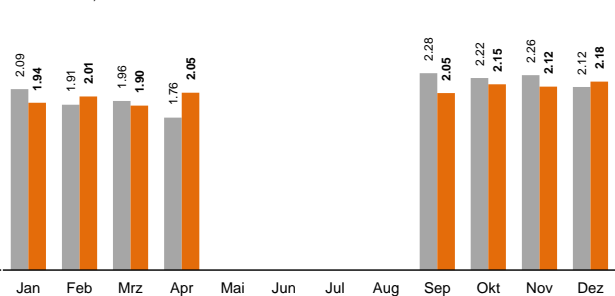
Bei Gala Äpfeln ist der Grosshandelspreis im Detailhandelskanal gegenüber dem Vormonat um 6% angestiegen und notiert im Dezember bei 2.09 Fr./kg. Der Preis franko Gastronomie und Gastronomiegrosshandel ist um zwei Rappen/kg gefallen und liegt bei 2.08 Fr./kg.

Birnen Gute Luise, Kl. 1, offen
Inländische Ware, ohne Bio-Produkte
in Fr./kg, Preis franko klassischer Detailhandel
2015..2016, monatlich



Quelle: BLW, Fachbereich Marktanalysen

Birnen Gute Luise, Kl. 1, offen
Inländische Ware, ohne Bio-Produkte
in Fr./kg, Preis franko Gastronomie und Gastronomiegrosshandel
2015..2016, monatlich



Quelle: BLW, Fachbereich Marktanalysen

Bei Birnen der Sorte Gute Luise sind die Dezemberpreise im Vergleich zum Vormonat in beiden Absatzkanälen angestiegen und liegen bei 2.50 Fr./kg im Detailhandelskanal (+2%) bzw. 2.18 Fr./kg im Gastronomiekanal (+3%).

4 Importpreise (Fr./kg) und –mengen (t)

| | Aktuell | | Vormonat | | | | Vorjahr | | | |
|----------------------------|----------------------|-----------------|----------------------|-------------------------------|-----------------|-------------------------------|----------------------|----------------------------|-----------------|----------------------------|
| | 01 2017 Fr./kg | 01 2017 t | 12 2016 Fr./kg | Δ 01/12 2017/16 Δ Preis | 12 2016 t | Δ 01/12 2017/16 Δ Menge | 01 2016 Fr./kg | Δ 01 2017/16 Δ Preis | 01 2016 t | Δ 01 2017/16 Δ Menge |
| Hülsenfrüchte | | | | | | | | | | |
| Bohnen | 3.06 | 260.4 | 3.13 | -2% | 264.7 | -2% | 3.12 | -2% | 248.0 | +5% |
| Erbsen | 4.94 | 1.7 | 6.61 | -25% | 4.5 | -61% | 3.83 | +29% | 3.9 | -55% |
| Kefen | 6.24 | 31.2 | 6.08 | +3% | 39.2 | -20% | 6.38 | -2% | 49.8 | -37% |
| Schwertbohnen (Piattoni) | 2.94 | 144.9 | 2.70 | +9% | 101.2 | +43% | 3.08 | -4% | 125.9 | +15% |
| Spargelbohnen (long beans) | 8.08 | 4.7 | 8.02 | +1% | 5.7 | -17% | 5.68 | +42% | 3.8 | +24% |
| Hülsenfrüchte, andere | 2.07 | 2.7 | 2.27 | -9% | 4.2 | -35% | 1.28 | +62% | 4.0 | -31% |
| Andere Gemüse | | | | | | | | | | |
| Artischocken | 3.60 | 81.2 | 3.23 | +11% | 114.3 | -29% | 2.61 | +38% | 144.1 | -44% |
| Cimone | 3.65 | 0.5 | 2.14 | +70% | 1.1 | -53% | 1.63 | +123% | 0.5 | +5% |
| Fenchel | 2.04 | 1'134.2 | 1.38 | +48% | 1'212.0 | -6% | 1.41 | +45% | 1'187.9 | -5% |
| Stangensellerie | 1.30 | 313.8 | 1.53 | -15% | 158.4 | +98% | 1.17 | +11% | 267.7 | +17% |
| Grünspargeln | 5.87 | 44.0 | 6.43 | -9% | 32.8 | +34% | 6.40 | -8% | 55.3 | -20% |
| Krautstiele | 2.10 | 153.2 | 1.67 | +25% | 142.5 | +8% | 1.64 | +28% | 142.5 | +7% |
| Pak- Choi | 2.43 | 78.5 | 2.39 | +2% | 75.4 | +4% | 2.10 | +16% | 80.4 | -2% |
| Rhabarber | | | | | | | 5.21 | | 8.0 | |
| Schwarzwurzeln | 2.28 | 3.4 | 2.03 | +12% | 3.5 | -2% | 2.38 | -5% | 3.1 | +9% |
| Spinat | 3.77 | 179.4 | 3.00 | +26% | 178.2 | +1% | 3.05 | +24% | 215.7 | -17% |
| Kräuter | | | | | | | | | | |
| Petersilie gekraut | 2.71 | 70.4 | 2.29 | +19% | 83.7 | -16% | 2.17 | +25% | 64.4 | +9% |
| Petersilie glatt | 2.87 | 72.4 | 1.94 | +48% | 93.5 | -23% | 1.93 | +49% | 66.1 | +10% |
| Kartoffeln | | | | | | | | | | |
| Speisekartoffeln | | | | | | | | | | |
| Kernobst | | | | | | | | | | |
| Äpfel | 3.29 | 143.8 | 3.20 | +3% | 124.5 | +16% | 3.49 | -6% | 157.4 | -9% |
| Nashi (asiatische Bime) | 1.55 | 8.5 | 1.71 | -9% | 12.7 | -33% | 1.48 | +5% | 7.0 | +21% |
| Birnen | 2.42 | 269.5 | 2.42 | +0% | 268.5 | +0% | 2.22 | +9% | 465.9 | -42% |
| Quitten | 1.50 | 24.0 | 1.30 | +15% | 38.2 | -37% | 1.76 | -14% | 15.8 | +52% |
| Beeren | | | | | | | | | | |
| Brombeeren | 10.90 | 3.8 | 12.79 | -15% | 5.9 | -35% | 12.58 | -13% | 4.4 | -14% |
| Erdbeeren | 4.69 | 290.9 | 7.71 | -39% | 104.5 | +178% | 3.70 | +27% | 402.9 | -28% |
| Himbeeren | 12.92 | 130.6 | 12.07 | +7% | 138.8 | -6% | 10.38 | +24% | 123.4 | +6% |
| Cassis | | | | | | | | | | |
| Andere Johannisbeeren | 10.87 | 5.7 | 9.34 | +16% | 12.6 | -55% | 12.57 | -14% | 8.3 | -32% |
| Steinobst | | | | | | | | | | |
| Aprikosen | | | 6.92 | | 0.9 | | 12.82 | | 0.6 | |
| Mirabellen | | | | | | | | | | |
| Kirschen | 11.72 | 0.2 | 15.77 | -26% | 5.4 | -97% | 18.85 | -38% | 0.2 | -38% |
| Nektarinen | 3.55 | 21.6 | 4.47 | -21% | 7.9 | +175% | 3.49 | +2% | 29.9 | -28% |
| Pflaumen | 2.22 | 99.1 | 1.86 | +19% | 105.0 | -6% | 2.23 | -1% | 91.0 | +9% |
| Zwetschgen | 2.49 | 0.8 | | | | | | | | |
| Agrumen | | | | | | | | | | |
| Orangen | 1.10 | 11'693.0 | 1.00 | +10% | 8'812.1 | +33% | 1.05 | +5% | 10'854.0 | +8% |

Quelle: Eidg. Zollverwaltung, KIC

Bemerkung: Die Importzahlen sind provisorisch und können aufgrund von Nachbuchungen noch Änderungen erfahren. Die definitiven Zahlen werden im Swissimpex von der Oberzolldirektion publiziert. Importgeschäfte mit einer verzollten Eigenmasse unter 100kg werden nicht berücksichtigt. Die Preise verstehen sich franko Grenze, verzollt und sind mengengewichtet.

| | Aktuell | | Vormonat | | | | Vorjahr | | | |
|-------------------------------------|----------------------|-----------------|----------------------|-------------------------------|-----------------|-------------------------------|----------------------|----------------------------|-----------------|----------------------------|
| | 01 2017 Fr./kg | 01 2017 t | 12 2016 Fr./kg | Δ 01/12 2017/16 Δ Preis | 12 2016 t | Δ 01/12 2017/16 Δ Menge | 01 2016 Fr./kg | Δ 01 2017/16 Δ Preis | 01 2016 t | Δ 01 2017/16 Δ Menge |
| Fruchtgemüse | | | | | | | | | | |
| Auberginen | 3.08 | 526.9 | 2.81 | +10% | 562.1 | -6% | 1.56 | +98% | 535.9 | -2% |
| Übersee- Auberginen | 8.18 | 22.2 | 8.00 | +2% | 23.4 | -5% | 8.19 | -0% | 24.4 | -9% |
| Tomaten | 1.80 | 2'725.9 | 1.60 | +12% | 3'073.0 | -11% | 1.43 | +25% | 2'950.2 | -8% |
| Cherry- Tomaten | 3.72 | 1'394.8 | 3.28 | +13% | 1'755.1 | -21% | 3.02 | +23% | 1'571.8 | -11% |
| Peretti- Tomaten | 1.85 | 375.3 | 1.91 | -3% | 356.6 | +5% | 1.47 | +25% | 326.1 | +15% |
| Nostrani- Gurken | 1.89 | 71.8 | 2.01 | -6% | 32.1 | +123% | 1.71 | +10% | 36.0 | +99% |
| Salatgurken | 2.02 | 1761.7 | 2.14 | -6% | 1'756.8 | +0% | 1.29 | +57% | 1'866.5 | -6% |
| Zucchetti | 3.40 | 1'570.5 | 2.47 | +38% | 1'587.8 | -1% | 1.64 | +108% | 1'634.7 | -4% |
| Kohl- und Lauchgemüse | | | | | | | | | | |
| Blumenkohl | 1.97 | 1'234.2 | 1.64 | +20% | 1'377.3 | -10% | 1.40 | +40% | 1'397.1 | -12% |
| Broccoli | 2.46 | 1'440.0 | 1.88 | +31% | 1'652.3 | -13% | 1.47 | +68% | 2'121.6 | -32% |
| Chinakohl | | | | | | | 9.69 | | 0.7 | |
| Federkohl | 1.78 | 36.6 | 2.16 | -18% | 10.8 | +240% | 1.79 | -0% | 18.2 | +101% |
| Kohlrabi | 1.35 | 459.0 | 1.08 | +25% | 470.0 | -2% | 1.07 | +26% | 459.2 | -0% |
| Romanesco | 2.27 | 102.8 | 2.05 | +10% | 98.8 | +4% | 1.56 | +45% | 220.5 | -53% |
| Rosenkohl | 2.27 | 264.4 | 1.04 | +118% | 484.2 | -45% | 1.53 | +48% | 194.1 | +36% |
| Rotkohl | 2.24 | 4.0 | | | | | | | | |
| Spitzkabis | 1.56 | 32.9 | 1.12 | +40% | 111.2 | -70% | 1.53 | +2% | 41.6 | -21% |
| Weisskohl | 3.00 | 7.7 | | | | | 2.04 | +47% | 6.3 | +22% |
| Wirz | 2.60 | 1.1 | 1.85 | +41% | 0.1 | +960% | 2.21 | +18% | 0.1 | +904% |
| Zwiebel- und Lauchgemüse | | | | | | | | | 0.7 | |
| Cipolline weisse, flache, ø <= 35mm | 0.38 | 2.6 | | | | | 2.68 | -86% | 0.7 | +269% |
| Cipollotte | 2.94 | 131.9 | 2.71 | +9% | 149.7 | -12% | 2.84 | +4% | 135.6 | -3% |
| Metzgerzwiebeln ø >= 70mm | 3.09 | 3.3 | 2.20 | +40% | 23.7 | -86% | 0.68 | +354% | 113.3 | -97% |
| Rote und weisse Zwiebeln ø < 70mm | 1.91 | 33.8 | 1.87 | +2% | 39.7 | -15% | 1.99 | -4% | 13.4 | +152% |
| Silber- /Perlwiebeln rund ø < 35mm | | | | | | | 2.30 | | 0.4 | |
| Speisezwiebeln, andere ø < 70mm | 2.57 | 23.8 | 2.53 | +2% | 19.1 | +25% | 3.07 | -16% | 13.4 | +78% |
| Foodtainer Lauch | 1.28 | 354.8 | 1.24 | +3% | 67.3 | +427% | 1.36 | -6% | 241.5 | +47% |
| Lauch, anderer | 2.14 | 521.9 | 2.31 | -8% | 0.4 | +117003% | 1.33 | +60% | 359.8 | +45% |
| Wurzelgemüse | | | | | | | | | | |
| Bundkarotten | 5.00 | 3.8 | 9.62 | -48% | 1.1 | +244% | 1.82 | +174% | 4.6 | -18% |
| Eiszapfen | | | | | | | | | | |
| Karotten | 4.96 | 29.6 | 5.76 | -14% | 40.6 | -27% | 3.86 | +29% | 34.1 | -13% |
| Knollensellerie | | | | | | | | | | |
| Radieschen, andere | 2.12 | 89.5 | 3.08 | -31% | 33.2 | +170% | 2.00 | +6% | 81.9 | +9% |
| Rettiche | 1.04 | 108.3 | 1.89 | -45% | 26.0 | +316% | 0.79 | +31% | 70.2 | +54% |
| Teltower Rüben | 1.80 | 2.1 | | | | | 0.87 | +106% | 1.4 | +49% |
| Weisse Rüben, andere | 1.86 | 1.2 | 3.16 | -41% | 1.1 | +12% | 4.83 | -61% | 0.8 | +63% |
| Salate | | | | | | | | | | |
| Batavia und andere Eisbergsalate | 3.32 | 264.9 | 2.38 | +39% | 292.9 | -10% | 2.28 | +45% | 248.8 | +6% |
| Cicorino grün | 5.45 | 2.4 | 2.54 | +114% | 1.2 | +100% | 3.93 | +38% | 1.1 | +125% |
| Endiviensalat gekraust | 1.49 | 401.4 | 1.27 | +18% | 459.5 | -13% | 1.34 | +11% | 431.6 | -7% |
| Endiviensalat glatt | 1.77 | 796.9 | 1.36 | +30% | 897.3 | -11% | 1.35 | +31% | 790.1 | +1% |
| Eisbergsalat ohne Umblatt | 1.86 | 2'038.2 | 1.10 | +69% | 2'332.9 | -13% | 0.99 | +88% | 2'109.9 | -3% |
| Eichenlaubsalat | 3.38 | 237.7 | 2.41 | +41% | 280.3 | -15% | 1.82 | +86% | 305.6 | -22% |
| Kopfsalat | 2.67 | 815.5 | 2.05 | +30% | 974.1 | -16% | 1.77 | +51% | 836.0 | -2% |
| Lattich, anderer | 1.74 | 109.9 | 1.37 | +27% | 162.8 | -32% | 1.37 | +27% | 169.4 | -35% |
| Lollo | 3.32 | 222.6 | 2.22 | +49% | 255.6 | -13% | 2.14 | +55% | 236.2 | -6% |
| Mini- Lattich <= 160g/Stk. | 3.07 | 184.5 | 2.49 | +23% | 216.7 | -15% | 2.22 | +39% | 251.0 | -26% |
| Nüsslisalat | 18.43 | 56.9 | 9.13 | +102% | 108.6 | -48% | 12.27 | +50% | 5.8 | +888% |
| Randen | 0.83 | 8.0 | 2.61 | -68% | 0.9 | +790% | 3.11 | -73% | 1.6 | +417% |
| Roter Zichoriensalat | 5.57 | 0.1 | | | | | 4.08 | +37% | 1.0 | -90% |
| Treibzichorien | 3.45 | 122.1 | 3.53 | -2% | 127.4 | -4% | 3.15 | +9% | 125.8 | -3% |
| Trevisana | 2.44 | 20.4 | 2.25 | +8% | 20.3 | +1% | 2.28 | +7% | 20.6 | -1% |
| Zuckerhut | 1.88 | 10.1 | | | | | | | | |

Quelle: Eidg. Zollverwaltung, KIC

Bemerkung: Die Importzahlen sind provisorisch und können aufgrund von Nachbuchungen noch Änderungen erfahren. Die definitiven Zahlen werden im Swissimpex von der Oberzolldirektion publiziert. Importgeschäfte mit einer verzollten Eigenmasse unter 100kg werden nicht berücksichtigt. Die Preise verstehen sich franko Grenze, verzollt und sind mengengewichtet.

5 Schweizer Saisontabelle Früchte und Gemüse sowie Aktionen

Die Schweizer Saisontabelle Früchte und Gemüse zeigt auf, in welchen Monaten diese Produkte ertefrisch auf den Markt gelangen bzw. aus Lagerhaltung inländischer Früchte und Gemüse stammen. Die Schweizer Saisonmonate von Früchten und Gemüsen sind grün gekennzeichnet; Vor- bzw. Nachsaisonmonate, sogenannte Übergangsmonate, sind hellgrün markiert. Die Saisonmonate von Boskoop Äpfeln sind beispielsweise Oktober bis April. Der September und der Mai sind Übergangsmonate. Somit dauert die Boskoop-Äpfel-Saison von September bis Mai.

Die Punkte in den Tabellenfeldern illustrieren, in welchen Monaten das jeweilige Obst bzw. Gemüse im Detailhandel zu Aktionspreisen angeboten wird. Häufige Aktionen sind mit drei Punkten, vermehrte mit zwei Punkten, vereinzelte mit einem Punkt und seltene Aktionen mit einem Strich gekennzeichnet. Als Grundlage wurden empirische Daten von Aktionen in den Jahren 2012 bis 2015 verwendet.

Früchte

Legende gemeldete

Aktionstätigkeit:

- : Kaum Aktionen

• : Vereinzelte Aktionen

•• : Vermehrte Aktionen

••• : Häufige Aktionen

| | Jan. | Feb. | März | April | Mai | Juni | Juli | Aug. | Sep. | Okt. | Nov. | Dez. |
|--------------------------|------|------|------|-------|-----|------|------|------|------|------|------|------|
| Kernobst | | | | | | | | | | | | |
| Äpfel Boskoop I | ••• | - | - | - | - | - | - | - | • | • | • | • |
| Äpfel Braeburn I | ••• | •• | •• | •• | •• | • | • | - | - | ••• | •• | • |
| Äpfel Elstar I | - | - | - | - | - | - | - | - | •• | • | - | - |
| Äpfel Gala I | ••• | •• | ••• | •• | • | • | •• | • | ••• | ••• | •• | ••• |
| Äpfel Golden I | •• | • | • | • | • | • | - | - | • | • | • | - |
| Äpfel Granny Smith I | •• | - | - | - | - | • | • | • | - | - | - | - |
| Äpfel Gravensteiner I | - | - | - | - | - | - | - | •• | •• | • | - | - |
| Äpfel Jazz I | ••• | •• | •• | •• | •• | •• | •• | - | - | •• | ••• | • |
| Äpfel Jonagold I | •• | • | - | • | • | - | - | - | • | • | • | • |
| Äpfel Maigold I | •• | - | - | • | • | - | - | - | - | • | • | - |
| Äpfel Rubens I | •• | - | - | - | - | - | - | - | - | • | - | - |
| Birnen Conférence | • | • | • | • | - | •• | - | - | •• | ••• | • | • |
| Birnen Gute Luise | - | • | • | • | - | - | - | - | •• | • | •• | • |
| Birnen Kaiser, Beurré B. | •• | •• | • | •• | • | • | - | • | • | • | •• | •• |
| Birnen Packhams | - | - | - | • | •• | • | - | - | - | - | - | - |
| Birnen Williams | - | - | • | •• | • | • | - | ••• | •• | •• | • | •• |
| Steinobst | | | | | | | | | | | | |
| Aprikosen | - | - | - | - | ••• | ••• | ••• | •• | - | - | - | - |
| Aprikosen Extra | - | - | - | - | • | •• | •• | •• | - | - | - | - |
| Kirschen | - | - | - | - | ••• | •• | ••• | •• | - | - | - | - |
| Kirschen Extra | - | - | - | - | •• | •• | ••• | - | - | - | - | - |
| Nektarinen | - | - | - | - | ••• | ••• | ••• | ••• | • | - | - | - |
| Zwetschen | - | - | ••• | - | - | - | • | ••• | ••• | • | - | - |
| Beeren | | | | | | | | | | | | |
| Brombeeren | - | - | - | - | • | • | •• | • | • | - | - | - |
| Erdbeeren Inland | - | - | - | - | ••• | ••• | •• | •• | • | • | - | - |
| Erdbeeren Ausland | - | •• | ••• | ••• | ••• | • | - | - | • | - | - | - |
| Heidelbeeren | • | • | ••• | ••• | ••• | ••• | •• | ••• | • | • | • | • |
| Himbeeren | • | • | ••• | ••• | ••• | •• | ••• | •• | • | • | • | • |
| Johannisbeeren rot | - | - | - | • | - | - | •• | • | • | - | - | - |
| Agrumen | | | | | | | | | | | | |
| Blondorangen | •• | •• | • | • | - | • | - | - | • | • | ••• | ••• |
| Clementinen | ••• | • | • | - | - | - | - | - | • | ••• | •• | • |
| Andere Früchte | | | | | | | | | | | | |
| Bananen | ••• | ••• | ••• | ••• | ••• | •• | • | •• | •• | ••• | ••• | ••• |
| Kiw i | •• | •• | •• | • | • | • | • | • | • | • | • | • |
| Melonen Galia | - | - | - | • | ••• | ••• | ••• | •• | - | - | - | - |
| Trauben w eiss ausl. | • | • | • | • | - | • | ••• | ••• | ••• | ••• | •• | • |
| Trauben w eiss, kernlos | • | •• | •• | •• | • | • | • | ••• | ••• | •• | • | • |

Quelle: BLW, Fachbereich Marktanalysen

Gemüse und Fertigprodukte

Legende gemeldete

Aktionstätigkeit:

- : Kaum Aktionen
- : Vereinzelte Aktionen
- : Vermehrte Aktionen
- : Häufige Aktionen

| | Jan. | Feb. | März | April | Mai | Juni | Juli | Aug. | Sep. | Okt. | Nov. | Dez. |
|--------------------------|------|------|------|-------|-----|------|------|------|------|------|------|------|
| Fruchtgemüse | | | | | | | | | | | | |
| Auberginen | - | - | • | •• | •• | •• | •• | •• | • | - | - | - |
| Peperoni grün | • | • | - | • | •• | • | •• | • | • | • | • | - |
| Tomaten Zw eig | •• | •• | •• | ••• | ••• | ••• | ••• | ••• | ••• | ••• | ••• | •• |
| Tomaten gew öhnl | • | • | - | • | • | • | •• | •• | • | • | • | - |
| Tomaten Fleisch | - | - | - | • | • | • | • | • | • | • | • | - |
| Tomaten Cherry Zw eig | ••• | ••• | ••• | ••• | ••• | ••• | •• | ••• | •• | •• | ••• | •• |
| Tomaten Cherry gew öhnl. | - | - | - | • | • | • | • | - | - | • | - | - |
| Zucchini | • | •• | •• | •• | • | •• | ••• | •• | • | ••• | •• | •• |
| Salatgurken | • | •• | •• | •• | • | ••• | •• | • | • | • | ••• | • |
| Blattstielgemüse | | | | | | | | | | | | |
| Fenchel | ••• | ••• | •• | •• | • | • | • | • | •• | •• | •• | ••• |
| Krautstiele | • | • | • | • | • | • | • | • | • | - | - | • |
| Rhabarber | - | - | • | • | •• | • | - | - | - | - | - | - |
| Sellerie Stangen | - | • | • | - | - | - | • | - | - | • | - | - |
| Kohlgemüse | | | | | | | | | | | | |
| Blumenkohl | ••• | ••• | ••• | •• | • | •• | • | • | •• | •• | •• | •• |
| Broccoli | ••• | ••• | ••• | • | • | • | • | • | •• | • | •• | ••• |
| Chinakohl | • | • | • | - | - | - | - | • | • | • | • | - |
| Kohlrabi | • | • | • | • | •• | • | • | • | • | • | - | - |
| Rosenkohl | • | •• | - | - | - | - | - | - | •• | •• | •• | ••• |
| Rotkabis | • | • | • | - | - | - | - | - | • | • | • | • |
| Weisskabis | • | • | - | - | - | - | - | - | • | • | • | • |
| Wurz | • | • | - | - | - | - | - | • | • | • | • | • |
| Zwiebel- und | | | | | | | | | | | | |
| Lauch grün | • | • | • | • | - | • | - | • | •• | •• | •• | • |
| Zwiebeln gelb | - | • | - | - | - | - | • | • | - | - | - | - |
| Bundzwiebeln | - | - | • | • | •• | • | • | • | • | • | - | - |
| Wurzel- und | | | | | | | | | | | | |
| Karotten | ••• | •• | •• | •• | • | • | •• | •• | •• | • | • | • |
| Knollensellerie | • | • | - | - | - | - | - | - | • | • | • | • |
| Radieschen | - | - | •• | • | • | • | • | • | • | - | - | - |
| Blattsalate | | | | | | | | | | | | |
| Lattich | - | - | - | - | • | - | - | - | - | - | - | - |
| Brüsseler Witlof | ••• | ••• | ••• | • | - | - | • | • | •• | •• | ••• | •• |
| Cicorino rot | • | • | • | - | - | - | - | - | • | - | - | - |
| Eisberg | •• | •• | ••• | •• | • | •• | •• | • | • | •• | ••• | •• |
| Endivien lavato | •• | •• | • | • | - | - | - | • | • | •• | • | •• |
| Endivien frisée | • | • | • | - | - | - | - | - | • | • | • | - |
| Kopfsalat grün | - | •• | •• | ••• | ••• | •• | •• | • | • | • | • | • |
| Eichblattsalat | - | - | - | •• | •• | •• | •• | • | • | • | - | - |
| Nüsslisalat | ••• | •• | ••• | •• | •• | • | - | - | •• | ••• | ••• | ••• |
| Rucola | • | - | • | • | • | • | • | • | • | • | • | - |
| Zuckerhut | • | • | - | - | - | • | - | - | - | • | • | • |
| Andere Gemüse | | | | | | | | | | | | |
| Buschbohnen | • | • | • | •• | • | • | •• | ••• | ••• | •• | •• | - |
| Champignons w eiss | • | • | •• | • | • | • | • | • | •• | •• | • | • |
| Spargeln grün Inland | - | - | - | •• | - | - | - | - | - | - | - | - |
| Spargeln grün Ausland | • | •• | ••• | ••• | ••• | • | - | - | - | - | - | - |
| Spargeln w eiss Ausl. | - | •• | ••• | ••• | ••• | •• | - | - | - | - | - | - |
| Spinat | • | • | • | • | • | • | • | • | • | • | • | - |
| Randen gedämpft | •• | • | •• | • | • | • | - | - | •• | •• | •• | • |
| Eisbergsalat geschnitten | • | •• | •• | • | • | • | •• | •• | • | •• | • | •• |
| Frisée geschnitten | • | • | • | • | - | • | • | • | • | •• | • | • |
| Mischsalat (250g Pack) | • | • | •• | • | • | •• | • | • | • | •• | •• | •• |
| Sauerkraut gekocht | • | • | • | • | • | • | • | - | • | • | • | • |

Quelle: BLW, Fachbereich Marktanalysen

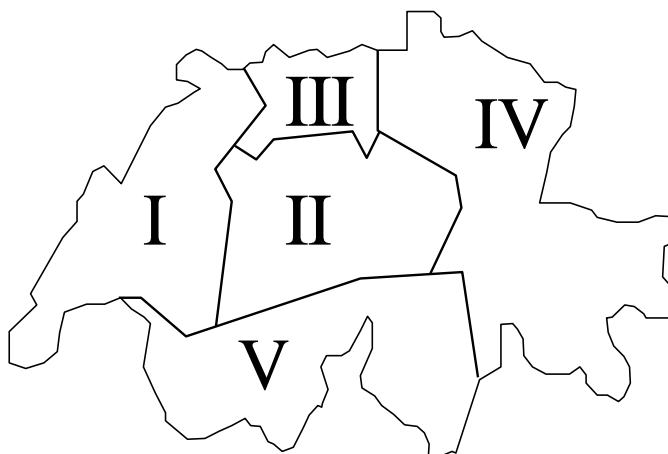
6 Methode

Warenkorb Früchte und Gemüse: Die Auswahl der 20 Komponenten des Warenkorbes Früchte und Gemüse basiert auf deren Bedeutung für die Schweizer Konsumentinnen und Konsumenten. Die Menge entspricht ungefähr dem durchschnittlichen Konsum eines 3-4 Personenhaushaltes pro Monat. Bei den Preisen handelt es sich um Detailhandelspreise (ohne Discounter). Wenn erhältlich, werden die Preise von Produkten mit Schweizer Herkunft erhoben und sonst jene der entsprechenden Importprodukte. Die Preise sind gewichtet nach Marktanteil und Regionen.

Effektive Grosshandelspreise: Die Pack- oder Aufbereitungsbetriebe (Händler, Gemüsebetriebe oder Gemüseplattformen, 1. Handelsstufe) melden jeden Monat die Mengen (ohne Verpackungsgewicht) und Umsätze (exklusive Mehrwertsteuer und inklusive Transportkosten zum Abnehmer) von konventioneller, inländischer Ware. Daraus werden mengengewichtete, effektive Schweizer Früchte- und Gemüsepreise berechnet (Preise franko Abnehmer). Wenn zu wenige Meldungen vorliegen, wird kein Preis ausgewiesen.

Regionen:

- Region I:** Genf, Waadt, Freiburg, Neuenburg, Jura und Teile des französischsprachigen Gebiets des Kantons Bern (Verwaltungskreis Berner Jura)
- Region II:** Bern (ausser Verwaltungskreis Berner Jura), Luzern, Unterwalden (Obwalden, Nidwalden), Uri, Zug und ein Teil des Kantons Schwyz (Bezirke Schwyz, Gersau und Küssnacht)
- Region III:** Baselland und Basel-Stadt, Aargau und Solothurn
- Region IV:** Zürich, Schaffhausen, Thurgau, Appenzell (Innerrhoden und Ausserrhoden), St. Gallen, ein Teil des Kantons Schwyz (Bezirke Einsiedeln, March und Höfe), Glarus, Graubünden.
- Region V:** Wallis und Tessin



Saison: Effektiver bewirtschafteter Zeitraum gemäss Leitfaden Importregelung Früchte und Gemüse
Publikation unter http://www.swisscofel.ch/wAssets/docs/news/Leitfaden_Violett_Importregelung.pdf

7 Bestellformular für Abonnemente

Die Publikationen des Fachbereiches Marktanalysen werden gratis abgegeben. Sie liegen jeweils auf der Homepage www.marktbeobachtung.admin.ch zum Download bereit. Auf Wunsch können Sie sich den Bericht auch per E-Mail zustellen lassen. Bestellung elektronisch unter www.blw.admin.ch oder schriftlich mit untenstehenden Talon. Wir bitten Sie, diesen vollständig auszufüllen und per Post (BLW Fachbereich Marktanalysen, Mattenhofstrasse 5, 3003 Bern) oder Fax (+41 58 462 20 90) an uns zurückzusenden.

| Publikation | Periodizität | Anmelden | Abmelden |
|---|-----------------|--------------------------|--------------------------|
| Alle Marktberichte und -zahlen | | <input type="checkbox"/> | <input type="checkbox"/> |
| Marktbericht Land- und Ernährungswirtschaft | vierteljährlich | <input type="checkbox"/> | <input type="checkbox"/> |
| Marktbericht Bio | monatlich | <input type="checkbox"/> | <input type="checkbox"/> |
| Marktbericht Milch | monatlich | <input type="checkbox"/> | <input type="checkbox"/> |
| Marktbericht Fleisch | monatlich | <input type="checkbox"/> | <input type="checkbox"/> |
| Marktbericht Eier | halbjährlich | <input type="checkbox"/> | <input type="checkbox"/> |
| Marktbericht Früchte und Gemüse | monatlich | <input type="checkbox"/> | <input type="checkbox"/> |
| Konsumentenpreise Früchte und Gemüse Detailhandel | wöchentlich | <input type="checkbox"/> | <input type="checkbox"/> |
| Marktbericht Kartoffeln | vierteljährlich | <input type="checkbox"/> | <input type="checkbox"/> |
| Marktbericht Getreide | jährlich | <input type="checkbox"/> | <input type="checkbox"/> |
| Marktzahlen Brot und Getreide | vierteljährlich | <input type="checkbox"/> | <input type="checkbox"/> |
| Marktbericht Futtermittel | jährlich | <input type="checkbox"/> | <input type="checkbox"/> |
| Marktzahlen Futtermittel | vierteljährlich | <input type="checkbox"/> | <input type="checkbox"/> |
| Marktbericht Ölsaaten | jährlich | <input type="checkbox"/> | <input type="checkbox"/> |
| Marktzahlen Ölsaaten | halbjährlich | <input type="checkbox"/> | <input type="checkbox"/> |

Meine Adresse (bitte vollständig ausfüllen):

| | | |
|---------------------|---------|-----|
| Firma, Organisation | | |
| Name | Vorname | |
| Strasse | PLZ | Ort |
| E-Mail | Telefon | |

Zu Haftung, Datenschutz, Copyright und Weiterem siehe:

www.disclaimer.admin.ch

Quelle Themenbilder S. 1:

Dino Pietrosanto, Fruits & Veg., dinofamilla@gmail.com