



Wochenpreise in neuem Gewand

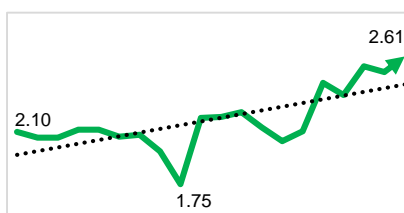
Der Fachbereich Marktanalysen veröffentlicht wochenweise Daten zu den Preis- und Aktionsentwicklungen im Schweizer Detailhandel. Damit diese Zahlen besser für eigene Analysen genutzt werden können, werden sie nun auch als Excel-Datei zur Verfügung gestellt.

Die neue Datei enthält eine Übersichtsseite „Aktuell“, in der die Preise und Aktivitäten der aktuellen Kalenderwoche von 99 beobachteten Produkten der Bereiche Obst, Gemüse und Kartoffeln angegeben sind. Diese Seite ist für den Ausdruck geeignet und erlaubt einen schnellen Vergleich mit den Preisen der Vorwoche sowie mit dem Mittelwert der vier Vorjahre. Als Beispiel sind die aktuellen Wochenpreise auf den Seiten 13-14 ([ohne Bio](#)) und 15-16 ([Bio](#)) dem Marktbericht angefügt.

Lange Preisreihen für Analysen

Darüber hinaus befinden sich in der Excel-Datei auch Preisreihen der beobachteten Produkte bis zum Jahr 2010 zurück (s. Auszug unten).

Der Fachbereich Marktanalysen erhebt neben den Preisen von konventionellen



Produkten auch jene von Bio-Produkten. Es handelt sich aktuell um die Preise im klassischen Detailhandel, ohne Discounter. Dabei ist zu berücksichtigen, dass die Preise konventioneller Produkte in der Hauptsaison von April bis Mitte Oktober wöchentlich erhoben werden. Ausserhalb dieser Periode werden die Detailhandelspreise zweiwöchentlich erhoben, wodurch die Preise nur alle zwei Wochen ändern. Die Preise von Bio-Produkten werden das ganze Jahr hindurch monatlich erhoben.

Die Excel-Datei wird als Zusatz zum gewohnten PDF-Wochenbericht auf der [Webseite](#) bereitgestellt, kann aber auch über den nachfolgenden Direktlink abgerufen werden.

[→ Zur Excel-Datei](#)

Markt aktuell

Warenkorb

Im Oktober kostete der Warenkorb mit Obst und Gemüse 65.24 CHF und ist damit saisonal um rund 3% gegenüber dem Vormonat gefallen. ([Seite 2](#))

Grosshandelspreise

Die Preise für Schweizer Zwiebeln sind im Oktober gegenüber dem Vormonat etwas angestiegen auf 0.81 CHF/kg im Detailhandelskanal und 0.70 CHF/kg im Gastronomiekanal. Die Preise sind weiterhin tiefer als im Vorjahresmonat. ([Seite 5](#))

Importe

Zum Ende der Saison von Fruchtgemüse wie Tomaten, Gurken, Zucchini und Auberginen begann deren freie Importphase. Folglich sind die Importmengen im Oktober gegenüber dem Vormonat stark angestiegen. ([Seite 8](#))

Inhalt

Warenkorb	2
Umsätze	3
Grosshandelspreise	5
Importe	7
Saisontabelle	9
Methodik	11
Abo	12

Extra:

Wochenbericht

Preisübersicht	13
Preisübersicht Bio	15

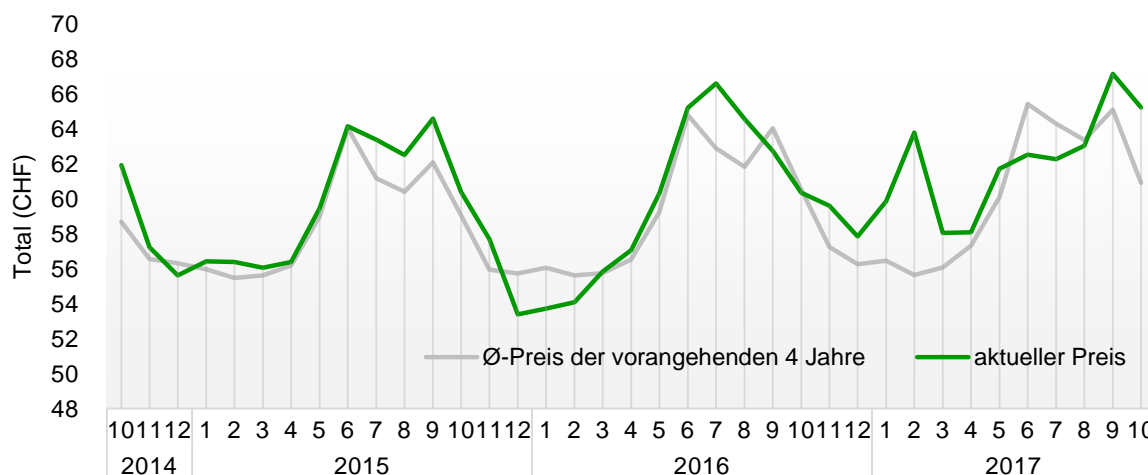
	Fruchtgemüse										Blattsalate					
	Auberginen		Peperoni grün	Salatgurken	Tomaten gewöhnlich	Tomaten Zweig	Tomaten Cherry gewöhnl.	Tomaten Cherry Zweig	Tomaten Fleisch	Zucchini	Brüsseler Willhoof	Cicorno rot	Eichblattsalat	Eisberg		
10																
12	J	M	KW													
13	2017	11	48	4.00	5.10	1.26	3.38	3.68	11.15	4.39	4.56	3.52	5.04	5.56	7.60	2.22
14	2017	11	47	3.41	5.43	0.88	3.63	4.02	9.89	7.85	4.38	3.35	4.39	5.54	6.97	3.35
15	2017	11	46	3.41	5.43	0.88	3.63	4.02	9.89	7.85	4.38	3.35	4.39	5.54	6.97	3.35
16	2017	11	45	4.11	5.77	1.32	3.81	4.14	7.80	7.34	4.40	3.86	5.17	5.42	6.06	4.08
17	2017	11	44	4.11	5.77	1.32	3.81	4.14	7.80	7.34	4.40	3.86	5.17	5.42	6.06	4.08
18	2017	10	43	4.33	5.86	1.50	4.26	4.01	9.90	9.00	4.73	4.64	3.36	5.52	6.26	5.43
19	2017	10	42	4.33	5.86	1.50	4.26	4.01	9.90	9.00	4.73	4.64	3.36	5.52	6.26	5.43
20	2017	10	41	4.85	5.81	1.60	4.14	4.28	10.73	9.08	4.84	5.60	4.12	5.55	5.98	5.70
21	2017	10	40	5.51	5.93	1.83	4.46	3.16	10.67	9.70	4.90	5.80	4.61	5.53	6.77	6.42
22	2017	9	39	5.86	5.98	1.82	4.62	4.76	10.87	8.38	5.06	5.62	4.41	5.47	8.43	6.16
23	2017	9	38	5.58	6.20	1.96	4.44	4.78	11.15	8.11	4.41	5.24	3.79	5.51	7.32	6.24
24	2017	9	37	5.52	6.23	1.92	4.53	4.75	10.82	11.01	5.06	4.87	4.62	5.56	8.84	6.19
25	2017	9	36	5.52	6.17	1.87	4.57	4.48	11.03	10.15	5.00	4.73	4.60	5.57	10.30	3.99
26	2017	8	35	5.56	6.16	1.84	4.44	4.44	11.03	10.50	5.04	4.24	4.58	5.54	8.32	5.30
27	2017	8	34	5.14	5.99	1.40	4.12	4.39	9.54	10.05	4.85	4.16	4.54	5.53	6.69	4.87

1 Zeitlicher und regionaler Vergleich eines Warenkorbes mit konventionell angebauten Gemüsen und Früchten (Konsumentenpreise)

Der Preis eines Warenkorbes mit Obst und Gemüse ist im Vergleich zum Vormonat um rund 3 % gefallen und liegt im Oktober bei 65.24 CHF. Der Preisrückgang ist typisch für diesen Monat, da bereits einige Warenkorbprodukte nun nicht mehr Saison haben und an ihrer Stelle vermehrt günstigere Importprodukte im Detailhandel angeboten werden. So vergünstigte sich der Warenkorb aufgrund von Preisrückgängen bei den meisten Fruchtgemüsen (Tomaten, Salatgurken und Auberginen). Unter den Fruchtgemüsen hat sich von September zu Oktober lediglich der Zucchettipreis leicht erhöht (1,1 %). Die Kosten für zwei Stück Zucchini á 300g liegen folglich bei 3.10 CHF/kg und damit um 55 % höher als im Vorjahresmonat. Bei Betrachtung der Importstatistik auf [Seite 8](#) zeigt sich, dass die Zucchettiiporte ebenso rund 55 % mehr kosteten als im Oktober des Vorjahres.

Der Warenkorb war weiterhin teurer als im Oktober des letzten Jahres. Bei Fenchel z.B. ist der grosse Preisunterschied von +45 % dadurch zu erklären, dass es im Vorjahresmonat eine für diese Zeit grosse Ernte gab.

Warenkorb Gesamtschweiz, konventionell Konsumentenpreis in CHF

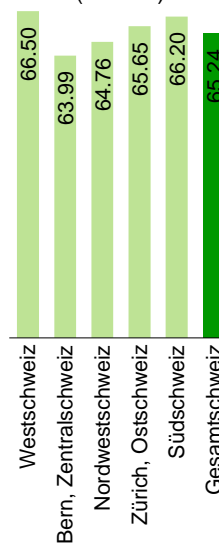


Quelle: BLW, Fachbereich Marktanalysen

Menge Produkt	Aktuell	Vormonat	Vorjahr		
	10 2017 CHF	09 2017 CHF	Δ 10/09 2017 Δ Preis	10 2016 CHF	Δ 10 2017/16 Δ Preis
2 kg Tomaten gew öhnlch	8.56	9.08	-5.7%	8.06	+6.3%
2 kg Karotten	4.19	4.05	+3.3%	4.69	-10.7%
1 kg Zw iebeln gelb	1.80	1.94	-7.1%	2.07	-13.3%
1 Stück Salatgurke à 500g	1.61	1.89	-15.2%	1.46	+9.9%
2 Köpfe Eisbergsalat à 300g	3.15	3.39	-7.1%	2.28	+38.4%
2 Stück Zucchetti à 300g	3.10	3.07	+1.1%	2.00	+55.1%
1 Kopf Blumenkohl à 500g	2.38	2.48	-4.0%	1.83	+30.0%
1 Kopf Kopfsalat à 400g	1.89	1.96	-3.5%	1.60	+18.5%
1 Stück Fenchel à 250g	1.22	1.41	-13.6%	0.84	+45.1%
1 Kopf Broccoli à 500g	2.88	3.20	-10.1%	2.33	+23.4%
250 g Lauch grün	0.91	0.98	-6.6%	0.90	+1.4%
250 g Champignons	3.15	3.11	+1.5%	3.07	+2.7%
1 Stück Randen gedämpft à 300g	1.22	1.23	-0.1%	1.23	-0.0%
1 Stück Knollensellerie à 300g	1.24	1.35	-8.5%	1.21	+2.2%
1 Stück Aubergine à 250g	1.19	1.39	-14.6%	1.11	+7.1%
150 g Krautstiele	0.90	0.84	+7.8%	0.91	-0.5%
3 kg Äpfel	10.83	10.89	-0.6%	10.88	-0.4%
1.5 kg Bananen	4.09	4.11	-0.6%	4.02	+1.7%
2.5 kg Orangen	8.04	7.99	+0.6%	7.27	+10.6%
4 Stück Kiwi	2.88	2.78	+3.4%	2.60	+10.6%
TOTAL	65.24	67.15	-2.9%	60.36	+8.1%

Quelle: BLW, Fachbereich Marktanalysen

Warenkorb nach Regionen Oktober 2017 (in CHF)



2 Umsätze Haushaltseinkäufe Früchte und Gemüse Schweiz, Bio und Konventionell (in 1000 CHF)

	Aktuell		Vorjahresmonate			kumulierte Monate				
	09 2017 (KW 35-39)	09 2016 (KW 35-39)	Δ 09 2017/16	09 2015 (KW 35-39)	Δ 09 2016/15	01-09 2017 (KW 1-39)	01-09 2016 (KW 1-39)	Δ 01-09 2017/16	01-09 2015 (KW 1-39)	Δ 01-09 2016/15
in 1000 CHF	CHF	CHF	ΔUmsatz	CHF	ΔUmsatz	CHF	CHF	ΔUmsatz	CHF	ΔUmsatz
Gemüse										
Artischocken	146.2	210.9	-31%	184.5	+14%	3'082.1	3'262.0	-6%	3'845.4	-15%
Auberginen	2'062.1	2'123.3	-3%	2'000.1	+6%	15'213.1	13'738.6	+11%	13'250.1	+4%
Blumenkohl	2'686.6	2'617.4	+3%	2'549.8	+3%	19'522.5	19'150.2	+2%	19'201.2	-0%
Bohnen	4'165.7	4'304.3	-3%	4'776.7	-10%	22'645.7	22'825.3	-1%	22'219.7	+3%
Broccoli	3'828.9	3'094.8	+24%	3'248.6	-5%	27'423.1	23'596.7	+16%	22'033.7	+7%
Fenchel	2'742.1	2'131.5	+29%	2'381.9	-11%	21'406.7	19'228.3	+11%	19'831.9	-3%
Gurken	6'998.5	7'293.0	-4%	6'688.1	+9%	59'080.7	53'165.9	+11%	50'313.3	+6%
Karotten	9'190.9	9'481.4	-3%	9'113.7	+4%	80'903.3	82'833.9	-2%	79'277.9	+4%
Kefen	250.3	367.7	-32%	285.2	+29%	2'839.8	3'050.1	-7%	3'070.1	-1%
Knoblauch (getrocknet)	961.3	948.5	+1%	963.6	-2%	7'465.4	7'623.6	-2%	7'264.8	+5%
Kohl	1'992.5	1'862.9	+7%	1'830.7	+2%	12'121.4	11'467.5	+6%	11'399.0	+1%
Kohlraben	1'309.5	1'336.4	-2%	1'222.7	+9%	11'842.7	12'444.4	-5%	11'248.5	+11%
Kürbis	5'258.1	3'900.4	+35%	4'215.8	-7%	10'240.9	8'657.9	+18%	9'307.3	-7%
Lauch	2'968.6	2'541.2	+17%	2'898.6	-12%	19'716.5	20'227.0	-3%	19'787.8	+2%
Misch- und Suppengemüse	2'861.1	2'333.7	+23%	2'707.2	-14%	23'365.2	23'447.4	-0%	21'615.2	+8%
Peperoni/Peperoncini	9'181.0	10'246.2	-10%	9'238.1	+11%	85'912.5	83'158.0	+3%	76'831.8	+8%
Radieschen	1'259.6	1'486.6	-15%	1'382.9	+7%	15'106.9	15'375.9	-2%	14'796.4	+4%
Rettich	255.1	283.1	-10%	251.7	+12%	2'311.3	2'234.1	+3%	2'338.1	-4%
Sauerkraut	68.5	80.6	-15%	118.3	-32%	592.3	606.4	-2%	549.6	+10%
Sellerie	1'731.3	1'395.7	+24%	1'492.6	-6%	13'745.9	13'527.7	+2%	13'300.9	+2%
Spargeln	42.3	48.2	-12%	43.2	+12%	61'093.8	64'592.9	-5%	61'883.8	+4%
Spinat	1'780.0	1'763.6	+1%	1'350.1	+31%	15'845.1	14'383.0	+10%	11'643.8	+24%
Tomaten	28'013.5	30'544.7	-8%	28'272.9	+8%	230'763.0	225'584.2	+2%	217'564.7	+4%
Zucchini	5'332.6	4'762.4	+12%	5'083.3	-6%	42'045.4	38'915.3	+8%	42'085.8	-8%
Zwiebeln	6'631.2	7'193.1	-8%	7'175.4	+0%	54'646.4	59'360.1	-8%	55'339.1	+7%
Champignons	5'645.0	5'292.8	+7%	5'144.0	+3%	45'574.1	45'882.7	-1%	44'370.1	+3%
Salate										
Chicoree	2'260.4	1'557.6	+45%	1'691.3	-8%	25'389.5	22'338.5	+14%	22'374.0	-0%
Eichblatt	1'827.2	1'857.3	-2%	1'908.4	-3%	13'334.0	14'227.5	-6%	13'619.9	+4%
Eisberg	5'684.6	5'714.7	-1%	6'303.0	-9%	45'992.9	45'749.7	+1%	46'207.5	-1%
Endivie	726.7	687.2	+6%	746.1	-8%	8'044.5	7'775.3	+3%	8'694.4	-11%
Frisee	298.7	302.8	-1%	370.6	-18%	3'178.5	3'564.4	-11%	3'704.4	-4%
Kopfsalat	7'536.4	7'798.9	-3%	8'101.2	-4%	56'618.9	60'214.5	-6%	57'716.9	+4%
Lattich	787.8	554.7	+42%	535.7	+4%	5'855.0	4'907.9	+19%	4'261.2	+15%
Nüsslisalat	2'994.8	2'732.1	+10%	2'889.1	-5%	39'132.6	38'940.6	+0%	41'887.2	-7%
Rande	1'418.0	1'286.3	+10%	1'231.1	+4%	13'377.9	12'595.5	+6%	12'374.0	+2%
Rucola	1'254.4	1'254.9	-0%	1'231.1	+2%	10'994.8	10'895.8	+1%	10'547.3	+3%
Zuckerhut	240.2	190.1	+26%	206.0	-8%	3'027.4	2'865.7	+6%	3'266.5	-12%
Birnen										
Kaiser Alexander	18.0	11.1	+62%	35.3	-69%	8'457.3	9'921.0	-15%	11'074.0	-10%
Conference	338.5	386.7	-12%	470.0	-18%	3'964.7	3'557.8	+11%	3'704.9	-4%
Gute Luise	491.5	284.4	+73%	432.5	-34%	3'147.4	2'514.4	+25%	3'408.3	-26%
Guyot	156.0	156.0	+0%	212.8	-27%	720.6	888.8	-19%	876.4	+1%
Packhams	0.6	4.9	-88%	0.7	+600%	693.2	1'253.9	-45%	662.1	+89%
Rochas	2.4	0.9	+167%	0.1	+800%	719.2	659.6	+9%	658.3	+0%
Trevoux	10.0	9.1	+10%	8.6	+6%	68.8	108.8	-37%	67.3	+62%
Williams	2'307.6	2'408.9	-4%	2'137.7	+13%	4'412.1	4'297.4	+3%	3'872.4	+11%
Abate Fetel	48.9	55.7	-12%	29.6	+88%	6'284.8	7'201.3	-13%	5'011.8	+44%

Quelle: BLW, Fachbereich Marktanalysen; Nielsen Schweiz, BLW Retail-/Konsumentenpanel; Warenkorb gemäss Def. BLW

Bemerkung: KW = Kalenderwoche. Die Nullwerte entsprechen Produkten, deren Umsatz unter 50 CHF liegt.

in 1000 CHF	Aktuell	Vorjahresmonate			kumulierte Monate					
	09	09	Δ 09	09	Δ 09	01-09	01-09	Δ 01-09	01-09	Δ 01-09
	2017 (KW 35-39)	2016 (KW 35-39)	2017/16	2015 (KW 35-39)	2016/15	2017 (KW 1-39)	2016 (KW 1-39)	2017/16	2015 (KW 1-39)	2016/15
	CHF	CHF	ΔUmsatz	CHF	ΔUmsatz	CHF	CHF	ΔUmsatz	CHF	ΔUmsatz
Äpfel										
Arlet	4.5	0.9	+400%	1.8	-50%	4.7	5.3	-11%	29.4	-82%
Boskoop	254.1	99.1	+156%	246.8	-60%	1'946.7	824.0	+136%	1'253.7	-34%
Braeburn	186.9	9.9	+1788%	196.1	-95%	18'953.0	21'152.0	-10%	20'780.1	+2%
Canada Reinette	14.0	22.1	-37%	14.6	+51%	105.7	98.3	+8%	170.1	-42%
Cox Orange	836.5	423.1	+98%	686.2	-38%	846.1	432.0	+96%	694.2	-38%
Elstar	407.1	624.0	-35%	848.4	-26%	471.2	633.6	-26%	861.9	-26%
Gala	7'033.9	6'882.9	+2%	6'864.0	+0%	46'409.1	45'440.0	+2%	46'213.0	-2%
Galmac	43.0	86.6	-50%	54.7	+58%	388.5	772.2	-50%	785.1	-2%
Glocken						0.1	97.4	-100%	57.1	+71%
Golden Delicious	953.5	832.0	+15%	1'647.5	-49%	6'461.8	9'257.0	-30%	14'986.5	-38%
Granny Smith	122.9	37.3	+229%	56.3	-34%	1'915.9	1'771.7	+8%	1'873.4	-5%
Gravensteiner	241.2	1'581.3	-85%	1'088.2	+45%	627.3	2'157.1	-71%	1'635.7	+32%
Idared	2.0	21.7	-91%	7.0	+210%	257.4	702.3	-63%	428.0	+64%
Jonagold	588.1	320.8	+83%	312.2	+3%	3'548.0	3'529.8	+1%	3'482.0	+1%
Jonathan	15.6	12.8	+22%	17.3	-26%	103.5	89.0	+16%	72.0	+24%
Kidds Orange	0.3	10.9	-97%	28.3	-61%	30.3	65.1	-53%	115.0	-43%
Maigold	2.8			11.6		180.0	207.7	-13%	346.8	-40%
Pink Lady	173.9	175.4	-1%	34.7	+405%	9'051.4	8'523.3	+6%	8'079.8	+5%
Pinova	4.1			16.7		465.0	239.1	+94%	575.2	-58%
Primerouge	90.1	115.4	-22%	107.3	+8%	94.2	128.7	-27%	115.5	+11%
Rubinette	2.5	0.7	+257%	9.3	-92%	8.2	5.3	+55%	17.2	-69%
Summerred	149.4	341.5	-56%	444.1	-23%	383.4	814.3	-53%	909.6	-10%
Topaz	10.2	23.3	-56%	0.4	+5725%	1'349.5	2'138.2	-37%	2'333.7	-8%
Beeren										
Brombeeren	787.3	958.3	-18%	825.2	+16%	5'278.0	4'878.8	+8%	5'364.9	-9%
Erdbeeren	3'755.6	4'246.6	-12%	3'326.9	+28%	108'613.0	111'583.2	-3%	103'043.7	+8%
Heidelbeeren	5'125.1	5'460.9	-6%	5'414.2	+1%	52'495.8	54'760.3	-4%	44'092.2	+24%
Himbeeren	6'225.8	6'760.2	-8%	6'482.2	+4%	62'662.9	61'857.8	+1%	54'061.7	+14%
Johannisbeeren	432.3	542.2	-20%	542.1	+0%	2'439.1	2'546.3	-4%	2'757.5	-8%
Steinobst										
Aprikosen	1'178.0	2'070.5	-43%	1'580.5	+31%	53'223.4	57'667.2	-8%	56'300.6	+2%
Kirschen	61.2	40.1	+53%	97.8	-59%	36'900.6	37'874.7	-3%	35'705.3	+6%
Kirschen Extra	0.3			4.2		5'980.9	6'250.3	-4%	4'361.5	+43%
Kirschen Premium	2.2	0.4	+450%	0.2	+100%	811.1	4'178.2	-81%	4'494.9	-7%
Nektarinen	6'550.0	7'595.7	-14%	7'460.8	+2%	47'784.4	48'728.8	-2%	50'491.6	-3%
Nektarinen Extra	1'513.9	1'600.3	-5%	1'283.4	+25%	6'927.7	5'780.9	+20%	4'526.3	+28%
Pfirsiche	3'129.7	3'653.2	-14%	3'886.8	-6%	26'224.0	26'139.6	+0%	26'197.8	-0%
Zwetschgen	6'338.9	7'100.2	-11%	7'032.6	+1%	11'411.8	11'320.6	+1%	11'259.8	+1%
Trauben										
Trauben rot	1'068.2	1'267.3	-16%	1'186.1	+7%	3'690.4	3'909.7	-6%	3'321.7	+18%
Trauben weiss	21'094.4	20'497.8	+3%	19'972.9	+3%	53'287.7	54'918.0	-3%	51'785.7	+6%
Zitrusfrüchte										
Grapefruits & Pomeles	889.6	802.9	+11%	877.9	-9%	10'559.7	9'913.6	+7%	12'149.5	-18%
Mandarinen & Clementinen	3'040.2	1'847.7	+65%	1'730.1	+7%	39'635.6	38'162.5	+4%	40'846.5	-7%
Orangen	3'187.8	2'749.7	+16%	2'822.8	-3%	66'283.9	70'455.1	-6%	72'406.8	-3%
Zitronen	6'592.6	6'734.8	-2%	5'413.1	+24%	52'165.1	51'175.5	+2%	40'227.2	+27%
Andere Früchte										
Bananen	15'216.9	14'009.0	+9%	14'236.4	-2%	126'133.2	123'028.5	+3%	120'179.7	+2%
Ananas	1'396.0	1'483.8	-6%	1'123.7	+32%	15'048.0	15'562.9	-3%	14'112.7	+10%
Avocados	6'941.8	7'101.4	-2%	5'252.1	+35%	65'092.3	58'574.0	+11%	44'751.2	+31%
Kiwis	4'191.8	3'969.5	+6%	3'943.6	+1%	33'996.5	33'343.5	+2%	32'808.4	+2%
Mangos	4'225.4	3'808.1	+11%	3'284.1	+16%	37'450.7	36'653.8	+2%	35'253.9	+4%
Wassermelonen	1'005.8	1'340.0	-25%	1'233.2	+9%	24'814.6	21'233.3	+17%	22'719.4	-7%
Melonen, andere	3'192.1	4'779.7	-33%	3'836.9	+25%	48'217.6	49'804.9	-3%	53'177.3	-6%
Baumnüsse	247.4	176.9	+40%	38.6	+358%	1'570.3	1'461.3	+7%	1'162.3	+26%

Quelle: BLW, Fachbereich Marktanalysen; Nielsen Schweiz, BLW Retail-/Konsumentenpanel; Warenkorb gemäss Def. BLW

Bemerkung: KW = Kalenderwoche. Die Nullwerte entsprechen Produkten, deren Umsatz unter 50 CHF liegt.

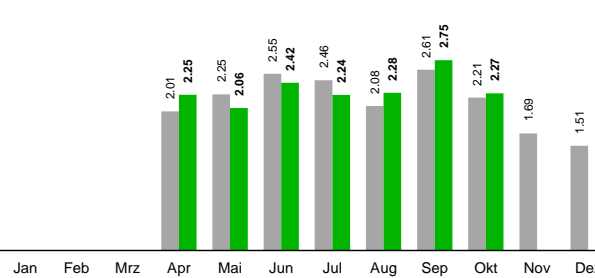
3 Effektiv realisierte Grosshandelspreise inländischer Ware

Im Folgenden werden die Preisentwicklungen ausgewählter Früchte und Gemüse aufgezeigt. Diese sind bei Pack- und Aufbereitungsbetrieben (1. Handelsstufe) erhoben worden. Es werden zwei Abnehmerkanäle erfasst, die unten in den beiden Spalten gegenübergestellt sind: 1) Klassischer Detailhandel, d.h. ohne Discounter, und 2) Gastronomie und Gastronomiegrosshandel.

Gemüse

Preise franko klassischer Detailhandel

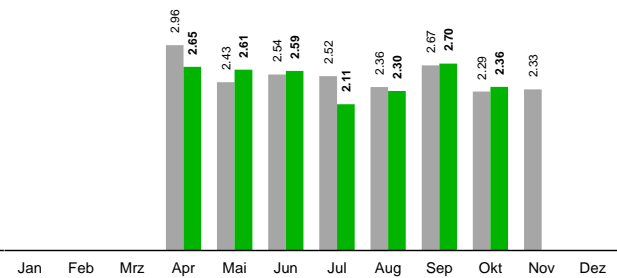
Tomaten Rispfen, offen
Inländische Ware, ohne Bio-Produkte
in CHF/kg, Preis franko klassischer Detailhandel
2016..2017, monatlich



Quelle: BLW, Fachbereich Marktanalysen

Preise franko Gastronomie und Gastronomiegrosshandel

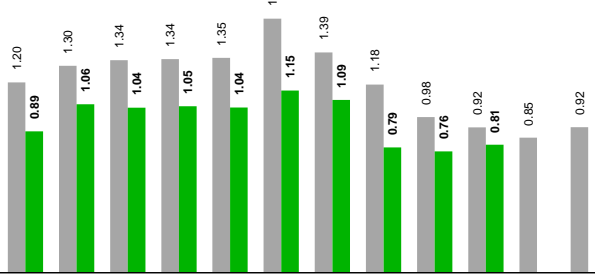
Tomaten Rispfen, offen
Inländische Ware, ohne Bio-Produkte
in CHF/kg, Preis franko Gastronomie und Gastronomiegrosshandel
2016..2017, monatlich



Quelle: BLW, Fachbereich Marktanalysen

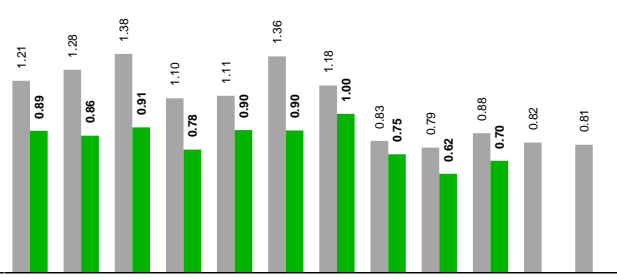
Die effektiven Grosshandelspreise von Schweizer Rispentomaten folgen in beiden Absatzkanälen dem Preisverlauf des Vorjahres und sind zuletzt von September zu Oktober gefallen. Sie liegen im Oktober mit Werten von 2.27 CHF/kg franko klassischer Detailhandel und 2.36 CHF/kg franko Gastronomie und Gastronomiegrosshandel geringfügig über dem Preis des Vorjahresmonats.

Zwiebeln, offen
Inländische Ware, ohne Bio-Produkte
in CHF/kg, Preis franko klassischer Detailhandel
2016..2017, monatlich



Quelle: BLW, Fachbereich Marktanalysen

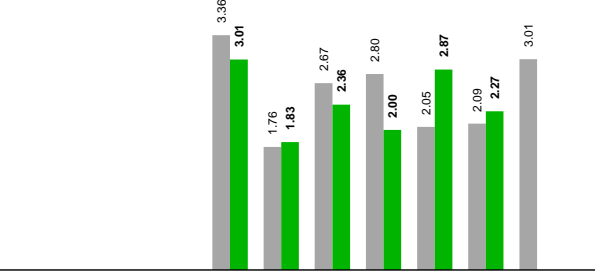
Zwiebeln, offen
Inländische Ware, ohne Bio-Produkte
in CHF/kg, Preis franko Gastronomie und Gastronomiegrosshandel
2016..2017, monatlich



Quelle: BLW, Fachbereich Marktanalysen

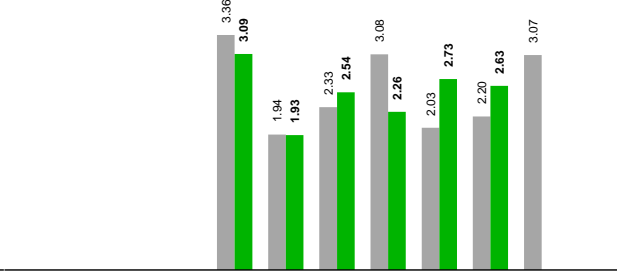
Die Grosshandelspreise von Zwiebeln fielen im September in beiden betrachteten Absatzkanälen auf einen Tiefstwert von 0.76 CHF/kg (Detailhandelskanal) bzw. 0.62 CHF/kg (Gastronomiekanal). Im Vergleich dazu sind sie im Oktober angestiegen, liegen aber weiterhin unterhalb des Vorjahreswertes.

Blumenkohl, offen
Inländische Ware, ohne Bio-Produkte
in CHF/kg, Preis franko klassischer Detailhandel
2016..2017, monatlich



Quelle: BLW, Fachbereich Marktanalysen

Blumenkohl, offen
Inländische Ware, ohne Bio-Produkte
in CHF/kg, Preis franko Gastronomie und Gastronomiegrosshandel
2016..2017, monatlich



Quelle: BLW, Fachbereich Marktanalysen

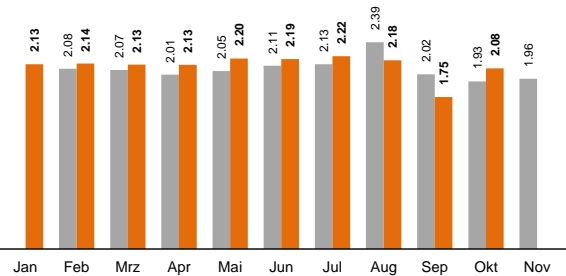
Nachdem die Grosshandelspreise von Schweizer Blumenkohl im September aufgrund der wetterbedingt geringeren Ernten merklich über den Preisen des Vorjahresmonats lagen, gingen sie im Oktober wieder zurück und lagen bei 2.27 CHF/kg im Detailhandelskanal und 2.63 CHF/kg im Gastronomiekanal.

Früchte

Preise franko klassischer Detailhandel

Äpfel Gala, Kl. 1, offen

Inländische Ware, ohne Bio-Produkte
in CHF/kg, Preis franko klassischer Detailhandel
2016..2017, monatlich

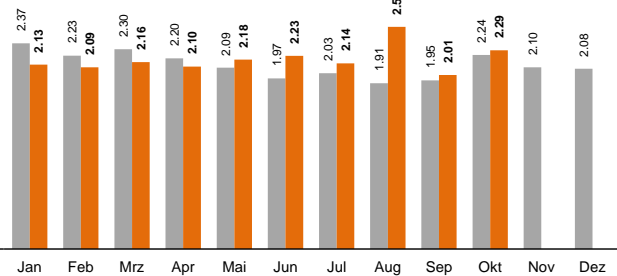


Quelle: BLW, Fachbereich Marktanalysen

Preise franko Gastronomie und Gastronomiegrosshandel

Äpfel Gala, Kl. 1, offen

Inländische Ware, ohne Bio-Produkte
in CHF/kg, Preis franko Gastronomie und Gastronomiegrosshandel
2016..2017, monatlich

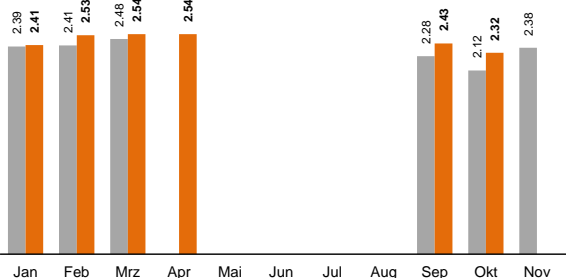


Quelle: BLW, Fachbereich Marktanalysen

Die verbliebene Lagerware an Gala-Äpfeln hatte im August noch Grosshandelspreise von 2.18 CHF/kg franko klassischer Detailhandel, während kleine Mengen im Gastronomiekanal einen hohen Preis von 2.56 CHF/kg realisierten. Die Preise gingen mit der neuen Ernte im September stark zurück auf 1.75 CHF/kg bzw. 2.01 CHF/kg. In beiden betrachteten Absatzkanälen stieg der Preis zum Oktober hin wieder deutlich an.

Birnen Conférence, Kl. 1, offen

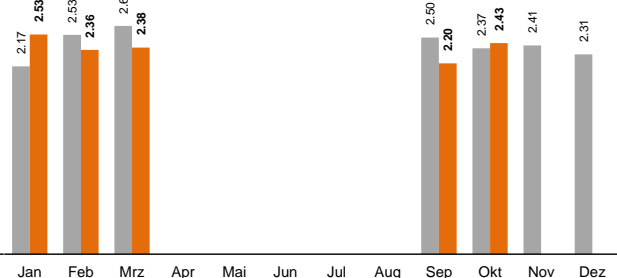
Inländische Ware, ohne Bio-Produkte
in CHF/kg, Preis franko klassischer Detailhandel
2016..2017, monatlich



Quelle: BLW, Fachbereich Marktanalysen

Birnen Conférence, Kl. 1, offen

Inländische Ware, ohne Bio-Produkte
in CHF/kg, Preis franko Gastronomie und Gastronomiegrosshandel
2016..2017, monatlich

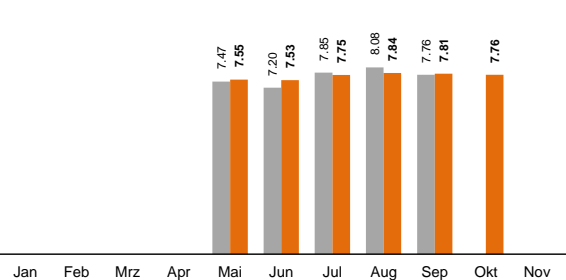


Quelle: BLW, Fachbereich Marktanalysen

Die Grosshandelspreise von Birnen der Sorte Conférence lagen zum Saisonstart im September und Oktober im Detailhandelskanal höher als im Vorjahr. Im Gastronomiekanal lag der Durchschnittspreis im September noch bei 2.20 CHF/kg und damit tiefer als im Vorjahresmonat, stieg dann aber auf 2.43 CHF/kg im Oktober an.

Erdbeeren, verpackt 500 g und grösser

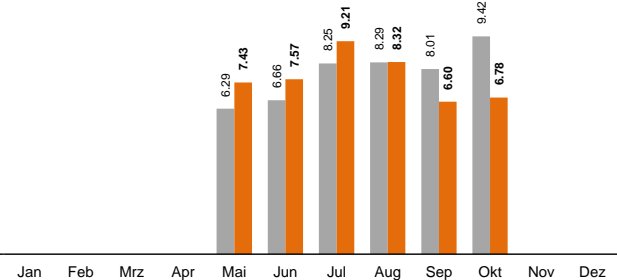
Inländische Ware, ohne Bio-Produkte
in CHF/kg, Preis franko klassischer Detailhandel
2016..2017, monatlich



Quelle: BLW, Fachbereich Marktanalysen

Erdbeeren, verpackt 500 g und grösser

Inländische Ware, ohne Bio-Produkte
in CHF/kg, Preis franko Gastronomie und Gastronomiegrosshandel
2016..2017, monatlich



Quelle: BLW, Fachbereich Marktanalysen

Schweizer Erdbeeren erzielten im Oktober einen Preis von 7.76 CHF/kg franko klassischer Detailhandel und 6.78 CHF/kg franko Gastronomie und Gastronomiegrosshandel. Die Angebotszeit an inländischen Erdbeeren ist damit beendet.

4 Importpreise (CHF/kg) und –mengen (t)

	Aktuell		Vormonat				Vorjahr			
	10 2017 CHF/kg	10 2017 t	09 2017 CHF/kg	Δ 10/09 2017 Δ Preis	09 2017 t	Δ 10/09 2017 Δ Menge	10 2016 CHF/kg	Δ 10 2017/16 Δ Preis	10 2016 t	Δ 10 2017/16 Δ Menge
Hülsenfrüchte										
Bohnen	4.42	52.7	7.03	-37%	14.5	+263%	3.79	+17%	77.6	-32%
Erbsen	6.42	0.8	6.90	-7%	0.8	+8%	5.50	+17%	0.7	+24%
Kefen	6.22	25.1	5.67	+10%	29.5	-15%	5.62	+11%	22.7	+11%
Schwertbohnen (Piattoni)	3.52	109.0	4.19	-16%	56.9	+92%	3.67	-4%	86.2	+26%
Spargelbohnen (long beans)	6.31	9.4	6.85	-8%	7.5	+26%	6.78	-7%	7.6	+24%
Hülsenfrüchte, andere	2.89	0.6								
Andere Gemüse										
Artischocken	3.43	40.6	2.55	+35%	46.1	-12%	3.22	+7%	43.9	-7%
Cimone							2.58		0.3	
Fenchel	2.66	1.5	2.92	-9%	2.4	-35%	2.17	+23%	2.2	-31%
Stangensellerie	5.25	16.6	4.38	+20%	9.1	+83%	3.29	+59%	6.8	+145%
Grünspargeln	7.47	2.6	7.95	-6%	4.3	-39%	7.03	+6%	3.9	-34%
Krautstiele	4.75	0.2	5.66	-16%	1.1	-78%	1.88	+152%	2.1	-88%
Pak- Choi	2.51	49.8	2.46	+2%	29.2	+70%	2.47	+2%	45.7	+9%
Rhabarber										
Schwarzwurzeln	3.34	0.3	3.28	+2%	3.4	-93%				
Spinat	4.12	18.7	4.77	-13%	16.3	+15%	3.84	+7%	10.1	+85%
Kräuter										
Petersilie gekraust	5.18	4.7	5.15	+0%	4.2	+14%	6.49	-20%	4.6	+2%
Petersilie glatt	4.85	5.6	5.01	-3%	2.5	+124%	4.85	+0%	9.9	-43%
Kernobst										
Äpfel	2.55	477.1	3.83	-33%	262.1	+82%	2.20	+16%	110.2	+333%
Nashi (asiatische Birne)	1.58	7.3	1.77	-11%	7.7	-4%	1.68	-6%	5.2	+40%
Birnen	2.98	187.8	2.96	+1%	109.0	+72%	2.08	+43%	229.5	-18%
Quitten	1.37	156.6	1.07	+28%	104.1	+50%	1.43	-4%	121.9	+29%
Beeren										
Brombeeren	13.39	2.3	18.30	-27%	2.9	-22%	15.94	-16%	5.4	-58%
Erdbeeren	5.57	67.3	6.09	-9%	132.9	-49%	7.54	-26%	66.4	+1%
Himbeeren	14.20	69.4	14.10	+1%	46.5	+49%	14.92	-5%	81.3	-15%
Cassis										
Andere Johannisbeeren	15.13	2.3								
Steinobst										
Aprikosen	0.26	0.6	1.47	-83%	85.9	-99%	2.51	-90%	0.2	+302%
Mirabellen	0.77	102.2	3.07	-75%	4.5	+2171%	0.66	+16%	49.3	+107%
Kirschen										
Nektarinen	1.45	66.5	1.35	+7%	2'117.0	-97%	1.50	-3%	130.3	-49%
Pflaumen	1.60	490.6	1.40	+14%	1'181.7	-58%	1.49	+7%	692.6	-29%
Zwetschgen	1.90	166.7	1.74	+9%	743.2	-78%	1.60	+18%	244.2	-32%
Agrumen										
Orangen	1.25	3'156.4	1.26	-1%	2'755.1	+15%	1.12	+11%	3'236.2	-2%

Quelle: Eidg. Zollverwaltung, BLW/KIC

Bemerkung: Die Importzahlen sind provisorisch und können aufgrund von Nachbuchungen noch Änderungen erfahren. Die definitiven Zahlen werden im Swissimpex von der Oberzolldirektion publiziert. Importgeschäfte mit einer verzollten Eigenmasse unter 100kg werden nicht berücksichtigt. Die Preise verstehen sich franko Grenze, verzollt und sind mengengewichtet.

	Aktuell		Vormonat				Vorjahr			
	10 2017 CHF/kg	10 2017 t	09 2017 CHF/kg	Δ 10/09 2017 Δ Preis	09 2017 t	Δ 10/09 2017 Δ Menge	10 2016 CHF/kg	Δ 10 2017/16 Δ Preis	10 2016 t	Δ 10 2017/16 Δ Menge
Fruchtgemüse										
Auberginen	1.64	338.0	2.65	-38%	286.6	+18%	1.44	+13%	461.2	-27%
Übersee- Auberginen	7.79	18.6	7.30	+7%	21.0	-11%	7.09	+10%	21.8	-15%
Tomaten	1.64	1'264.2	1.82	-10%	629.5	+101%	1.39	+18%	1'425.7	-11%
Cherry- Tomaten	3.58	577.5	4.17	-14%	145.3	+297%	3.25	+10%	591.2	-2%
Peretti- Tomaten	2.06	178.7	1.92	+7%	102.0	+75%	1.80	+14%	220.4	-19%
Nostrani- Gurken	1.12	77.3	1.31	-15%	10.3	+651%	1.30	-14%	88.2	-12%
Salatgurken	1.31	1'646.7	1.37	-4%	750.6	+119%	1.31	-0%	1'589.9	+4%
Zucchetti	2.12	1'243.0	2.86	-26%	448.7	+177%	1.35	+56%	1'497.9	-17%
Kohl- und Lauchgemüse										
Blumenkohl	2.17	8.3	1.65	+32%	137.9	-94%	1.65	+32%	127.1	-93%
Broccoli	1.87	1.9	2.29	-18%	199.0	-99%	3.69	-49%	35.1	-95%
Chinakohl										
Federkohl	1.67	0.8	1.67	+0%	0.8	-4%	2.08	-19%	1.1	-30%
Kohlrabi			1.91		1.5					
Romanesco	2.11	2.9	2.52	-16%	3.1	-7%	3.15	-33%	7.2	-60%
Rosenkohl	1.98	50.6	1.84	+7%	121.4	-58%	1.72	+15%	142.8	-65%
Rotkohl										
Spitzkabis	1.01	12.2	0.97	+5%	9.4	+30%	0.80	+26%	9.5	+28%
Weisskohl							2.02		0.1	
Wirz							1.93		0.1	
Zwiebel- und Lauchgemüse										
Cipolline weisse, flache, ø <= 35mm	2.02	1.1	2.08	-3%	1.0	+15%	2.24	-10%	0.7	+57%
Cipollotte	3.73	6.4	3.47	+7%	15.3	-58%	4.32	-14%	8.9	-28%
Metzgerzwiebeln ø >= 70mm	2.54	1.8	2.69	-6%	1.8	+5%	2.42	+5%	2.2	-16%
Rote und weisse Zwiebeln ø < 70mm	1.27	47.3	3.25	-61%	17.4	+171%	2.10	-40%	16.2	+193%
Silber- /Perfzwiebeln rund ø <35mm	0.66	3.8					3.45	-81%	0.2	+1789%
Speisezwiebeln, andere ø < 70mm	3.39	15.5	3.27	+4%	16.0	-3%	3.42	-1%	13.4	+16%
Foodtainer Lauch										
Lauch, anderer										
Wurzelgemüse										
Bundkarotten							4.66		0.2	
Eiszapfen										
Karotten	4.97	54.3	5.07	-2%	47.1	+15%	4.32	+15%	19.8	+174%
Knollensellerie										
Radieschen, andere	4.54	0.1								
Rettiche							2.23		0.4	
Teltower Rüben										
Weisse Rüben, andere	1.63	1.2	2.16	-24%	10.1	-89%	4.10	-60%	0.3	+282%
Salate										
Batavia und andere Eisbergsalate	5.33	6.4	5.31	+0%	8.9	-28%	3.15	+69%	11.1	-42%
Cicorino grün	1.37	0.3								
Endiviensalat gekraust	4.45	2.5	1.82	+144%	46.2	-95%	5.01	-11%	1.6	+58%
Endiviensalat glatt			1.50		11.2		3.85		0.2	
Eisbergsalat ohne Umblatt							1.12		257.5	
Eichenlaubsalat										
Kopfsalat										
Lattich, anderer	4.09	0.3					4.78	-15%	0.2	+95%
Lollo			2.22		23.7					
Mini- Lattich <= 160g/Stk.	4.83	1.4	4.26	+13%	3.1	-55%	4.47	+8%	2.3	-40%
Nüsslisalat	11.00	5.6	6.40	+72%	24.6	-77%	6.94	+59%	32.5	-83%
Randen	2.94	1.5	2.50	+18%	0.1	+1290%	3.03	-3%	2.3	-37%
Roter Zichoriensalat										
Treibzichorien	2.70	336.5	2.53	+7%	300.3	+12%	2.40	+13%	481.9	-30%
Trevisana	3.43	4.2	3.44	-0%	0.6	+568%	3.34	+3%	4.6	-9%
Zuckerhut			3.88		0.1					

Quelle: Eidg. Zollverwaltung, BLW/KIC

Bemerkung: Die Importzahlen sind provisorisch und können aufgrund von Nachbuchungen noch Änderungen erfahren. Die definitiven Zahlen werden im Swissimpex von der Oberzolldirektion publiziert. Importgeschäfte mit einer verzollten Eigenmasse unter 100kg werden nicht berücksichtigt. Die Preise verstehen sich franko Grenze, verzollt und sind mengengewichtet.

5 Schweizer Saisontabelle Früchte und Gemüse sowie Aktionen

Die Schweizer Saisontabelle Früchte und Gemüse zeigt auf, in welchen Monaten diese Produkte ertefrisch auf den Markt gelangen bzw. aus Lagerhaltung inländischer Früchte und Gemüse stammen. Die Schweizer Saisonmonate von Früchten und Gemüsen sind grün gekennzeichnet; Vor- bzw. Nachsaisonmonate, sogenannte Übergangsmonate, sind hellgrün markiert. Die Saisonmonate von Boskoop Äpfeln sind beispielsweise Oktober bis April. Der September und der Mai sind Übergangsmonate. Somit dauert die Boskoop-Äpfel-Saison von September bis Mai.

Die Punkte in den Tabellenfeldern illustrieren, in welchen Monaten das jeweilige Obst bzw. Gemüse im Detailhandel zu Aktionspreisen angeboten wird. Häufige Aktionen sind mit drei Punkten, vermehrte mit zwei Punkten, vereinzelt mit einem Punkt und seltene Aktionen mit einem Strich gekennzeichnet. Als Grundlage wurden empirische Daten von Aktionen in den Jahren 2012 bis 2015 verwendet.

Früchte

Legende gemeldete

Aktionstätigkeit:

- : Kaum Aktionen

• : Vereinzelt Aktionen

•• : Vermehrte Aktionen

••• : Häufige Aktionen

	Jan.	Feb.	März	April	Mai	Juni	Juli	Aug.	Sep.	Okt.	Nov.	Dez.
Kernobst												
Äpfel Boskoop I	•	-	-	-	-	-	-	-	•	•	•	•
Äpfel Braeburn I	•••	••	••	••	••	•	•	-	-	•••	••	•
Äpfel Elstar I	-	-	-	-	-	-	-	-	••	•	-	-
Äpfel Gala I	•••	••	•••	••	•	•	••	•	•••	•••	••	•••
Äpfel Golden I	••	•	•	•	•	•	-	-	•	•	•	-
Äpfel Granny Smith I	••	-	-	-	-	•	•	•	-	-	-	-
Äpfel Gravensteiner I	-	-	-	-	-	-	-	••	••	•	-	-
Äpfel Jazz I	•••	••	••	••	••	••	••	-	-	••	•••	•
Äpfel Jonagold I	••	•	-	•	•	-	-	-	•	•	•	•
Äpfel Maigold I	••	-	-	•	•	-	-	-	-	•	•	-
Äpfel Rubens I	••	-	-	-	-	-	-	-	-	•	-	-
Birnen Conférence	•	•	•	•	-	••	-	-	••	•••	•	•
Birnen Gute Luise	-	•	•	•	-	-	-	-	••	•	••	•
Birnen Kaiser, Beurré B.	••	••	•	••	•	•	-	•	•	•	••	••
Birnen Packhams	-	-	-	•	••	•	-	-	-	-	-	-
Birnen Williams	-	-	•	••	•	•	-	•••	••	••	•	••
Steinobst												
Aprikosen	-	-	-	-	•••	•••	•••	••	-	-	-	-
Aprikosen Extra	-	-	-	-	•	••	••	••	-	-	-	-
Kirschen	-	-	-	-	•••	••	•••	••	-	-	-	-
Kirschen Extra	-	-	-	-	••	••	•••	-	-	-	-	-
Nektarinen	-	-	-	-	•••	•••	•••	•••	•	-	-	-
Zwetschgen	-	-	•••	-	-	-	•	•••	•••	•	-	-
Beeren												
Brombeeren	-	-	-	-	•	•	••	•	•	-	-	-
Erdbeeren Inland	-	-	-	-	•••	•••	••	••	•	•	-	-
Erdbeeren Ausland	-	••	•••	•••	•••	•	-	-	•	-	-	-
Heidelbeeren	•	•	•••	•••	•••	•••	••	•••	•	•	•	•
Himbeeren	•	•	•••	•••	•••	••	•••	••	•	•	•	•
Johannisbeeren rot	-	-	-	•	-	-	••	•	•	-	-	-
Agurmen												
Blondorangen	••	••	•	•	-	•	-	-	•	•	•••	•••
Clementinen	•••	•	•	-	-	-	-	-	•	•••	••	•
Andere Früchte												
Bananen	•••	•••	•••	•••	•••	••	•	••	••	•••	•••	•••
Kiw i	••	••	••	•	•	•	•	•	•	•	•	•
Melonen Galia	-	-	-	•	•••	•••	•••	••	-	-	-	-
Trauben w eiss ausl.	•	•	•	•	-	•	•••	•••	•••	•••	••	•
Trauben w eiss, kernlos	•	••	••	••	•	•	•	•••	•••	••	•	•

Quelle: BLW, Fachbereich Marktanalysen

Gemüse und Fertigprodukte

Legende gemeldete

Aktionstätigkeit:

- : Kaum Aktionen
- : Vereinzelte Aktionen
- : Vermehrte Aktionen
- : Häufige Aktionen

	Jan.	Feb.	März	April	Mai	Juni	Juli	Aug.	Sep.	Okt.	Nov.	Dez.
Fruchtgemüse												
Auberginen	-	-	•	••	••	••	••	••	•	-	-	-
Peperoni grün	•	•	-	•	••	•	••	•	•	•	•	-
Tomaten Zw eig	••	••	••	•••	•••	•••	•••	•••	•••	•••	•••	••
Tomaten gew öhnl	•	•	-	•	•	•	••	••	•	•	•	-
Tomaten Fleisch	-	-	-	•	•	•	•	•	•	•	•	-
Tomaten Cherry Zw eig	•••	•••	•••	•••	•••	•••	••	•••	••	••	•••	••
Tomaten Cherry gew öhnl.	-	-	-	•	•	•	•	-	-	•	-	-
Zucchini	•	••	••	••	•	••	•••	••	•	•••	••	••
Salatgurken	•	••	••	••	•	•••	••	•	•	•	•••	•
Blattstielgemüse												
Fenchel	•••	•••	••	••	•	•	•	•	••	••	••	•••
Krautstiele	•	•	•	•	•	•	•	•	•	-	-	•
Rhabarber	-	-	•	•	••	•	-	-	-	-	-	-
Sellerie Stangen	-	•	•	-	-	-	•	-	-	•	-	-
Kohlgemüse												
Blumenkohl	•••	•••	•••	••	•	••	•	•	••	••	••	••
Broccoli	•••	•••	•••	•	•	•	•	•	••	•	••	•••
Chinakohl	•	•	•	-	-	-	-	•	•	•	•	•
Kohlrabi	•	•	•	•	••	•	•	•	•	•	-	-
Rosenkohl	•	••	-	-	-	-	-	-	••	••	••	•••
Rotkabis	•	•	•	-	-	-	-	-	•	•	•	•
Weisskabis	•	•	-	-	-	-	-	-	•	•	•	•
Wurz	•	•	-	-	-	-	-	•	•	•	•	•
Zwiebel- und												
Lauch grün	•	•	•	•	-	•	-	•	••	••	••	•
Zwiebeln gelb	-	•	-	-	-	-	•	•	-	-	-	-
Bundzwiebeln	-	-	•	•	••	•	•	•	•	•	-	-
Wurzel- und												
Karotten	•••	••	••	••	•	•	••	••	••	•	•	•
Knollensellerie	•	•	-	-	-	-	-	-	•	•	•	•
Radieschen	-	-	••	•	•	•	•	•	•	-	-	-
Blattsalate												
Lattich	-	-	-	-	•	-	-	-	-	-	-	-
Brüsseler Witlof	•••	•••	•••	•	-	-	•	•	••	••	•••	••
Cicorino rot	•	•	•	-	-	-	-	-	•	-	-	-
Eisberg	••	••	•••	••	•	••	••	•	•	••	•••	••
Endivien lavato	••	••	•	•	-	-	-	•	•	••	•	••
Endivien frisée	•	•	•	-	-	-	-	-	•	•	•	-
Kopfsalat grün	-	••	••	•••	•••	••	••	•	•	•	•	•
Eichblattsalat	-	-	-	••	••	••	••	•	•	•	-	-
Nüsslisalat	•••	••	•••	••	••	•	-	-	••	•••	•••	•••
Rucola	•	-	•	•	•	•	•	•	•	•	•	-
Zuckerhut	•	•	-	-	-	•	-	-	-	•	•	•
Andere Gemüse												
Buschbohnen	•	•	•	••	•	•	••	•••	•••	••	••	-
Champignons w eiss	•	•	••	•	•	•	•	•	••	••	•	•
Spargeln grün Inland	-	-	-	••	-	-	-	-	-	-	-	-
Spargeln grün Ausland	•	••	•••	•••	•••	•	-	-	-	-	-	-
Spargeln w eiss Ausl.	-	••	•••	•••	•••	••	-	-	-	-	-	-
Spinat	•	•	•	•	•	•	•	•	•	•	•	-
Randen gedämpft	••	•	••	•	•	•	-	-	••	••	••	•
Eisbergsalat geschnitten	•	••	••	•	•	•	••	••	•	••	•	••
Frisée geschnitten	•	•	•	•	-	•	•	•	•	••	•	•
Mischsalat (250g Pack)	•	•	••	•	•	••	•	•	•	••	••	••
Sauerkraut gekocht	•	•	•	•	•	•	•	-	•	•	•	•

Quelle: BLW, Fachbereich Marktanalysen

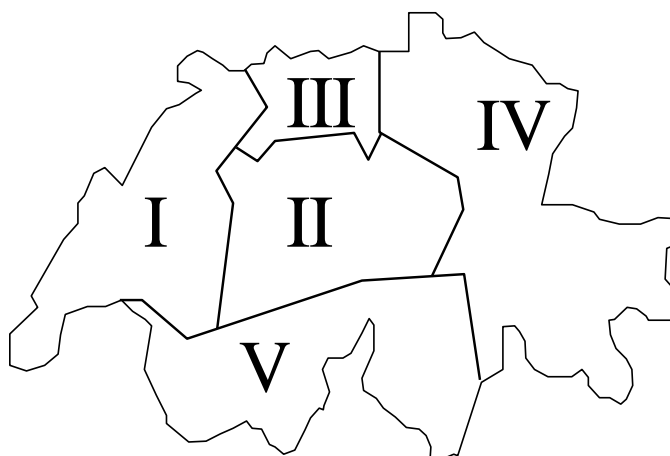
6 Methode

Warenkorb Früchte und Gemüse: Die Auswahl der 20 Komponenten des Warenkorbes Früchte und Gemüse basiert auf deren Bedeutung für die Schweizer Konsumentinnen und Konsumenten. Die Menge entspricht ungefähr dem durchschnittlichen Konsum eines 3-4 Personenhaushaltes pro Monat. Bei den Preisen handelt es sich um Detailhandelspreise (ohne Discounter). Wenn erhältlich, werden die Preise von Produkten mit Schweizer Herkunft erhoben und sonst jene der entsprechenden Importprodukte. Die Preise sind gewichtet nach Marktanteil und Regionen.

Effektive Grosshandelspreise: Die Pack- oder Aufbereitungsbetriebe (Händler, Gemüsebetriebe oder Gemüseplattformen, 1. Handelsstufe) melden jeden Monat die Mengen (ohne Verpackungsgewicht) und Umsätze (exklusive Mehrwertsteuer und inklusive Transportkosten zum Abnehmer) von konventioneller, inländischer Ware. Daraus werden mengengewichtete, effektive Schweizer Früchte-, und Gemüsepreise berechnet (Preise franko Abnehmer). Wenn zu wenige Meldungen vorliegen, wird kein Preis ausgewiesen.

Regionen:

- Region I:** Genf, Waadt, Freiburg, Neuenburg, Jura und Teile des französischsprachigen Gebiets des Kantons Bern (Verwaltungskreis Berner Jura)
- Region II:** Bern (ausser Verwaltungskreis Berner Jura), Luzern, Unterwalden (Obwalden, Nidwalden), Uri, Zug und ein Teil des Kantons Schwyz (Bezirke Schwyz, Gersau und Küssnacht)
- Region III:** Baselland und Basel-Stadt, Aargau und Solothurn
- Region IV:** Zürich, Schaffhausen, Thurgau, Appenzell (Innerrhoden und Ausserrhoden), St. Gallen, ein Teil des Kantons Schwyz (Bezirke Einsiedeln, March und Höfe), Glarus, Graubünden.
- Region V:** Wallis und Tessin



Saison: Effektiver bewirtschafteter Zeitraum gemäss Leitfaden Importregelung Früchte und Gemüse
Publikation unter http://www.swisscofel.ch/wAssets/docs/news/Leitfaden_Violett_Importregelung.pdf

7 Bestellformular für Abonnemente

Die Publikationen des Fachbereiches Marktanalysen werden gratis abgegeben. Sie liegen jeweils auf der Homepage www.marktbeobachtung.admin.ch zum Download bereit. Auf Wunsch können Sie sich den Bericht auch per E-Mail zustellen lassen. Bestellung elektronisch unter www.blw.admin.ch oder schriftlich mit untenstehenden Talon. Wir bitten Sie, diesen vollständig auszufüllen und per Post (BLW Fachbereich Marktanalysen, Mattenhofstrasse 5, 3003 Bern) oder Fax (+41 58 462 20 90) an uns zurückzusenden.

Publikation	Periodizität	Anmelden	Abmelden
Alle Marktberichte und -zahlen		<input type="checkbox"/>	<input type="checkbox"/>
Marktbericht Land- und Ernährungswirtschaft	vierteljährlich	<input type="checkbox"/>	<input type="checkbox"/>
Marktbericht Bio	monatlich	<input type="checkbox"/>	<input type="checkbox"/>
Marktbericht Milch	monatlich	<input type="checkbox"/>	<input type="checkbox"/>
Marktbericht Fleisch	monatlich	<input type="checkbox"/>	<input type="checkbox"/>
Marktbericht Eier	halbjährlich	<input type="checkbox"/>	<input type="checkbox"/>
Marktbericht Früchte und Gemüse	monatlich	<input type="checkbox"/>	<input type="checkbox"/>
Konsumentenpreise Früchte und Gemüse Detailhandel	wöchentlich	<input type="checkbox"/>	<input type="checkbox"/>
Marktbericht Kartoffeln	vierteljährlich	<input type="checkbox"/>	<input type="checkbox"/>
Marktbericht Getreide	jährlich	<input type="checkbox"/>	<input type="checkbox"/>
Marktzahlen Brot und Getreide	vierteljährlich	<input type="checkbox"/>	<input type="checkbox"/>
Marktbericht Futtermittel	jährlich	<input type="checkbox"/>	<input type="checkbox"/>
Marktzahlen Futtermittel	vierteljährlich	<input type="checkbox"/>	<input type="checkbox"/>
Marktbericht Ölsaaten	jährlich	<input type="checkbox"/>	<input type="checkbox"/>
Marktzahlen Ölsaaten	halbjährlich	<input type="checkbox"/>	<input type="checkbox"/>

Meine Adresse (bitte vollständig ausfüllen):

Firma, Organisation		
Name	Vorname	
Strasse	PLZ	Ort
E-Mail	Telefon	

Zu Haftung, Datenschutz, Copyright und Weiterem siehe:

www.disclaimer.admin.ch



Konsumentenpreise Früchte und Gemüse (ohne Bio)

Wöchentliche Erhebung zwischen KW14 und KW42, ansonsten zweiwöchentlich

Quelle: BLW, Fachbereich Marktanalysen

Publikationsrecht: Weiterverarbeitung und Publikation unter Quellenangabe "BLW, Fachbereich Marktanalysen" gestattet.

		Aktuell		Vorwoche			Vorjahr			Durchschnitt der vier Vorjahre	
		KW48 2017	Aktio- nen	KW47 2017	Aktio- nen	Δ KW48/47 2017	KW48 2016	Aktio- nen	Δ 2017/2016	KW48 Ø2013-2016	KW48 Δ 2017/Ø4Vorj.
Aktionen: Vereinzelt Aktionieren • Vermehrte Aktionieren •• Häufige Aktionieren •••											
Fruchtgemüse											
Auberginen	CHF/kg	4.00		3.41		+17%	5.00		-20%	3.80	+5%
Peperoni grün	CHF/kg	5.10		5.43		-6%	5.46		-7%	5.15	-1%
Salatgurken	CHF/Stk	1.26	•••	0.88	•••	+44%	1.61		-21%	1.11	+13%
Tomaten gewöhnlich	CHF/kg	3.38		3.63		-7%	3.29		+3%	3.32	+2%
Tomaten Zweig	CHF/kg	3.68		4.02		-8%	3.58	•••	+3%	3.52	+5%
Tomaten Cherry gewöhnl.	CHF/kg	11.15		9.89		+13%	-			-	
Tomaten Cherry Zweig	CHF/kg	4.39		7.85		-44%	7.31	•••	-40%	6.50	-33%
Tomaten Fleisch	CHF/kg	4.56		4.38		+4%	4.32		+6%	4.27	+7%
Zucchini	CHF/kg	3.52		3.35		+5%	3.96	•••	-11%	4.00	-12%
Blattsalate											
Brüsseler Witloof	CHF/kg	5.04	•••	4.39	•••	+15%	4.91	•••	+3%	4.93	+2%
Cicorino rot	CHF/kg	5.56		5.54		+0%	5.51		+1%	5.55	+0%
Eichblattsalat	CHF/kg	7.60		6.97		+9%	10.37		-27%	8.64	-12%
Eisberg	CHF/kg	2.22		3.35		-34%	2.72	•	-18%	2.51	-12%
Endivien frisée	CHF/kg	6.39		6.36		+0%	6.20		+3%	5.96	+7%
Endivien lavato	CHF/kg	6.14		6.76		-9%	5.78	•••	+6%	6.22	-1%
Kopfsalat grün	CHF/Stk	2.06		1.91		+8%	2.25	•	-8%	1.90	+8%
Lattich	CHF/kg	5.07		5.17		-2%	5.21		-3%	5.00	+1%
Nüsslisalat	CHF/kg	26.57	•••	17.97	•••	+48%	25.78	••	+3%	25.36	+5%
Rucola	CHF/kg	16.24		15.92		+2%	19.53		-17%	20.22	-20%
Spinat	CHF/kg	11.84		11.51		+3%	11.47		+3%	9.98	+19%
Zuckerhut	CHF/kg	3.87		3.72		+4%	3.71		+5%	3.82	+1%
Kohlgemüse											
Blumenkohl	CHF/kg	3.80		5.02		-24%	2.96		+28%	3.29	+15%
Broccoli	CHF/kg	3.87		4.48		-14%	3.84		+1%	3.64	+6%
Chinakohl	CHF/kg	3.68		3.64		+1%	3.68		+0%	3.76	-2%
Kohlrabi	CHF/Stk	1.88		2.07		-9%	1.81		+4%	2.07	-9%
Rosenkohl	CHF/kg	6.51	•••	6.23	•••	+4%	6.57	•••	-1%	6.29	+4%
Rotkabis	CHF/kg	3.09		3.06		+1%	3.07		+1%	3.06	+1%
Weisskabis	CHF/kg	3.02		3.01		+0%	3.06		-1%	3.03	-1%
Wirz	CHF/kg	3.82		3.75		+2%	3.97		-4%	3.83	-0%
Wurzel- und Knollengemüse											
Karotten	CHF/kg	2.11		2.10		+1%	2.22		-5%	2.31	-8%
Knollensellerie	CHF/kg	3.79		3.80		-0%	4.00	•	-5%	4.29	-12%
Radieschen	CHF/Bund	1.80		1.82		-1%	1.77	•	+2%	1.78	+1%
Zwiebel- und Lauchgemüse											
Bundzwiebeln	CHF/Bund	1.86		2.02		-8%	1.76		+6%	1.73	+7%
Lauch grün	CHF/kg	3.64		3.62		+0%	3.51		+4%	3.68	-1%
Zwiebeln gelb	CHF/kg	1.90		1.92		-1%	1.93		-2%	2.19	-13%
Stengel- und Blattstielgemüse											
Fenchel	CHF/kg	3.71	•	3.99	•	-7%	3.36		+11%	3.16	+17%
Krautstiele	CHF/kg	5.47		6.14		-11%	5.23		+5%	5.31	+3%
Rhabarber	CHF/kg	-		-			-			-	
Sellerie Stangen	CHF/kg	4.32		4.32		+0%	4.61		-6%	4.65	-7%
Spargeln grün Inland	CHF/kg	-		-			-			-	
Spargeln grün Ausland	CHF/kg	-		-			-			-	
Spargeln weiss Ausl.	CHF/kg	-		-			-			-	
Hülsenfrüchte											
Buschbohnen	CHF/kg	7.16		7.22		-1%	6.58		+9%	5.81	+23%
Pilze											
Champignons weiss	CHF/kg	12.42	•	12.55	•	-1%	12.36	•	+0%	12.25	+1%
Fertigprodukte											
Eisbergsalat geschnitten	CHF/kg	10.48		10.48		+0%	10.03		+5%	9.98	+5%
Frisée geschnitten	CHF/kg	14.43		14.44		-0%	14.68		-2%	14.67	-2%
Mischsalat (250g Pack)	CHF/kg	9.30		9.30		+0%	9.29		+0%	9.68	-4%
Randen gedämpft	CHF/kg	4.09		4.08		+0%	3.79		+8%	3.83	+7%
Sauerkraut gekocht	CHF/kg	5.74		5.74		+0%	5.76	•	-0%	5.75	-0%
Kartoffeln											
Frühkartoffeln Import	CHF/kg	-		-			-			-	
Agata	CHF/kg	-		-			-			-	
Amandine / Celtiane	CHF/kg	-		-			3.24			-	
Bintje	CHF/kg	-		-			-			-	



Konsumentenpreise Früchte und Gemüse (ohne Bio)

Wöchentliche Erhebung zwischen KW14 und KW42, ansonsten zweiwöchentlich

Quelle: BLW, Fachbereich Marktanalysen

Publikationsrecht: Weiterverarbeitung und Publikation unter Quellenangabe "BLW, Fachbereich Marktanalysen" gestattet.

Aktionen:		Aktuell		Vorwoche			Vorjahr			Durchschnitt der vier Vorjahre	
		KW48 2017	Aktio- nen	KW47 2017	Aktio- nen	Δ KW48/47 2017	KW48 2016	Aktio- nen	Δ KW48 2017/2016	KW48 Ø2013-2016	KW48 Δ 2017/Ø4Vorj.
Vereinzelte Aktionen	•										
Vermehrte Aktionen	••										
Häufige Aktionen	•••										
Charlotte	CHF/kg	-	-	-	-		1.78			1.68	
Jelly	CHF/kg	-	-	-	-		-			-	
Lady Félicia	CHF/kg	-	-	-	-		-			-	
Victoria	CHF/kg	-	-	-	-		1.89			-	
Kartoffeln and. festk.	CHF/kg	1.66		1.65		+1%	1.81		-8%	1.69	-1%
Kartoffeln and. mehligk.	CHF/kg	1.75		1.74		+1%	1.87		-6%	1.70	+3%
Raclette	CHF/kg	1.75		1.78		-2%	1.93		-9%	1.74	+1%
Äpfel											
Äpfel Boskoop I	CHF/kg	5.70		5.59		+2%	3.75		+52%	3.75	+52%
Äpfel Braeburn I	CHF/kg	3.83		3.80		+1%	3.74	•	+2%	3.64	+5%
Äpfel Elstar I	CHF/kg	-		-			3.75			-	
Äpfel Gala I	CHF/kg	3.89		3.81		+2%	3.73		+4%	3.66	+6%
Äpfel Golden I	CHF/kg	3.48		3.79		-8%	3.27		+6%	3.31	+5%
Äpfel Granny Smith I	CHF/kg	3.92		3.99		-2%	3.79		+3%	3.79	+3%
Äpfel Gravensteiner I	CHF/kg	-		-			-			-	
Äpfel Jazz I	CHF/kg	4.92		4.92		+0%	4.93		-0%	4.74	+4%
Äpfel Jonagold I	CHF/kg	-		-			-			-	
Äpfel Maigold I	CHF/kg	-		-			-			-	
Äpfel Rubens I	CHF/kg	-		-			-	•••		-	
Äpfel Übrige I Inl.	CHF/kg	4.00		3.94		+1%	3.79		+5%	3.69	+8%
Äpfel Übrige I Ausl.	CHF/kg	-		-			-			-	
Birnen											
Birnen Conférence	CHF/kg	4.35		4.35		-0%	2.99		+45%	3.36	+29%
Birnen Gute Luise	CHF/kg	4.31		4.34		-1%	2.94		+46%	3.33	+29%
Birnen Kaiser	CHF/kg	3.10		4.08		-24%	2.96		+4%	3.25	-5%
Birnen Packhams	CHF/kg	-		-			-			-	
Birnen Williams	CHF/kg	-		-			-			-	
Birnen Übrige I Inland	CHF/kg	-		-			-			-	
Birnen Übrige I Ausland	CHF/kg	-		-			-			-	
Steinobst											
Aprikosen	CHF/kg	-		-			-			-	
Aprikosen Extra	CHF/kg	-		-			-			-	
Kirschen	CHF/kg	-		-			-			-	
Kirschen Extra	CHF/kg	-		-			-			-	
Nektarinen	CHF/kg	-		-			-			-	
Zwetschgen	CHF/kg	-		-			-			-	
Beeren											
Brombeeren	CHF/kg	41.63		34.26		+22%	-			-	
Erdbeeren Inland	CHF/kg	-		-			-			-	
Erdbeeren Ausland	CHF/kg	19.82		-			24.09		-18%	-	
Heidelbeeren	CHF/kg	23.44		24.16		-3%	23.38		+0%	27.31	-14%
Himbeeren	CHF/kg	22.91		24.66		-7%	24.63		-7%	23.90	-4%
Johannisbeeren rot	CHF/kg	24.09		16.76		+44%	16.17		+49%	16.30	+48%
Trauben											
Trauben weiss, kernlos	CHF/kg	7.83		7.77		+1%	7.44	•	+5%	7.67	+2%
Trauben weiss ausl.	CHF/kg	4.82		4.36		+10%	4.45		+8%	4.45	+8%
Melonen											
Melonen Galia	CHF/Stk	3.95		3.95		+0%	3.51		+12%	3.65	+8%
Agurmen											
Blondorangen	CHF/kg	2.12	•••	2.42	•••	-12%	2.57	•	-17%	2.45	-13%
Clementinen	CHF/kg	3.41		3.53		-3%	2.76	•••	+24%	2.87	+19%
Exotische Früchte											
Bananen	CHF/kg	2.74	•••	2.61	•••	+5%	2.75		-0%	2.86	-4%
Kiwi	CHF/Stk	0.66	•	0.65	•	+2%	0.63	•	+5%	0.61	+8%

Konsumentenpreise Früchte und Gemüse Bio

Monatliche Erhebung innerhalb der ersten Hälfte des Monats

Quelle: BLW, Fachbereich Marktanalysen

Publikationsrecht: Weiterverarbeitung und Publikation unter Quellenangabe "BLW, Fachbereich Marktanalysen" gestattet.

		Aktuell			Vormonat		Vorjahr		Durchschnitt der vier Vorjahre	
		11 2017	10 2017	Δ 11/10 2017	11 2017	10 2017	11 2016	11 Δ 2017/2016	11 Ø2013-2016	11 Δ 2017/Ø4Vorj.
Fruchtgemüse										
Auberginen	CHF/kg	6.53	8.10	-19%	7.19	-9%	6.69	-2%		
Peperoni grün	CHF/kg	10.44	-		-		-			
Salatgurken	CHF/Stk	1.97	2.90	-32%	2.07	-5%	2.37	-17%		
Tomaten gewöhnlich	CHF/kg	-	-		6.50		6.04			
Tomaten Zweig	CHF/kg	7.44	8.04	-7%	5.89	+26%	5.81	+28%		
Tomaten Cherry gewöhnl.	CHF/kg	-	14.50		-		-			
Tomaten Cherry Zweig	CHF/kg	-	-		-		-			
Tomaten Fleisch	CHF/kg	-	-		-		-			
Zucchetti	CHF/kg	7.26	7.80	-7%	5.43	+34%	4.65	+56%		
Blattsalate										
Brüsseler Witloof	CHF/kg	9.64	9.82	-2%	8.09	+19%	-			
Cicorino rot	CHF/kg	-	8.33		8.32		7.79			
Eichblattsalat	CHF/kg	8.62	13.68	-37%	13.66	-37%	12.53	-31%		
Eisberg	CHF/kg	6.43	6.09	+6%	7.17	-10%	6.85	-6%		
Endivien frisée	CHF/kg	-	-		-		-			
Endivien lavato	CHF/kg	-	-		8.40		-			
Kopfsalat grün	CHF/Stk	-	2.78		3.14		2.89			
Lattich	CHF/kg	-	-		-		-			
Nüsslisalat	CHF/kg	27.47	47.93	-43%	43.95	-37%	34.66	-21%		
Rucola	CHF/kg	27.99	28.54	-2%	25.97	+8%	24.38	+15%		
Spinat	CHF/kg	27.22	30.28	-10%	29.43	-8%	-			
Zuckerhut	CHF/kg	6.50	7.20	-10%	6.56	-1%	6.35	+2%		
Kohlgemüse										
Blumenkohl	CHF/kg	7.69	8.50	-10%	8.74	-12%	7.19	+7%		
Broccoli	CHF/kg	8.76	9.80	-11%	8.14	+8%	7.35	+19%		
Chinakohl	CHF/kg	6.01	6.41	-6%	6.38	-6%	6.27	-4%		
Kohlrabi	CHF/Stk	3.21	3.13	+2%	3.60	-11%	3.21	+0%		
Rosenkohl	CHF/kg	-	-		-		-			
Rotkabis	CHF/kg	5.34	5.42	-2%	5.77	-7%	5.24	+2%		
Weisskabis	CHF/kg	5.35	5.42	-1%	5.82	-8%	5.25	+2%		
Wirz	CHF/kg	6.34	6.41	-1%	7.01	-10%	5.98	+6%		
Wurzel- und Knollengemüse										
Karotten	CHF/kg	3.80	2.68	+42%	4.20	-10%	3.85	-1%		
Knollensellerie	CHF/kg	6.88	7.30	-6%	8.68	-21%	8.38	-18%		
Radieschen	CHF/Bund	2.89	2.91	-0%	-		-			
Zwiebel- und Lauchgemüse										
Bundzwiebeln	CHF/Bund	-	-		-		-			
Lauch grün	CHF/kg	7.38	7.38	+0%	8.49	-13%	7.25	+2%		
Zwiebeln gelb	CHF/kg	4.93	5.16	-4%	6.47	-24%	5.92	-17%		
Stengel- und Blattstielgemüse										
Fenchel	CHF/kg	6.97	8.56	-19%	7.29	-4%	7.61	-8%		
Krautstiele	CHF/kg	8.14	8.34	-2%	8.81	-8%	8.27	-2%		
Rhabarber	CHF/kg	-	-		-		-			
Sellerie Stangen	CHF/kg	7.72	7.60	+2%	7.92	-2%	-			
Spargeln grün Inland	CHF/kg	-	-		-		-			
Spargeln grün Ausland	CHF/kg	-	-		-		-			
Spargeln weiss Ausl.	CHF/kg	-	-		-		-			
Hülsenfrüchte										
Buschbohnen	CHF/kg	-	9.47		11.13		10.15			
Pilze										
Champignons weiss	CHF/kg	13.80	13.40	+3%	12.20	+13%	-			
Fertigprodukte										
Eisbergsalat geschnitten	CHF/kg	15.29	15.29	+0%	15.29	+0%	-			
Frisée geschnitten	CHF/kg	-	-		-		-			
Mischsalat (250g Pack)	CHF/kg	15.62	15.62	+0%	15.62	-0%	15.62	-0%		
Randen gedämpft	CHF/kg	4.90	4.90	+0%	4.90	+0%	4.90	+0%		
Sauerkraut gekocht	CHF/kg	7.11	7.13	-0%	6.37	+12%	7.05	+1%		
Kartoffeln										
Frühkartoffeln Import	CHF/kg	-	-		-		-			
Agata	CHF/kg	-	-		-		-			
Amandine / Celtiane	CHF/kg	-	-		-		-			
Bintje	CHF/kg	-	-		-		-			
Charlotte	CHF/kg	-	-		3.50		-			
Jelly	CHF/kg	-	-		-		-			
Lady Félicia	CHF/kg	-	-		-		-			
Victoria	CHF/kg	-	-		3.41		-			

Konsumentenpreise Früchte und Gemüse Bio

Monatliche Erhebung innerhalb der ersten Hälfte des Monats

Quelle: BLW, Fachbereich Marktanalysen

Publikationsrecht: Weiterverarbeitung und Publikation unter Quellenangabe "BLW, Fachbereich Marktanalysen" gestattet.

		Aktuell		Vormonat		Vorjahr		Durchschnitt der vier Vorjahre	
		11 2017	10 2017	Δ 11/10 2017	11 2016	11 Δ 2017/2016	11 Ø2013-2016	11 Δ 2017/Ø4Vorj.	
Kartoffeln and. festk.	CHF/kg	3.00	3.20	-6%	3.62	-17%	3.06	-2%	
Kartoffeln and. mehligk.	CHF/kg	3.08	3.20	-4%	3.62	-15%	-	-	
Raclette	CHF/kg	-	-	-	3.44	-	3.05	-	
Äpfel									
Äpfel Boskoop I	CHF/kg	-	-	-	-	-	-	-	
Äpfel Braeburn I	CHF/kg	-	-	-	-	-	-	-	
Äpfel Elstar I	CHF/kg	-	-	-	-	-	-	-	
Äpfel Gala I	CHF/kg	6.47	6.30	+3%	6.25	+4%	5.89	+10%	
Äpfel Golden I	CHF/kg	-	-	-	6.35	-	-	-	
Äpfel Granny Smith I	CHF/kg	-	-	-	-	-	-	-	
Äpfel Gravensteiner I	CHF/kg	-	-	-	-	-	-	-	
Äpfel Jazz I	CHF/kg	-	-	-	-	-	-	-	
Äpfel Jonagold I	CHF/kg	-	-	-	-	-	-	-	
Äpfel Maigold I	CHF/kg	-	-	-	-	-	-	-	
Äpfel Rubens I	CHF/kg	-	-	-	-	-	-	-	
Äpfel Übrige I Inl.	CHF/kg	6.55	6.37	+3%	6.29	+4%	-	-	
Äpfel Übrige I Ausl.	CHF/kg	-	-	-	-	-	-	-	
Birnen									
Birnen Conférence	CHF/kg	-	-	-	6.50	-	-	-	
Birnen Gute Luise	CHF/kg	6.56	-	-	6.48	+1%	6.00	+9%	
Birnen Kaiser	CHF/kg	-	-	-	-	-	-	-	
Birnen Packhams	CHF/kg	-	-	-	-	-	-	-	
Birnen Williams	CHF/kg	-	6.58	-	-	-	-	-	
Birnen Übrige I Inland	CHF/kg	-	-	-	-	-	-	-	
Birnen Übrige I Ausland	CHF/kg	-	-	-	-	-	-	-	
Steinobst									
Aprikosen	CHF/kg	-	-	-	-	-	-	-	
Aprikosen Extra	CHF/kg	-	-	-	-	-	-	-	
Kirschen	CHF/kg	-	-	-	-	-	-	-	
Kirschen Extra	CHF/kg	-	-	-	-	-	-	-	
Nektarinen	CHF/kg	-	-	-	-	-	-	-	
Zwetschggen	CHF/kg	-	-	-	-	-	-	-	
Beeren									
Brombeeren	CHF/kg	-	-	-	-	-	-	-	
Erdbeeren Inland	CHF/kg	-	-	-	-	-	-	-	
Erdbeeren Ausland	CHF/kg	-	-	-	-	-	-	-	
Heidelbeeren	CHF/kg	-	-	-	-	-	-	-	
Himbeeren	CHF/kg	-	-	-	-	-	-	-	
Johannisbeeren rot	CHF/kg	-	-	-	-	-	-	-	
Trauben									
Trauben weiss, kernlos	CHF/kg	-	8.95	-	-	-	-	-	
Trauben weiss ausl.	CHF/kg	7.60	8.70	-13%	7.63	-0%	-	-	
Melonen									
Melonen Galia	CHF/Stk	-	-	-	-	-	-	-	
Agurmen									
Blondorangen	CHF/kg	3.81	4.19	-9%	3.70	+3%	3.45	+10%	
Clementinen	CHF/kg	5.08	-	-	4.96	+2%	-	-	
Exotische Früchte									
Bananen	CHF/kg	3.12	3.12	+0%	3.12	+0%	3.04	+3%	
Kiwi	CHF/Stk	0.80	0.80	+0%	0.83	-3%	0.75	+6%	