




Früchte 2018: Bio trotz der Absatzflaute

Im Jahr 2018 wurden im Schweizer Detailhandel 389 Mio. Kilogramm Tafelobst eingekauft. Das entspricht einem deutlichen Absatzrückgang von rund 6 % gegenüber 2017. Der Durchschnittswert für ein Kilo Früchte ist hingegen um 5 % auf 4.30 CHF angestiegen.

Insgesamt wurde 2018 im Schweizer Detailhandel 1'672 Mio. CHF mit Früchten umgesetzt, was einen leichten Rückgang um 0,8 % gegenüber dem Vorjahr darstellt. Die Umsatzentwicklung war damit anders als beim Gemüse, wo es trotz Mengenrückgang einen Umsatzanstieg gab ([Marktbericht 2-2019](#)).

Bio-Segment expandiert

Wie bei Gemüse gab es auch bei Früchten einen Anstieg der Bio-Nachfrage. Der Absatz von Bio-Früchten stieg 2018 im Vergleich zum Vorjahr um 6,4 % (2016 zu 2017: +5,5 %). Er war mit +2.9 Mio. kg etwa gleich hoch wie bei Bio-Gemüse. Bio-Früchte machten somit 12,3 % der Tafelobsteinkäufe aus. Während der durchschnittlich gezahlte Preis für konventionelle Produkte um 4,4 % stieg, war es bei Bio-Früchten ein Anstieg von 7,5 %. Folglich stieg der Bio-Umsatz um 14,4 % auf 258 Mio. CHF im



| | Tafelobst-Umsatz (Mio. CHF) | | |
|------|-----------------------------|----------------|---------------|
| | Total Schweiz | davon konv. | davon Bio |
| 2016 | 1'671 | 1'461 | 210 |
| 2017 | 1'685 (+0.9 %) | 1'459 (-0.1 %) | 226 (+7.5 %) |
| 2018 | 1'672 (-0.8 %) | 1'413 (-3.2 %) | 258 (+14.4 %) |

Jahr 2018. Bio wird somit für den Detailhandel zunehmend bedeutend.

In vielen Bereichen stieg der Preis

Die Grafik auf der Folgeseite zeigt, dass fast alle Produktgruppen gegenüber 2017 deutliche Absatzrückgänge bei zugleich steigenden Durchschnittspreisen verzeichneten. Lediglich Bananen wiesen eine entgegengesetzte Mengen- und Preisentwicklung auf, auch wenn die Änderungen nur sehr gering waren.

Den stärksten Mengenrückgang verzeichnete Kernobst mit einem Minus von 6.3 Mio. kg. Das Jahr 2018 war schwierig für die Kernobstvermarktung. Zwar wurde das frostbedingt ge-

Markt aktuell

Warenkorb

Der Warenkorb kostete im Februar 61.85 CHF und damit 4,7 % mehr als im Vormonat. Blondorangen verzeichneten einen hohen Preisanstieg, da es weniger Aktionen gab als im Vormonat. ([Seite 4](#))

Grosshandelspreise

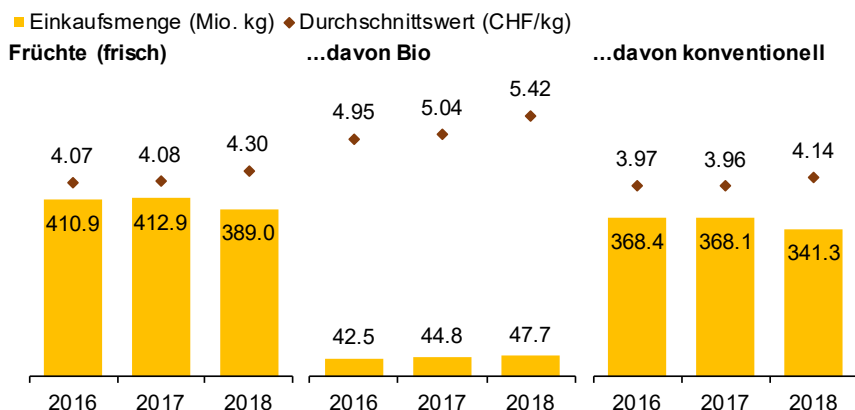
Im Januar 2019 realisierte Nüsslisalat etwas tiefere Grosshandelspreise als ein Jahr zuvor. Grund dürften die höheren Erntemengen zu Jahresbeginn sein. ([Seite 7](#))

Importe

Die Schweizer Saison für Zuckerhut ging im Februar zu Ende. Mit dem Ende der bewirtschafteten Phase am 31. Januar sind auch die Einfuhren von Zuckerhut stark angestiegen von 0.8 t im Januar auf 256.2 t im Februar. ([Seite 10](#))

Früchteeinkäufe im Schweizer Detailhandel

2016..2018



Quelle: BLW Marktanalysen; Nielsen Schweiz, Retail-/Konsumentenpanel gemäss Definition BLW

Inhalt

| | |
|------------------------------------|----|
| Warenkorb | 4 |
| Umsätze | 5 |
| Grosshandelspreise | 7 |
| Importe | 9 |
| Saisontabelle | 11 |
| Methodik | 13 |
| Abo | 14 |

ringe Inlandangebot frühzeitig mit Importen ergänzt, jedoch war der durchschnittliche Preis in der ersten Jahreshälfte deutlich höher als in den beiden vorigen Jahren. Einhergehend mit der neuen Ernte gingen die Preise ab September zurück und lagen ab November unterhalb der Preise von 2016 und 2017. Jedoch war die Kernobst-Nachfrage im Detailhandel verhalten, was Branchenexperten zufolge an den höheren Erntemengen in Privatgärten liegen könnte.

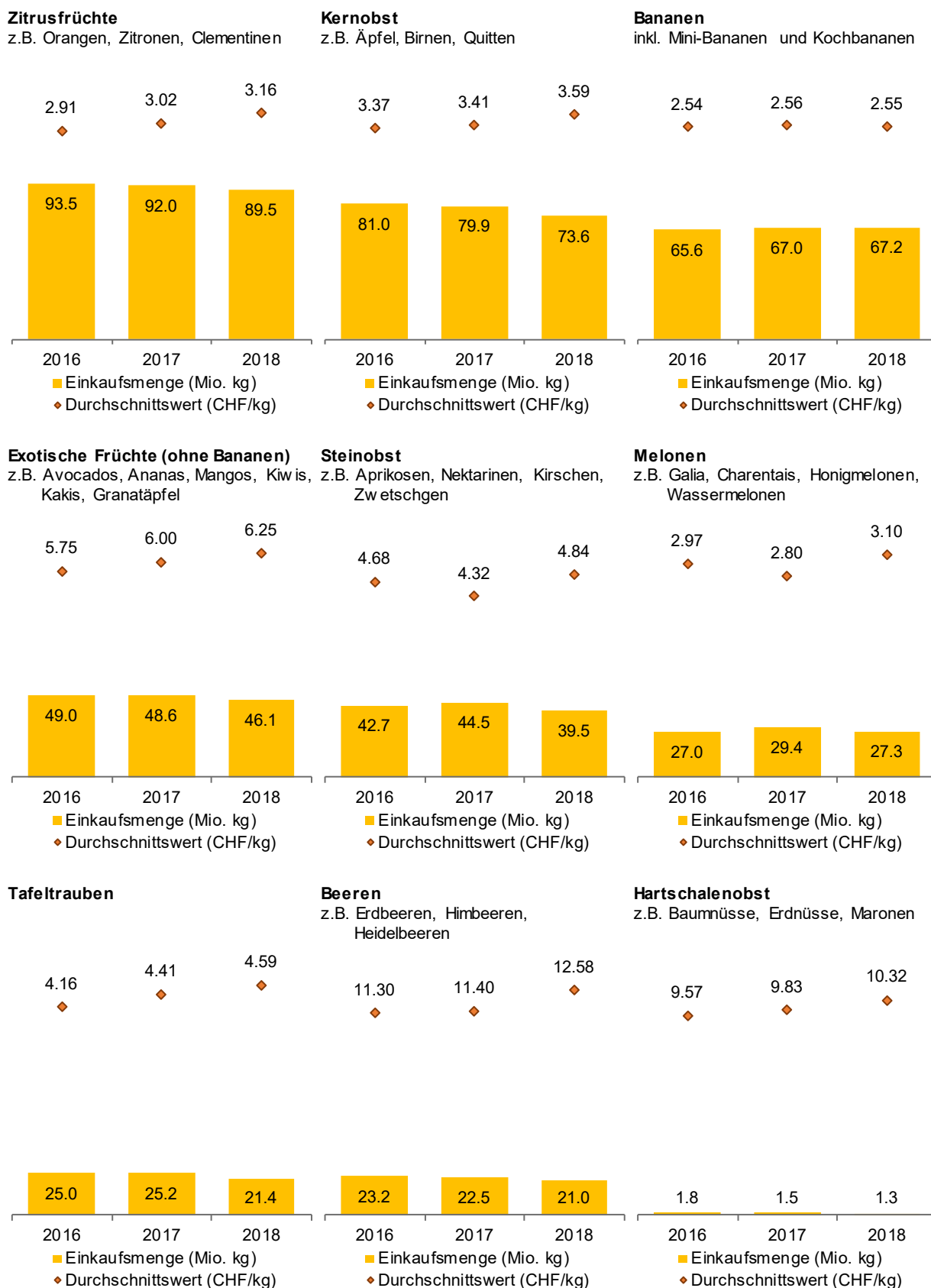
Steinfrüchte: Nicht alle wurden teurer

Steinobst hatte den zweithöchsten Rückgang der Einkaufsmengen (-5.1 Mio. kg). Zugleich stieg der Durchschnittspreis von Steinobst deutlich an, von 4.32 auf 4.84 CHF/kg (+12 %). Dies scheint zunächst widersprüchlich zu den höheren Erntemengen von Schweizer Steinobst zu sein. Allerdings haben sich die einzelnen Steinfrüchte sehr unterschiedlich entwickelt. Es waren vor allem die typischen Importprodukte Nektarinen, Pfirsiche und Pflaumen, die deut-

liche Preisanstiege aufwiesen. Demgegenüber hatten Zwetschgen und Kirschen 2018 einen um 11 % bzw. 4 % tieferen Jahresdurchschnittspreis als in den beiden Vorjahren. Es gab auch starke saisonale Unterschiede innerhalb des Jahres. So verzeichneten Aprikosen 2018 einen Jahresdurchschnittspreis von 5.94 CHF/kg, welcher rund 9 % höher ist als im Durchschnitt der beiden Vorjahre. Im Juli, dem Haupterntemonat für Schweizer Aprikosen, lag der Detailhandelspreis hingegen mit 6.99 CHF/kg um 0,4 % tiefer als im Durchschnitt der beiden Vorjahre.

Diese tiefere Analyse zeigt, dass man nur mit Vorsicht Rückschlüsse vom Produktsegment auf einzelne Produkte ziehen sollte. Die dargestellten Übersichtsdiagramme spiegeln die generelle Entwicklung der Tafelobsteinkäufe wider. Um Aussagen zu einzelnen Produktmärkten machen zu können, ist eine detailliertere Analyse erforderlich.

Tafelobst (inkl. Bio) 2016 – 2018: Absatzmengen der grössten Produktgruppen im Schweizer Detailhandel

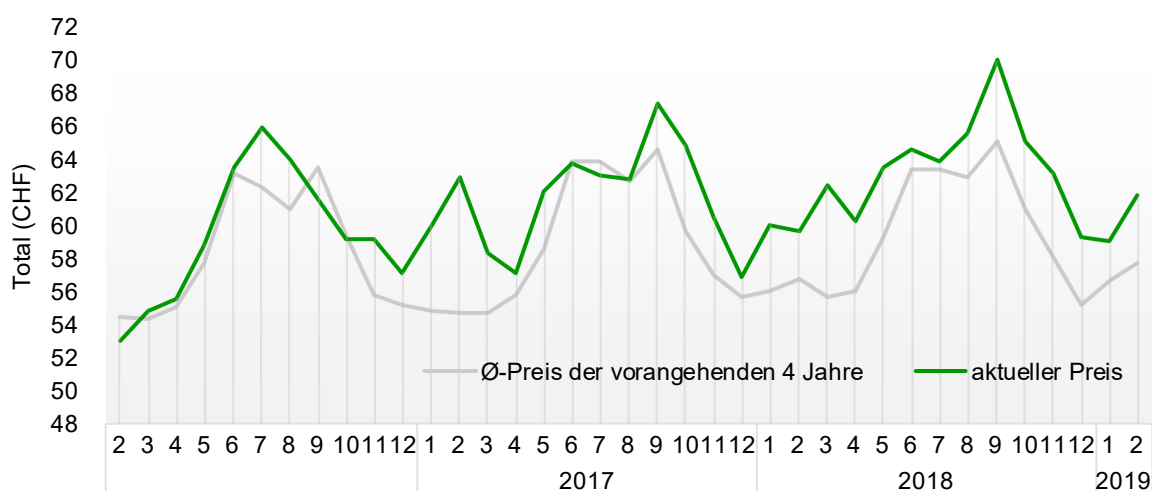


Quelle: BLW Marktanalysen; Nielsen Schweiz, Retail-/Konsumentenpanel gemäss Definition BLW

1 Zeitlicher und regionaler Vergleich eines Warenkorbes mit konventionell angebauten Gemüsen und Früchten (Konsumentenpreise)

Der Preis des Warenkorbes mit Obst und Gemüse ist im Februar gegenüber dem Vormonat um 4,7 % gestiegen auf einen Wert von 61.85 CHF. Der Preisanstieg von Blondorangen sorgte hierbei für die höchsten Ausgabensteigerungen (+ 1.48 CHF). Dies liegt daran, dass Blondorangen im Januar vermehrt mit Tiefpreisaktionen beworben wurden, während dies im Februar nicht der Fall war.

Warenkorb Gesamtschweiz, konventionell Konsumentenpreis in CHF



Quelle: BLW, Fachbereich Marktanalysen

| Menge | Produkt | Aktuell | Vormonat | Vorjahr | | |
|--------------|------------------------|----------------|----------------|----------------------------|----------------|----------------------------|
| | | 02 2019 CHF | 01 2019 CHF | Δ 02/01 2019 Δ Preis | 02 2018 CHF | Δ 02 2019/18 Δ Preis |
| 2 kg | Tomaten gewöhnlich | 7.60 | 7.70 | -1.3% | 7.74 | -1.9% |
| 2 kg | Karotten | 5.02 | 5.14 | -2.2% | 4.39 | +14.4% |
| 1 kg | Zwiebeln gelb | 2.46 | 2.38 | +3.3% | 2.10 | +17.2% |
| 1 Stück | Salatgurken à 500g | 1.41 | 1.30 | +8.0% | 1.60 | -12.3% |
| 2 Köpfe | Eisbergsalat à 300g | 2.69 | 2.28 | +18.0% | 2.72 | -1.0% |
| 2 Stück | Zucchini à 300g | 3.00 | 2.76 | +8.9% | 2.13 | +40.7% |
| 1 Kopf | Blumenkohl à 500g | 2.61 | 2.35 | +10.9% | 1.93 | +35.5% |
| 1 Kopf | Kopfsalat à 400g | 2.42 | 2.42 | -0.1% | 1.90 | +27.4% |
| 1 Stück | Fenchel à 250g | 1.21 | 0.89 | +35.5% | 0.86 | +40.5% |
| 1 Kopf | Broccoli à 500g | 1.87 | 2.18 | -14.1% | 1.63 | +14.8% |
| 250 g | Lauch grün | 1.06 | 1.06 | -0.1% | 0.89 | +20.1% |
| 250 g | Champignons | 3.14 | 3.15 | -0.3% | 3.14 | +0.2% |
| 1 Stück | Randen gedämpft à 300g | 1.23 | 1.23 | +0.0% | 1.16 | +5.4% |
| 1 Stück | Knollensellerie à 300g | 1.27 | 1.23 | +3.1% | 1.17 | +8.7% |
| 1 Stück | Aubergine à 250g | 1.36 | 1.31 | +4.4% | 1.14 | +20.2% |
| 150 g | Krautstiele | 0.85 | 0.79 | +7.0% | 0.87 | -1.8% |
| 3 kg | Äpfel* | 10.03 | 10.13 | -1.0% | 11.71 | -14.4% |
| 1.5 kg | Bananen | 4.10 | 4.09 | +0.3% | 3.74 | +9.9% |
| 2.5 kg | Blondorangen | 5.73 | 4.25 | +34.9% | 6.45 | -11.2% |
| 4 Stück | Kiw i | 2.78 | 2.42 | +14.9% | 2.47 | +12.5% |
| TOTAL | | 61.85 | 59.07 | +4.7% | 59.72 | +3.6% |

| Region | Preis (CHF) |
|---------------------|-------------|
| Westschweiz | 62.65 |
| Bern/Zentralschweiz | 60.85 |
| Nordwestschweiz | 61.27 |
| Zürich/Ostschweiz | 62.1 |
| Südschweiz | 62.23 |
| Gesamtschweiz | 61.85 |

*Durchschnitt berechnet aus den Preisen der Apfelsorten Braeburn, Gala und Golden.
Quelle: BLW, Fachbereich Marktanalysen

2 Umsätze Haushaltseinkäufe Früchte und Gemüse Schweiz, Bio und Konventionell (in 1000 CHF)

| in 1000 CHF | Aktuell | Vorjahresmonate | | | | kumulierte Monate | | | | |
|-------------------------|------------------|------------------|---------|------------------|---------|-------------------|------------------|---------|------------------|---------|
| | 01 | 01 | Δ 01 | 01 | Δ 01 | 01-01 | 01-01 | Δ 01-01 | 01-01 | Δ 01-01 |
| | 2019 KW 01-04 | 2018 KW 01-04 | 2019/18 | 2017 KW 01-04 | 2018/17 | 2019 KW 01-04 | 2018 KW 01-04 | 2019/18 | 2017 KW 01-04 | 2018/17 |
| CHF | CHF | ΔUmsatz | CHF | ΔUmsatz | CHF | CHF | ΔUmsatz | CHF | ΔUmsatz | |
| Gemüse | | | | | | | | | | |
| Artischocken | 247.1 | 256.9 | -4% | 280.1 | -8% | 247.1 | 256.9 | -4% | 280.1 | -8% |
| Auberginen | 1'248.6 | 1'199.9 | +4% | 1'320.4 | -9% | 1'248.6 | 1'199.9 | +4% | 1'320.4 | -9% |
| Blumenkohl | 2'687.4 | 2'668.4 | +1% | 2'535.9 | +5% | 2'687.4 | 2'668.4 | +1% | 2'535.9 | +5% |
| Bohnen | 1'939.5 | 1'852.3 | +5% | 1'927.1 | -4% | 1'939.5 | 1'852.3 | +5% | 1'927.1 | -4% |
| Broccoli | 3'742.9 | 3'431.7 | +9% | 3'637.6 | -6% | 3'742.9 | 3'431.7 | +9% | 3'637.6 | -6% |
| Fenchel | 2'847.3 | 2'695.6 | +6% | 2'843.2 | -5% | 2'847.3 | 2'695.6 | +6% | 2'843.2 | -5% |
| Gurken | 4'424.3 | 3'925.0 | +13% | 4'291.7 | -9% | 4'424.3 | 3'925.0 | +13% | 4'291.7 | -9% |
| Karotten | 9'258.6 | 8'189.4 | +13% | 9'238.5 | -11% | 9'258.6 | 8'189.4 | +13% | 9'238.5 | -11% |
| Kefen | 242.2 | 223.0 | +9% | 266.5 | -16% | 242.2 | 223.0 | +9% | 266.5 | -16% |
| Knoblauch (getrocknet) | 782.5 | 678.3 | +15% | 836.3 | -19% | 782.5 | 678.3 | +15% | 836.3 | -19% |
| Kohl | 2'138.7 | 1'863.5 | +15% | 2'158.7 | -14% | 2'138.7 | 1'863.5 | +15% | 2'158.7 | -14% |
| Kohlraben | 1'171.7 | 1'132.2 | +3% | 1'053.5 | +7% | 1'171.7 | 1'132.2 | +3% | 1'053.5 | +7% |
| Kürbis | 1'940.8 | 1'700.8 | +14% | 2'007.3 | -15% | 1'940.8 | 1'700.8 | +14% | 2'007.3 | -15% |
| Lauch | 3'471.8 | 3'132.6 | +11% | 3'645.0 | -14% | 3'471.8 | 3'132.6 | +11% | 3'645.0 | -14% |
| Misch- und Suppengemüse | 3'467.9 | 3'074.8 | +13% | 3'804.7 | -19% | 3'467.9 | 3'074.8 | +13% | 3'804.7 | -19% |
| Peperoni/Peperoncini | 8'190.6 | 7'554.9 | +8% | 7'535.6 | +0% | 8'190.6 | 7'554.9 | +8% | 7'535.6 | +0% |
| Radieschen | 609.9 | 640.7 | -5% | 529.5 | +21% | 609.9 | 640.7 | -5% | 529.5 | +21% |
| Rettich | 174.7 | 144.7 | +21% | 153.1 | -5% | 174.7 | 144.7 | +21% | 153.1 | -5% |
| Sauerkraut | 130.1 | 113.9 | +14% | 196.1 | -42% | 130.1 | 113.9 | +14% | 196.1 | -42% |
| Sellerie | 2'517.7 | 2'171.4 | +16% | 2'334.9 | -7% | 2'517.7 | 2'171.4 | +16% | 2'334.9 | -7% |
| Spargeln | 125.8 | 279.9 | -55% | 144.4 | +94% | 125.8 | 279.9 | -55% | 144.4 | +94% |
| Spinat | 1'628.0 | 1'604.8 | +1% | 1'471.4 | +9% | 1'628.0 | 1'604.8 | +1% | 1'471.4 | +9% |
| Tomaten | 15'028.6 | 15'269.2 | -2% | 13'947.3 | +9% | 15'028.6 | 15'269.2 | -2% | 13'947.3 | +9% |
| Zucchini | 4'612.6 | 3'801.7 | +21% | 5'386.4 | -29% | 4'612.6 | 3'801.7 | +21% | 5'386.4 | -29% |
| Zwiebeln | 5'715.4 | 4'652.5 | +23% | 4'937.4 | -6% | 5'715.4 | 4'652.5 | +23% | 4'937.4 | -6% |
| Champignons | 5'642.0 | 5'110.1 | +10% | 5'129.1 | -0% | 5'642.0 | 5'110.1 | +10% | 5'129.1 | -0% |
| Salate | | | | | | | | | | |
| Chicoree | 4'854.9 | 4'208.4 | +15% | 4'821.6 | -13% | 4'854.9 | 4'208.4 | +15% | 4'821.6 | -13% |
| Eichblatt | 794.9 | 770.7 | +3% | 708.7 | +9% | 794.9 | 770.7 | +3% | 708.7 | +9% |
| Eisberg | 4'444.3 | 3'907.3 | +14% | 4'612.0 | -15% | 4'444.3 | 3'907.3 | +14% | 4'612.0 | -15% |
| Endivie | 1'786.1 | 1'681.5 | +6% | 1'890.2 | -11% | 1'786.1 | 1'681.5 | +6% | 1'890.2 | -11% |
| Frisee | 468.0 | 460.0 | +2% | 570.8 | -19% | 468.0 | 460.0 | +2% | 570.8 | -19% |
| Kopfsalat | 3'848.4 | 3'926.1 | -2% | 3'697.7 | +6% | 3'848.4 | 3'926.1 | -2% | 3'697.7 | +6% |
| Lattich | 654.4 | 598.3 | +9% | 539.3 | +11% | 654.4 | 598.3 | +9% | 539.3 | +11% |
| Nüsslisalat | 7'959.7 | 7'445.6 | +7% | 7'528.5 | -1% | 7'959.7 | 7'445.6 | +7% | 7'528.5 | -1% |
| Rande | 1'670.4 | 1'559.1 | +7% | 2'007.1 | -22% | 1'670.4 | 1'559.1 | +7% | 2'007.1 | -22% |
| Rucola | 907.4 | 938.7 | -3% | 731.2 | +28% | 907.4 | 938.7 | -3% | 731.2 | +28% |
| Zuckerhut | 796.5 | 675.2 | +18% | 856.7 | -21% | 796.5 | 675.2 | +18% | 856.7 | -21% |
| Birnen | | | | | | | | | | |
| Kaiser Alexander | 1'692.0 | 1'580.0 | +7% | 1'577.0 | +0% | 1'692.0 | 1'580.0 | +7% | 1'577.0 | +0% |
| Conference | 902.3 | 871.0 | +4% | 686.0 | +27% | 902.3 | 871.0 | +4% | 686.0 | +27% |
| Gute Luise | 543.0 | 511.0 | +6% | 780.0 | -34% | 543.0 | 511.0 | +6% | 780.0 | -34% |
| Guyot | 1.0 | 2.0 | -50% | | | 1.0 | 2.0 | -50% | | |
| Packhams | 1.0 | 4.0 | -75% | 4.0 | +0% | 1.0 | 4.0 | -75% | 4.0 | +0% |
| Rochas | 52.0 | 166.0 | -69% | 149.0 | +11% | 52.0 | 166.0 | -69% | 149.0 | +11% |
| Trevoux | | | | | | | | | | |
| Williams | 235.0 | 111.1 | +112% | 101.6 | +9% | 235.0 | 111.1 | +112% | 101.6 | +9% |
| Abate Fetel | 425.0 | 629.0 | -32% | 642.0 | -2% | 425.0 | 629.0 | -32% | 642.0 | -2% |

Quelle: BLW, Fachbereich Marktanalysen; Nielsen Schweiz, BLW Retail-/Konsumentenpanel; Warenkorb gemäss Def. BLW

Bemerkung: KW = Kalenderwoche. Die Nullwerte entsprechen Produkten, deren Umsatz unter 50 CHF liegt.

| in 1000 CHF | Aktuell | Vorjahresmonate | | | | kumulierte Monate | | | | |
|--------------------------|------------------------|------------------------|-----------------|------------------------|-----------------|---------------------------|---------------------------|--------------------|---------------------------|--------------------|
| | 01 2019 KW 01-04 | 01 2018 KW 01-04 | Δ 01 2019/18 | 01 2017 KW 01-04 | Δ 01 2018/17 | 01-01 2019 KW 01-04 | 01-01 2018 KW 01-04 | Δ 01-01 2019/18 | 01-01 2017 KW 01-04 | Δ 01-01 2018/17 |
| | CHF | CHF | ΔUmsatz | CHF | ΔUmsatz | CHF | CHF | ΔUmsatz | CHF | ΔUmsatz |
| Äpfel | | | | | | | | | | |
| Boskoop | 804.7 | 715.2 | +13% | 847.0 | -16% | 804.7 | 715.2 | +13% | 847.0 | -16% |
| Braeburn | 2'113.4 | 2'754.0 | -23% | 2'438.0 | +13% | 2'113.4 | 2'754.0 | -23% | 2'438.0 | +13% |
| Cox Orange | 70.0 | 2.0 | +3400% | 2.0 | +0% | 70.0 | 2.0 | +3400% | 2.0 | +0% |
| Elstar | 8.0 | 25.0 | -68% | 55.0 | -55% | 8.0 | 25.0 | -68% | 55.0 | -55% |
| Gala | 5'507.7 | 6'005.6 | -8% | 5'491.6 | +9% | 5'507.7 | 6'005.6 | -8% | 5'491.6 | +9% |
| Galmac | | 2.0 | | | | | 2.0 | | | |
| Glocken | 3.0 | 24.0 | -88% | 21.0 | +14% | 3.0 | 24.0 | -88% | 21.0 | +14% |
| Golden Delicious | 1'088.4 | 1'311.4 | -17% | 1'150.0 | +14% | 1'088.4 | 1'311.4 | -17% | 1'150.0 | +14% |
| Granny Smith | 169.1 | 287.2 | -41% | 286.0 | +0% | 169.1 | 287.2 | -41% | 286.0 | +0% |
| Gravensteiner | 3.0 | | | 6.0 | | 3.0 | | | 6.0 | |
| Idared | 28.6 | 17.3 | +65% | 15.7 | +10% | 28.6 | 17.3 | +65% | 15.7 | +10% |
| Jonagold | 295.4 | 88.7 | +233% | 274.7 | -68% | 295.4 | 88.7 | +233% | 274.7 | -68% |
| Kidds Orange | | 4.0 | | 9.0 | -56% | | 4.0 | | 9.0 | -56% |
| Maigold | 3.2 | | | 35.3 | | 3.2 | | | 35.3 | |
| Pink Lady | 954.7 | 1'227.9 | -22% | 1'116.6 | +10% | 954.7 | 1'227.9 | -22% | 1'116.6 | +10% |
| Pinova | 110.0 | 85.0 | +29% | 94.0 | -10% | 110.0 | 85.0 | +29% | 94.0 | -10% |
| Primerouge | 7.4 | | | | | 7.4 | | | | |
| RubINETTE | 1.0 | | | 1.0 | | 1.0 | | | 1.0 | |
| Summerred | | 1.0 | | 1.0 | +0% | | 1.0 | | 1.0 | +0% |
| Topaz | 728.0 | 775.0 | -6% | 244.0 | +218% | 728.0 | 775.0 | -6% | 244.0 | +218% |
| Beeren | | | | | | | | | | |
| Brombeeren | 40.0 | 33.0 | +21% | 19.5 | +69% | 40.0 | 33.0 | +21% | 19.5 | +69% |
| Erdbeeren | 861.0 | 907.6 | -5% | 915.1 | -1% | 861.0 | 907.6 | -5% | 915.1 | -1% |
| Heidelbeeren | 1'941.4 | 1'903.5 | +2% | 1'339.0 | +42% | 1'941.4 | 1'903.5 | +2% | 1'339.0 | +42% |
| Himbeeren | 1'915.0 | 1'816.0 | +5% | 1'757.2 | +3% | 1'915.0 | 1'816.0 | +5% | 1'757.2 | +3% |
| Johannisbeeren | 14.0 | 15.0 | -7% | 30.5 | -51% | 14.0 | 15.0 | -7% | 30.5 | -51% |
| Steinobst | | | | | | | | | | |
| Aprikosen | 4.0 | 9.0 | -56% | 4.0 | +125% | 4.0 | 9.0 | -56% | 4.0 | +125% |
| Kirschen | 16.0 | 23.0 | -30% | 26.0 | -12% | 16.0 | 23.0 | -30% | 26.0 | -12% |
| Kirschen Extra | | | | 1.0 | | | | | 1.0 | |
| Kirschen Premium | | 5.0 | | | | | 5.0 | | | |
| Nektarinen | 19.9 | 34.5 | -42% | 41.6 | -17% | 19.9 | 34.5 | -42% | 41.6 | -17% |
| Pfirsiche | 4.0 | 4.0 | +0% | 5.0 | -20% | 4.0 | 4.0 | +0% | 5.0 | -20% |
| Zwetschgen | 1.0 | | | 1.0 | | 1.0 | | | 1.0 | |
| Trauben | | | | | | | | | | |
| Trauben rot | 143.5 | 135.6 | +6% | 263.3 | -48% | 143.5 | 135.6 | +6% | 263.3 | -48% |
| Trauben weiss | 1'595.6 | 1'728.1 | -8% | 1'502.7 | +15% | 1'595.6 | 1'728.1 | -8% | 1'502.7 | +15% |
| Zitrusfrüchte | | | | | | | | | | |
| Grapefruits & Pomeles | 1'958.9 | 1'839.9 | +6% | 1'663.5 | +11% | 1'958.9 | 1'839.9 | +6% | 1'663.5 | +11% |
| Mandarinen & Clementinen | 14'749.0 | 15'526.9 | -5% | 15'382.5 | +1% | 14'749.0 | 15'526.9 | -5% | 15'382.5 | +1% |
| Orangen | 14'178.0 | 14'439.7 | -2% | 15'654.7 | -8% | 14'178.0 | 14'439.7 | -2% | 15'654.7 | -8% |
| Zitronen | 5'553.7 | 5'146.8 | +8% | 4'911.5 | +5% | 5'553.7 | 5'146.8 | +8% | 4'911.5 | +5% |
| Andere Früchte | | | | | | | | | | |
| Bananen | 12'967.5 | 12'724.6 | +2% | 12'622.8 | +1% | 12'967.5 | 12'724.6 | +2% | 12'622.8 | +1% |
| Ananas | 1'759.8 | 1'924.9 | -9% | 1'821.8 | +6% | 1'759.8 | 1'924.9 | -9% | 1'821.8 | +6% |
| Avocados | 7'471.7 | 7'022.7 | +6% | 6'336.8 | +11% | 7'471.7 | 7'022.7 | +6% | 6'336.8 | +11% |
| Kiwis | 4'265.6 | 4'078.1 | +5% | 4'597.0 | -11% | 4'265.6 | 4'078.1 | +5% | 4'597.0 | -11% |
| Mangos | 3'863.9 | 4'034.5 | -4% | 4'430.6 | -9% | 3'863.9 | 4'034.5 | -4% | 4'430.6 | -9% |
| Wassermelonen | 8.2 | 19.4 | -58% | 14.7 | +32% | 8.2 | 19.4 | -58% | 14.7 | +32% |
| Melonen, andere | 162.6 | 123.2 | +32% | 172.3 | -28% | 162.6 | 123.2 | +32% | 172.3 | -28% |
| Baumnüsse | 213.0 | 243.0 | -12% | 303.0 | -20% | 213.0 | 243.0 | -12% | 303.0 | -20% |

Quelle: BLW, Fachbereich Marktanalysen; Nielsen Schweiz, BLW Retail-/Konsumentenpanel; Warenkorb gemäss Def. BLW

Bemerkung: KW = Kalenderwoche. Die Nullwerte entsprechen Produkten, deren Umsatz unter 50 CHF liegt.

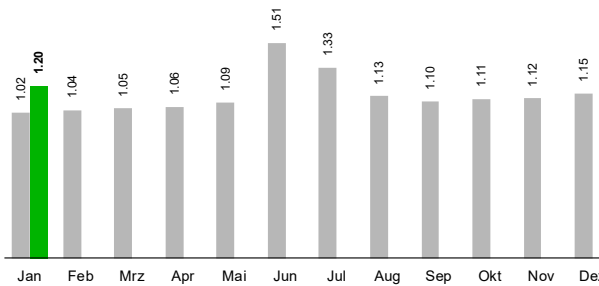
3 Effektiv realisierte Grosshandelspreise inländischer Ware

Im Folgenden werden die Preisentwicklungen ausgewählter Früchte und Gemüse aufgezeigt. Diese sind bei Pack- und Aufbereitungsbetrieben (1. Handelsstufe) erhoben worden. Es wurden zwei Abnehmerkanäle erfasst: 1) Klassischer Detailhandel, d.h. ohne Discounter, und 2) Gastronomie und Gastronomiegrosshandel, die unten in den beiden Spalten gegenübergestellt sind.

Gemüse

Preise franko klassischer Detailhandel

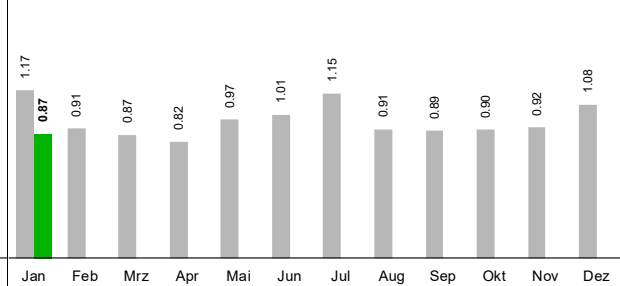
Karotten gewaschen, offen
Inländische Ware, ohne Bio-Produkte
in CHF/kg, Preis franko klassischer Detailhandel
2018..2019, monatlich



Quelle: BLW, Fachbereich Marktanalysen

Preise franko Gastronomie und Gastronomiegrosshandel

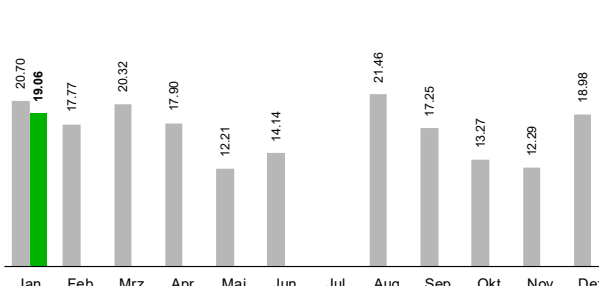
Karotten gewaschen, offen
Inländische Ware, ohne Bio-Produkte
in CHF/kg, Preis franko Gastronomie und Gastronomiegrosshandel
2018..2019, monatlich



Quelle: BLW, Fachbereich Marktanalysen

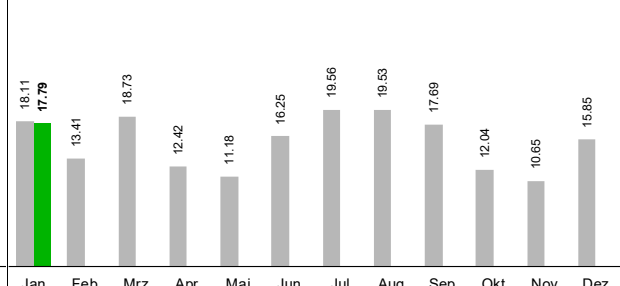
Bei Karotten gab es im Januar unterschiedliche Preisentwicklungen je nach Absatzkanal. Während der Grosshandelspreis franko klassischer Detailhandel einen Anstieg gegenüber dem Vormonat von 1.15 CHF/kg auf 1.20 CHF/kg verzeichnete, sank der Preis franko Gastronomie und Gastronomiegrosshandel in dieser Zeitperiode von 1.08 CHF/kg auf 0.87 CHF/kg.

Nüsslisalat, verpackt
Inländische Ware, ohne Bio-Produkte
in CHF/kg, Preis franko klassischer Detailhandel
2018..2019, monatlich



Quelle: BLW, Fachbereich Marktanalysen

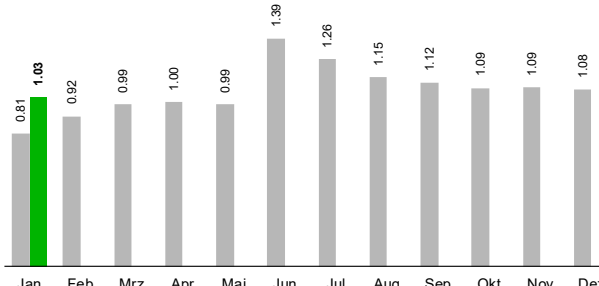
Nüsslisalat, verpackt
Inländische Ware, ohne Bio-Produkte
in CHF/kg, Preis franko Gastronomie und Gastronomiegrosshandel
2018..2019, monatlich



Quelle: BLW, Fachbereich Marktanalysen

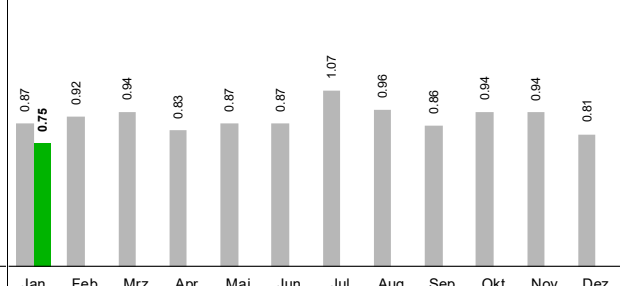
Die Grosshandelspreise für Nüsslisalat waren in beiden betrachteten Absatzkanälen leicht tiefer als im Vorjahresmonat, was daran liegen dürfte, dass die Erntemenge diesen Januar höher war als im Januar 2018.

Zwiebeln, offen
Inländische Ware, ohne Bio-Produkte
in CHF/kg, Preis franko klassischer Detailhandel
2018..2019, monatlich



Quelle: BLW, Fachbereich Marktanalysen

Zwiebeln, offen
Inländische Ware, ohne Bio-Produkte
in CHF/kg, Preis franko Gastronomie und Gastronomiegrosshandel
2018..2019, monatlich



Quelle: BLW, Fachbereich Marktanalysen

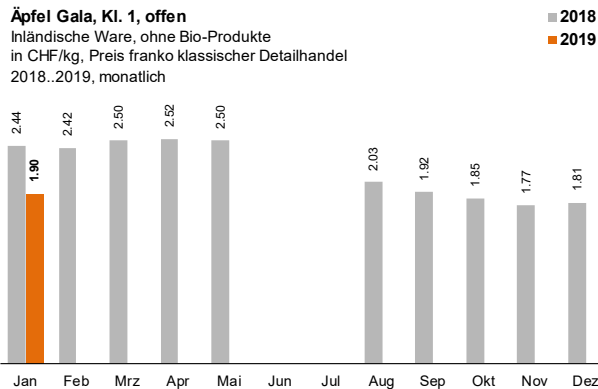
Bei Zwiebeln ist der Grosshandelspreis in beiden Absatzkanälen gegenüber dem Vormonat gefallen. Er war mit 1.03 CHF/kg im Detailhandelskanal deutlich höher als der Preis des Vorjahresmonats (0.81 CHF/kg). Im Gastrokanal lag er mit 0.75 CHF/kg hingegen deutlich tiefer als im Vorjahresmonat, in dem mit Zwiebeln ein Preis von 0.87 CHF/kg realisiert wurden.

Früchte

Preise franko klassischer Detailhandel

Äpfel Gala, Kl. 1, offen

Inländische Ware, ohne Bio-Produkte
in CHF/kg, Preis franko klassischer Detailhandel
2018..2019, monatlich

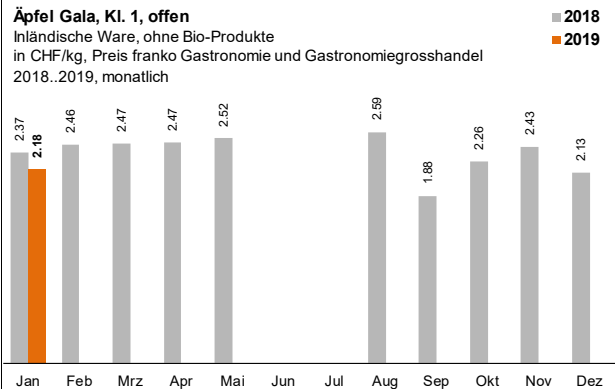


Quelle: BLW, Fachbereich Marktanalysen

Preise franko Gastronomie und Gastronomiegrosshandel

Äpfel Gala, Kl. 1, offen

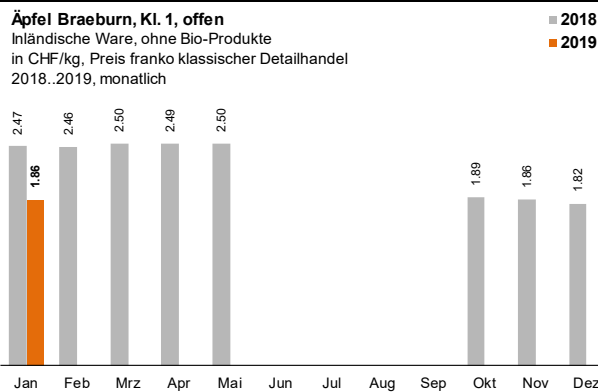
Inländische Ware, ohne Bio-Produkte
in CHF/kg, Preis franko Gastronomie und Gastronomiegrosshandel
2018..2019, monatlich



Quelle: BLW, Fachbereich Marktanalysen

Äpfel Braeburn, Kl. 1, offen

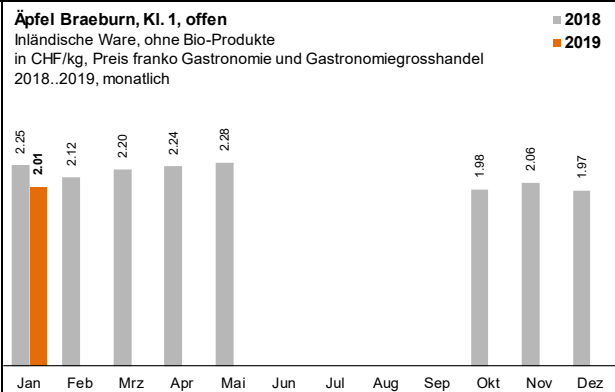
Inländische Ware, ohne Bio-Produkte
in CHF/kg, Preis franko klassischer Detailhandel
2018..2019, monatlich



Quelle: BLW, Fachbereich Marktanalysen

Äpfel Braeburn, Kl. 1, offen

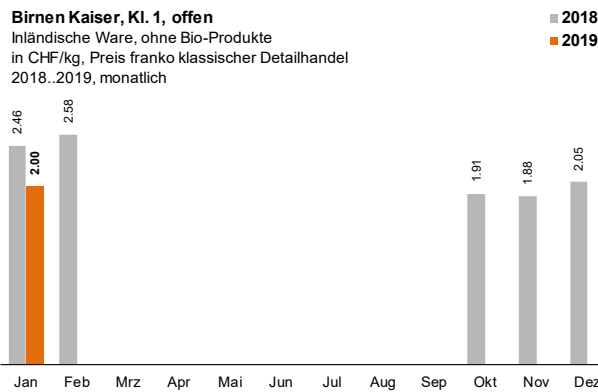
Inländische Ware, ohne Bio-Produkte
in CHF/kg, Preis franko Gastronomie und Gastronomiegrosshandel
2018..2019, monatlich



Quelle: BLW, Fachbereich Marktanalysen

Birnen Kaiser, Kl. 1, offen

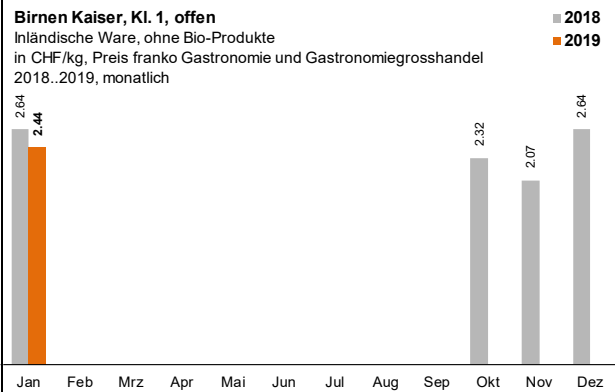
Inländische Ware, ohne Bio-Produkte
in CHF/kg, Preis franko klassischer Detailhandel
2018..2019, monatlich



Quelle: BLW, Fachbereich Marktanalysen

Birnen Kaiser, Kl. 1, offen

Inländische Ware, ohne Bio-Produkte
in CHF/kg, Preis franko Gastronomie und Gastronomiegrosshandel
2018..2019, monatlich



Quelle: BLW, Fachbereich Marktanalysen

Beim Kernobst waren die Preise im Grosshandel weiterhin tiefer als im Vorjahresmonat. Wie im Vormonat war die Preisdifferenz im Detailhandelskanal bei den betrachteten Sorten stärker ausgeprägt als im Gastrokanal.

4 Importpreise (CHF/kg) und –mengen (t)

| | Aktuell | | Vormonat | | | | Vorjahr | | | |
|----------------------------|----------------------|-----------------|----------------------|----------------------------|-----------------|----------------------------|----------------------|----------------------------|-----------------|----------------------------|
| | 02 2019 CHF/kg | 02 2019 t | 01 2019 CHF/kg | Δ 02/01 2019 Δ Preis | 01 2019 t | Δ 02/01 2019 Δ Menge | 02 2018 CHF/kg | Δ 02 2019/18 Δ Preis | 02 2018 t | Δ 02 2019/18 Δ Menge |
| Hülsenfrüchte | | | | | | | | | | |
| Bohnen | 4.73 | 173.3 | 4.09 | +16% | 233.0 | -26% | 3.57 | +33% | 188.2 | -8% |
| Erbsen | 3.05 | 5.3 | 3.21 | -5% | 2.2 | +139% | 4.85 | -37% | 7.9 | -33% |
| Kefen | 6.01 | 27.5 | 5.86 | +2% | 32.5 | -15% | 5.81 | +3% | 33.7 | -18% |
| Schwertbohnen (Piattoni) | 4.33 | 90.6 | 3.43 | +26% | 116.0 | -22% | 3.53 | +22% | 122.5 | -26% |
| Spargelbohnen (long beans) | 8.57 | 5.5 | 9.06 | -5% | 5.9 | -6% | 8.37 | +2% | 5.1 | +9% |
| Hülsenfrüchte, andere | 2.14 | 8.0 | 2.38 | -10% | 5.3 | +51% | 2.32 | -8% | 5.5 | +46% |
| Andere Gemüse | | | | | | | | | | |
| Artischocken | 3.42 | 155.1 | 3.64 | -6% | 116.1 | +34% | 2.92 | +17% | 152.5 | +2% |
| Cimone | 2.11 | 0.8 | 2.57 | -18% | 2.5 | -68% | 1.69 | +25% | 0.1 | +519% |
| Fenchel | 2.17 | 945.6 | 1.94 | +12% | 1'271.8 | -26% | 1.49 | +46% | 1'018.9 | -7% |
| Stangensellerie | 1.48 | 298.9 | 1.34 | +10% | 348.8 | -14% | 1.26 | +18% | 270.5 | +11% |
| Grünspargeln | 5.42 | 404.3 | 4.79 | +13% | 40.9 | +888% | 4.78 | +13% | 459.2 | -12% |
| Krautstiele | 2.25 | 122.1 | 2.04 | +10% | 142.1 | -14% | 1.76 | +28% | 123.6 | -1% |
| Pak-Choi | 2.32 | 89.8 | 2.33 | -0% | 114.1 | -21% | 2.27 | +2% | 95.4 | -6% |
| Rhabarber | 4.99 | 17.5 | | | | | 4.49 | +11% | 27.5 | -37% |
| Schwarzwurzeln | 2.11 | 0.6 | 2.24 | -6% | 4.4 | -86% | 2.20 | -4% | 5.1 | -88% |
| Spinat | 3.44 | 220.9 | 3.60 | -5% | 235.4 | -6% | 3.50 | -2% | 212.4 | +4% |
| Kräuter | | | | | | | | | | |
| Petersilie gekraust | 2.56 | 61.0 | 2.84 | -10% | 58.2 | +5% | 2.48 | +3% | 73.3 | -17% |
| Petersilie glatt | 3.43 | 71.7 | 2.90 | +18% | 73.9 | -3% | 2.35 | +46% | 66.9 | +7% |
| Kernobst | | | | | | | | | | |
| Äpfel | 2.55 | 256.5 | 3.27 | -22% | 78.2 | +228% | 1.60 | +60% | 2'013.9 | -87% |
| Nashi (asiatische Birne) | 1.82 | 38.1 | 1.74 | +5% | 17.7 | +115% | 1.54 | +18% | 13.7 | +177% |
| Birnen | 2.70 | 318.0 | 2.74 | -2% | 232.4 | +37% | 1.30 | +107% | 2'011.0 | -84% |
| Quitten | 1.15 | 36.2 | 0.97 | +18% | 39.0 | -7% | 1.24 | -7% | 32.4 | +12% |
| Beeren | | | | | | | | | | |
| Brombeeren | 15.52 | 6.3 | 14.89 | +4% | 3.6 | +75% | 13.79 | +13% | 4.7 | +35% |
| Erdbeeren | 4.09 | 1'465.4 | 5.46 | -25% | 267.4 | +448% | 4.53 | -10% | 1'213.3 | +21% |
| Himbeeren | 10.89 | 245.0 | 13.15 | -17% | 148.7 | +65% | 13.88 | -22% | 201.5 | +22% |
| Cassis | 1.81 | 0.2 | | | | | | | | |
| Andere Johannisbeeren | 12.62 | 2.9 | 13.63 | -7% | 2.3 | +28% | 25.93 | -51% | 2.1 | +35% |
| Steinobst | | | | | | | | | | |
| Aprikosen | | | 3.25 | | 1.1 | | 10.17 | | 0.4 | |
| Mirabellen | | | | | | | | | | |
| Kirschen | | | 16.70 | | 0.3 | | 13.29 | | 1.1 | |
| Nektarinen | 2.49 | 43.9 | 4.45 | -44% | 0.9 | +4863% | 3.15 | -21% | 54.1 | -19% |
| Pflaumen | 2.38 | 89.5 | 2.27 | +5% | 81.7 | +10% | 2.63 | -9% | 105.0 | -15% |
| Zwetschgen | | | | | | | 3.17 | | 0.6 | |
| Agrumen | | | | | | | | | | |
| Orangen | 1.11 | 9'941.8 | 1.12 | -1% | 11'062.5 | -10% | 1.20 | -7% | 10'205.7 | -3% |

Quelle: Eidg. Zollverwaltung, BLW/KIC

Bemerkung: Die Importzahlen sind provisorisch und können aufgrund von Nachbuchungen noch Änderungen erfahren. Die definitiven Zahlen werden im Swissimpex von der Oberzolldirektion publiziert. Importgeschäfte mit einer verzollten Eigenmasse unter 100kg werden nicht berücksichtigt. Die Preise verstehen sich franko Grenze, verzollt und sind mengengewichtet.

| | Aktuell | | Vormonat | | | | Vorjahr | | | |
|------------------------------------|----------------------|-----------------|----------------------|----------------------------|-----------------|----------------------------|----------------------|----------------------------|-----------------|----------------------------|
| | 02 2019 CHF/kg | 02 2019 t | 01 2019 CHF/kg | Δ 02/01 2019 Δ Preis | 01 2019 t | Δ 02/01 2019 Δ Menge | 02 2018 CHF/kg | Δ 02 2019/18 Δ Preis | 02 2018 t | Δ 02 2019/18 Δ Menge |
| Fruchtgemüse | | | | | | | | | | |
| Auberginen | 2.01 | 544.7 | 2.77 | -27% | 579.4 | -6% | 1.85 | +9% | 532.3 | +2% |
| Übersee-Auberginen | 7.93 | 21.7 | 8.09 | -2% | 26.1 | -17% | 8.65 | -8% | 22.0 | -1% |
| Tomaten | 1.65 | 2'692.0 | 1.71 | -4% | 2'809.8 | -4% | 1.53 | +8% | 2'767.5 | -3% |
| Cherry-Tomaten | 3.69 | 1'566.9 | 3.64 | +2% | 1'827.5 | -14% | 3.70 | -0% | 1'463.7 | +7% |
| Peretti-Tomaten | 1.69 | 379.4 | 1.64 | +3% | 371.3 | +2% | 1.64 | +3% | 374.4 | +1% |
| Nostrani-Gurken | 1.97 | 29.4 | 1.65 | +19% | 28.7 | +2% | 2.17 | -9% | 97.5 | -70% |
| Salatgurken | 1.73 | 1'955.4 | 1.57 | +10% | 2'129.8 | -8% | 2.13 | -18% | 1'746.3 | +12% |
| Zucchetti | 1.99 | 1'686.2 | 2.40 | -17% | 1'831.7 | -8% | 1.71 | +16% | 1'736.8 | -3% |
| Kohlgemüse | | | | | | | | | | |
| Blumenkohl | 1.90 | 1'217.9 | 2.15 | -12% | 1'320.4 | -8% | 1.71 | +11% | 1'140.2 | +7% |
| Broccoli | 1.91 | 1'477.2 | 1.98 | -3% | 1'952.8 | -24% | 1.59 | +21% | 1'871.9 | -21% |
| Chinakohl | 2.31 | 58.7 | | | | | 2.17 | +6% | 9.8 | +497% |
| Federkohl | 1.90 | 41.0 | 1.53 | +24% | 29.8 | +38% | 1.85 | +3% | 39.2 | +5% |
| Kohlrabi | 1.47 | 487.9 | 1.33 | +10% | 482.0 | +1% | 1.26 | +16% | 478.4 | +2% |
| Romanesco | 2.41 | 84.0 | 2.23 | +8% | 100.0 | -16% | 1.88 | +28% | 106.4 | -21% |
| Rosenkohl | 2.20 | 163.8 | 1.44 | +53% | 366.6 | -55% | 2.29 | -4% | 127.3 | +29% |
| Rotkohl | | | | | | | | | | |
| Spitzkabis | 1.54 | 53.0 | 1.58 | -3% | 48.0 | +10% | 1.28 | +20% | 44.2 | +20% |
| Weisskohl | 1.90 | 24.8 | 1.76 | +8% | 16.2 | +53% | 1.46 | +30% | 17.5 | +41% |
| Wirz | 2.02 | 0.7 | | | | | 1.64 | +23% | 1.4 | -51% |
| Zwiebel- und Lauchgemüse | | | | | | | | | | |
| Cipolline weisse, flache, ø ≤ 35mm | | | 2.71 | | 0.1 | | 3.40 | | 0.2 | |
| Cipollotte | 3.14 | 152.0 | 2.90 | +8% | 181.4 | -16% | 2.58 | +22% | 145.3 | +5% |
| Metzgerzwiebeln ø ≥ 70mm | 2.34 | 1.9 | 1.00 | +135% | 131.3 | -99% | 2.87 | -18% | 4.9 | -60% |
| Rote und weisse Zwiebeln ø < 70mm | 1.60 | 25.8 | 1.57 | +2% | 16.7 | +55% | 1.18 | +36% | 41.9 | -39% |
| Silber-/Perlzwiebeln rund ø < 35mm | | | | | | | 0.64 | | 3.3 | |
| Speisezwiebeln, andere ø < 70mm | 1.96 | 34.8 | 1.92 | +2% | 62.3 | -44% | 3.15 | -38% | 10.3 | +238% |
| Foodtainer Lauch | 1.58 | 235.8 | 1.54 | +2% | 360.2 | -35% | 0.84 | +87% | 311.4 | -24% |
| Lauch, anderer | 1.58 | 240.6 | 1.74 | -9% | 68.1 | +253% | 1.28 | +23% | 309.8 | -22% |
| Wurzelgemüse | | | | | | | | | | |
| Bundkarotten | 2.23 | 7.5 | 3.90 | -43% | 0.3 | +2833% | 3.92 | -43% | 2.9 | +153% |
| Eiszapfen | | | | | | | | | | |
| Karotten | 5.16 | 41.6 | 5.28 | -2% | 40.9 | +2% | 5.02 | +3% | 59.2 | -30% |
| Knollensellerie | | | | | | | | | | |
| Radieschen, andere | 2.51 | 85.7 | 2.41 | +4% | 104.5 | -18% | 2.17 | +16% | 79.4 | +8% |
| Rettiche | 1.75 | 103.3 | 1.40 | +24% | 104.9 | -2% | 0.72 | +144% | 110.5 | -7% |
| Teltower Rüben | 1.12 | 2.8 | | | | | | | | |
| Weisse Rüben, andere | 1.80 | 9.2 | 1.76 | +3% | 6.4 | +45% | | | | |
| Salate | | | | | | | | | | |
| Batavia und andere Eisbergsalate | 3.28 | 221.7 | 3.53 | -7% | 266.7 | -17% | 2.57 | +28% | 262.5 | -16% |
| Cicorino grün | 4.33 | 0.4 | 4.93 | -12% | 0.4 | -0% | 3.95 | +10% | 1.4 | -69% |
| Endiviensalat gekraust | 1.33 | 412.1 | 1.37 | -2% | 401.4 | +3% | 1.25 | +7% | 393.5 | +5% |
| Endiviensalat glatt | 1.69 | 696.4 | 1.64 | +3% | 759.7 | -8% | 1.45 | +16% | 731.2 | -5% |
| Eisbergsalat ohne Umblatt | 1.33 | 1'957.5 | 1.43 | -7% | 2'054.1 | -5% | 1.09 | +23% | 1'971.7 | -1% |
| Eichenlaubsalat | 3.38 | 226.5 | 3.53 | -4% | 268.0 | -15% | 2.47 | +37% | 281.6 | -20% |
| Kopfsalat | 2.25 | 636.2 | 2.41 | -6% | 837.8 | -24% | 1.94 | +16% | 728.7 | -13% |
| Lattich, anderer | 1.52 | 125.7 | 1.53 | -0% | 137.3 | -8% | 1.43 | +7% | 131.0 | -4% |
| Lollo | 2.64 | 224.2 | 2.60 | +2% | 250.6 | -11% | 2.18 | +21% | 229.1 | -2% |
| Mini-Lattich ≤ 160g/Stk. | 2.73 | 175.3 | 2.98 | -8% | 194.9 | -10% | 2.63 | +4% | 182.3 | -4% |
| Nüsslisalat | 11.15 | 16.8 | 11.79 | -5% | 19.5 | -14% | 10.28 | +9% | 18.2 | -8% |
| Randen | 2.51 | 0.4 | 2.50 | +0% | 0.9 | -55% | 2.56 | -2% | 4.1 | -90% |
| Roter Zichoriensalat | | | 5.41 | | 0.3 | | | | | |
| Treibzichorien | 3.38 | 88.2 | 3.60 | -6% | 100.2 | -12% | 3.11 | +9% | 102.9 | -14% |
| Trevisana | 2.84 | 25.7 | 2.71 | +5% | 22.7 | +13% | 2.39 | +19% | 25.2 | +2% |
| Zuckerhut | 1.18 | 256.2 | 2.46 | -52% | 0.8 | +31315% | 1.09 | +8% | 74.5 | +244% |

Quelle: Eidg. Zollverwaltung, BLW/KIC

Bemerkung: Die Importzahlen sind provisorisch und können aufgrund von Nachbuchungen noch Änderungen erfahren. Die definitiven Zahlen werden im Swissimpex von der Oberzolldirektion publiziert. Importgeschäfte mit einer verzollten Eigenmasse unter 100kg werden nicht berücksichtigt. Die Preise verstehen sich franko Grenze, verzollt und sind mengengewichtet.

5 Schweizer Saisontabelle Früchte und Gemüse sowie Aktionen

Die Schweizer Saisontabelle Früchte und Gemüse zeigt auf, in welchen Monaten diese Produkte ertefrisch auf den Markt gelangen bzw. aus Lagerhaltung inländischer Früchte und Gemüse stammen. Die Schweizer Saisonmonate von Früchten und Gemüsen sind grün gekennzeichnet; Vor- bzw. Nachsaisonmonate, sogenannte Übergangsmonate, sind hellgrün markiert. Die Saisonmonate von Boskoop-Äpfeln sind beispielsweise Oktober bis April. Der September und der Mai sind Übergangsmonate. Somit dauert die Boskoop-Äpfel-Saison von September bis Mai.

Die Punkte in den Tabellenfeldern illustrieren, in welchen Monaten das jeweilige Obst bzw. Gemüse im Detailhandel zu Aktionspreisen angeboten wird. Häufige Aktionen sind mit drei Punkten, vermehrte mit zwei Punkten, vereinzelt mit einem Punkt und seltene Aktionen mit einem Strich gekennzeichnet. Als Grundlage wurden empirische Daten von Aktionen in den Jahren 2014 bis 2017 verwendet.

Früchte

Legende gemeldete

Aktionstätigkeit:

- : Kaum Aktionen
- : Vereinzelt Aktionen
- : Vermehrte Aktionen
- : Häufige Aktionen

| | Jan. | Feb. | März | April | Mai | Juni | Juli | Aug. | Sep. | Okt. | Nov. | Dez. |
|--------------------------|------|------|------|-------|-----|------|------|------|------|------|------|------|
| Kernobst | | | | | | | | | | | | |
| Äpfel Boskoop I | • | - | - | - | - | • | - | - | • | • | • | • |
| Äpfel Braeburn I | ••• | •• | •• | •• | • | • | • | - | - | ••• | •• | •• |
| Äpfel Elstar I | - | - | - | - | - | - | - | - | •• | • | - | - |
| Äpfel Gala I | •• | •• | •• | •• | • | • | • | • | ••• | ••• | • | •• |
| Äpfel Golden I | •• | • | • | • | - | • | - | - | • | • | • | - |
| Äpfel Granny Smith I | • | - | - | - | - | • | • | - | •• | - | - | - |
| Äpfel Gravensteiner I | - | - | - | - | - | - | - | • | •• | - | - | - |
| Äpfel Jazz I | •• | •• | •• | •• | • | • | •• | - | - | •• | ••• | •• |
| Äpfel Jonagold I | •• | • | - | • | • | • | - | - | • | - | - | - |
| Äpfel Maigold I | • | - | - | • | - | - | - | - | - | - | - | - |
| Äpfel Rubens I | •• | - | - | - | - | - | - | - | • | • | • | - |
| Birnen Conférence | • | - | • | • | - | •• | - | - | • | ••• | •• | •• |
| Birnen Gute Luise | - | • | • | - | - | - | - | - | • | - | •• | •• |
| Birnen Kaiser, Beurré B. | •• | ••• | •• | •• | - | • | - | • | - | •• | ••• | •• |
| Birnen Packhams | - | - | • | • | - | • | - | - | - | - | - | - |
| Birnen Williams | - | - | - | •• | • | •• | - | ••• | ••• | •• | • | • |
| Steinobst | | | | | | | | | | | | |
| Aprikosen | - | - | - | - | ••• | ••• | ••• | •• | - | - | - | - |
| Aprikosen Extra | - | - | - | - | • | •• | ••• | •• | - | - | - | - |
| Kirschen | - | - | - | - | ••• | ••• | ••• | •• | - | - | - | - |
| Kirschen Extra | - | - | - | - | •• | ••• | ••• | - | - | - | - | - |
| Nektarinen | - | - | - | • | ••• | ••• | ••• | ••• | • | - | - | - |
| Zwetschgen | - | - | - | - | - | - | • | ••• | ••• | • | - | - |
| Beeren | | | | | | | | | | | | |
| Brombeeren | - | - | - | - | - | • | •• | •• | - | - | - | - |
| Erdbeeren Inland | - | - | - | - | ••• | ••• | •• | •• | •• | - | - | - |
| Erdbeeren Ausland | • | •• | ••• | ••• | ••• | - | - | - | • | - | - | - |
| Heidelbeeren | • | ••• | ••• | ••• | ••• | ••• | ••• | ••• | • | •• | • | • |
| Himbeeren | • | ••• | ••• | ••• | ••• | ••• | ••• | •• | • | • | • | • |
| Johannisbeeren rot | - | - | - | • | - | - | •• | • | - | - | - | - |
| Agrumen | | | | | | | | | | | | |
| Blondorangen | •• | • | • | - | - | • | - | - | - | • | ••• | ••• |
| Clementinen | ••• | - | •• | - | - | - | - | - | • | •• | •• | • |
| Andere Früchte | | | | | | | | | | | | |
| Bananen | ••• | •• | ••• | •• | •• | • | • | •• | •• | •• | •• | •• |
| Kiw i | •• | •• | •• | • | • | • | • | • | - | • | • | • |
| Melonen Galia | - | - | - | • | •• | ••• | •• | • | - | - | - | - |
| Trauben w eiss ausl. | - | • | • | • | - | • | ••• | ••• | ••• | ••• | •• | - |
| Trauben w eiss, kernlos | • | •• | •• | • | • | • | • | ••• | •• | •• | • | • |

Quelle: BLW, Fachbereich Marktanalysen

Gemüse und Fertigprodukte

Legende gemeldete

Aktionstätigkeit:

- : Kaum Aktionen
- : Vereinzelt Aktionen
- : Vermehrte Aktionen
- : Häufige Aktionen

| | Jan. | Feb. | März | April | Mai | Juni | Juli | Aug. | Sep. | Okt. | Nov. | Dez. |
|----------------------------------|------|------|------|-------|-----|------|------|------|------|------|------|------|
| Fruchtgemüse | | | | | | | | | | | | |
| Auberginen | • | • | - | •• | •• | •• | •• | •• | - | - | - | - |
| Peperoni grün | • | • | - | • | • | • | • | • | • | • | • | - |
| Tomaten Zw eig | • | •• | - | ••• | ••• | ••• | ••• | ••• | ••• | ••• | ••• | • |
| Tomaten gew öhnl. | - | - | - | • | • | • | • | • | • | • | • | • |
| Tomaten Fleisch | • | • | - | •• | • | • | • | • | • | • | - | - |
| Tomaten Cherry Zw eig | •• | •• | ••• | ••• | •• | ••• | ••• | ••• | •• | •• | ••• | •• |
| Tomaten Cherry gew öhnl. | - | - | - | • | • | • | • | • | - | • | - | - |
| Zucchini | • | •• | •• | •• | •• | •• | ••• | •• | • | •• | •• | •• |
| Salatgurken | •• | •• | •• | •• | •• | ••• | • | •• | • | • | ••• | • |
| Blatttielgemüse | | | | | | | | | | | | |
| Fenchel | ••• | •• | •• | •• | • | • | • | • | • | • | •• | ••• |
| Krautstiele | • | • | • | • | • | • | - | • | • | - | - | • |
| Rhabarber | - | - | • | • | •• | • | - | - | - | - | - | - |
| Sellerie Stangen | - | - | • | - | - | - | • | - | - | - | - | - |
| Kohlgemüse | | | | | | | | | | | | |
| Blumenkohl | •• | ••• | •• | •• | • | •• | • | • | •• | •• | •• | •• |
| Broccoli | ••• | ••• | ••• | •• | • | • | • | • | •• | •• | •• | • |
| Chinakohl | • | • | - | - | - | - | - | - | - | - | - | • |
| Kohlrabi | • | - | • | • | •• | • | • | • | • | - | - | - |
| Rosenkohl | •• | •• | • | - | - | - | - | - | •• | •• | ••• | ••• |
| Rotkabis | • | • | - | - | - | - | - | - | • | • | • | • |
| Weisskabis | • | • | - | - | - | - | - | - | • | • | • | • |
| Wirsing | • | - | - | - | - | - | - | - | • | • | • | - |
| Zwiebel- und Lauchgemüse | | | | | | | | | | | | |
| Lauch grün | •• | • | • | • | • | - | • | • | • | •• | • | • |
| Zwiebeln gelb | • | • | - | - | - | - | • | - | - | - | • | - |
| Bundzwiebeln | - | • | •• | •• | •• | • | • | • | • | • | - | - |
| Wurzel- und Knollengemüse | | | | | | | | | | | | |
| Karotten | •• | •• | •• | •• | • | • | • | •• | •• | • | • | • |
| Knollensellerie | • | • | • | - | - | - | - | - | • | • | • | - |
| Radieschen | - | - | •• | •• | • | • | • | • | • | - | • | - |
| Blattsalate | | | | | | | | | | | | |
| Lattich | - | - | - | - | • | - | - | - | - | - | - | - |
| Brüsseler Witloof | ••• | ••• | •• | • | - | - | • | • | •• | ••• | ••• | ••• |
| Cicorino rot | • | - | - | - | • | • | - | - | - | • | - | - |
| Eisberg | •• | •• | •• | • | • | •• | •• | •• | •• | •• | ••• | ••• |
| Endivien lavato | •• | • | • | • | - | - | - | • | •• | •• | •• | •• |
| Endivien frisée | - | • | - | - | - | - | - | - | - | - | - | - |
| Kopfsalat grün | • | • | •• | ••• | •• | •• | ••• | • | • | • | • | • |
| Eichblattsalat | - | - | • | • | •• | •• | •• | •• | •• | • | - | - |
| Nüsslisalat | ••• | •• | ••• | •• | • | - | - | • | • | •• | ••• | ••• |
| Rucola | • | - | • | • | • | • | • | • | • | • | • | - |
| Zuckerhut | • | • | • | - | - | • | - | - | - | • | • | - |
| Andere Gemüse | | | | | | | | | | | | |
| Buschbohnen | • | • | - | • | • | •• | •• | ••• | ••• | •• | • | - |
| Champignons w eiss | • | • | • | • | • | • | • | • | •• | •• | • | • |
| Spargeln grün Inland | - | - | - | •• | •• | • | - | - | - | - | - | - |
| Spargeln grün Ausland | - | •• | ••• | ••• | ••• | • | - | - | - | - | - | - |
| Spargeln w eiss Ausl. | - | • | ••• | ••• | ••• | • | - | - | - | - | - | - |
| Spinat | - | - | • | • | •• | • | • | • | • | - | - | - |
| Randen gedämpft | •• | • | • | • | • | • | - | - | •• | •• | • | • |
| Eisbergsalat geschnitten | • | •• | •• | • | • | •• | • | •• | - | •• | • | • |
| Frisée geschnitten | • | • | • | • | - | •• | • | • | • | • | • | • |
| Mischsalat (250g Pack) | • | • | • | •• | • | •• | • | • | • | • | • | •• |
| Sauerkraut gekocht | • | • | - | - | - | - | - | - | • | • | •• | • |

Quelle: BLW, Fachbereich Marktanalysen

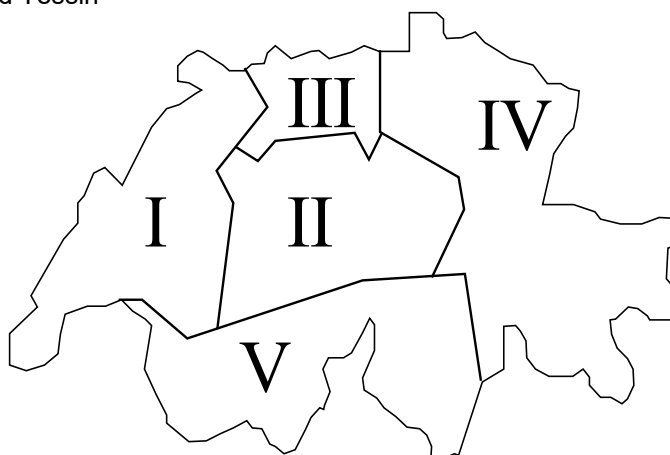
6 Methode

Warenkorb Früchte und Gemüse: Die Auswahl der 20 Komponenten des Warenkorbes Früchte und Gemüse basiert auf deren Bedeutung für die Schweizer Konsumentinnen und Konsumenten. Die Menge entspricht ungefähr dem durchschnittlichen Konsum eines 3-4-Personenhaushaltes pro Monat. Bei den Preisen handelt es sich um Detailhandelspreise (ohne Discounter). Wenn erhältlich, werden die Preise von Produkten mit Schweizer Herkunft erhoben und sonst jene der entsprechenden Importprodukte. Die Preise sind gewichtet nach Marktanteil und Regionen.

Effektive Grosshandelspreise: Die Pack- oder Aufbereitungsbetriebe (Händler, Gemüsebetriebe oder Gemüseplattformen, 1. Handelsstufe) melden jeden Monat die Mengen (ohne Verpackungsgewicht) und Umsätze (exklusive Mehrwertsteuer und inklusive Transportkosten zum Abnehmer) von konventioneller, inländischer Ware. Daraus werden mengengewichtete, effektive Schweizer Früchte-, und Gemüsepreise berechnet (Preise franko Abnehmer). Wenn zu wenige Meldungen vorliegen, wird kein Preis ausgewiesen.

Regionen:

- Region I:** Genf, Waadt, Freiburg, Neuenburg, Jura und Teile des französischsprachigen Gebiets des Kantons Bern (Verwaltungskreis Berner Jura)
- Region II:** Bern (ausser Verwaltungskreis Berner Jura), Luzern, Unterwalden (Obwalden, Nidwalden), Uri, Zug und ein Teil des Kantons Schwyz (Bezirke Schwyz, Gersau und Küssnacht)
- Region III:** Baselland und Basel-Stadt, Aargau und Solothurn
- Region IV:** Zürich, Schaffhausen, Thurgau, Appenzell (Innerrhoden und Ausserrhoden), St. Gallen, ein Teil des Kantons Schwyz (Bezirke Einsiedeln, March und Höfe), Glarus, Graubünden.
- Region V:** Wallis und Tessin



Saison: Effektiver bewirtschafteter Zeitraum gemäss Leitfaden Importregelung Früchte und Gemüse
Publikation unter http://www.swisscofel.ch/wAssets/docs/news/Leitfaden_Violett_Importregelung.pdf

7 Bestellformular für Abonnemente

Die Publikationen des Fachbereiches Marktanalysen werden gratis abgegeben. Sie liegen jeweils auf der Homepage www.marktbeobachtung.admin.ch zum Download bereit. Auf Wunsch können Sie sich den Bericht auch per E-Mail zustellen lassen. Bestellung elektronisch unter www.blw.admin.ch oder schriftlich mit untenstehenden Talon. Wir bitten Sie, diesen vollständig auszufüllen und per Post (BLW Fachbereich Marktanalysen, Schwarzenburgstrasse 165, 3003 Bern) oder Fax (+41 58 462 20 90) an uns zurückzusenden.

| Publikation | Periodizität | Anmelden | Abmelden |
|---|-----------------|--------------------------|--------------------------|
| Alle Marktberichte und -zahlen | | <input type="checkbox"/> | <input type="checkbox"/> |
| Marktbericht Land- und Ernährungswirtschaft | vierteljährlich | <input type="checkbox"/> | <input type="checkbox"/> |
| Marktbericht Bio | monatlich | <input type="checkbox"/> | <input type="checkbox"/> |
| Marktbericht Milch | monatlich | <input type="checkbox"/> | <input type="checkbox"/> |
| Marktbericht Fleisch | monatlich | <input type="checkbox"/> | <input type="checkbox"/> |
| Marktbericht Eier | halbjährlich | <input type="checkbox"/> | <input type="checkbox"/> |
| Marktbericht Früchte und Gemüse | monatlich | <input type="checkbox"/> | <input type="checkbox"/> |
| Konsumentenpreise Früchte und Gemüse Detailhandel | wöchentlich | <input type="checkbox"/> | <input type="checkbox"/> |
| Marktbericht Kartoffeln | vierteljährlich | <input type="checkbox"/> | <input type="checkbox"/> |
| Marktbericht Getreide | jährlich | <input type="checkbox"/> | <input type="checkbox"/> |
| Marktzahlen Brot und Getreide | vierteljährlich | <input type="checkbox"/> | <input type="checkbox"/> |
| Marktbericht Futtermittel | jährlich | <input type="checkbox"/> | <input type="checkbox"/> |
| Marktzahlen Futtermittel | vierteljährlich | <input type="checkbox"/> | <input type="checkbox"/> |
| Marktbericht Ölsaaten | jährlich | <input type="checkbox"/> | <input type="checkbox"/> |
| Marktzahlen Ölsaaten | halbjährlich | <input type="checkbox"/> | <input type="checkbox"/> |

Meine Adresse (bitte vollständig ausfüllen):

| | | |
|---------------------|---------|-----|
| Firma, Organisation | | |
| Name | Vorname | |
| Strasse | PLZ | Ort |
| E-Mail | Telefon | |

Zu Haftung, Datenschutz, Copyright und Weiterem siehe:

www.disclaimer.admin.ch

Quelle Themenbilder S. 1:

Fotolia