



# FRÜCHTE UND GEMÜSE

Marktbericht Früchte und Gemüse, Januar 2022

## Exoten und Zitrusfrüchte werden immer beliebter

Zitrusfrüchte und exotische Früchte erfreuen sich in der Schweiz zunehmender Beliebtheit. So wurden 2021 rund ein Drittel mehr exotische Früchte importiert als 2010. Zitrusfrüchte verzeichneten im gleichen Zeitraum einen Anstieg um ca. 18 %. In beiden Kategorien gab es 2010 bis 2019 ein stetiges Wachstum der Importe. Im 2020 erfolgte ein sprunghafter Anstieg. Die mit Abstand bedeutendsten Produktgruppen waren Bananen (2020: 102 Mio. kg) und Orangen (2020: 74 Mio. kg). Wachstumstreiber waren Avocados bei Exoten und Zitronen/Limetten bei Zitrusfrüchten.

Die Analyse basiert auf der Auswertung der Ausenhandelsdaten aus der Swiss-Impex-Datenbank des Bundesamtes für Zoll und Grenzsicherheit (BAZG). Die Entwicklung seit 2010 ist im ersten Diagramm aufgezeigt. Hierbei wurden die Nettoimportmengen betrachtet, d.h. Exporte der betrachteten Zitrusfrüchte und exotischen Früchte wurden von den Importmengen abgezogen. Solche Reexporte fanden allerdings kaum statt und machten in jedem Jahr weit weniger als 1 % der Importmengen aus. Am Ende des Artikels ist aufgeführt, welche Produktgruppen und Zolltarifnummern für die Analyse berücksichtigt wurden.

### Wert der Einfuhren stieg ebenfalls

Neben den eingeführten Mengen hat sich auch das Preisniveau von Zitrusfrüchten und exotischen Früchten in der betrachteten Periode erhöht (siehe zweites Diagramm). Die durchschnittlichen Importpreise lagen 2021 bei 1.40 CHF/kg für Zitrusfrüchte und 1.89 CHF/kg für exotische Früchte. Das sind 8 % bzw. 9 %

### MARKTÜBERSICHT

#### Warenkorb saisonbedingt günstiger

Der Warenkorb mit Früchten und Gemüse kostete im Dezember gegenüber dem Vormonat rund 5 % weniger, da vermehrt Importware zum günstigen Zollansatz über die Ladentheke ging. ([S. 7](#))

#### Höhere Grosshandelspreise für Kernobst

Im Dezember 2021 lagen bei Gala und Braeburn Tafeläpfeln sowie Conférence Tafelbirnen die Preise höher als im Vorjahresmonat. Z.B. notierte der Preis von Conférence Kl. I franko Detailhandel mit 2.42 CHF/kg um 7% höher. ([S. 11](#))

#### Avocadoumsätze gingen 2021 zurück

Im Schweizer Detailhandel wurden 2021 Avocados im Wert von rund 92.9 Mio. CHF eingekauft. Gegenüber dem Ausnahmejahr 2020 fiel ihr Umsatz um 6 %. Der Rückgang war preisgetrieben, denn es wurden 1,5 % mehr Avocados verkauft als 2020. ([S. 9](#))

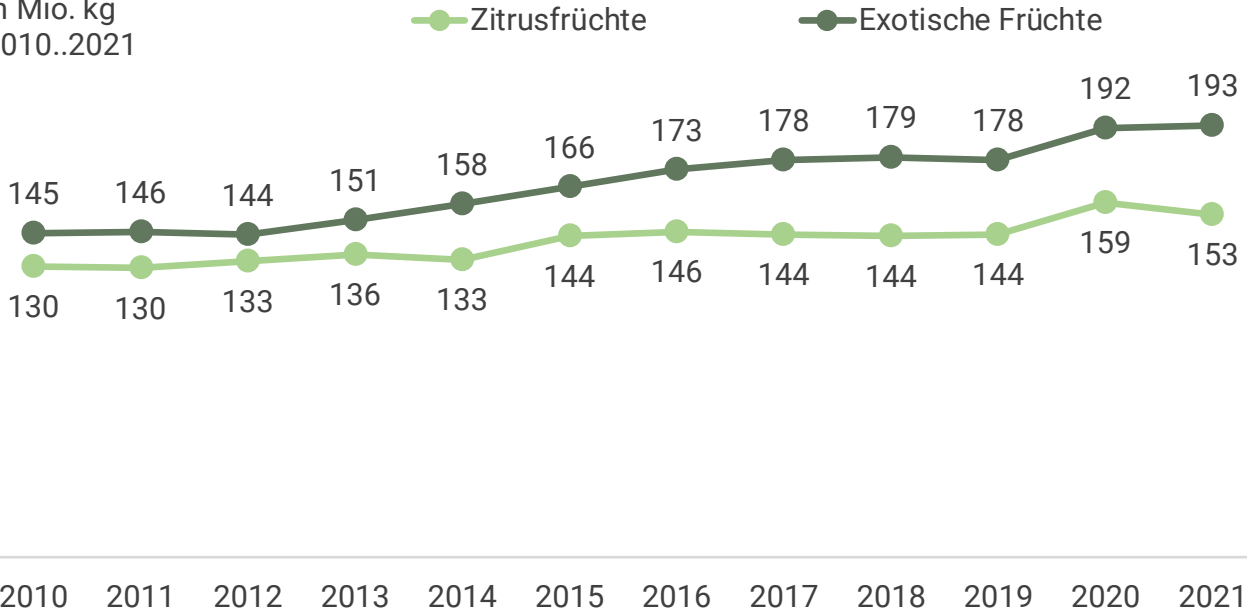
mehr als im Jahr 2010. Folglich wuchs der Wert der Einfuhren aufgrund deutlich grösserer Einfuhrmengen sowie leicht gestiegener Durchschnittspreise. Konkret stieg der Einfuhrwert von



## ZITRUSFRÜCHTE UND EXOTISCHE FRÜCHTE

### Nettoimportmengen in die Schweiz

In Mio. kg  
2010..2021



Quellen: BLW Fachbereich Marktanalysen, BAZG Swiss-Impex

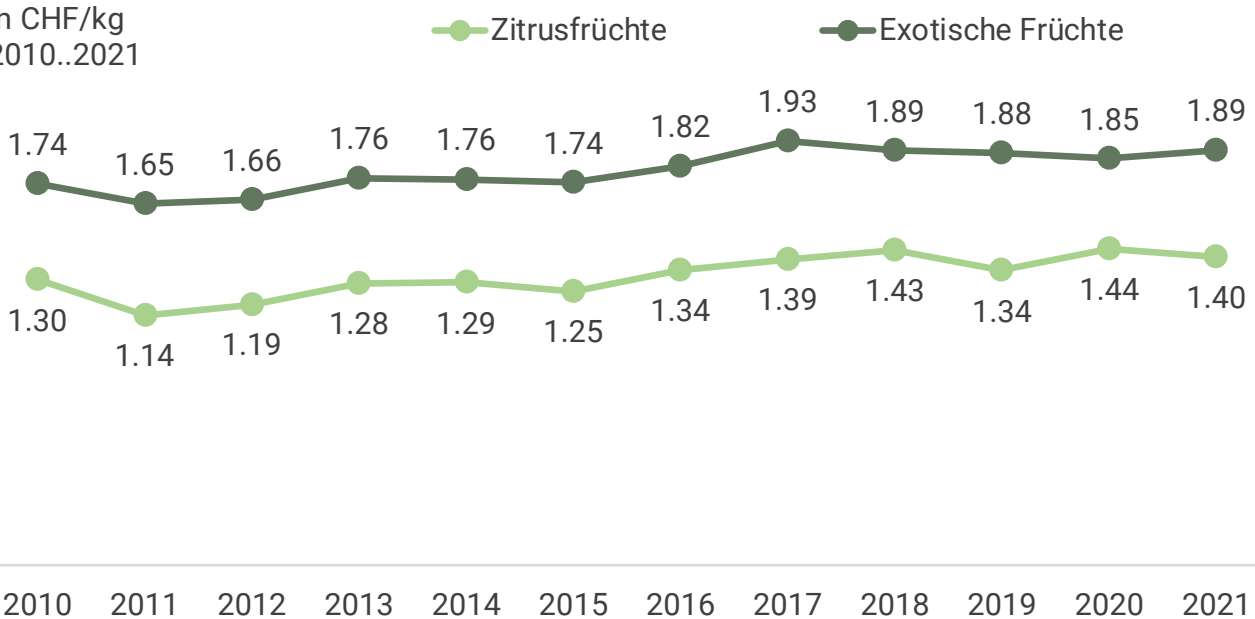
Zitrusfrüchten von 169 auf 215 Mio. CHF (+27 %), während der Wert der importierten exotischen Früchte von 252 auf 366 Mio. CHF stieg (+45 %).

Es ist zu beachten, dass der Durchschnittspreis über viele sehr unterschiedliche Produktgruppen berechnet wurde. Er wird somit wesentlich da-

## ZITRUSFRÜCHTE UND EXOTISCHE FRÜCHTE

### Durchschnittswert pro Kilogramm der Nettoimporte in die Schweiz

In CHF/kg  
2010..2021



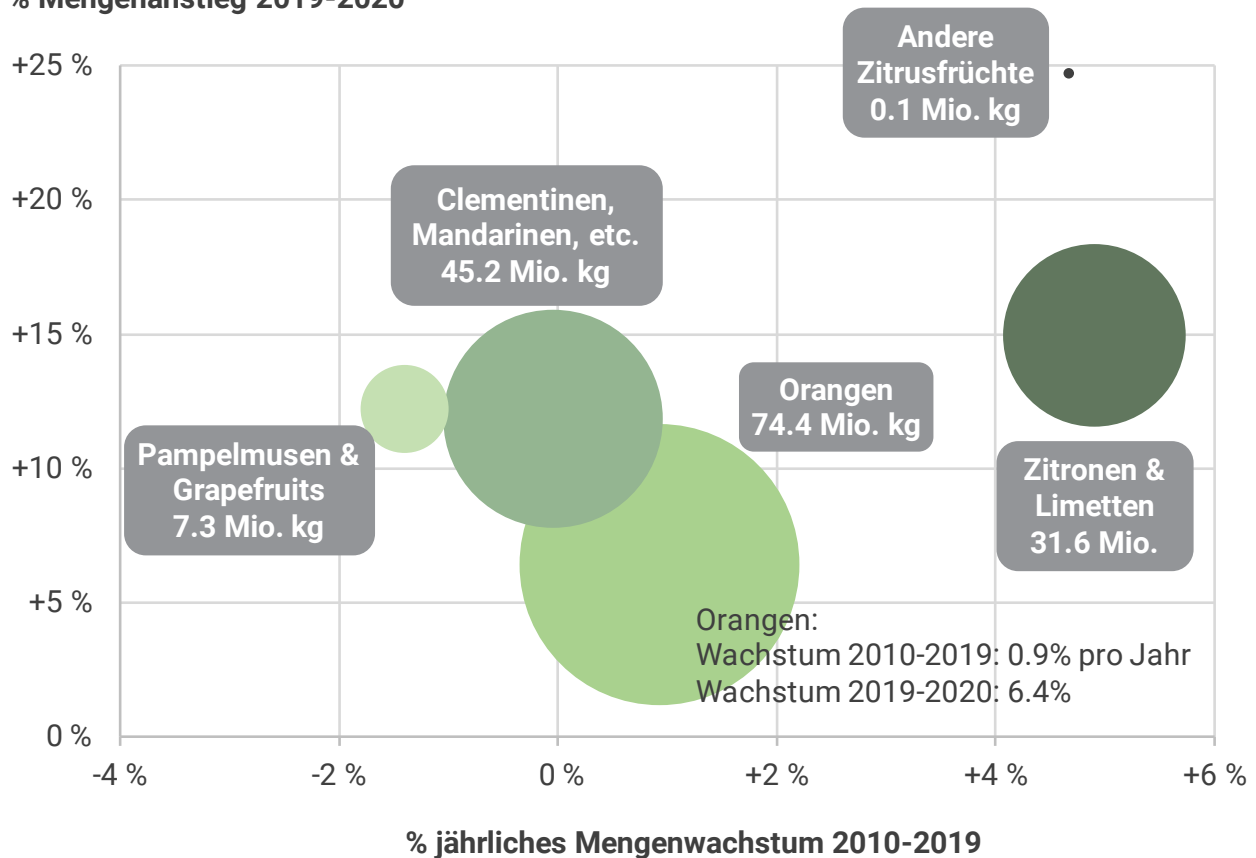
Quellen: BLW Fachbereich Marktanalysen, BAZG Swiss-Impex

## ZITRUSFRÜCHTE

### Importmengen: Trend vor Pandemiebeginn und Entwicklung seit 2019

Nettoimportmengen von 2020 in Mio. kg, Wachstumsraten in %  
2010..2020

#### % Mengenanstieg 2019-2020



Quellen: BLW, Fachbereich Marktanalysen; BAZG Swiss-Impex

von beeinflusst, wie sich die Produktzusammensetzung ändert. Im Folgenden werden deshalb die Entwicklungen der einzelnen Produktgruppen genauer betrachtet.

#### Clementinen/Mandarinen: erst 2020 merkliches Wachstum

Das dritte Diagramm zeigt die Produktgruppen innerhalb der Kategorie der Zitrusfrüchte auf. Je grösser die Kreisfläche ist, desto mehr wird von der entsprechenden Produktgruppe importiert (Basis: Jahr 2020). Die längerfristige Mengenentwicklung wird anhand der durchschnittlichen jährlichen Wachstumsrate in den zehn Jahren

von 2010 bis 2019 gemessen und auf der horizontalen Achse gezeigt. Die Mengenentwicklung zwischen 2019 und 2020 ist auf der vertikalen Achse dargestellt, sodass hier abgelesen werden kann, wie das Ausnahmejahr 2020 auf die verschiedenen Produktgruppen gewirkt hat.

Orangen (inkl. Blutorangen) machen mit 74,4 Mio. kg Importen die grösste Produktgruppe der Zitrusfrüchte aus. Es ist auch die günstigste Produktgruppe unter den Zitrusfrüchten mit einem durchschnittlichen Jahresimportpreis von 1.1 CHF/kg. Die Einfuhren von Orangen wuchsen seit 2010 in geringem Umfang (+0,9 % pro Jahr), wohingegen im Pandemiejahr 2020 ein Mengenanstieg um 6,4 % verzeichnet wurde.



Clementinen, Mandarinen und verwandte kleine Zitrusfrüchte sind die zweitgrösste Produktgruppe. Ihre Importmengen blieben zwischen 2010 und 2019 nahezu konstant, allerdings haben sie in 2020 einen Importanstieg von 11,9 % verzeichnet. Die Einfuhren von Pampelmusen und Grapefruits gingen zwischen 2010 und 2019 jedes Jahr im Durchschnitt um 2 % zurück. Sie hatten dann jedoch im 2020 einen Mengenanstieg um 12,2 %.

### **Zitronen/Limetten mit starkem Wachstum**

Der Wachstumstreiber unter den Zitrusfrüchten sind Zitronen und Limetten, welche mit 31,6 Mio. kg Einfuhren deren drittgrösste Produktgruppe sind. Ihre Importmengen sind zwischen 2010 und 2019 jedes Jahr durchschnittlich um 4,9 % gestiegen. 2020 verzeichneten sie gegenüber dem Vorjahr nochmals einen Mengenanstieg von 15 %. Neben den mengenmässig unbedeutenden «anderen Zitrusfrüchten» sind Limetten/Zitronen innerhalb der Zitrusfrüchte eine überdurchschnittlich teure Produktgruppe (Ø2010-2020: 1.7 CHF/kg). Ihr Mengenwachstum trug somit massgeblich dazu bei, dass der Durchschnittspreis der Zitrusfrüchte seit 2010 angestiegen ist.

### **Bananen sind bedeutendste Importfrucht**

Die exotischen Früchte sind im Gegensatz zu den Zitrusfrüchten eine Sammelkategorie botanisch sehr verschiedener Früchte. Bei ihnen sind Bananen (inkl. Kochbananen) die dominante Produktgruppe mit einer Importmenge von 102 Mio. kg im Jahr 2020. Bananen verzeichneten bis 2019 ein durchschnittliches Wachstum von 2,1 % pro Jahr und haben im Jahr 2020 um weitere 5,5 % zugelegt. Bananen hatten mit einem Durchschnittspreis von 1.1 CHF/kg den günstigsten Durchschnittspreis der ganzen Kategorie.

### **Ananasimporte gingen zurück**

Die Ananas war unter den exotischen Früchten die Frucht mit dem zweittiefsten Durchschnittspreis (1.2 CHF/kg). Sie ist die einzige Produktgruppe, die sowohl einen negativen Trend in den Jahren 2010 – 2019 (-2,2 % pro Jahr) als auch einen Importrückgang im Jahr 2020 (-2 %) aufweist.

«Datteln und Feigen (frisch und getrocknet)» ist unter den betrachteten Produktgruppen diejenige, die im Jahr 2020 den grössten Importanstieg hatte (+18,9 %). Die Importmengen wuchsen zwischen 2010 und 2019 um jährlich durchschnittlich 0,9 %. Bei separater Analyse von Feigen und Datteln zeigt sich, dass Datteln ein durchschnittliches Wachstum von jährlich 3,2 % aufwiesen, wohingegen Feigen keinen erkennbaren Trend hatten.

### **Mangos und «Andere Exoten» liegen im Trend**

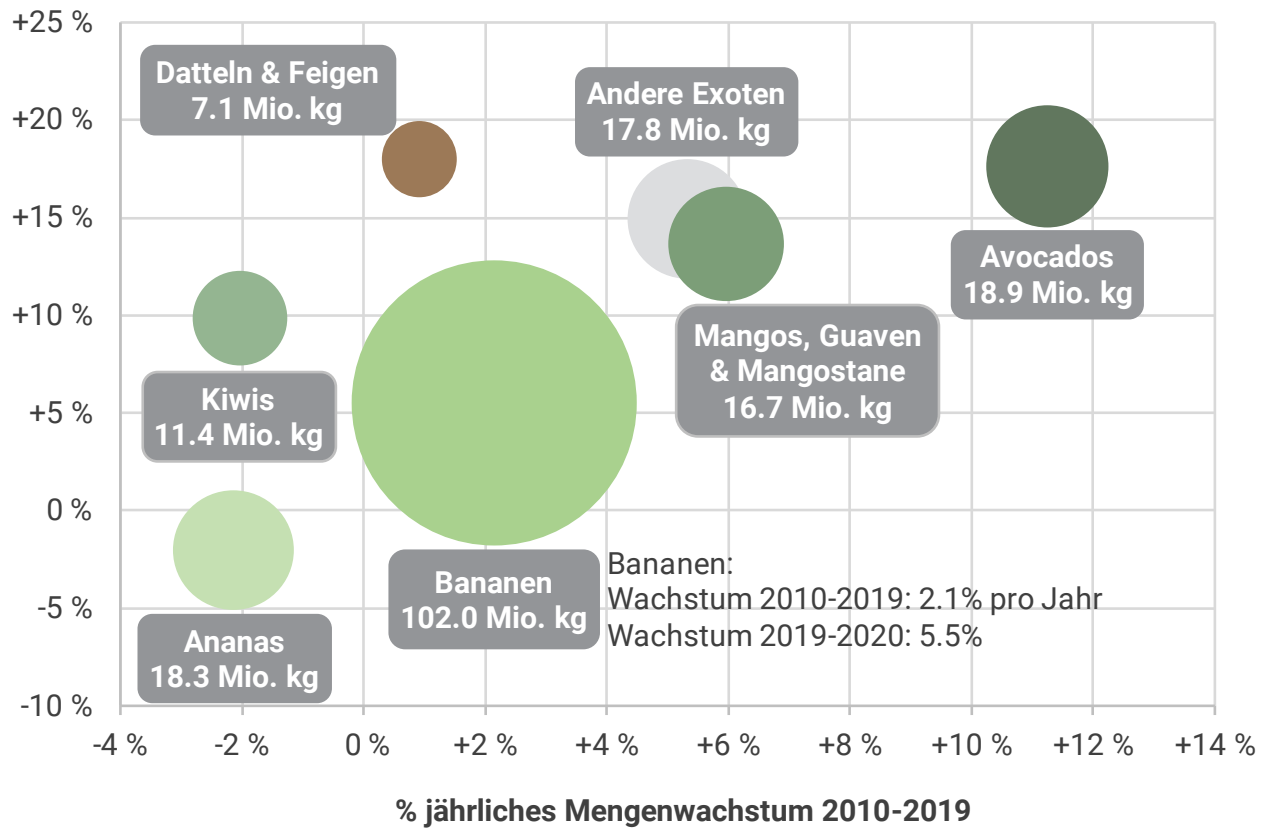
Die drei Obstarten Mangos, Guaven und Mangostane lassen sich in den Zolldaten nicht separat analysieren, jedoch haben wir im Rahmen des Marktberichts März 2018 analysiert, dass Mangos den weitaus grössten Teil dieser Importe ausmachten und die Entwicklung dieser Kategorie prägten. Wie die «Anderen Exoten» liegt diese Produktgruppe klar im Trend, beide Kategorien haben in Sachen langfristiges Wachstum und Mengenanstieg im Pandemiejahr ein ähnliches Wachstum zu verzeichnen. Die Kategorie «Andere Exoten» beinhaltet einen grossen Mix verschiedener Produkte, darunter Kakis, Papayas, Granatäpfel und Kokosnüsse, sowie Nischenprodukte wie Lichi, Rambutan oder Cherimoya. Während Kakis zu den günstigen Exoten gehören (Ø2010-2020: 1.6 CHF/kg), sind die meisten anderen Produkte dieser Gruppe verglichen mit der gesamten Exotengruppe überdurchschnittlich teuer.

## EXOTISCHE FRÜCHTE

### Importmengen: Trend vor Pandemiebeginn und Entwicklung seit 2019

Nettoimportmengen von 2020 in Mio. kg, Wachstumsraten in % 2010..2020

#### % Mengenanstieg 2019-2020



Quellen: BLW, Fachbereich Marktanalysen; BAZG Swiss-Impex

#### Avocado-Boom hält an

Die Importmengen von Avocados sind rasant angestiegen. Während 2010 noch 6,2 Mio. kg importiert wurden, waren es im Jahr 2019 bereits 16,1 Mio. kg, was einem jährlichen durchschnittlichen Wachstum von 11,3 % entspricht. Im Jahr 2020 wurden schliesslich 18,9 Mio. kg Avocados in die Schweiz importiert, was einer Verdreifachung gegenüber dem Jahr 2010 entspricht. Avocados haben sich somit im letzten Jahrzehnt zunehmend auf dem Schweizer Speiseplan etabliert, womit sie gemäss Importmenge mittlerweile die zweitbedeutendste exotische Frucht sind. Da Avocados mit einem durchschnittlichen

Preis von 3.1 CHF/kg oberhalb des Durchschnitts in der Kategorie liegen, hat ihr Trend wesentlich zum höheren Durchschnittspreis bei exotischen Früchten beigetragen.

#### Konkurrenz zum Schweizer Angebot vor allem im Winter

Die bedeutenden Exoten wie Bananen, Mangos und Avocados verzeichnen eine ganzjährige Präsenz in den Ladenregalen. Jedoch haben Zitrusfrüchte wie Clementinen und Blutorange eine ausgeprägte Wintersaison. Ausserdem wird das Sortiment der Exoten ab Herbst grösser, z.B. mit grösseren Verkaufsflächen für Kakis im Herbst. Somit bieten diese Produkte eine zusätzliche



Auswahl in einer Zeit, in der das Angebot an Schweizer Früchten und Gemüsen saisonbedingt zurückgeht. Lediglich diejenigen Schweizer Produkte, die auch im Winter Saison haben

(v.a. Lageräpfel und -birnen), erhalten eine Konkurrenz durch diese zusätzlich importierten Früchte.

<b>Produktgruppe</b>	<b>Zolltarifnummer</b>	<b>Beschreibung</b>
Orangen	0805.10	Orangen; frisch & getrocknet
Clementinen, Mandarinen, etc.	0805.20 (bis 2011)	Mandarinen, Clementinen, Wilkings und ähnliche Kreuzungen von Zitrusfrüchten; frisch & getrocknet
	0805.21 (ab 2012)	Mandarinen inkl. Tangerinen und Satsumas; frisch & getrocknet
	0805.22 (ab 2012)	Clementinen inkl. Monreales; frisch & getrocknet
	0805.29 (ab 2012)	Wilkings und ähnliche Kreuzungen; frisch & getrocknet
Pampelmusen und Grapefruits	0805.40	Pampelmusen und Grapefruits; frisch & getrocknet
Zitronen und Limetten	0805.50	Zitronen und Limetten; frisch & getrocknet
Andere Zitrusfrüchte	0805.90	Andere Zitrusfrüchte; frisch & getrocknet
Ananas	0804.30	Ananas; frisch & getrocknet
Avocados	0804.40	Avocados; frisch & getrocknet
Bananen	0803	Bananen inkl. Mehlbananen; frisch & getrocknet
Datteln und Feigen	0804.10	Datteln; frisch & getrocknet
	0804.20	Feigen; frisch & getrocknet
Kiwis	0810.50	Kiwis; frisch
Mangos, Mangostane, Guaven	0804.50	Mangos, Mangostane und Guaven; frisch & getrocknet
Andere Exoten	0807.20	Papayas; frisch
	0801.11	Kokosnüsse, auch ohne Schalen/enthäutet; getrocknet
	0810.60	Durian; frisch
	0810.9092	Andere tropische Früchte; frisch
	0810.9098	Andere Exoten, nicht-tropisch; frisch*
	0810.70 (ab 2012)**	Kakis; frisch

\* Bezeichnung der Zolltarifnummer ist "Früchte frisch, andere nicht genannte". Sie beinhaltet v.a. subtropische Exoten wie Granatäpfel, Kaktusfeigen oder Drachenfrüchte und ansonsten Früchte, die in der Schweiz selten vermarktet werden (z.B. Maulbeeren, Longanbeeren,...).

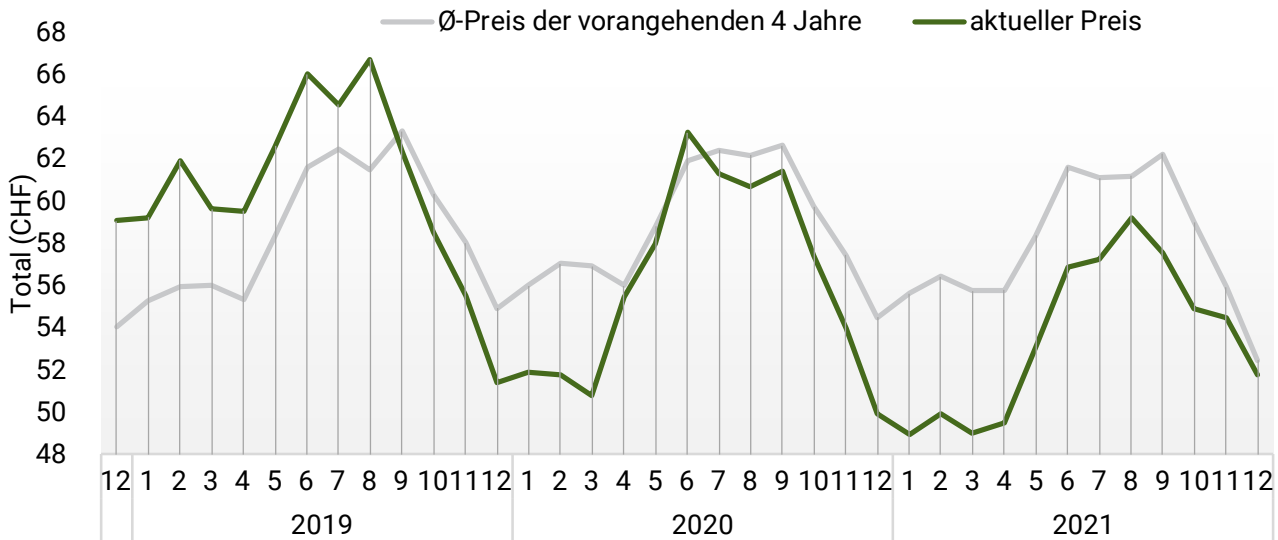
\*\* Kakis waren bis 2011 in Zolltarifnummer 0810.9098 enthalten.



## Warenkorb

Die Schweizer Saison für Produkte wie Broccoli, Blumenkohl, Fenchel oder Eisberg endete im November, sodass sie seitdem zum günstigen Zollansatz eingeführt werden konnten. Dies führte bei diesen Produkten zu deutlichen Detailhandelspreisrückgängen im Dezember und folglich zu einem 5 % tieferen Warenkorbpreis als im November.

### Warenkorb Gesamtschweiz, konventionell Konsumentenpreis in CHF



Quelle: BLW, Fachbereich Marktanalysen

Menge	Produkt	Aktuell	Vormonat	Vorjahr		
		12 2021 CHF	11 2021 CHF	Δ 12/11 2021 Δ Preis	12 2020 CHF	Δ 12 2021/20 Δ Preis
2 kg	Tomaten	6.60	6.70	-1.5%	5.73	+15.1%
2 kg	Karotten	4.12	4.12	-0.0%	3.68	+12.2%
1 kg	Zwiebeln gelb	2.03	2.08	-2.8%	1.93	+4.8%
1 Stück	Salatgurken à 500g	0.96	0.94	+2.2%	1.07	-10.2%
2 Köpfe	Eisbergsalat à 400g	2.29	2.63	-13.1%	2.31	-0.9%
2 Stück	Zucchetti à 300g	1.83	1.31	+39.8%	1.57	+16.8%
1 Kopf	Blumenkohl à 500g	1.61	2.14	-24.6%	1.58	+2.1%
1 Kopf	Kopfsalat à 400g	1.60	1.54	+3.6%	1.56	+2.0%
1 Stück	Fenchel à 250g	0.73	1.01	-27.3%	0.79	-7.5%
1 Kopf	Broccoli à 500g	1.39	2.32	-40.1%	1.65	-15.8%
250 g	Lauch grün	0.97	1.12	-12.8%	0.92	+6.0%
250 g	Champignons	2.27	2.33	-2.3%	2.41	-5.8%
1 Stück	Randen gedämpft à 300g	1.08	1.06	+2.0%	1.04	+4.2%
1 Stück	Knollensellerie à 300g	0.78	0.86	-8.8%	0.77	+1.4%
1 Stück	Aubergine à 250g	0.76	0.72	+6.5%	0.74	+2.5%
150 g	Krautstiele	0.94	1.11	-15.1%	0.95	-0.5%
3 kg	Äpfel*	9.94	9.59	+3.7%	9.67	+2.8%
1.5 kg	Bananen	3.53	3.67	-4.0%	3.93	-10.2%
2.5 kg	Blondorangen	5.18	6.06	-14.5%	4.80	+7.9%
4 Stück	Kiwi	3.14	3.19	-1.6%	2.83	+10.8%
<b>TOTAL</b>		<b>51.76</b>	<b>54.49</b>	<b>-5.0%</b>	<b>49.94</b>	<b>+3.6%</b>



\*Durchschnitt berechnet aus den Preisen der Apfelsorten Braeburn, Gala und Golden. Die Warenkorbpreise wurden im klassischen Detailhandel erhoben.

Quelle: BLW, Fachbereich Marktanalysen





## Umsatzzahlen für die Früchte- und Gemüseeinkäufe von Schweizer Haushalten, Bio und Konventionell (in 1000 CHF)

in 1000 CHF	Aktuell	Vorjahresmonate				kumulierte Monate				
	12 2021 5 Wochen	12 2021 5 Wochen	Δ 12 2021/20	12 2021 5 Wochen	Δ 12 2020/19	01-12 2021	01-12 2020	Δ 01-12 2021/20	01-12 2019	Δ 01-12 2020/19
	CHF	CHF	ΔUmsatz	CHF	ΔUmsatz	CHF	CHF	ΔUmsatz	CHF	ΔUmsatz
<b>Gemüse</b>										
Artischocken	400.2	495.2	-19%	246.3	+101%	4'289.1	3'866.2	+11%	3'431.1	+13%
Auberginen	1'302.1	1'326.8	-2%	1'066.0	+24%	22'619.9	23'342.3	-3%	18'737.2	+25%
Blumenkohl	3'418.4	3'592.6	-5%	3'084.9	+16%	35'021.8	34'843.9	+1%	28'809.7	+21%
Bohnen	2'375.3	2'707.9	-12%	2'309.9	+17%	31'878.9	35'188.9	-9%	29'898.2	+18%
Broccoli	3'860.5	4'356.9	-11%	3'965.4	+10%	43'166.7	46'199.0	-7%	39'031.3	+18%
Champignons	7'328.8	7'662.6	-4%	6'792.3	+13%	73'879.7	74'823.2	-1%	64'008.4	+17%
Fenchel	2'374.8	2'724.7	-13%	2'502.9	+9%	26'101.6	30'059.9	-13%	28'647.2	+5%
Gurken	4'580.5	5'133.8	-11%	4'623.2	+11%	89'221.1	91'009.6	-2%	80'286.7	+13%
Karotten	10'843.8	11'504.5	-6%	10'343.9	+11%	112'591.0	119'721.4	-6%	105'733.1	+13%
Kefen & Erbsen	393.7	490.1	-20%	332.3	+47%	5'037.5	5'006.8	+1%	4'471.0	+12%
Knoblauch	2'734.1	2'943.2	-7%	2'184.6	+35%	26'714.7	26'596.4	+0%	20'124.3	+32%
Kopfkohl & Wirz	3'365.7	3'361.6	+0%	2'977.5	+13%	29'764.8	30'400.9	-2%	28'841.6	+5%
Kohlraben	1'602.7	1'346.9	+19%	1'126.7	+20%	18'840.4	18'649.9	+1%	16'398.8	+14%
Kürbis	3'427.7	3'506.2	-2%	2'884.4	+22%	26'440.5	25'915.9	+2%	23'353.0	+11%
Lauch	3'712.0	3'952.3	-6%	3'821.5	+3%	34'089.7	36'491.3	-7%	31'074.5	+17%
Peperoncini	590.3	591.1	-0%	477.1	+24%	6'451.0	5'912.5	+9%	4'784.2	+24%
Peperoni	7'072.2	8'342.0	-15%	7'156.7	+17%	107'908.4	111'260.6	-3%	103'019.1	+8%
Radieschen	820.2	835.9	-2%	717.5	+17%	18'961.7	18'893.4	+0%	16'658.8	+13%
Rande	2'583.6	2'927.2	-12%	2'494.7	+17%	23'647.2	24'495.3	-3%	20'360.3	+20%
Rettich	244.2	260.6	-6%	224.0	+16%	3'111.2	3'268.0	-5%	2'867.6	+14%
Sauerkraut	1'009.7	1'172.3	-14%	1'007.5	+16%	6'677.5	7'368.5	-9%	6'430.2	+15%
Sellerie	2'521.2	3'141.6	-20%	2'651.6	+18%	24'756.9	26'655.8	-7%	22'424.3	+19%
Spargeln	73.4	270.8	-73%	145.5	+86%	81'045.2	75'281.2	+8%	61'206.2	+23%
Spinat	2'019.3	2'192.4	-8%	1'785.2	+23%	26'919.5	26'843.0	+0%	21'189.6	+27%
Süsskartoffeln	1'448.7	1'885.9	-23%	1'636.0	+15%	12'984.2	15'307.3	-15%	13'115.4	+17%
Tomaten	18'049.7	20'040.1	-10%	17'198.0	+17%	315'810.9	323'951.7	-3%	285'300.0	+14%
Zucchetti	3'793.3	3'784.8	+0%	3'681.2	+3%	58'377.2	62'290.6	-6%	52'448.7	+19%
Zwiebeln	6'843.5	7'771.9	-12%	6'671.7	+16%	85'405.3	92'377.0	-8%	78'675.3	+17%
<b>Salate</b>										
Chicoree	4'961.4	5'191.9	-4%	4'894.6	+6%	40'543.5	42'202.9	-4%	39'178.7	+8%
Eichblatt	944.9	966.5	-2%	939.5	+3%	17'983.1	17'435.9	+3%	16'213.0	+8%
Eisberg	4'406.7	4'952.7	-11%	4'705.1	+5%	59'380.6	60'608.9	-2%	58'298.8	+4%
Endivie & Frisee	1'838.4	2'264.1	-19%	2'333.3	-3%	12'680.0	14'339.3	-12%	14'239.0	+1%
Kopfsalat	4'280.3	4'776.0	-10%	4'008.2	+19%	72'153.7	72'738.1	-1%	70'828.0	+3%
Lattich	991.8	782.1	+27%	790.3	-1%	9'306.3	9'407.3	-1%	8'623.5	+9%
Nüsslisalat	11'421.3	13'445.2	-15%	12'439.3	+8%	69'593.4	69'713.6	-0%	62'346.9	+12%
Radichio	553.9	585.1	-5%	672.3	-13%	3'766.3	4'193.1	-10%	4'151.6	+1%
Rucola	979.2	1'167.1	-16%	1'057.6	+10%	14'142.1	14'468.1	-2%	13'165.2	+10%
Zuckerhut	614.6	703.7	-13%	702.8	+0%	4'007.0	4'599.8	-13%	4'089.2	+12%
<b>Birnen</b>										
Abate Fetel	171.2	218.9	-22%	186.7	+17%	3'506.3	2'504.5	+40%	4'940.8	-49%
Conference	828.3	761.7	+9%	571.4	+33%	7'388.4	9'073.7	-19%	6'901.7	+31%
Gute Luise	613.7	675.9	-9%	801.6	-16%	4'491.6	4'738.9	-5%	4'640.9	+2%
Guyot	1.1	0.9	+17%	0.6	+44%	811.0	839.2	-3%	913.5	-8%
Kaiser Alexander	1'383.5	1'629.4	-15%	1'796.2	-9%	12'073.1	13'160.8	-8%	13'210.8	-0%
Packhams	0.1	0.0	+152%	0.0	-36%	149.1	165.0	-10%	215.6	-23%
Rochas	66.5	9.7	+589%	25.4	-62%	457.7	868.8	-47%	653.3	+33%
Trevoux	0.1	0.1	-24%	0.2	-33%	61.7	96.0	-36%	95.8	+0%
Williams	148.5	544.0	-73%	442.3	+23%	5'274.2	7'024.3	-25%	6'864.4	+2%

**Bemerkung:** KW = Kalenderwoche. Die Nullwerte entsprechen Produkten, deren Umsatz unter 50 CHF liegt.

Quelle: BLW, Fachbereich Marktanalysen; NielsenIQ Switzerland, Total Market Consumer/Retail Panel





in 1000 CHF	Aktuell	Vorjahresmonate				kumulierte Monate				
	12 2021 5 Wochen	12 2021 5 Wochen	Δ 12 2021/20	12 2021 5 Wochen	Δ 12 2020/19	01-12 2021	01-12 2020	Δ 01-12 2021/20	01-12 2019	Δ 01-12 2020/19
	CHF	CHF	ΔUmsatz	CHF	ΔUmsatz	CHF	CHF	ΔUmsatz	CHF	ΔUmsatz
<b>Äpfel</b>										
Boskoop	1'062.4	1'082.5	-2%	964.4	+12%	5'356.0	5'489.3	-2%	5'575.8	-2%
Braeburn	1'590.7	1'941.4	-18%	1'936.2	+0%	20'005.5	22'523.9	-11%	21'733.8	+4%
Cox Orange	201.1	1.6	+12603%	142.8	-99%	1'777.1	1'462.9	+21%	1'826.3	-20%
Elstar	54.4	14.2	+282%	8.3	+72%	1'166.7	1'275.3	-9%	1'021.1	+25%
Gala	4'937.5	5'634.8	-12%	5'161.2	+9%	72'843.9	72'774.3	+0%	64'029.9	+14%
Galmar	0.8	0.9	-9%	0.4	+157%	239.3	314.4	-24%	240.3	+31%
Glocken	0.0	0.0	+215%	1.5	-99%	82.4	123.7	-33%	112.5	+10%
Golden Delicious	1'055.9	984.5	+7%	1'178.3	-16%	12'867.2	16'242.9	-21%	14'186.7	+14%
Granny Smith	168.9	292.2	-42%	212.2	+38%	2'866.2	2'935.8	-2%	1'519.1	+93%
Gravensteiner	2.4	1.4	+68%	0.5	+169%	1'256.9	1'663.3	-24%	1'329.9	+25%
Idared	14.1	48.2	-71%	13.9	+246%	389.7	312.3	+25%	311.1	+0%
Jonagold	461.0	363.4	+27%	363.9	-0%	4'329.2	5'894.9	-27%	5'874.0	+0%
Kiddis Orange				0.0		0.0	0.1	-94%	0.8	-86%
Maigold	0.1	15.7	-100%	24.4	-36%	516.1	148.3	+248%	251.7	-41%
Pink Lady	710.3	757.6	-6%	1'016.3	-25%	9'576.2	8'833.3	+8%	11'470.0	-23%
Pinova	78.9	32.6	+142%	53.2	-39%	898.2	583.6	+54%	634.7	-8%
Primerouge	0.1	13.2	-99%	0.1	+19611%	12.4	69.4	-82%	95.4	-27%
RubINETTE	0.2	11.8	-98%	0.1	+11540%	3.5	63.4	-95%	8.6	+633%
Summerred	0.3	0.3	-10%	0.7	-47%	377.8	519.8	-27%	400.5	+30%
Topaz	184.6	191.4	-4%	376.8	-49%	2'690.6	3'041.5	-12%	3'578.1	-15%
<b>Beeren</b>										
Brombeeren	178.5	158.8	+12%	44.2	+260%	7'277.0	7'188.0	+1%	6'471.9	+11%
Erdbeeren	1'121.5	879.0	+28%	595.9	+48%	129'661.5	121'758.6	+6%	109'720.4	+11%
Heidelbeeren	3'816.6	4'007.3	-5%	2'789.2	+44%	82'929.0	80'639.5	+3%	70'259.8	+15%
Himbeeren	2'761.3	2'721.0	+1%	2'351.5	+16%	77'401.7	71'772.8	+8%	67'725.9	+6%
Johannisbeeren	57.4	46.9	+22%	50.6	-7%	3'058.7	3'511.2	-13%	2'872.5	+22%
<b>Steinobst</b>										
Aprikosen	3.1	27.9	-89%	36.8	-24%	46'537.8	53'019.8	-12%	50'971.1	+4%
Kirschen	62.3	57.6	+8%	100.1	-42%	30'510.7	28'372.3	+8%	30'538.5	-7%
Kirschen Extra	5.7	0.4	+1181%	0.5	-12%	6'909.9	7'120.1	-3%	6'061.8	+17%
Kirschen Premium	0.1	12.1	-99%	0.3	+4674%	2'461.2	3'335.6	-26%	3'209.6	+4%
Nektarinen	11.2	15.0	-25%	27.5	-46%	46'255.5	47'276.8	-2%	46'381.3	+2%
Pfirsiche	5.5	4.2	+30%	10.1	-58%	26'878.6	28'039.3	-4%	25'247.2	+11%
Zwetschgen	1.6	1.3	+31%	0.9	+42%	11'384.8	13'500.1	-16%	12'000.1	+13%
<b>Trauben</b>										
Trauben rot	906.2	1'021.4	-11%	558.8	+83%	19'437.0	19'138.2	+2%	16'616.3	+15%
Trauben weiss	2'674.7	2'950.3	-9%	2'962.3	-0%	63'447.5	65'455.3	-3%	59'373.9	+10%
<b>Zitrusfrüchte</b>										
Grapefruits & Pomeles	1'522.5	1'466.2	+4%	1'495.1	-2%	12'626.8	14'169.9	-11%	13'751.7	+3%
Mandarinen & Clementinen	23'825.0	25'305.5	-6%	24'995.3	+1%	92'602.0	95'728.1	-3%	87'093.4	+10%
Orangen	12'694.5	14'394.1	-12%	13'706.8	+5%	99'766.9	112'244.1	-11%	96'659.3	+16%
Zitronen	5'079.9	6'923.2	-27%	6'573.3	+5%	56'362.4	74'381.9	-24%	61'917.7	+20%
<b>Andere Früchte</b>										
Bananen	14'077.2	14'545.2	-3%	13'263.2	+10%	169'228.3	169'351.5	-0%	160'503.6	+6%
Ananas	3'080.0	3'572.5	-14%	3'414.3	+5%	27'425.2	27'413.9	+0%	26'182.0	+5%
Avocados	8'451.5	9'295.0	-9%	8'979.7	+4%	92'891.2	99'025.7	-6%	89'448.9	+11%
Kiwis	5'878.4	5'108.2	+15%	4'729.1	+8%	51'441.4	49'534.0	+4%	43'045.8	+15%
Mangos	5'074.8	5'097.4	-0%	5'104.4	-0%	52'646.8	54'815.7	-4%	50'576.2	+8%
Wassermelonen	1.7	3.5	-52%	1.4	+150%	17'046.9	18'270.8	-7%	16'903.9	+8%
Melonen, andere	377.6	321.2	+18%	384.0	-16%	44'233.2	49'313.0	-10%	48'912.6	+1%

**Bemerkung:** KW = Kalenderwoche. Die Nullwerte entsprechen Produkten, deren Umsatz unter 50 CHF liegt.

Quelle: BLW, Fachbereich Marktanalysen; NielsenIQ Switzerland, Total Market Consumer/Retail Panel

## Effektiv realisierte Grosshandelspreise inländischer Ware

Im Folgenden werden die Preisentwicklungen ausgewählter Früchte und Gemüse aufgezeigt. Diese sind bei Pack- und Aufbereitungsbetrieben (1. Handelsstufe) erhoben worden. Es wurden zwei Abnehmerkanäle erfasst: 1) Klassischer Detailhandel, d.h. ohne Discounter, und 2) Gastronomie und Gastronomiegrosshandel, die unten in den beiden Spalten gegenübergestellt sind.

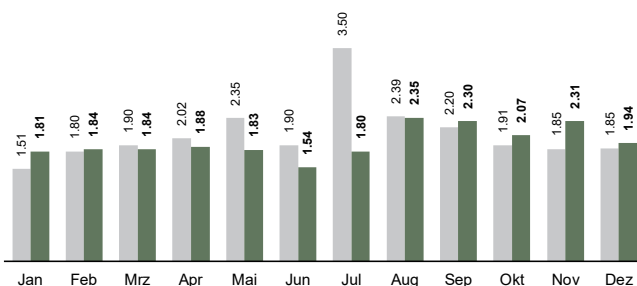
### Gemüse

#### Preise franko klassischer Detailhandel

##### Knollensellerie, offen

Inländische Ware, ohne Bio-Produkte  
in CHF/kg, Preis franko klassischer Detailhandel  
2020..2021, monatlich

■ 2020  
■ 2021



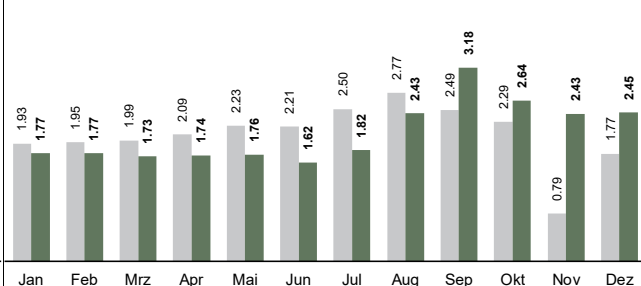
Quelle: BLW, Fachbereich Marktanalysen

#### Preise franko Gastronomie und Gastronomiegrosshandel

##### Knollensellerie, offen

Inländische Ware, ohne Bio-Produkte  
in CHF/kg, Preis franko Gastronomie und Gastronomiegrosshandel  
2020..2021, monatlich

■ 2020  
■ 2021

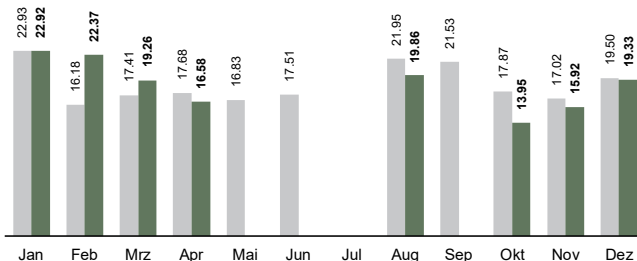


Quelle: BLW, Fachbereich Marktanalysen

##### Nüssisalat, verpackt

Inländische Ware, ohne Bio-Produkte  
in CHF/kg, Preis franko klassischer Detailhandel  
2020..2021, monatlich

■ 2020  
■ 2021

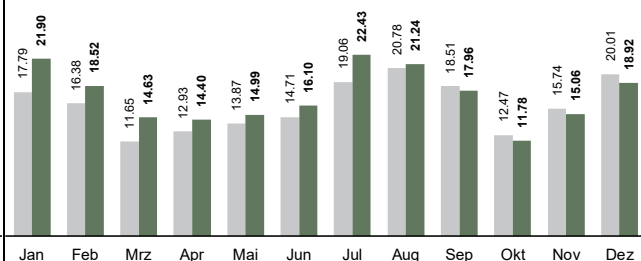


Quelle: BLW, Fachbereich Marktanalysen

##### Nüssisalat, verpackt

Inländische Ware, ohne Bio-Produkte  
in CHF/kg, Preis franko Gastronomie und Gastronomiegrosshandel  
2020..2021, monatlich

■ 2020  
■ 2021

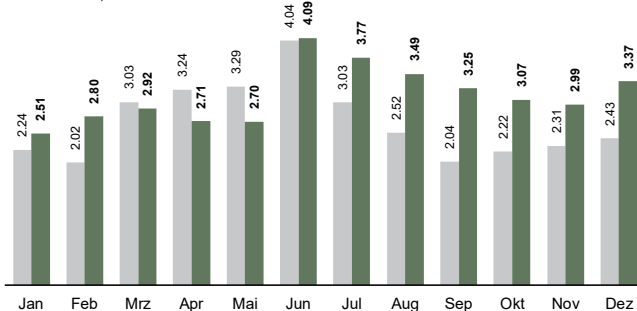


Quelle: BLW, Fachbereich Marktanalysen

##### Lauch grün, offen

Inländische Ware, ohne Bio-Produkte  
in CHF/kg, Preis franko klassischer Detailhandel  
2020..2021, monatlich

■ 2020  
■ 2021

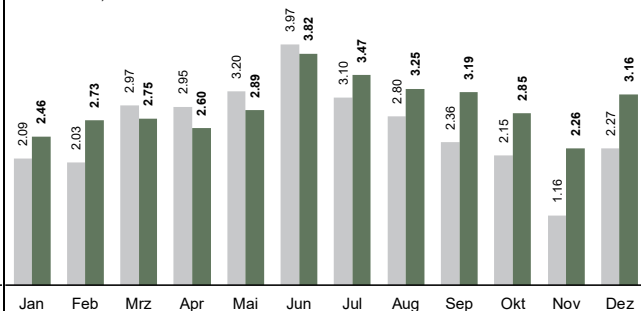


Quelle: BLW, Fachbereich Marktanalysen

##### Lauch grün, offen

Inländische Ware, ohne Bio-Produkte  
in CHF/kg, Preis franko Gastronomie und Gastronomiegrosshandel  
2020..2021, monatlich

■ 2020  
■ 2021



Quelle: BLW, Fachbereich Marktanalysen



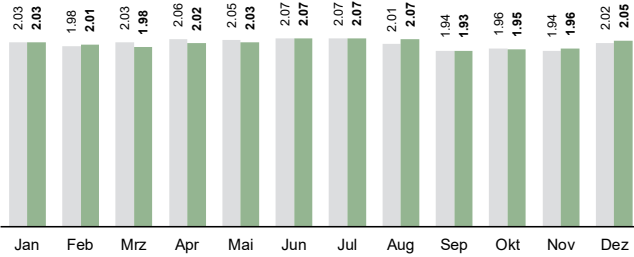
### Früchte

#### Preise franko klassischer Detailhandel

##### Äpfel Gala, Kl. 1, offen

Inländische Ware, ohne Bio-Produkte  
in CHF/kg, Preis franko klassischer Detailhandel  
2020..2021, monatlich

■ 2020  
■ 2021



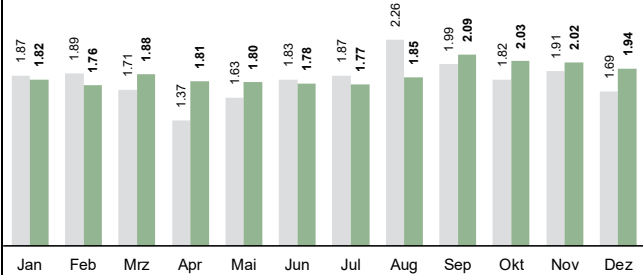
Quelle: BLW, Fachbereich Marktanalysen

#### Preise franko Gastronomie und Gastronomie-grosshandel

##### Äpfel Gala, Kl. 1, offen

Inländische Ware, ohne Bio-Produkte  
in CHF/kg, Preis franko Gastronomie und Gastronomie-grosshandel  
2020..2021, monatlich

■ 2020  
■ 2021

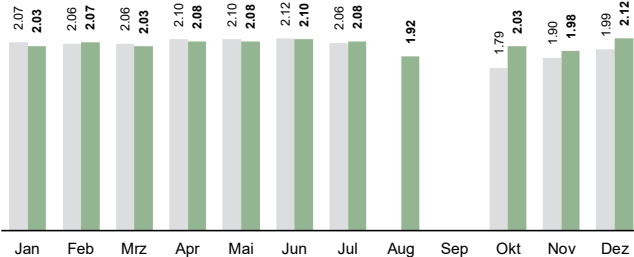


Quelle: BLW, Fachbereich Marktanalysen

##### Äpfel Braeburn, Kl. 1, offen

Inländische Ware, ohne Bio-Produkte  
in CHF/kg, Preis franko klassischer Detailhandel  
2020..2021, monatlich

■ 2020  
■ 2021

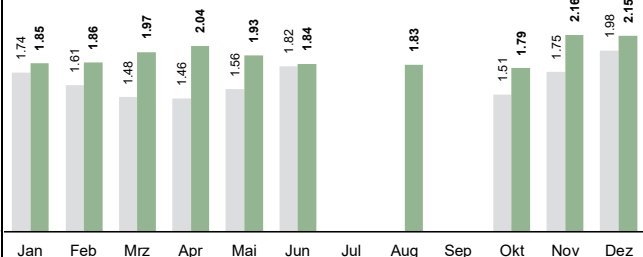


Quelle: BLW, Fachbereich Marktanalysen

##### Äpfel Braeburn, Kl. 1, offen

Inländische Ware, ohne Bio-Produkte  
in CHF/kg, Preis franko Gastronomie und Gastronomie-grosshandel  
2020..2021, monatlich

■ 2020  
■ 2021

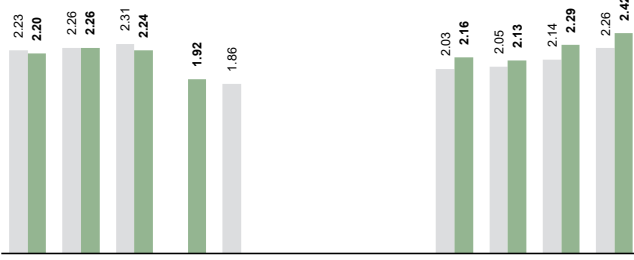


Quelle: BLW, Fachbereich Marktanalysen

##### Birnen Conférence, Kl. 1, offen

Inländische Ware, ohne Bio-Produkte  
in CHF/kg, Preis franko klassischer Detailhandel  
2020..2021, monatlich

■ 2020  
■ 2021




Quelle: BLW, Fachbereich Marktanalysen

##### Birnen Conférence, Kl. 1, offen

Inländische Ware, ohne Bio-Produkte  
in CHF/kg, Preis franko Gastronomie und Gastronomie-grosshandel  
2020..2021, monatlich

■ 2020  
■ 2021



Quelle: BLW, Fachbereich Marktanalysen



## Importe

	Aktuell		Vormonat				Vorjahr			
	12 2021	12 2021	11 2021	Δ 12/11 2021	11 2021	Δ 12/11 2021	12 2020	Δ 12 2021/20	12 2020	Δ 12 2021/20
	CHF/kg	t	CHF/kg	Δ Preis	t	Δ Menge	CHF/kg	Δ Preis	t	Δ Menge
<b>Kernobst</b>										
Äpfel	3.03	192.5	2.99	+1%	185.4	+4%	3.42	-11%	99.8	+93%
Birnen	2.04	167.3	1.71	+19%	133.8	+25%	3.14	-35%	113.5	+47%
Nashi (asiatische Birne)	2.60	18.6	2.34	+11%	25.8	-28%	2.10	+24%	24.5	-24%
Quitten	1.14	48.1	1.20	-5%	125.2	-62%	1.04	+9%	82.1	-41%
<b>Beeren</b>										
Brombeeren	13.27	16.5	14.67	-10%	3.7	+345%	13.56	-2%	9.0	+82%
Erdbeeren	9.16	164.9	9.85	-7%	121.4	+36%	7.70	+19%	152.3	+8%
Himbeeren	10.49	228.2	10.19	+3%	185.1	+23%	10.99	-5%	195.3	+17%
Cassis										
Andere Johannisbeeren	8.65	9.5	9.08	-5%	11.2	-15%	8.64	+0%	5.5	+74%
<b>Steinobst</b>										
Aprikosen	6.34	0.7								
Mirabellen			0.58		24.9		0.60		25.4	
Kirschen	14.16	3.6					17.33	-18%	4.4	-18%
Nektarinen	4.49	0.3	6.35	-29%	0.3	-17%	10.83	-59%	0.4	-34%
Pflaumen	1.99	107.4	1.65	+20%	299.9	-64%	2.56	-22%	59.7	+80%
Zwetschgen			1.70		0.6					
<b>Agrumen</b>										
Orangen	1.12	9'564.6	1.03	+9%	5'889.8	+62%	1.15	-2%	10'053.5	-5%
<b>Kräuter</b>										
Petersilie gekraust	3.65	78.1	4.14	-12%	9.0	+772%	2.71	+35%	75.5	+3%
Petersilie glatt	3.01	103.4	3.76	-20%	39.7	+161%	2.24	+34%	102.9	+1%
<b>Salate</b>										
Eisbergsalat ohne Umblatt	1.38	2'061.5	1.26	+9%	1'636.0	+26%	1.21	+14%	2'095.9	-2%
Batavia und andere Eisbergsalate	2.94	194.1	4.11	-28%	19.7	+884%	2.80	+5%	276.8	-30%
Eichenlaubsalat	3.06	279.0	2.62	+17%	6.7	+4041%	2.55	+20%	265.4	+5%
Kopfsalat	2.12	863.1	1.66	+28%	313.1	+176%	2.05	+4%	862.4	+0%
Mini-Lattich <= 160g/Stk.	3.20	197.9	3.21	-0%	72.5	+173%	3.31	-3%	190.3	+4%
Lattich, anderer	1.62	135.2	1.47	+10%	60.4	+124%	1.39	+17%	122.5	+10%
Lollo	2.36	217.6	2.35	+0%	58.5	+272%	1.89	+25%	164.5	+32%
Nüsslisalat	8.91	73.8	10.75	-17%	33.8	+119%	4.97	+79%	83.9	-12%
Spinat	3.73	222.4	5.12	-27%	73.0	+205%	3.26	+14%	274.7	-19%
Endiviasalat gekraust	1.23	412.2	1.16	+6%	271.4	+52%	1.27	-3%	400.4	+3%
Endiviasalat glatt	1.61	736.1	1.36	+18%	310.8	+137%	1.63	-1%	772.7	-5%
Cicorino grün							1.01		1.4	
Roter Zichoriensalat	4.31	0.1								
Treibzichorien	4.21	98.3	4.17	+1%	90.4	+9%	4.28	-2%	95.4	+3%
Trevisana	3.54	25.5	2.69	+32%	9.8	+161%	3.69	-4%	25.1	+2%
Zuckerhut										
<b>Hülsenfrüchte</b>										
Bohnen	3.68	291.7	3.17	+16%	314.2	-7%	3.74	-2%	324.0	-10%
Erbsen	4.67	1.0					5.38	-13%	4.5	-77%
Kefen	5.39	38.2	5.75	-6%	29.4	+30%	5.35	+1%	41.2	-7%
Schwertbohnen (Piattoni)	2.40	143.1	2.62	-8%	171.5	-17%	3.08	-22%	152.4	-6%
Spargelbohnen (long beans)	7.47	4.1	6.96	+7%	5.8	-29%	8.91	-16%	3.0	+39%
Hülsenfrüchte, andere	2.36	3.2	3.04	-23%	2.5	+29%	2.40	-2%	4.2	-23%

**Bemerkung:** Die Importzahlen sind provisorisch und können aufgrund von Nachbuchungen noch Änderungen erfahren. Importgeschäfte mit einer verzollten Eigenmasse unter 100kg werden nicht berücksichtigt. Die Preise verstehen sich franko Grenze, verzollt und sind mengengewichtet.

Quelle: Bundesamt für Zoll und Grenzsicherheit, BLW/KIC



	Aktuell		Vormonat				Vorjahr			
	12 2021 CHF/kg	12 2021 t	11 2021 CHF/kg	Δ 12/11 2021 Δ Preis	11 2021 t	Δ 12/11 2021 Δ Menge	12 2020 CHF/kg	Δ 12 2021/20 Δ Preis	12 2020 t	Δ 12 2021/20 Δ Menge
<b>Fruchtgemüse</b>										
Auberginen	2.25	682.8	1.61	+39%	737.0	-7%	1.89	+19%	703.3	-3%
Übersee-Auberginen	7.37	31.7	6.62	+11%	28.4	+12%	7.56	-2%	31.5	+1%
Tomaten	1.71	2'933.7	1.44	+19%	1'808.1	+62%	1.46	+17%	3'070.5	-4%
Cherry-Tomaten	3.13	2'101.2	3.10	+1%	1'505.4	+40%	3.12	+0%	2'135.6	-2%
Peretti-Tomaten	1.80	462.3	1.80	-0%	409.7	+13%	1.65	+9%	492.5	-6%
Nostrani-Gurken	1.72	62.1	1.28	+34%	115.3	-46%	1.59	+8%	89.6	-31%
Salatgurken	1.69	2'298.9	1.61	+5%	2'257.0	+2%	1.33	+27%	2'346.8	-2%
Zucchetti	2.41	1'755.1	1.62	+49%	1'839.6	-5%	1.49	+61%	1'842.8	-5%
<b>Kohlgemüse</b>										
Blumenkohl	2.11	1'611.6	1.96	+7%	688.0	+134%	1.87	+13%	1'641.2	-2%
Broccoli	2.17	1'767.9	1.96	+11%	948.2	+86%	1.77	+22%	1'863.4	-5%
Cimone	2.54	2.3	1.82	+40%	2.5	-7%	1.67	+52%	1.6	+43%
Romanesco	2.32	122.7	2.04	+13%	31.0	+296%	2.18	+6%	101.1	+21%
Kohlrabi	1.57	413.1	1.53	+3%	37.1	+1013%	1.41	+12%	458.9	-10%
Federkohl	1.55	22.6	1.31	+18%	2.6	+788%	1.49	+4%	29.2	-23%
Rosenkohl	1.08	578.0	1.20	-10%	389.8	+48%	1.04	+4%	466.0	+24%
Chinakohl										
Pak-Choi	2.11	113.2	2.20	-4%	71.4	+59%	2.15	-2%	87.3	+30%
Rotkohl	0.73	164.0	0.76	-3%	108.6	+51%				
Spitzkabis	1.25	144.5	1.07	+17%	44.2	+227%	1.42	-12%	111.0	+30%
Weisskohl	0.32	622.0	0.24	+33%	414.2	+50%	1.61	-80%	30.0	+1973%
Wirz	0.84	98.3	1.10	-24%	40.4	+143%	1.43	-41%	0.2	+48570%
<b>Zwiebel- und Lauchgemüse</b>										
Cipolline weisse, flache, ø <= 35mm							0.34		0.1	
Cipollotte	2.66	321.1	2.96	-10%	228.4	+41%	2.70	-1%	276.5	+16%
Metzgerzwiebeln ø >= 70mm	1.17	68.0	0.77	+51%	89.2	-24%	2.73	-57%	6.3	+973%
Rote und weisse Zwiebeln ø < 70mm	0.88	104.3	1.12	-22%	68.4	+53%	1.14	-23%	76.0	+37%
Silber-/Perlzwiebeln rund ø <35mm	1.55	1.4	1.48	+5%	1.3	+6%	2.32	-33%	1.7	-20%
Speisezwiebeln, andere ø < 70mm	2.54	41.1	2.82	-10%	12.6	+226%	2.74	-7%	12.2	+237%
Foodtainer Lauch	1.46	303.9	2.14	-32%	8.0	+3682%				
Lauch, anderer	3.63	27.8	3.31	+10%	2.8	+910%				
<b>Wurzelgemüse</b>										
Bundkarotten							4.27		0.5	
Karotten	4.70	78.4	4.23	+11%	79.5	-1%	5.03	-7%	76.2	+3%
Knollensellerie										
Randen	1.29	21.4	0.45	+184%	109.8	-81%				
Eiszapfen										
Radieschen, andere	5.33	15.1					1.82	+193%	61.1	-75%
Rettiche	1.11	17.2	2.16	-49%	3.7	+362%	0.99	+13%	24.5	-30%
Teltower Rüben										
Weisse Rüben, andere	2.72	1.1	3.14	-14%	0.3	+296%	3.24	-16%	1.0	+8%
Schwarzwurzeln	3.00	4.7	3.28	-8%	4.4	+8%	2.22	+35%	2.0	+142%
<b>Andere Gemüse</b>										
Artischocken	3.48	168.3	3.10	+12%	99.3	+70%	3.43	+1%	160.6	+5%
Fenchel	1.74	1'004.7	1.38	+25%	180.1	+458%	1.55	+12%	1'211.2	-17%
Stangensellerie	1.75	307.6	4.01	-56%	21.4	+1335%	1.75	+0%	356.3	-14%
Grüenspargeln	3.63	4.5	6.18	-41%	2.1	+120%	6.85	-47%	56.5	-92%
Krautstiele	1.94	126.0	1.92	+1%	35.5	+255%	2.27	-15%	138.2	-9%

**Bemerkung:** Die Importzahlen sind provisorisch und können aufgrund von Nachbuchungen noch Änderungen erfahren. Importgeschäfte mit einer verzollten Eigenmasse unter 100kg werden nicht berücksichtigt. Die Preise verstehen sich franko Grenze, verzollt und sind mengengewichtet.

Quelle: Bundesamt für Zoll und Grenzsicherheit, BLW/KIC



## Saisontabelle

Die Schweizer Saisontabelle Früchte und Gemüse zeigt auf, in welchen Monaten diese Produkte erntefrisch auf den Markt gelangen bzw. aus Lagerhaltung inländischer Früchte und Gemüse stammen. Die Schweizer Saisonmonate von Früchten und Gemüsen sind grün gekennzeichnet; Vor- bzw. Nachsaisonmonate, sogenannte Übergangsmonate, sind hellgrün markiert. Die Saisonmonate von Boskoop- Äpfeln sind beispielsweise Oktober bis April. Der September und der Mai sind Übergangsmonate. Somit dauert die Boskoop-Apfel-Saison von September bis Mai.

Die Punkte in den Tabellenfeldern illustrieren, in welchen Monaten das jeweilige Obst bzw. Gemüse im Detailhandel zu Aktionspreisen angeboten wird. Häufige Aktionen sind mit drei Punkten, vermehrte mit zwei Punkten, vereinzelt mit einem Punkt und seltene Aktionen mit einem Strich gekennzeichnet. Als Grundlage wurden empirische Daten von Aktionen in den Jahren 2014 bis 2017 verwendet.

## Früchte

Legende gemeldete Aktionstätigkeit:												
	Jan.	Feb.	März	April	Mai	Juni	Juli	Aug.	Sep.	Okt.	Nov.	Dez.
- : Kaum Aktionen												
• : Vereinzelt Aktionen												
•• : Vermehrte Aktionen												
••• : Häufige Aktionen												
<b>Kernobst</b>												
Äpfel Boskoop I	•	-	-	-	-	•	-	-	•	•	•	•
Äpfel Braeburn I	•••	••	••	••	•	•	•	-	-	•••	••	••
Äpfel Elstar I	-	-	-	-	-	-	-	-	••	•	-	-
Äpfel Gala I	••	••	••	••	•	•	•	•	•••	•••	•	••
Äpfel Golden I	••	•	•	•	-	•	-	-	•	•	•	-
Äpfel Granny Smith I	•	-	-	-	-	•	•	-	••	-	-	-
Äpfel Gravensteiner I	-	-	-	-	-	-	-	•	••	-	-	-
Äpfel Jazz I	••	••	••	••	•	•	••	-	-	••	•••	••
Äpfel Jonagold I	••	•	-	•	•	•	•	-	•	•	-	-
Äpfel Maigold I	•	-	-	•	-	-	-	-	-	-	-	-
Äpfel Rubens I	••	-	-	-	-	-	-	-	•	•	•	-
Birnen Conférence	•	-	•	•	-	••	-	-	•	•••	••	••
Birnen Gute Luise	-	•	•	-	-	-	-	-	•	-	••	••
Birnen Kaiser, Beurré B.	••	•••	••	••	-	•	-	•	-	••	•••	••
Birnen Packhams	-	-	•	•	-	•	-	-	-	-	-	-
Birnen Williams	-	-	-	••	•	••	-	•••	•••	••	•	•
<b>Steinobst</b>												
Aprikosen	-	-	-	-	•••	•••	•••	••	-	-	-	-
Aprikosen Extra	-	-	-	-	•	••	•••	••	-	-	-	-
Kirschen	-	-	-	-	•••	•••	•••	••	-	-	-	-
Kirschen Extra	-	-	-	-	••	•••	•••	-	-	-	-	-
Nektarinen	-	-	-	•	•••	•••	•••	••	•	-	-	-
Zwetschgen	-	-	-	-	-	-	•	•••	•••	•	-	-
<b>Beeren</b>												
Brombeeren	-	-	-	-	-	•	••	••	-	-	-	-
Erdbeeren Inland	-	-	-	-	•••	•••	••	••	••	-	-	-
Erdbeeren Ausland	•	••	•••	•••	•••	-	-	-	•	-	-	-
Heidelbeeren	•	•••	•••	•••	•••	•••	•••	•••	•	••	•	•
Himbeeren	•	•••	•••	•••	•••	•••	•••	••	•	•	•	•
Johannisbeeren rot	-	-	-	•	-	-	••	•	-	-	-	-
<b>Agrumen</b>												
Blondorangen	••	•	•	-	-	•	-	-	-	•	•••	•••
Clementinen	•••	-	••	-	-	-	-	-	•	••	••	•
<b>Andere Früchte</b>												
Bananen	•••	••	•••	••	••	•	•	••	••	••	••	••
Kiw i	••	••	••	•	•	•	•	•	•	•	•	•
Melonen Galia	-	-	-	•	••	•••	••	•	-	-	-	-
Trauben weiss ausl.	-	•	•	•	-	•	•••	•••	•••	•••	••	-
Trauben weiss, kernlos	•	••	••	•	•	•	•	•••	••	••	•	•

Quelle: BLW, Fachbereich Marktanalysen



## Gemüse

### Legende gemeldete

#### Aktionstätigkeit:

- : Kaum Aktionen
- : Vereinzelt Aktionen
- : Vermehrte Aktionen
- : Häufige Aktionen

	Jan.	Feb.	März	April	Mai	Juni	Juli	Aug.	Sep.	Okt.	Nov.	Dez.
<b>Fruchtgemüse</b>												
Auberginen	•	•	-	••	••	••	••	••	-	-	-	-
Peperoni grün	•	•	-	•	•	•	•	•	•	•	•	-
Tomaten Zw eig	•	••	•	•••	•••	•••	•••	•••	•••	•••	•••	••
Tomaten gew öhnl.	-	-	-	•	•	•	•	•	•	•	•	•
Tomaten Fleisch	•	•	-	••	•	•	•	•	•	•	-	-
Tomaten Cherry Zw eig	••	••	•••	•••	••	•••	•••	•••	••	••	•••	••
Tomaten Cherry gew öhnl.	-	-	-	•	•	•	•	•	-	•	-	-
Zucchetti	•	••	••	••	••	••	•••	••	•	••	••	••
Salatgurken	••	••	••	••	••	•••	•	••	•	••	•••	•
<b>Blattstielgemüse</b>												
Fenchel	•••	••	••	••	•	•	•	•	•	•	••	•••
Krautstiele	•	•	•	•	•	•	-	•	•	-	-	•
Rhabarber	-	-	•	•	••	•	-	-	-	-	-	-
Sellerie Stangen	-	-	•	-	-	-	•	-	-	-	-	-
<b>Kohlgemüse</b>												
Blumenkohl	••	•••	••	••	•	••	•	•	••	••	••	••
Broccoli	•••	•••	•••	••	•	•	•	•	••	••	••	•
Chinakohl	•	•	-	-	-	-	-	•	•	-	•	•
Kohlrabi	•	-	•	•	••	•	•	•	•	-	-	-
Rosenkohl	••	••	•	-	-	-	-	-	••	••	•••	•••
Rotkabis	•	•	-	-	-	-	-	-	•	•	•	•
Weisskabis	•	•	-	-	-	-	-	-	•	•	•	•
Wirsing	•	-	-	-	-	-	-	-	•	•	•	-
<b>Zwiebel- und Lauchgemüse</b>												
Lauch grün	••	•	•	•	•	-	•	•	•	••	•	•
Zwiebeln gelb	•	•	-	-	-	-	•	-	-	-	•	-
Bundzwiebeln	-	•	••	••	••	•	•	•	•	•	-	-
<b>Wurzel- und Knollengemüse</b>												
Karotten	••	••	••	••	•	•	•	••	••	•	•	•
Knollensellerie	•	•	•	-	-	-	-	-	•	•	•	-
Radieschen	-	-	••	••	•	•	•	•	•	-	•	-
<b>Blattsalate</b>												
Lattich	-	-	-	-	•	-	-	-	-	-	-	-
Brüsseler Witloof	•••	•••	••	•	-	-	•	•	••	•••	•••	•••
Cicorino rot	•	-	-	-	•	•	-	-	-	•	-	-
Eisberg	••	••	••	•	•	••	••	••	••	••	•••	•••
Endivien lavato	••	•	•	•	-	-	-	•	••	••	••	••
Endivien frisée	-	•	•	•	-	-	-	-	-	-	-	-
Kopfsalat grün	•	•	••	•••	••	••	••	•	•	•	•	•
Eichblattsalat	-	-	•	•	••	••	•	••	••	•	-	-
Nüsslisalat	•••	••	•••	••	•	-	-	•	•	••	•••	•••
Rucola	•	-	•	•	•	•	•	•	•	•	•	-
Zuckerhut	•	•	•	-	-	•	-	-	-	•	•	-
<b>Andere Gemüse</b>												
Buschbohnen	•	•	-	•	•	••	••	•••	•••	••	•	-
Champignons w eiss	•	•	•	•	•	•	•	•	••	•	•	•
Spargeln grün Inland	-	-	-	••	••	•	-	-	-	-	-	-
Spargeln grün Ausland	-	••	•••	•••	•••	•	-	-	-	-	-	-
Spargeln w eiss Ausl.	-	•	•••	•••	•••	•	-	-	-	-	-	-
Spinat	-	-	•	•	••	•	•	•	•	-	-	-
Randen gedämpft	••	•	•	•	•	•	-	-	••	••	•	•
Eisbergsalat geschnitten	•	••	••	•	•	••	•	••	-	••	•	•
Frisée geschnitten	•	•	•	•	-	••	•	•	•	•	•	•
Mischsalat (250g Pack)	•	•	•	••	•	••	•	•	•	•	•	••
Sauerkraut gekocht	•	•	-	-	-	-	-	-	•	•	••	•

Quelle: BLW, Fachbereich Marktanalysen



## Methodik

**Warenkorb Früchte und Gemüse:** Die Auswahl der 20 Komponenten des Warenkorbes Früchte und Gemüse basiert auf deren Bedeutung für die Schweizer Konsumentinnen und Konsumenten. Die Menge entspricht ungefähr dem durchschnittlichen Konsum eines 3-4-Personenhaushaltes pro Monat.

Bei den Preisen handelt es sich um Detailhandelspreise (ohne Discounter). Wenn erhältlich, werden die Preise von Produkten mit Schweizer Herkunft erhoben und sonst jene der entsprechenden Importprodukte. Die Preise sind gewichtet nach Marktanteil und Regionen.

**Effektive Grosshandelspreise:** Die Pack- oder Aufbereitungsbetriebe (Händler, Gemüsebetriebe oder Gemüseplattformen, 1. Handelsstufe) melden jeden Monat die Mengen (ohne Verpackungsgewicht) und Umsätze (exklusive Mehrwertsteuer und inklusive Transportkosten zum Abnehmer) von konventioneller, inländischer Ware. Daraus werden mengengewichtete, effektive Schweizer Früchte-, und Gemüsepreise berechnet (Preise franko Abnehmer). Wenn zu wenige Meldungen vorliegen, wird kein Preis ausgewiesen.

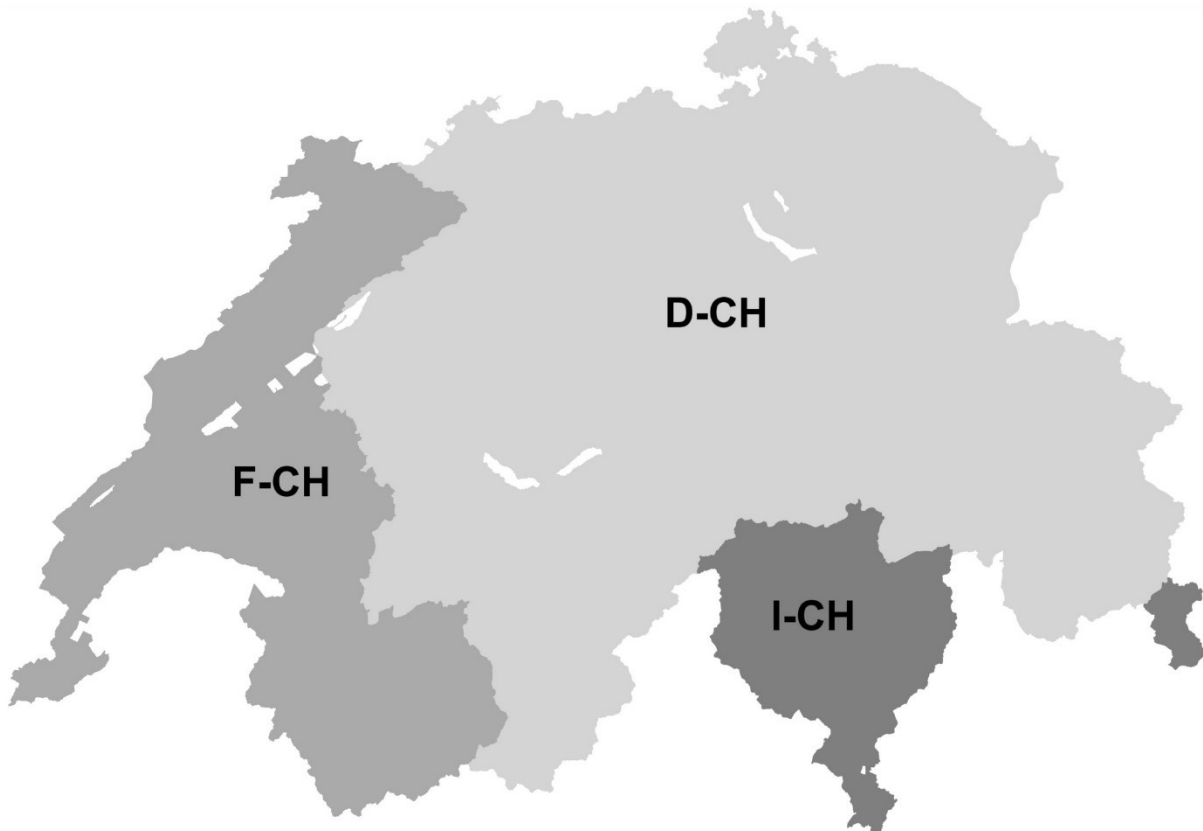
### Regionen:

Für die Auswertung von regionalen Preisen werden drei Regionen unterschieden:

- D-CH: Deutschsprachige Schweiz
- F-CH: Französischsprachige Schweiz
- I-CH: Italienischsprachige Schweiz

Die Zuteilung zu den Sprachregionen erfolgt auf Bezirks-Ebene gemäss Bundesamt für Statistik. Die genaue Zusammensetzung der Sprachregionen kann eingesehen werden auf der Homepage des BLW Fachbereichs Marktanalysen:

<https://www.blw.admin.ch/blw/de/home/markt/marktbeobachtung/erlaeuterungen.html>



**Saison:** Effektiver bewirtschafteter Zeitraum gemäss Leitfaden Importregelung Früchte und Gemüse  
Publikation unter [http://www.swisscofel.ch/wAssets/docs/news/Leitfaden\\_Violett\\_Importregelung.pdf](http://www.swisscofel.ch/wAssets/docs/news/Leitfaden_Violett_Importregelung.pdf)



## KONTAKT & PUBLIKATIONEN

**Autoren:**

Christian Kuhlitz

Conradin Bolliger

Fachbereich Marktanalysen

Schwarzenburgstrasse 165, 3003 Bern

[marktanalysen@blw.admin.ch](mailto:marktanalysen@blw.admin.ch)

<http://www.marktbeobachtung.admin.ch/>

Konsumentenpreise Früchte und Gemüse finden Sie unter: [Preisnotierungen Früchte und Gemüse](#)

Detaillierte Marktzahlen Kartoffeln finden Sie unter: [Marktzahlen Kartoffeln](#)

Bestellformular für Abonnemente:

[Bestellformular online](#)

Zu Haftung, Datenschutz, Copyright und Weiterem siehe: [www.disclaimer.admin.ch](http://www.disclaimer.admin.ch)