

FLEISCHERSATZ IM SCHWEIZER DETAILHANDEL

Der Umsatz mit Fleischersatzprodukten ist in den letzten fünf Jahren stark gestiegen.

in CHF



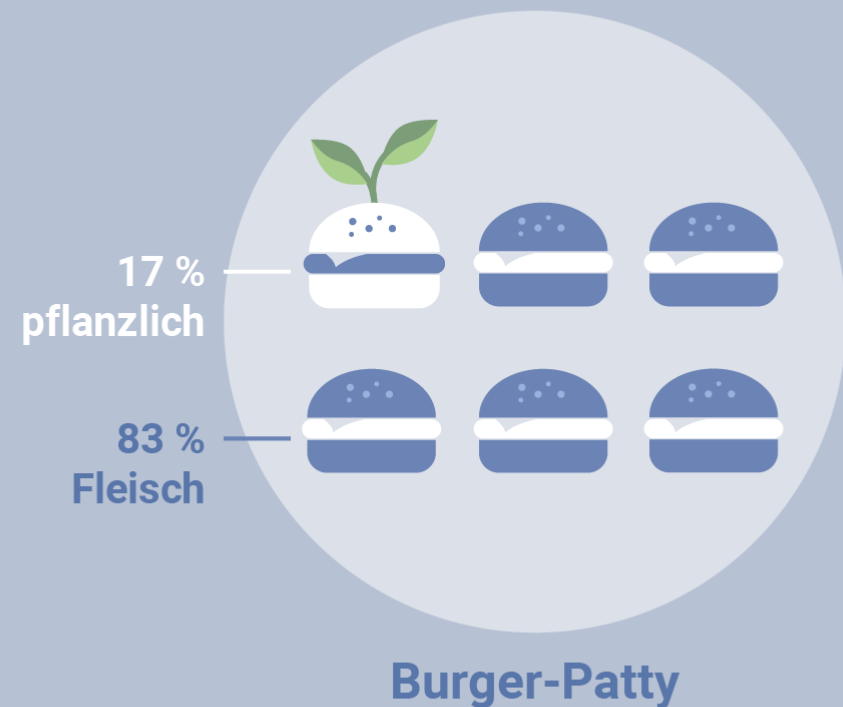
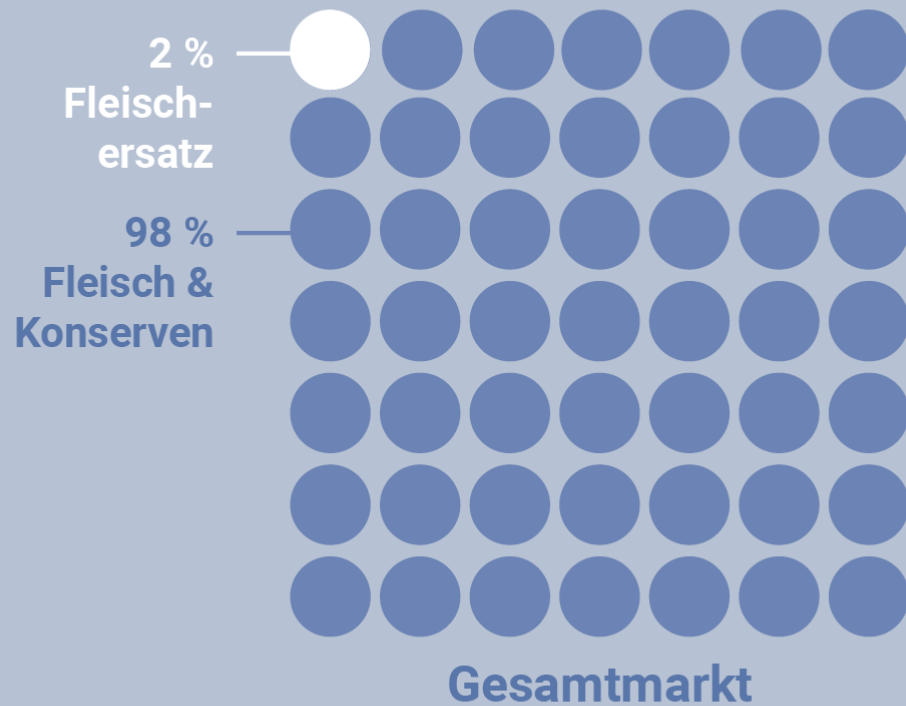
Schweizerische Eidgenossenschaft
Confédération suisse
Confederazione Svizzera
Confederaziun svizra

Bundesamt für Landwirtschaft BLW
Office fédéral de l'agriculture OFAG
Ufficio federale dell'agricoltura UFAG
Uffizi federal d'agricultura UFAG

Quellen: BLW; Nielsen Schweiz

FLEISCH UND FLEISCHERSATZ

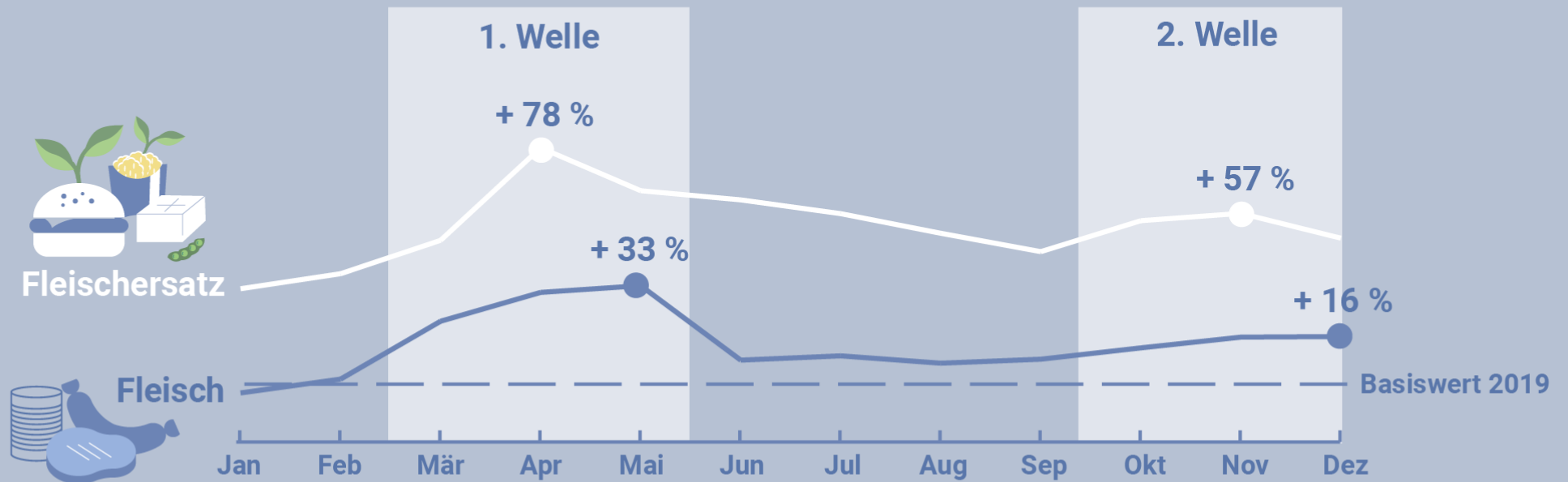
Fleischersatz besetzt gegenüber Fleisch insgesamt eine Nische, jedoch war im Jahr 2020 bereits jedes sechste verkaufte Burger-Patty pflanzlich.



FLEISCHERSATZ IN ZEITEN VON COVID19

Während dem vergangenen Pandemie-Jahr 2020 wurden im Schweizer Detailhandel deutlich mehr Fleischersatzprodukte verkauft.

Vergleich zu Vorjahresmonat, in %. Hervorgehobene Werte sind Höchstwerte je Welle.



Schweizerische Eidgenossenschaft
Confédération suisse
Confederazione Svizzera
Confederaziun svizra

Bundesamt für Landwirtschaft BLW
Office fédéral de l'agriculture OFAG
Ufficio federale dell'agricoltura UFAG
Uffizi federal d'agricultura UFAG

Quellen: BLW; Nielsen Schweiz

PREISE FÜR FLEISCH UND FLEISCHERSATZ

Fleischersatz kostet im Durchschnitt insgesamt weniger als Fleisch. Im Direktvergleich, etwa bei Burgern, ist die pflanzliche Variante jedoch meistens teurer.

Gesamtmarkt



Fleisch
1 kg

21.60 CHF

- 5 %



Fleischersatz
1 kg

20.50 CHF

Burger-Patty



Fleisch-Patty
150 g

2.50 CHF

+ 42 %



Pflanzliches Patty
150 g

3.60 CHF



Schweizerische Eidgenossenschaft
Confédération suisse
Confederazione Svizzera
Confederaziun svizra

Bundesamt für Landwirtschaft BLW
Office fédéral de l'agriculture OFAG
Ufficio federale dell'agricoltura UFAG
Uffizi federal d'agricultura UFAG

Quellen: BLW; Nielsen Schweiz

FLEISCHERSATZ IM INTERNATIONALEN VERGLEICH

Pro Kopf gibt in Europa niemand so viel für Fleischersatzprodukte aus wie die Schweizer*innen.

503 Mio. € Gesamtumsatz pro Land

Okt 2019-Sep 2020. Länder Top 5.



8 € Pro-Kopf-Ausgabe

UK

181 Mio. €



2 €

Deutschland

174 Mio. €



10 €

Niederlanden

111 Mio. €



2 €

Italien

99 Mio. €



12 €

Schweiz



Schweizerische Eidgenossenschaft
Confédération suisse
Confederazione Svizzera
Confederaziun svizra

Bundesamt für Landwirtschaft BLW
Office fédéral de l'agriculture OFAG
Ufficio federale dell'agricoltura UFAG
Uffizi federal d'agricultura UFAG

Quellen: BLW; Nielsen Schweiz; Nielsen MarketTrack; ProVeg