



Pommes de terre bio: l'écart de prix avec les pommes de terre conventionnelles se creuse



En 2016, le panier-type de pommes de terre bio (1,5 kg à chair ferme et 0,65 kg à chair farineuse) a coûté dans le commerce de détail 86 % de plus que s'il était garni de pommes de terre conventionnelles. Si l'on considère une plus longue période dès 2005, il apparaît que cet écart de prix entre les paniers-types bio et conventionnel n'a cessé d'augmenter jusqu'en 2014 et qu'il dépasse désormais les 80 %.

La composition du panier-type considéré correspond à l'achat mensuel moyen de pommes de terre à chair ferme et à chair farineuse d'un ménage suisse avec deux enfants (voir [page 2](#)).

Les pommes de terre bio ont atteint des prix record en 2016

L'écart de prix est essentiellement dû au coût élevé de la production biologique ainsi qu'au risque accru de pertes de récolte et de stockage, induits par le non-recours à des produits phytosanitaires issus de la chimie de synthèse ou à des

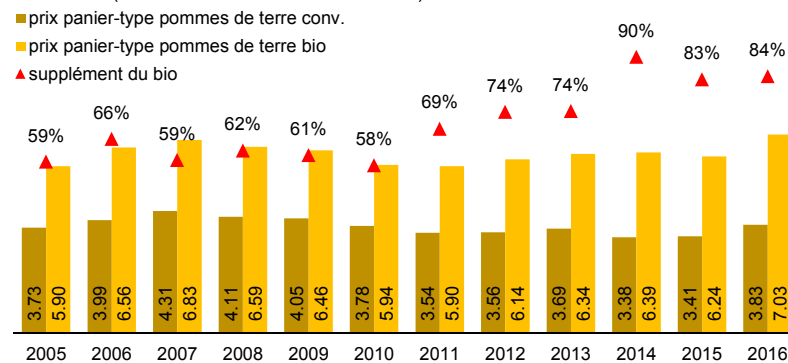
produits d'inhibition de la germination. Les quantités stockées plus faibles de la récolte 2015 et les pertes de récolte dues à l'humidité du printemps 2016 se sont traduites par une hausse des prix dans le commerce de détail au deuxième semestre. La hausse s'est révélée plus forte dans le petit marché des pommes de terre bio que dans le marché des pommes de terre conventionnelles (voir [page 16](#)).

Prix des marchandises conventionnelles décisif pour l'écart de prix avec le bio

Pendant la période considérée entre 2005 et 2016, les prix des pommes de terre issues de la production conventionnelle ont suivi une légère tendance au recul. Ainsi, le panier-type de pommes de terre conventionnelles coûtait en moyenne 3,57 francs/kg entre 2011 et 2016, soit 11 % de moins que pendant la période 2005-2010 (3,99 francs/kg). En revanche, le prix du panier-type bio n'a guère changé entre ces deux périodes (-0,6 %). Pendant la période observée, l'année 2014 a vu à la fois le plus grand écart de prix avec le bio et le prix le plus bas pour les marchandises conventionnelles. Ce phénomène illustre que l'écart de prix est déterminé avant tout par l'évolution du prix des pommes de terre conventionnelles.

Panier-type pommes de terre, conventionnelles et bio

Dépense pour un panier-type de pommes de terre (1,5 kg à chair ferme et 0,65 kg à chair farineuse) en CHF, différence en % 2005..2016 (Ø annuelle des valeurs mensuelles)



Source: OFAG, secteur Analyses du marché

Actualités du marché

Comparaison des paniers-type

La différence de prix absolue entre le panier-type bio et le panier-type conventionnel a reculé en début d'année par rapport au mois de décembre, mais se trouve cependant au même niveau qu'au mois de janvier de l'année précédente. ([page 2](#))

Grand écart de prix pour les oignons bio

Au mois de janvier, les oignons bio coutaient plus du triple des oignons issus de la production conventionnelle dans le commerce de détail (+219 %). Cette énorme différence de prix est inhabituelle pour un mois de janvier (Ø des quatre années précédentes : +166%) ; elle est probablement due aux faibles quantités stockées d'oignons bio. ([page 6](#))

Ventes de viande de bœuf au quatrième trimestre inférieures à l'année précédente

Comme on pouvait s'y attendre, les ventes de viande de bœuf bio ont été meilleures au quatrième trimestre 2016 que pendant les deuxième et troisième trimestres. Les quantités vendues ont néanmoins été inférieures à celles du quatrième trimestre 2015. ([page 9](#))

Hausse du prix du lait bio en 2016

En 2016, le prix à la production du lait bio a augmenté de 1 % à 78,29 ct./kg alors que celui du lait conventionnel a reculé (-1 % à 59,83 ct./kg). ([page 12](#))

Contenu

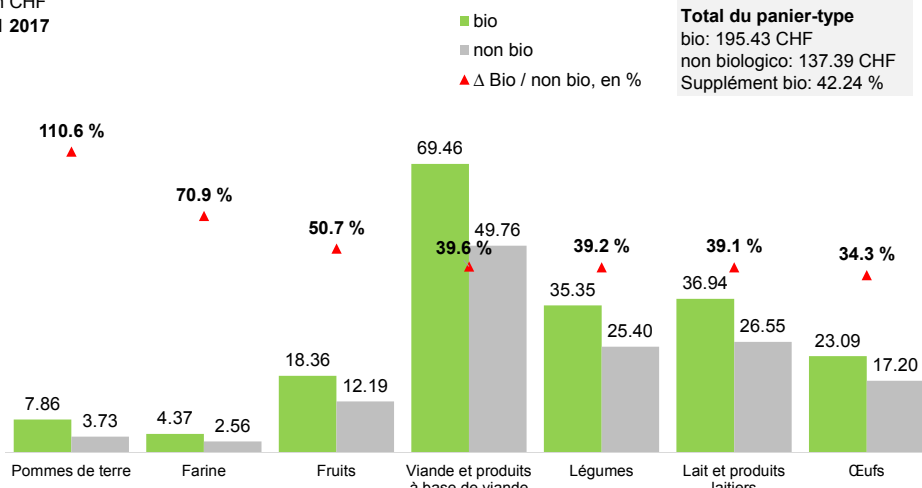
Panier-type bio et non bio	2
Fruits et légumes	3
Viande et produits carnés	7
Œufs	10
Produits laitiers	12
Céréales	15
Pommes de terre	16
Explications/méthode	17
Abonnements	19

Panier-type : comparaison entre bio et non bio

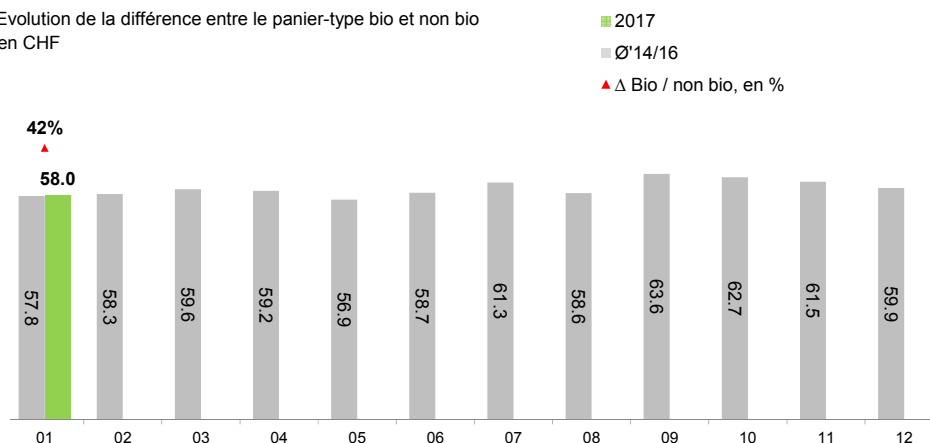
en CHF	Panier-type bio					Panier-type non bio				
	01 2016	12 2016	01 2017	%-Δ an- née prec.	%-Δ MP	01 2016	12 2016	01 2017	%-Δ an- née prec.	%-Δ MP
Produits laitiers	36.98	36.94	36.94	-0.1	0.0	27.03	26.56	26.55	-1.8	-0.0
Viande et produits carnés	69.30	69.42	69.46	+0.2	+0.1	48.84	49.39	49.76	+1.9	+0.8
Œufs d'élevage en plein air	22.77	22.80	23.09	+1.4	+1.3	17.30	17.26	17.20	-0.6	-0.3
Pommes de terre	6.58	7.69	7.86	+19.4	+2.2	3.64	3.89	3.73	+2.5	-4.0
Fruits	18.45	18.39	18.36	-0.5	-0.1	12.34	12.70	12.19	-1.2	-4.1
Légumes	33.90	36.44	35.35	+4.3	-3.0	20.84	23.44	25.40	+21.9	+8.4
Farine	4.37	4.37	4.37	0.0	0.0	2.56	2.56	2.56	0.0	0.0
Total du panier-type	192.35	196.04	195.43	+1.6	-0.3	132.54	135.79	137.39	+3.7	+1.2

Comparaison du panier-type bio et non bio

Dépenses pour un panier-type sur la base des achats mensuels au détail d'un ménage avec 2 enfants*

en CHF
01 2017

Evolution de la différence entre le panier-type bio et non bio en CHF



* Les données ne portent pas sur la consommation totale, mais sur un choix spécifique de produits (principalement frais) vendus dans le commerce de détail et qui ont fait l'objet des relevés de prix de l'analyse de marché. Ces relevés ne comprennent pas les prix des discounters, sauf pour le lait et les œufs.

Source: OFAG, secteur analyses du marché; Nielsen Suisse, OFAG Retail-/Panel de consommateurs

Composition du panier-type*

Produits laitiers

- 8.6 l Lait entier
- 200 g Gruyère
- 210 g Mozzarella
- 150 g Emmentaler
- 110 g Beurre de choix
- 4.5 dl Crème entière
- 500 g Yogourt aux fruits
- 350 g Yogourt nature

Viande et produits carnés

- 120 g Entrecôte de bœuf
- 100 g Tranche de bœuf
- 60 g Filet de veau
- 40 g Tranche de veau (cuisie)
- 170 g Filet de porc
- 210 g Côtelette de porc
- 180 g Tranche de porc (cuisie)
- 80 g Salami CH
- 310 g Petites saucisses de Vienne
- 470 g Saucisses de veau
- 720 g Poulet entier
- 160 g Blanc de poulet

Œufs d'élevage en plein air

28 Stk. CH total

Pommes de terre

- 1.5 kg À chair ferme
- 650 g À chair farineuse

Fruits

- 1.5 kg Pommes Gala classe I
- 1.2 kg Bananes
- 890 g Oranges
- 2.5 Stk. Kiwis

Légumes

- 1.2 kg Carottes
- 450 g Tomates en grappes
- 450 g Tomates rondes
- 1.5 Stk. Concombres à salade
- 370 g Courgettes
- 400 g Laitue iceberg
- 240 g Oignons jaunes
- 330 g Chou-fleur
- 260 g Fenouils
- 250 g Brocolis
- 0.8 Stk. Laitue pommée
- 160 g Poireaux
- 210 g Champignons de Paris
- 180 g Betteraves rouges (cuites)
- 150 g Céleris-pommes
- 150 g Aubergines
- 60 g Doucette

Farine

1.4 kg Farine blanche

Vous trouverez des informations plus détaillées sur la comparaison des paniers-type en cliquant sur le lien suivant: [Panier-type bio et non bio](#)

Fruits et légumes

Légumes: prix au détail *

Choux-fleurs bio
Prix à la consommation
en Fr./kg
Ø 2013-16 et 2017



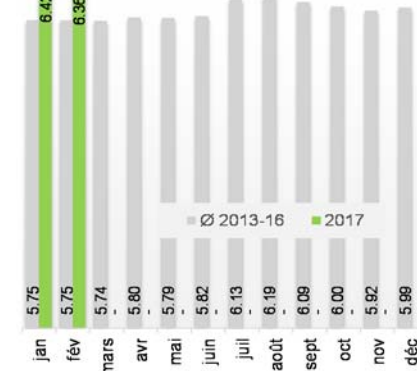
Source: OFAG, secteur Analyses du marché

Carottes bio
Prix à la consommation
en Fr./kg
Ø 2013-16 et 2017



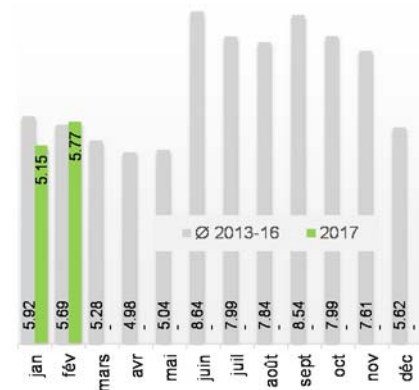
Source: OFAG, secteur Analyses du marché

Oignons jaunes bio
Prix à la consommation
en Fr./kg
Ø 2013-16 et 2017



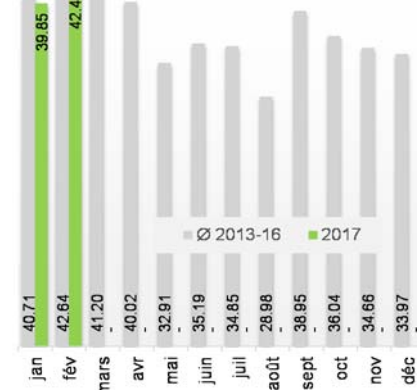
Source: OFAG, secteur Analyses du marché

Fenouil bio
Prix à la consommation
en Fr./kg
Ø 2013-16 et 2017



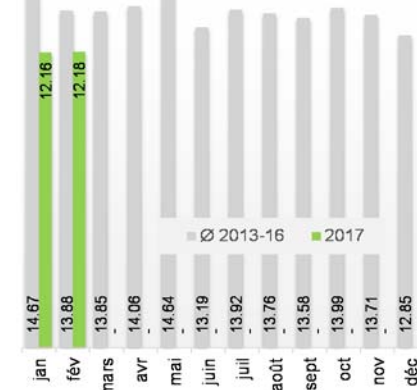
Source: OFAG, secteur Analyses du marché

Doucette bio
Prix à la consommation
en Fr./kg
Ø 2013-16 et 2017



Source: OFAG, secteur Analyses du marché

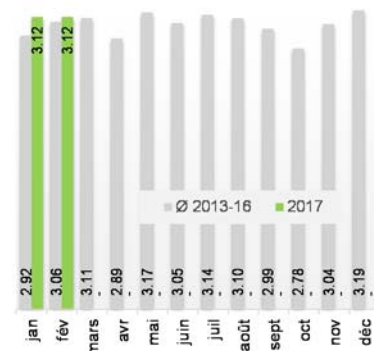
Champignons de Paris bio
Prix à la consommation
en Fr./kg
Ø 2013-16 et 2017



Source: OFAG, secteur Analyses du marché

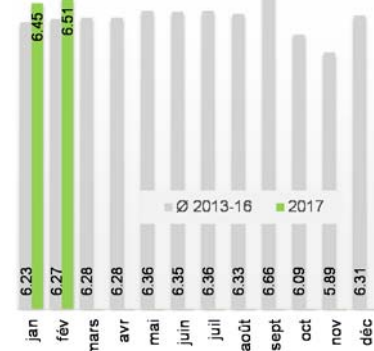
Fruits: prix au détail *

Bananes bio
Prix à la consommation
en Fr./kg
Ø 2013-16 et 2017



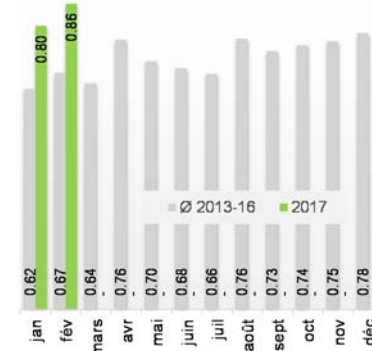
Source: OFAG, secteur Analyses du marché

Pommes Gala I bio
Prix à la consommation
en Fr./kg
Ø 2013-16 et 2017



Source: OFAG, secteur Analyses du marché

Kiwi bio
Prix à la consommation
en Fr./pce.
Ø 2013-16 et 2017



Source: OFAG, secteur Analyses du marché

* Prix à la consommation (discounters exclus) des produits bio relevés régulièrement pendant la première moitié du mois.

Fruits, légumes et pommes de terre: prix au détail en comparaison régionale *

Légende comparaison régionale: ▶: ± 0-1% ▲/▼: ± 1-5% ▲▲/▼▼: ± 5-15% ▲▲▲/▼▼▼: ± 15+%	Unité	A **	Saison ***: ●: oui ○: non, semaines restantes	Ø CH* Pon- dérée 06 2017	I Suisse ro- mande		II Suisse Berne Suisse cen- trale		III Suisse Nord- Ouest		IV Zurich Suisse orientale		V Sud de la Suisse		
					fr.	% Ø CH	fr.	% Ø CH	fr.	% Ø CH	fr.	% Ø CH	fr.	% Ø CH	
Légumes-fruits															
Aubergines	1 kg		○	-	9.54	9.52	▶	9.36	▶	9.44	▶	9.57	▶	10.05	▲▲
Tomates ordinaires	1 kg		○	-	7.11	6.84	▼	7.13	▶	7.04	▶	7.29	▲	7.29	▲
Tomates grappes	1 kg		○	-	5.44	5.53	▶	5.37	▶	5.31	▼	5.48	▶	5.47	▶
Tomates-cerises ord.	1 kg		○	-	7.95	7.89	▶	7.89	▶	7.76	▼	8.12	▲	8.01	▶
Courgettes	1 kg		○	-	8.76	8.91	▶	8.87	▶	8.50	▼	8.62	▶	9.11	▶
Concombres	1 pce		○	-	2.55	2.54	▶	2.50	▼	2.50	▼	2.64	▲	2.51	▶
Légumes en branches															
Fenouil	1 kg	A	○	-	5.77	5.75	▶	5.75	▶	5.72	▶	5.81	▶	5.81	▶
Rhubarbe	1 kg		○	-	-	-		-		-		-		-	
Choux															
Chou-fleur	1 kg		○	-	5.27	5.27	▶	5.27	▶	5.27	▶	5.27	▶	5.27	▶
Broccoli	1 kg	A	○	-	6.28	6.28	▶	6.28	▶	6.28	▶	6.28	▶	6.28	▶
Chou de Chine	1 kg		○	-	7.24	7.43	▲	7.07	▼	7.28		-		7.07	▼
Chou rouge	1 kg		●	12	5.41	5.41	▶	5.41	▶	5.41	▶	5.41	▶	5.41	▶
Chou blanc	1 kg		●	10	6.05	6.06	▶	6.02	▶	6.02	▶	6.14	▶	5.83	▼
Chou frisé	1 kg		●	11	-	-		-		-		-		-	
Alliacées															
Poireau vert	1 kg		○	-	8.04	7.94	▶	8.14	▶	7.83	▼	8.14	▶	8.14	▶
Oignons jaunes	1 kg		●	12	6.36	6.32	▶	6.22	▼	6.40	▶	6.52	▲	6.08	▼
Racines comestibles															
Carottes	1 kg		●	11	4.22	4.20	▶	4.17	▶	4.20	▶	4.30	▶	4.15	▶
Céleri-pomme	1 kg		●	16	8.60	8.54	▶	8.50	▶	8.56	▶	8.71	▶	8.68	▶
Laitues et chicorées															
Laitue Iceberg	1 kg		○	-	6.49	6.79	▲	6.52	▶	6.51	▶	6.31	▼	6.31	▼
Laitue pommée	1 pce		○	-	2.98	2.95	▶	2.99	▶	3.01	▶	2.95	▶	3.13	▲▲
Rampon, doucette	1 kg	A	●	19	42.40	42.38	▶	42.12	▶	42.50	▶	42.50	▶	42.50	▶
Roquette	1 kg		-	-	26.34	26.47	▶	25.25	▼	26.16	▶	27.08	▲	26.16	▶
Chicorée pain de sucre	1 kg		○	-	6.73	6.76	▶	6.62	▶	6.80	▶	6.68	▶	6.93	▲
Autres légumes															
Haricots nains	1 kg		○	-	-	-		-		-		-		-	
Epinards	1 kg		○	-	17.93	18.01	▶	17.71	▶	18.06	▶	17.91	▶	18.06	▶
Betteraves à salade	1 kg		●	16	4.90	4.90	▶	4.90	▶	4.90	▶	4.90	▶	4.90	▶
Choucroute cuite	1 kg		-	-	7.13	7.13	▶	7.13	▶	7.13	▶	7.13	▶	7.13	▶
Fruits à pépins															
Pommes Gala I	1 kg		●	16	6.51	6.51	▶	6.44	▶	6.43	▶	6.60	▶	6.48	▶
Pommes autres I pays	1 kg		●	16	6.46	6.52	▶	6.40	▶	6.43	▶	6.48	▶	6.48	▶
Poires Louise Bonne	1 kg		●	6	6.66	-		6.62	▶	6.50	▼	6.80	▲	6.56	▶
Fruits à noyau															
Nectarines	1 kg				-	-		-		-		-		-	
Agumes															
Oranges blondes	1 kg				3.55	3.58	▶	3.53	▶	3.40	▼	3.62	▶	3.55	▶
Autres fruits															
Bananes	1 kg				3.12	3.12	▶	3.12	▶	3.12	▶	3.12	▶	3.12	▶
Kiwis	1 pce				0.86	0.86	▶	0.86	▶	0.86	▶	0.86	▶	0.87	▶
Melon Galia	1 pce				-	-		-		-		-		-	
Pommes de terre															
Agata	1 kg				-	-		-		-		-		-	
Charlotte	1 kg				-	-		-		-		-		-	
Pdt. autres farineux	1 kg				3.57	3.49	▼	3.59	▶	3.61	▶	3.61	▶	3.46	▼
Pdt. autres fermes	1 kg				3.57	3.49	▼	3.59	▶	3.61	▶	3.61	▶	3.46	▼

* Prix à la consommation (discounter exclus) des produits bio relevés régulièrement pendant la première moitié du mois.

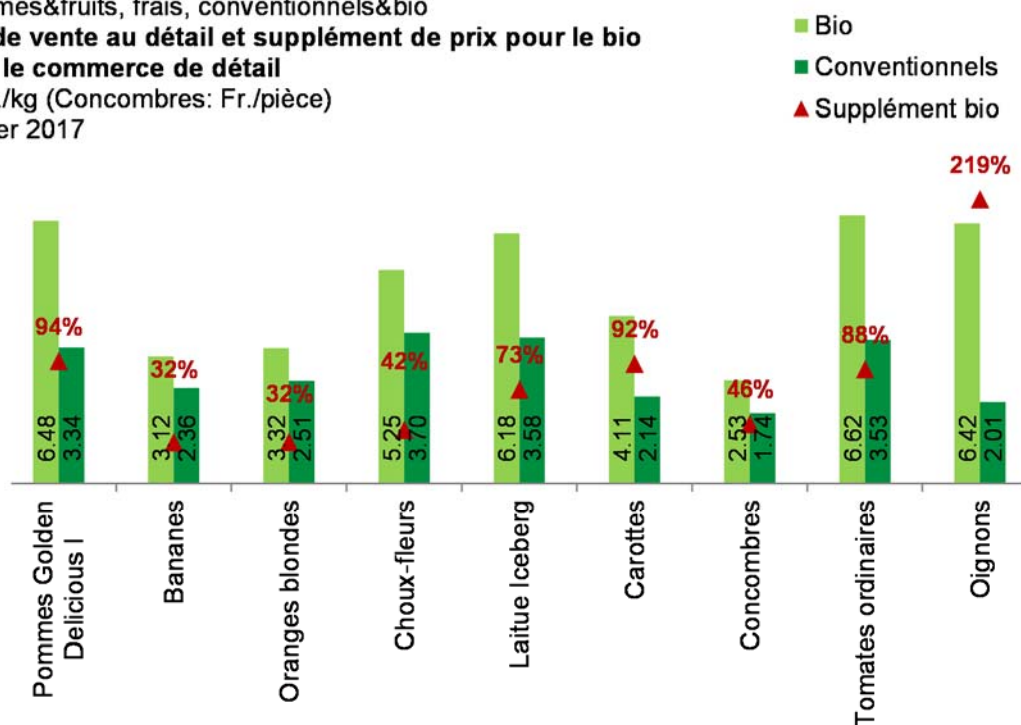
Fruits, légumes et pommes de terre: évolution des prix au détail *

Légende évolution des prix: ▶: ± 0-1% ▲/▼: ± 1-5% ▲▲/▼▼: ± 5-15% ▲▲▲/▼▼▼: ± 15+%	Unité	A **	Saison ***: ●: oui ○: non, semaines restantes	Sem. actuelle	Semaines précédentes (prix et évolution)						Années précédentes (prix et évolution)				
					06 2017	06/02 2017	02 2017	02/49 17/16	49 2016	49/44 2016	44 2016	06 17/16	06 2016	06 16/15	06 2015
					fr.	évol.	fr.	évol.	fr.	évol.	fr.	évol.	fr.	évol.	fr.
Légumes-fruits															
Aubergines	1 kg		○	-	9.54	▲▲▲	7.36	▶	7.34	▲	7.19	▲▲▲	6.08	▼▼	6.88
Tomates ordinaires	1 kg		○	-	7.11	▲▲	6.62	▶	6.62	▲	6.50	▲	7.04	▲▲▲	5.78
Tomates grappes	1 kg		○	-	5.44	▶	5.46		-		5.89	▼	5.69	▲▲▲	4.94
Tomates-cerises ord.	1 kg		○	-	7.95	▲	7.72	▼	7.85		-	▲▲▲	5.74	▼▼	6.43
Courgettes	1 kg		○	-	8.76	▲▲	7.81	▲▲	7.01	▲▲▲	5.43	▲▲▲	5.16	▼▼	5.62
Concombres	1 pce		○	-	2.55	▶	2.53	▲	2.43	▲▲▲	2.07	▲▲▲	1.77	▼▼▼	2.88
Légumes en branches															
Fenouil	1 kg	A	○	-	5.77	▲▲	5.15	▼▼	5.74	▼▼▼	7.29	▶	5.76	▲▲▲	4.59
Rhubarbe	1 kg		○	-	-		-		-		-		-		-
Choux															
Chou-fleur	1 kg		○	-	5.27	▶	5.25	▲▲	4.97	▼▼▼	8.74	▲▲▲	4.26	▼▼	4.81
Broccoli	1 kg	A	○	-	6.28	▲	6.22	▶	6.26	▼▼▼	8.14	▲▲▲	4.91	▲▲	4.59
Chou de Chine	1 kg		○	-	7.24	▲▲	6.37	▶	6.37	▶	6.38	▲▲	6.65	▶	6.65
Chou rouge	1 kg		●	12	5.41	▼▼	5.89	▲	5.79	▶	5.77	▲▲	5.08	▶	5.08
Chou blanc	1 kg		●	10	6.05	▲	5.88	▶	5.82	▶	5.82	▲▲▲	5.08	▶	5.08
Chou frisé	1 kg		●	11	-		7.05	▶	7.00	▶	7.01		5.94	▼▼	6.43
Alliacées															
Poireau vert	1 kg		○	-	8.04	▼▼	8.80	▲	8.70	▲	8.49	▲▲▲	6.60	▶	6.67
Oignons jaunes	1 kg		●	12	6.36	▶	6.42	▼	6.49	▶	6.47	▲	6.24	▲▲	5.50
Racines comestibles															
Carottes	1 kg		●	11	4.22	▲	4.11	▼	4.20	▶	4.20	▲	4.15	▲▲	3.92
Céleri-pomme	1 kg		●	16	8.60	▼	8.71	▶	8.74	▶	8.68	▲	8.49	▲▲	8.08
Laitues et chicorées															
Laitue Iceberg	1 kg		○	-	6.49	▲▲	6.18	▲▲	5.66	▼▼▼	7.17	▲	6.27	▲▲▲	4.79
Laitue pommée	1 pce		○	-	2.98		-		2.90	▼▼	3.14	▶	3.01	▲▲▲	2.54
Rampon, doucette	1 kg	A	●	19	42.40	▲▲	39.85	▲▲	35.88	▼▼▼	43.95	▶	42.64	▼▼	47.91
Roquette	1 kg		-	-	26.34	▲▲▲	12.80		-		25.97	▲▲▲	22.81	▲▲▲	17.40
Chicorée pain de sucre	1 kg		○	-	6.73		-		6.62	▶	6.56	▲▲	6.01	▼▼	6.71
Autres légumes															
Haricots nains	1 kg		○	-	-		11.38		-		11.13		9.36		-
Epinards	1 kg		○	-	17.93	▲	17.11	▲▲	15.85	▼▼▼	29.43	▲▲▲	14.85	▶	14.73
Betteraves à salade	1 kg		●	16	4.90	▶	4.90	▶	4.90	▶	4.90	▶	4.90	▶	4.90
Choucroute cuite	1 kg		-	-	7.13	▶	7.13	▶	7.14	▲▲	6.37	▶	7.14	▼	7.40
Fruits à pépins															
Pommes Gala I	1 kg		●	16	6.51	▲	6.45	▶	6.47	▲	6.25	▲	6.44	▶	6.43
Pommes autres I pays	1 kg		●	16	6.46	▶	6.44	▶	6.43	▲	6.29	▶	6.43	▶	6.44
Poires Louise Bonne	1 kg		●	6	6.66		-		6.56	▲	6.48		-		6.32
Fruits à noyau															
Nectarines	1 kg				-		-		-		-		-		-
Agumes															
Oranges blondes	1 kg				3.55	▲▲	3.32	▲▲	3.13	▼▼▼	3.70	▲▲	3.35	▲▲	3.04
Autres fruits															
Bananes	1 kg				3.12	▶	3.12	▶	3.12	▶	3.12	▶	3.12	▼	3.24
Kiwis	1 pce				0.86	▲▲	0.80	▼▼	0.86	▲	0.83	▲▲▲	0.74	▼▼	0.85
Melon Galia	1 pce				-		-		-		-		-		-
Pommes de terre															
Agata	1 kg				-		-		-		-		-		-
Charlotte	1 kg				-		-		-		3.50		2.93		-
Pdt. autres farineux	1 kg				3.57	▼	3.66	▲	3.59	▶	3.62	▲▲▲	3.02	▲	2.91
Pdt. autres fermes	1 kg				3.57	▼	3.65	▲	3.57	▼	3.62	▲▲▲	2.23	▼▼▼	2.91

* Prix à la consommation (discounter exclus) des produits bio relevés régulièrement pendant la première moitié du mois.

Fruits et légumes: comparaison des prix au détail bio et non bio *

Légumes&fruits, frais, conventionnels&bio
Prix de vente au détail et supplément de prix pour le bio dans le commerce de détail
 en Fr./kg (Concombres: Fr./pièce)
 Janvier 2017

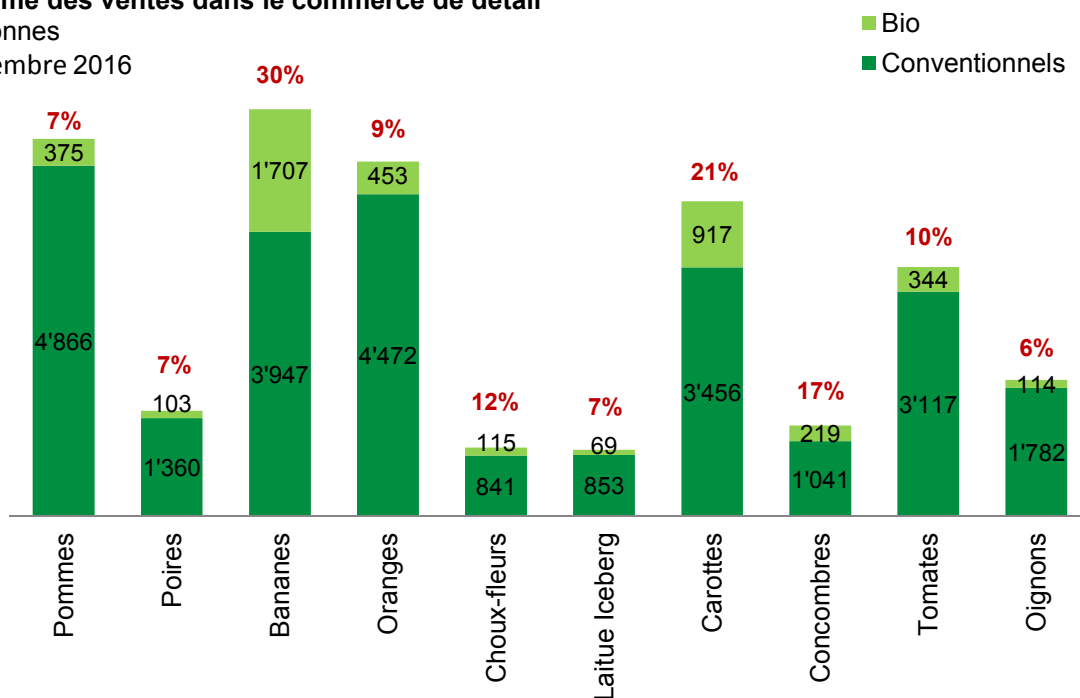


Source: OFAG, secteur Analyses du marché

* Prix à la consommation (discounters exclus) des produits bio relevés régulièrement pendant la première moitié du mois.

Fruits et légumes: volume des ventes dans le commerce de détail

Légumes&fruits, frais, conventionnels&bio
Volume des ventes dans le commerce de détail
 en tonnes
 Décembre 2016



Sources: OFAG, Secteur Analyses du marché; Nielsen Schweiz, OFAG Retail-/Panel de consommateurs

Viande et produits à base de viande

Animaux de boucherie: prix indicatifs à la production

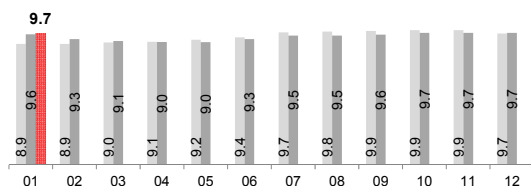
CHF/kg PM	Jan 16	Dec 16	Jan 17	%-Δ 16	%-Δ PP
Porcs de boucherie Bio	7.50	7.50	7.50	0.0	0.0
Taureaux d'étaal T3 Bio	9.60	9.70	9.68	0.8	-0.3
Veaux d'étaal T3 Bio	16.23	16.44	15.55	-4.3	-5.7
Agneaux T3 Bio	13.93	14.40	14.10	1.2	-2.1
Bio Weidebeef T3	11.28	11.40	11.40	1.1	0.0
Natura-Beef-Bio T3	12.00	12.10	12.03	0.2	-0.6

Prix indicatifs à la production des animaux de boucherie bio

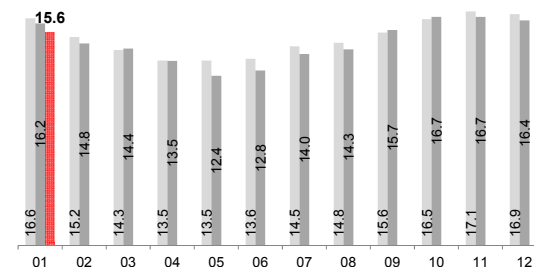
CHF/kg PM

■ 2015 ■ 2016 ■ 2017

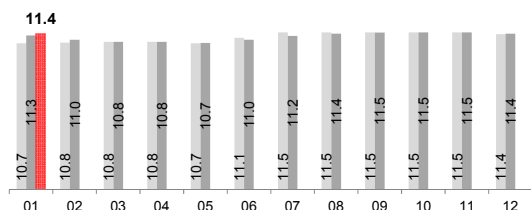
Taureaux d'étaal T3 Bio



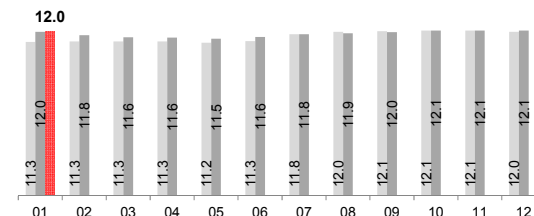
Veaux d'étaal T3 Bio



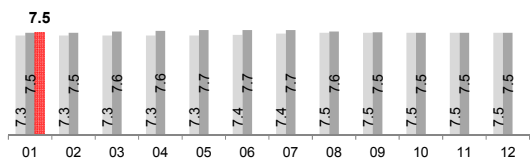
Bio Weidebeef T3



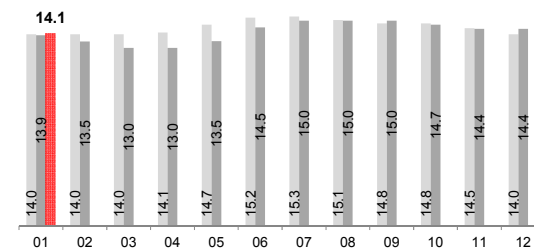
Natura-Beef-Bio T3



Porcs de boucherie Bio



Agneaux T3 Bio



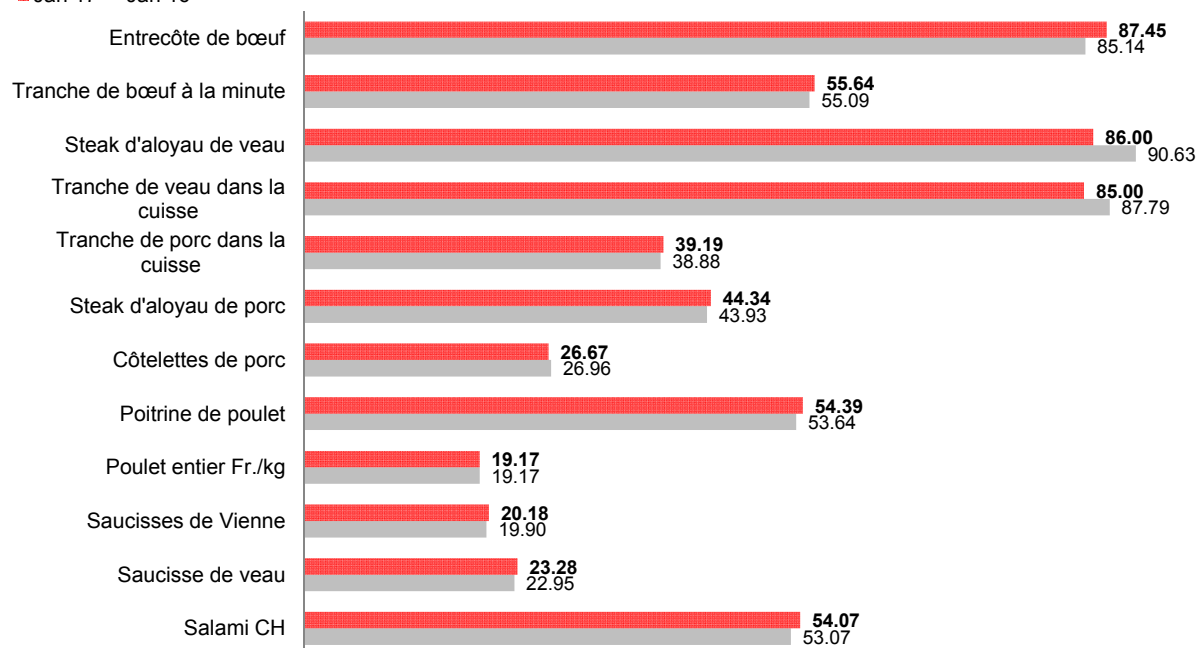
Source: Bio Suisse; MGB; Vache Mère Suisse

Viande et produits à base de viande: prix au détail

Prix à la consommation des produits à base de viande bio en comparaison avec l'an précédent

CHF/kg

■ Jan 17 ■ Jan 16



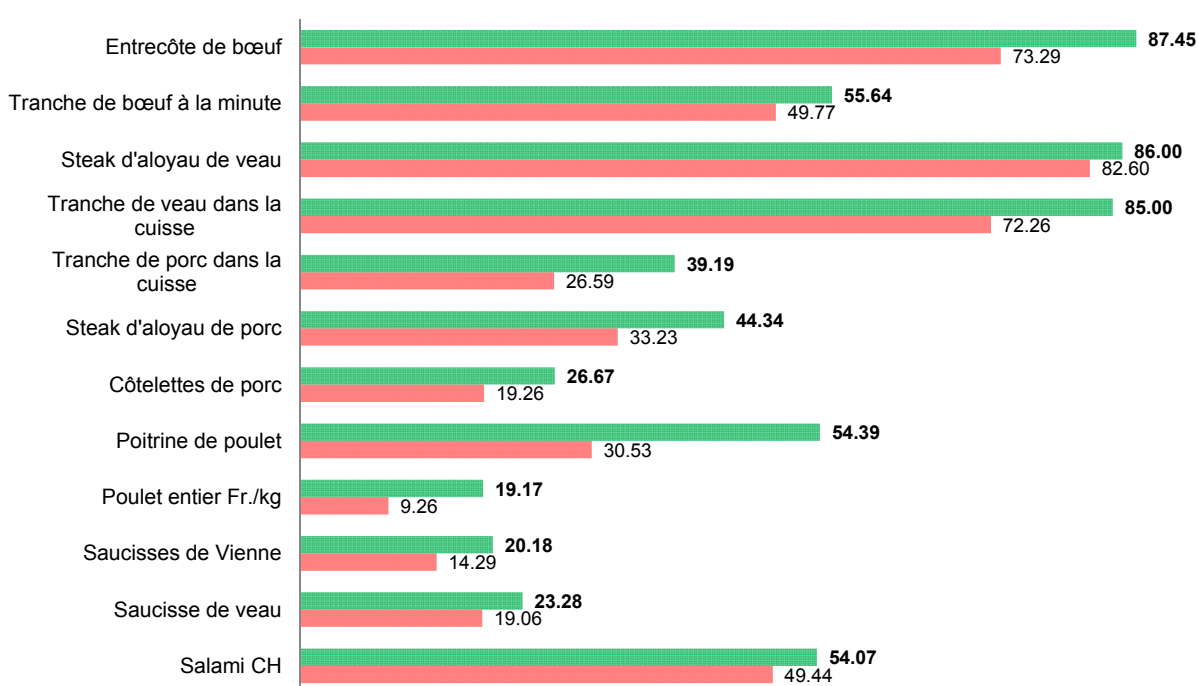
Source: OFAG, secteur Observation du marché

Comparaison des prix à la consommation entre les produits à base de viande bio et non bio

CHF/kg

Jan 17

■ Bio ■ non bio



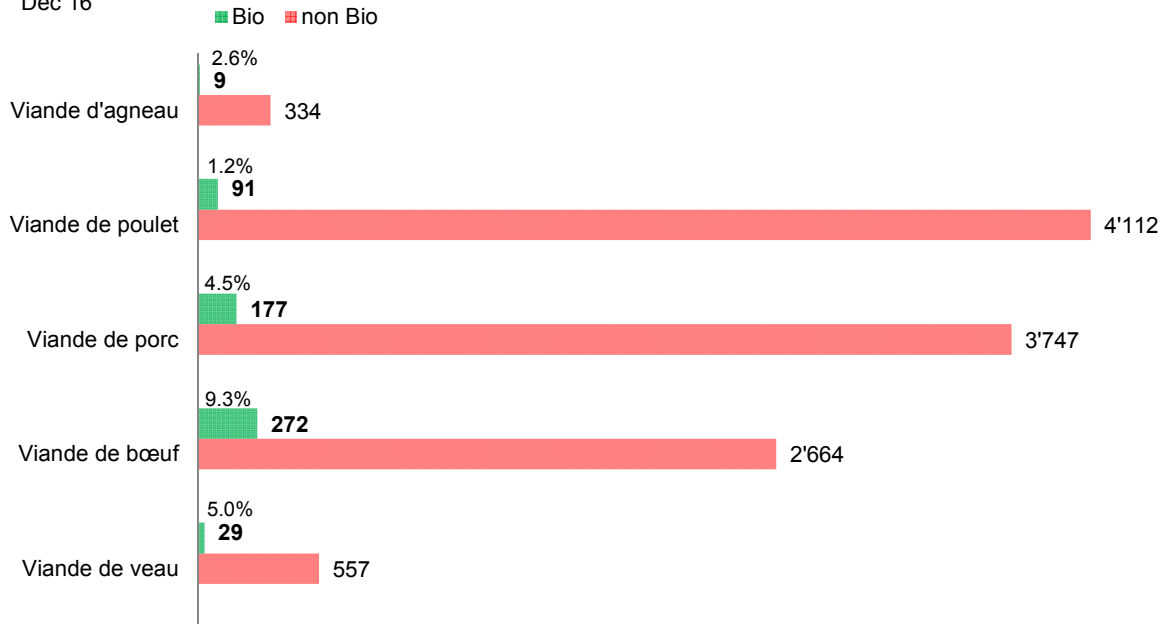
Source: OFAG, secteur Observation du marché

Viande fraîche: volume des ventes au détail

Quantités de viande fraîche écoulée commerce de détail

en tonnes

Dec 16

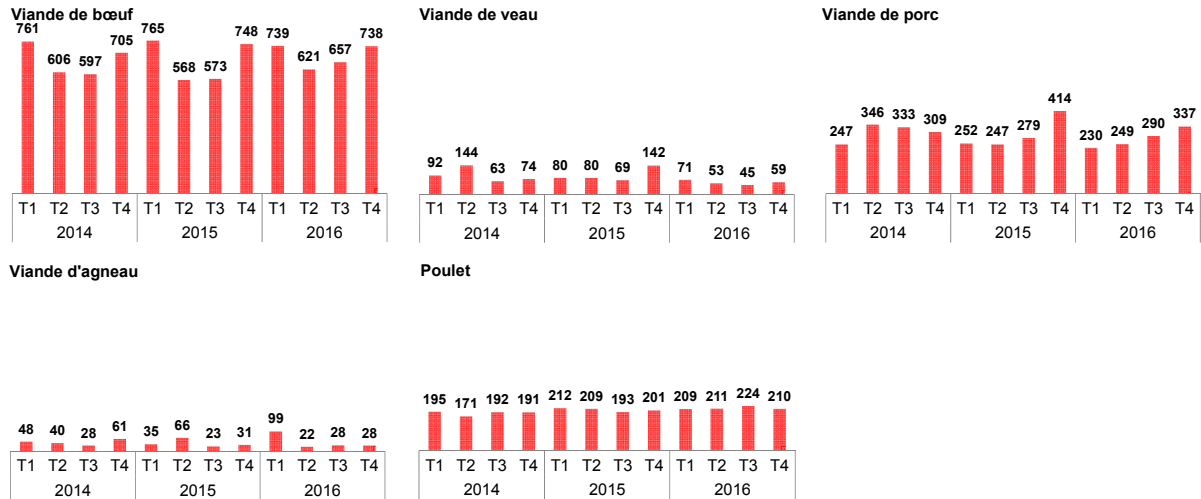


Source: Nielsen Suisse, OFAG Retail-/Panel de consommateurs

Evolution des quantités de viande fraîche bio commerce de détail

en tonnes

2014..2016, trimestriel



Source: Nielsen Suisse, OFAG Retail-/Panel de consommateurs

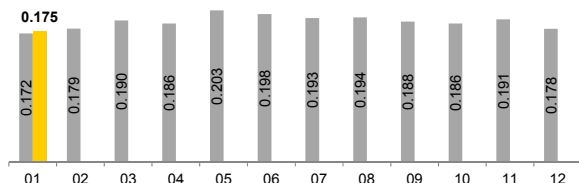
Œufs

Prix à la production des œufs bio


en CHF/œuf

■ 2016 ■ 2017

50-53 g



53+ g



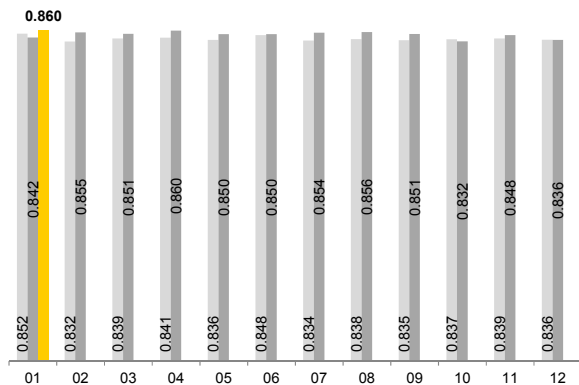
Source: OFAG, secteur Observation du marché

Prix à la consommation des œufs frais bio

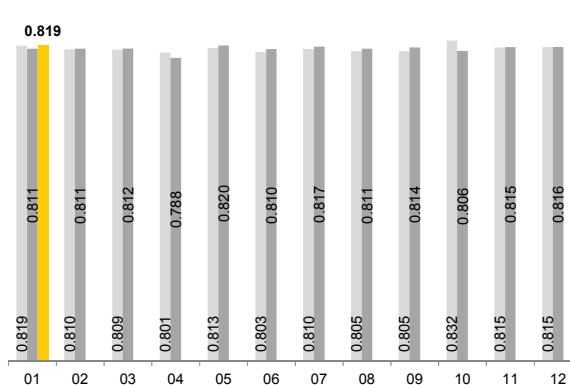
en CHF/œuf

■ 2015 ■ 2016 ■ 2017

Emballages de 4 pièces



Emballages de 6 pièces



Source: OFAG, secteur Observation du marché

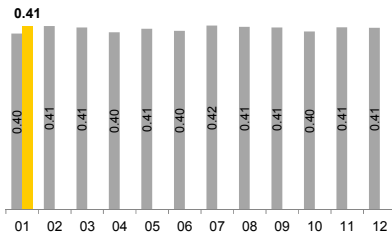
Marges brutes selon le mode de production

de la transformation et de la distribution

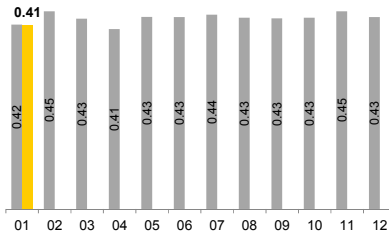
en CHF/œuf

■ 2016 ■ 2017

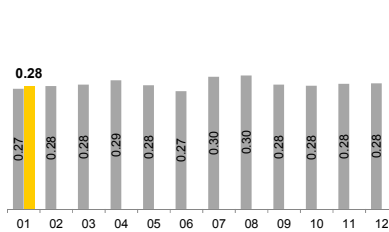
Bio



Évelage en plein air



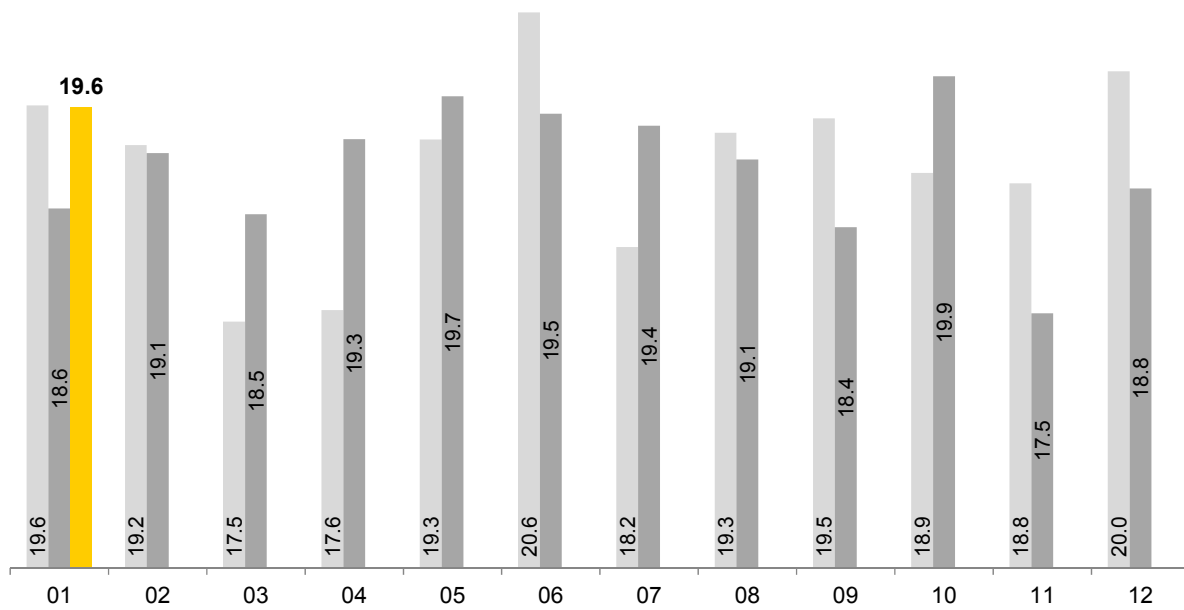
Évelage au sol



Source: OFAG, secteur Observation du marché

Oeufs bio dans le commerce de détail

Part de l'assortiment en rayon
in % ■ 2015 ■ 2016 ■ 2017



Source: OFAG, secteur Observation du marché

Lait et produits laitiers

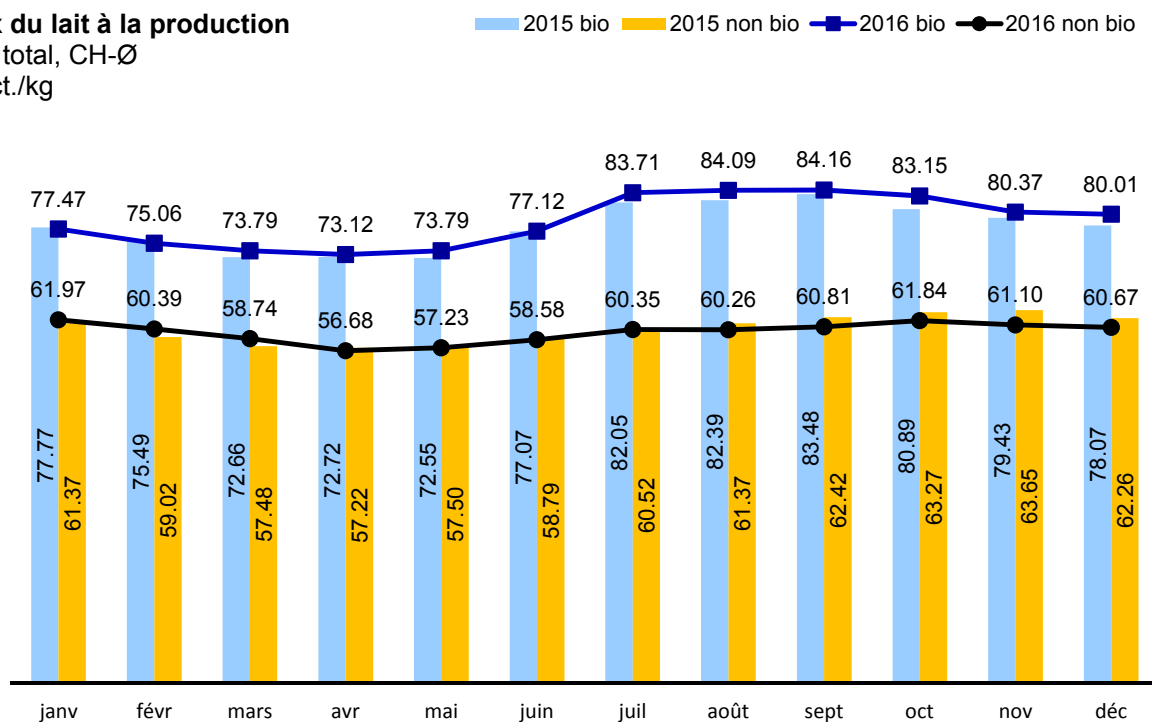
Lait: prix à la production

Lait

Prix du lait à la production

Lait total, CH-Ø

en ct./kg



Source: OFAG, secteur Analyses du marché

Prix à la production du lait bio

CH-Ø, en ct./kg

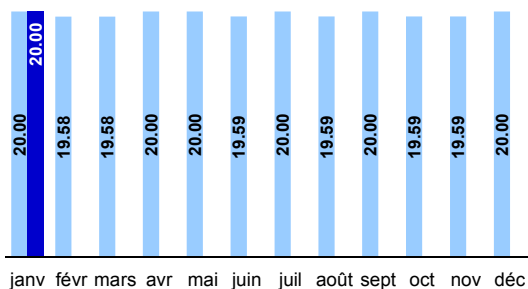
Mois	2013	2014	2015	2016	Variation 2016/2015
Janvier	76.27	77.33	77.77	77.47	-0.39%
Février	74.67	76.78	75.49	75.06	-0.58%
Mars	74.31	75.61	72.66	73.79	1.56%
Avril	73.85	74.94	72.72	73.12	0.55%
Mai	73.82	75.95	72.55	73.79	1.70%
Juin	76.81	77.75	77.07	77.12	0.07%
Juillet	81.65	83.60	82.05	83.71	2.03%
Août	82.36	83.99	82.39	84.09	2.07%
Septembre	83.20	84.35	83.48	84.16	0.81%
Octobre	79.76	79.74	80.89	83.15	2.79%
Novembre	78.51	78.97	79.43	80.37	1.18%
Décembre	78.61	78.16	78.07	80.01	2.48%
Moyenne annuelle	77.49	78.57	77.51	78.29	1.01%

Lait et produits laitiers: prix au détail

Emmentaler bio

Prix à la consommation
CH-Ø, en fr./kg

■ 2016 ■ 2017




Source: OFAG, secteur Analyses du marché

Gruyère bio

Prix à la consommation
CH-Ø, en fr./kg

■ 2016 ■ 2017

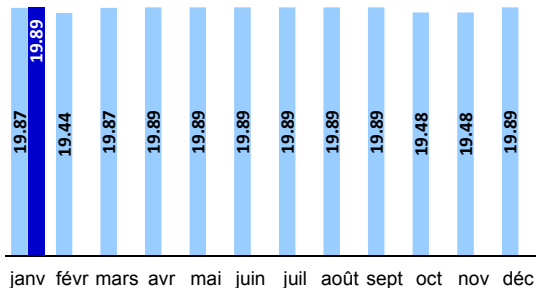


Source: OFAG, secteur Analyses du marché

Tilsiter bio

Prix à la consommation
CH-Ø, en fr./kg

■ 2016 ■ 2017

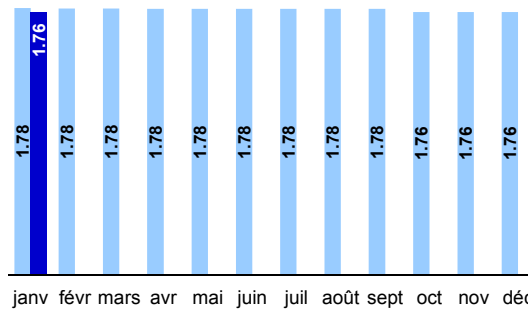


Source: OFAG, secteur Analyses du marché

Lait entier Past bio

Prix à la consommation
CH-Ø, en fr./l

■ 2016 ■ 2017




Source: OFAG, secteur Analyses du marché

Yogourt bio aux fruits, 180g

Prix à la consommation
CH-Ø, en fr.

■ 2016 ■ 2017

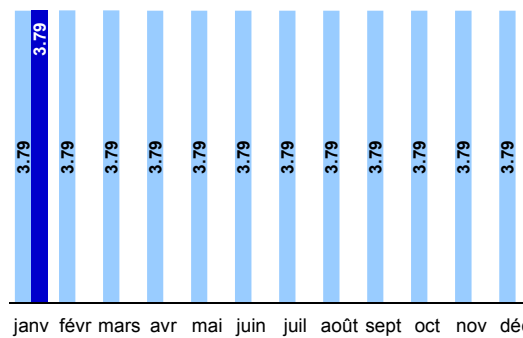


Source: OFAG, secteur Analyses du marché

Beurre de choix bio, 200g

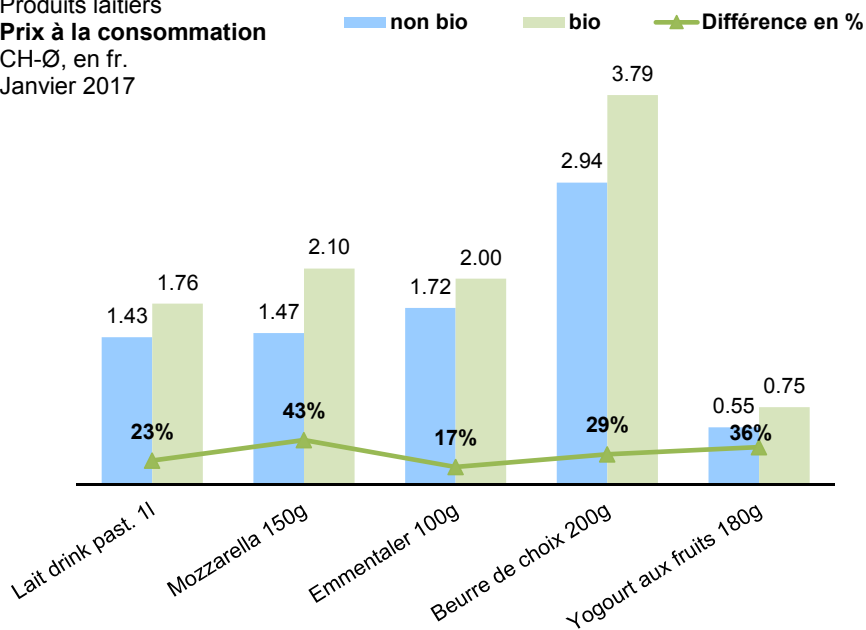
Prix à la consommation
CH-Ø, en fr.

■ 2016 ■ 2017



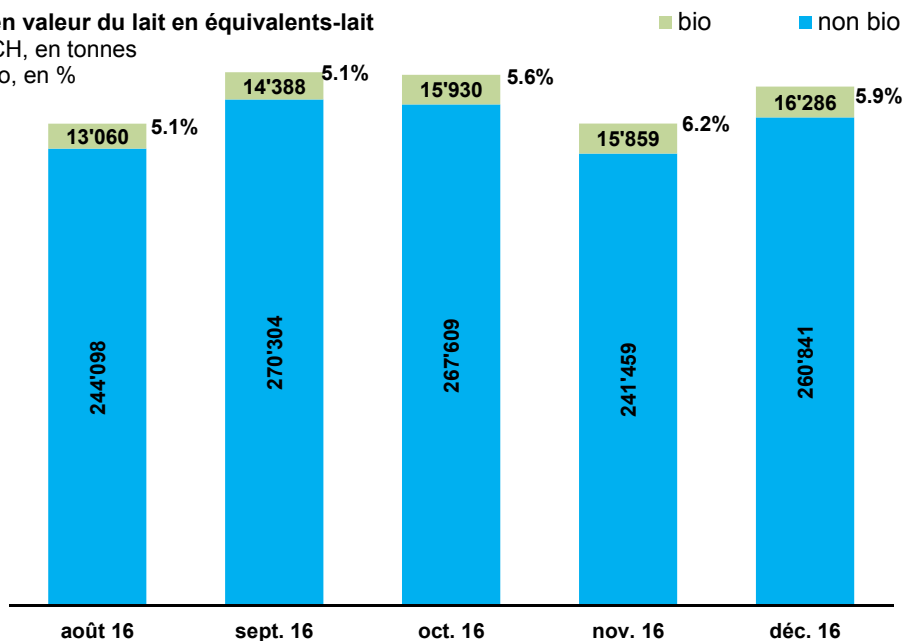
Source: OFAG, secteur Analyses du marché

Produits laitiers
Prix à la consommation
 CH-Ø, en fr.
 Janvier 2017



Source: OFAG, secteur Analyses du marché

Lait
Mise en valeur du lait en équivalents-lait
 Total CH, en tonnes
 Part bio, en %

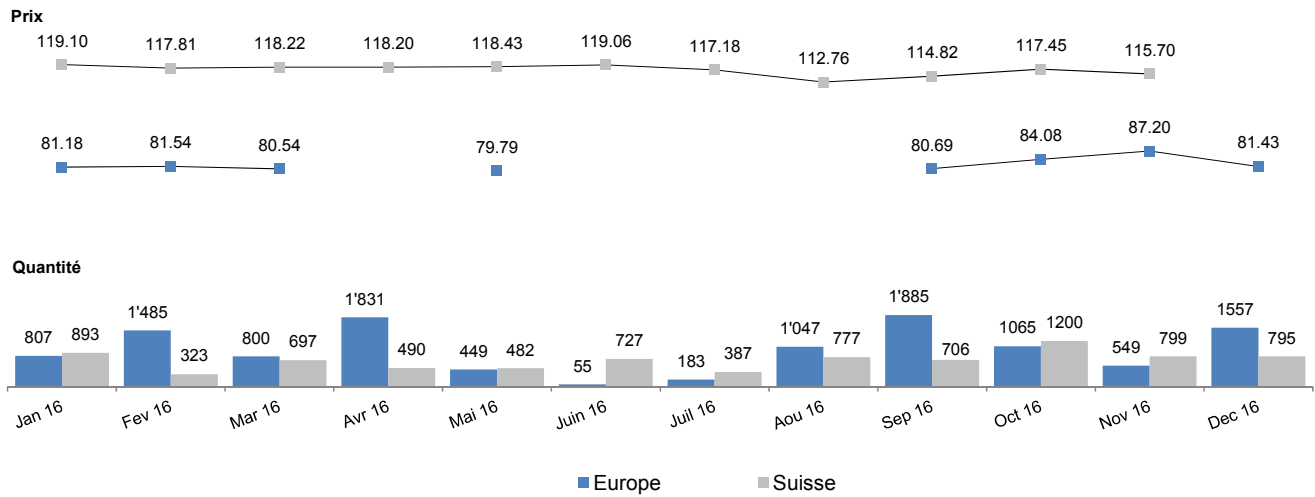


Source: TSM Fiduciaire

Céréales

Blé panifiable Bourgeon

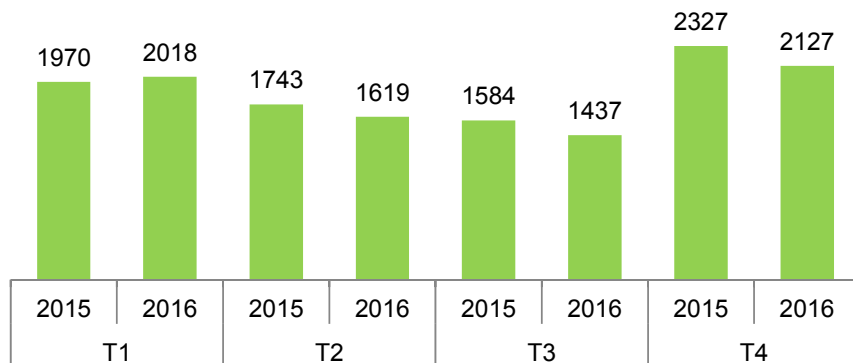
Prix (CHF/100kg) et quantité (tonnes) franco minoterie 2016, mois



Source: OFAG, secteur Analyses du marché

Pommes de terre

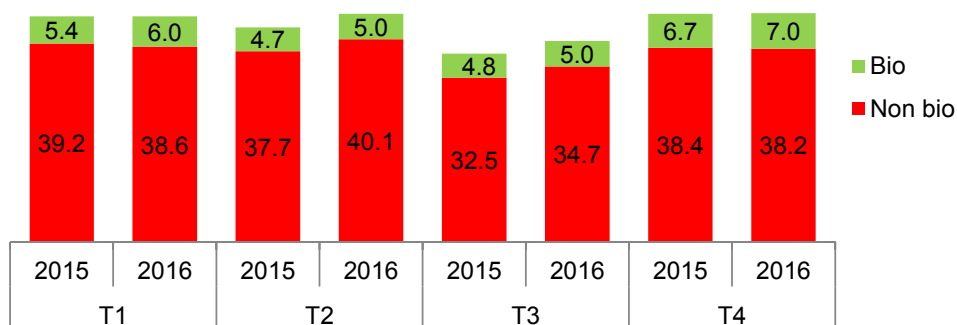
Pommes de terre bio* Volume des ventes dans le commerce de détail en tonnes 2015..2016



*toutes les variétés de consommation; suisses et importés.

Source : Nielsen Schweiz, OFAG Détail-/Panel de consommateurs, Panier type selon la définition de l'OFAG

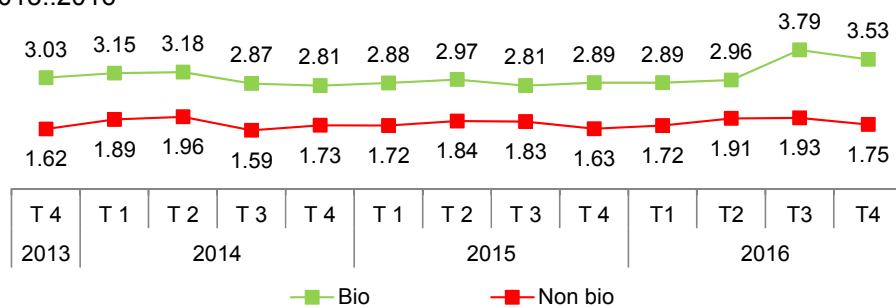
Pommes de terre*, bio et non bio Ventes du commerce de détail en mio. Fr. 2015..2016



*toutes les variétés de consommation; suisses et importés.

Source : Nielsen Schweiz, OFAG Détail-/Panel de consommateurs, Panier type selon la définition de l'OFAG

Pommes de terre*, bio et non bio Prix à la consommation dans le commerce de détail, pondéré selon le poids en Fr./kg 2013..2016



*seulement variétés à chair ferme et farineuse; suisses; discounters exclus.

Source : OFAG, secteur Analyses du marché

Explications/méthode

Comparaison régionale/Evolution du prix

* La moyenne nationale est établie en se fondant sur les relevés de prix régionaux auprès de grands distributeurs; elle est pondérée selon les parts de marché. Les régions sont pondérées selon le nombre d'habitants.

Régions:

Les régions sont délimitées comme suit: Région I: Genève, Vaud, Neuchâtel, Jura et les parties francophones du canton de Berne (districts de La Neuveville, Courtelary et Moutier). Région II: Berne (sauf les districts de la région I), Lucerne, Unterwald (Obwald, Nidwald), Uri, Zoug et une partie du canton de Schwyz (district de Schwyz, Gersau et de Küssnacht). Région III: Bâle-Campagne et Bâle-Ville, Argovie et Soleure. Région IV: Zurich, Schaffhouse, Thurgovie, Appenzell (Rhodes intérieures et Rhodes extérieures), St.-Gall, une partie du canton de Schwyz (districts d'Einsiedeln, March et Höfe), Glaris, Grisons. Région V: Valais et le Tessin.

Marge brute

Sortie-Entrée

Remarque :

Pour tout renseignement supplémentaire sur la méthode, veuillez consulter les rapports du marché du secteur Observation du marché de l'OFAG

Fruits et légumes

** Ventes promotionnelles: ces produits ont fait l'objet de ventes promotionnelles

*** Saison = période économique réelle selon les dispositions d'importation des fruits et légumes (publication : http://www.swisscofel.ch/fileadmin/user_upload/Normen_HUS_Leitfaden/Leitfaden_Importregelung_2012.pdf)

Viande

Prix à la consommation bio : moyenne des annonces

Prix à la consommation en moyenne suisse : pondérés selon le distributeur et la région, part de labels variable

Céréales

Les prix à la production (franco centre collecteur) et les prix franco moulin sont pondérés selon la quantité. En ce qui concerne les prix mensuels franco moulin, aucune indication n'est faite lorsque les données sont insuffisantes.

Responsabilité

Malgré la grande attention qu'elles portent à la justesse des informations diffusées, les autorités fédérales ne peuvent endosser aucune responsabilité quant à la fidélité, à l'exactitude, à l'actualité, à la fiabilité et à l'intégralité de ces informations.

Les autorités fédérales se réservent expressément le droit de modifier en partie ou en totalité le contenu, de le supprimer ou d'en suspendre temporairement la diffusion, et ce à tout moment et sans avertissement préalable.

Les autorités fédérales ne sauraient être tenues pour responsables des dommages matériels ou immatériels qui pourraient être causés par l'accès aux informations diffusées ou par leur utilisation ou non-utilisation, par le mauvais usage de la connexion ou par des problèmes techniques.

Comparaison des directives bio

Principales directives:	Bio UE	Bio CH	Bio Bourgeon
Type de norme	Etatique	Etatique	Privée
Procédure de transformation	Irradiation des aliments et génie génétique interdits. Transformation respectueuse des produits, en utilisant de préférence des méthodes biologiques, mécaniques et physiques.	Irradiation des aliments et génie génétique interdits. Transformation respectueuse des produits, en utilisant de préférence des méthodes biologiques, mécaniques et physiques.	Analogue à Bio UE/CH. Prescriptions supplémentaires visant à une transformation respectueuse du produit et à une renonciation aux étapes de transformation inutiles.
Arômes et colorants alimentaires	Utilisation d'arômes naturels autorisée, annato uniquement autorisé pour certains fromages	Utilisation d'arômes naturels autorisée, annato uniquement autorisé pour certains fromages	Interdiction d'utiliser des colorants et des arômes
Additifs pour la transformation	Utilisation uniquement lorsque cela s'avère nécessaire sur le plan technologique. Autorisation selon annexe VIII, partie A	Utilisation uniquement lorsque cela s'avère nécessaire sur le plan technologique. Autorisation selon annexe 3, partie A	Utilisation uniquement lorsque cela s'avère nécessaire sur le plan technologique (réglementée par des instructions spécifiques aux produits)
Matériaux d'emballage	Pas de normes	Pas de normes	Pas d'emballage superflu, pas de PVC. Aluminium uniquement dans des cas justifiés.
Déclaration	Label bio si au moins 95 % des ingrédients d'origine agricole en poids sont biologiques. En cas d'utilisation du logo bio communautaire, indication de l'origine UE/non UE.	Label bio si au moins 95 % des ingrédients d'origine agricole en poids sont biologiques.	Label bio si 95 % des ingrédients d'origine agricole en poids sont biologiques.
Matières auxiliaires de synthèse	Interdites	Interdites	Interdites
Principe de la globalité	Oui, avec des exceptions	Oui, avec quelques exceptions*	Oui
Engrais	Quantités relativement importantes selon liste positive	Quantités relativement faibles selon liste positive	Quantités relativement faibles selon liste positive. Exigences supplémentaires pour l'achat d'engrais et la cession d'engrais de ferme
Assolement	Respect des principes applicables à l'assolement	Respect des principes applicables à l'assolement	Respect de principes applicables à l'assolement
Chauffage des serres	Autorisé	Autorisé	Autorisé avec restrictions
Surfaces de compensation écologique	Aucune	7 % au minimum	au moins 7 % plus mesures supplémentaires de promotion de la biodiversité
Elevage	Normes	SRPA plus exigences supplémentaires spécifiques aux espèces	Normes bio CH plus interdiction d'utiliser des taureaux TE et des dresse-vaches. Restrictions supplémentaires pour l'achat d'aliments concentrés.
Transport par avion	Autorisé	Autorisé	Interdit

* cf. art. 7 de l'ordonnance sur l'agriculture biologique (<http://www.admin.ch/ch/f/sr/9/910.18.fr.pdf>)

Formulaire de commande d'abonnements

Les publications du secteur Analyses du marché sont remises gratuitement. Elles peuvent être téléchargées à partir du site www.observandumarche.admin.ch, sous Observation du marché. Si vous le souhaitez, nous pouvons également vous faire parvenir le bulletin par courriel. Les commandes se font par voie électronique sous www.blw.admin.ch ou par écrit au moyen du coupon ci-dessous. Veuillez s.v.p. le compléter et nous le retourner par courrier (OFAG, secteur Analyses du marché, Mattenhofstrasse 5, 3003 Berne) ou par fax (058 462 20 90).

Publication	Périodicité	Annoncer	Annuler
Tous les Bulletins et Chiffres du marché		<input type="checkbox"/>	<input type="checkbox"/>
Bulletin du marché du Secteur agroalimentaire	Trimestriel	<input type="checkbox"/>	<input type="checkbox"/>
Bulletin du marché Bio	Mensuel	<input type="checkbox"/>	<input type="checkbox"/>
Bulletin du marché du lait	Mensuel	<input type="checkbox"/>	<input type="checkbox"/>
Bulletin du marché de la viande	Mensuel	<input type="checkbox"/>	<input type="checkbox"/>
Bulletin du marché des œufs	Semestriel	<input type="checkbox"/>	<input type="checkbox"/>
Bulletin du marché des fruits et légumes	Mensuel	<input type="checkbox"/>	<input type="checkbox"/>
Prix à la consommation du commerce de détail fruits et légumes	Hebdomadaire	<input type="checkbox"/>	<input type="checkbox"/>
Bulletin des pommes de terre	Trimestriel	<input type="checkbox"/>	<input type="checkbox"/>
Bulletin du marché des céréales	Annuel	<input type="checkbox"/>	<input type="checkbox"/>
Chiffres du marché du pain et des céréales	Trimestriel	<input type="checkbox"/>	<input type="checkbox"/>
Bulletin du marché des aliments fourragers	Annuel	<input type="checkbox"/>	<input type="checkbox"/>
Chiffres du marché des aliments fourragers	Trimestriel	<input type="checkbox"/>	<input type="checkbox"/>
Bulletin du marché des oléagineux	Annuel	<input type="checkbox"/>	<input type="checkbox"/>
Chiffres du marché des oléagineux	Semestriel	<input type="checkbox"/>	<input type="checkbox"/>

Mon adresse (veuillez remplir toutes les rubriques)

Entreprise, organisation			
Nom	Prénom		
Rue	NPA	Lieu	
E-Mail	No de téléphone		

Pour toute question relative à la responsabilité, à la protection des données, au copyright et autres, cf. :
www.disclaimer.admin.ch

Source des illustrations p. 1:
www.pixabay.com