



Toujours plus de lait bio transformé

Durant les cinq dernières années, la quantité de lait bio mise en valeur a progressé et les prix sont restés quasi stables. Quant au lait conventionnel, la tendance est à la baisse.

La part de marché du lait bio progresse

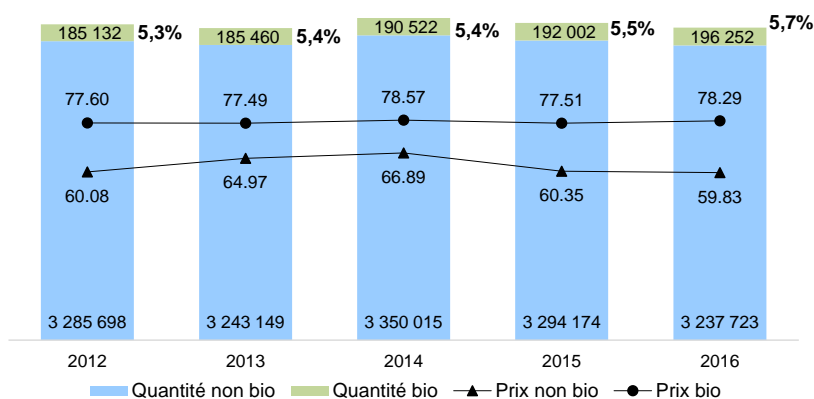
Durant les cinq dernières années, la part du lait bio dans la quantité totale de lait transformée a progressé, passant de 5,3 % en 2012 à 5,7 % en 2016. De 2012 à 2016, la quantité de lait bio transformée a enregistré une hausse continue pour atteindre 196 252 tonnes (+11 120 t ou +6,0 %). Le lait conventionnel a cependant connu une fluctuation de quantité avec une hausse notable en 2014 et un recul durant les deux dernières années. L'an dernier, la quantité de lait bio transformée a augmenté par rapport à l'année précédente (+4250 t ou +2,2 %) alors que celle du lait conventionnel a reculé (-56 451 t ou -1,7 %).

L'écart se creuse entre le prix du lait bio et celui du lait conventionnel

Durant les cinq dernières années, les prix payés aux producteurs ont connu une fluctuation plus forte pour le lait conventionnel que pour le lait bio (prix quasi stables). L'an dernier, le prix à la production du lait conven-

Mise en valeur du lait

Quantité en tonnes
Part de la quantité bio en %
Prix à la production en ct./kg
2012..2016



Sources: OFAG, secteur Analyses du marché (prix); TSM (quantités)



tionnel a reculé par rapport à l'année précédente (-0.52 à 59.83 ct./kg), alors que celui du lait bio a augmenté (+0.78 à 78.29 ct./kg). Entre 2014 et 2016, le prix à la production du lait conventionnel a baissé de 7.06 ct./kg alors que celui du lait bio est resté presque stable. La différence de prix entre le lait bio et le lait conventionnel a donc progressé, passant de 11.68 en 2014 à 18.46 ct./kg en 2016.

Demande croissante de produits laitiers bio

Selon les experts de la branche, l'évolution du marché laitier international a un impact plus fort sur le prix à la production du lait conventionnel que sur celui du lait bio. La cherté des produits suisses et la force du franc suisse exercent une influence plus forte sur le marché du lait conventionnel que sur celui du lait bio. La demande de produits laitiers bio progresse en Suisse et l'offre n'est pas excédentaire. Les prix sont par conséquent attractifs et quasi stables.

Actualités du marché

Comparaison des paniers

Le prix du panier de viande bio a augmenté en mai 2017 par rapport à l'année précédente (hausse des prix du veau et du bœuf). Le recul concomitant du coût du panier à base de viande conventionnelle a eu pour effet de creuser la différence de prix entre le bio et le non-bio. ([page 2](#))

Faibles ventes de poires bio

En avril, le commerce de détail suisse a vendu 42 tonnes de poires bio, ce qui représente 3 % de l'ensemble des poires vendues (contre respectivement 99 tonnes et 5 % le mois précédent). Les entrepôts suisses de poires bio se sont vidés. ([page 6](#))

Maintien des prix élevés du veau bio

L'évolution saisonnière du prix de la viande de veau est atypique en 2017. Ainsi le prix du veau en qualité bio est resté stable, au même niveau qu'en avril (à 14.5 CHF/kg PM). Il est supérieur d'environ 14,5 % au chiffre de l'année précédente. ([page 9](#))

Hausse de la quantité de lait bio mise en valeur

De janvier à avril 2017, la quantité de lait bio mise en valeur a augmenté par rapport à la même période de l'année précédente (+1,4 % à 72 505 tonnes). ([page 14](#))

Contenu

| | |
|----------------------------|--------------------|
| Panier-type bio et non bio | 2 |
| Fruits et légumes | 3 |
| Viande et produits carnés | 7 |
| Œufs | 10 |
| Produits laitiers | 12 |
| Céréales | 15 |
| Pommes de terre | 16 |
| Explications/méthode | 17 |
| Abonnements | 19 |

Panier-type : comparaison entre bio et non bio

| en CHF | Panier-type bio | | | | | Panier-type non bio | | | | |
|------------------------------------|-----------------|---------------|---------------|------------------|-------------|---------------------|---------------|---------------|------------------|-------------|
| | 05 2016 | 04 2017 | 05 2017 | %-Δ an-née prec. | %-Δ MP | 05 2016 | 04 2017 | 05 2017 | %-Δ an-née prec. | %-Δ MP |
| Produits laitiers | 36.99 | 36.88 | 36.85 | -0.4 | -0.1 | 26.61 | 26.31 | 26.59 | -0.1 | +1.1 |
| Viande et produits carnés | 68.39 | 69.31 | 69.64 | +1.8 | +0.5 | 50.30 | 49.76 | 48.16 | -4.3 | -3.2 |
| Œufs d'élevage en plein air | 22.95 | 22.67 | 22.98 | +0.1 | +1.4 | 17.45 | 17.47 | 17.05 | -2.3 | -2.4 |
| Pommes de terre | 6.42 | 7.49 | 7.56 | +17.8 | +0.9 | 3.76 | 3.90 | 3.99 | +6.2 | +2.4 |
| Fruits | 18.29 | 18.61 | 19.00 | +3.9 | +2.1 | 12.44 | 12.29 | 12.73 | +2.3 | +3.5 |
| Légumes | 36.68 | 35.04 | 37.36 | +1.9 | +6.6 | 23.80 | 21.77 | 24.88 | +4.5 | +14.3 |
| Farine* | 4.06 | 4.06 | 4.06 | 0.0 | 0.0 | 2.59 | 2.59 | 2.59 | 0.0 | 0.0 |
| Total du panier-type | 193.78 | 194.05 | 197.45 | +1.9 | +1.8 | 136.95 | 134.09 | 135.98 | -0.7 | +1.4 |

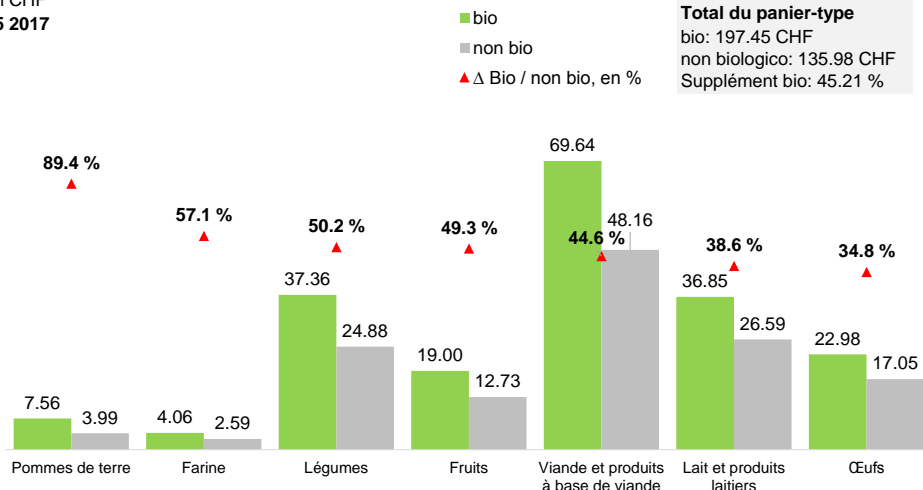
*Suite à un changement de la méthode de calcul, les prix de la farine ont été corrigés de manière rétroactive. Ces prix ne comprennent plus les produits à bas prix et les produits des discounters.

Comparaison du panier-type bio et non bio

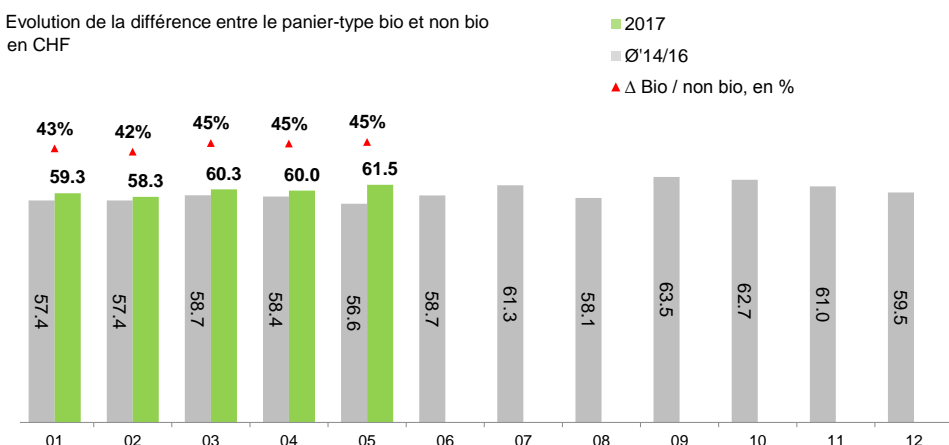
Dépenses pour un panier-type sur la base des achats mensuels au détail d'un ménage avec 2 enfants*

en CHF

05 2017



Evolution de la différence entre le panier-type bio et non bio en CHF



* Les données ne portent pas sur la consommation totale, mais sur un choix spécifique de produits (principalement frais) vendus dans le commerce de détail et qui ont fait l'objet des relevés de prix de l'analyses du marché. Ces relevés ne comprennent pas les prix des discounters, sauf pour le lait et les œufs.

Source: OFAG, secteur analyses du marché; Nielsen Suisse, OFAG Retail-/Panel de consommateurs

Composition du panier-type*

Produits laitiers

8.6 l Lait entier
 200 g Gruyère
 210 g Mozzarella
 150 g Emmentaler
 110 g Beurre de choix
 4.5 dl Crème entière
 500 g Yogourt aux fruits
 350 g Yogourt nature

Viande et produits carnés

120 g Entrecôte de bœuf
 100 g Tranche de bœuf
 60 g Filet de veau
 40 g Tranche de veau (cuisse)
 170 g Filet de porc
 210 g Côtelette de porc
 180 g Tranche de porc (cuisse)
 80 g Salami CH
 310 g Petites saucisses de Vienne
 470 g Saucisses de veau
 720 g Poulet entier
 160 g Blanc de poulet

Œufs d'élevage en plein air

28 Stk. CH total

Pommes de terre

1.5 kg À chair ferme
 650 g À chair farineuse

Fruits

1.5 kg Pommes Gala classe I
 1.2 kg Bananes
 890 g Oranges
 2.5 Stk. Kiwis

Légumes

1.2 kg Carottes
 900 g Tomates rondes
 1.5 Stk. Concombres à salade
 370 g Courgettes
 400 g Laitue iceberg
 240 g Oignons jaunes
 330 g Chou-fleur
 260 g Fenouils
 250 g Brocolis
 0.8 Stk. Laitue pommée
 160 g Poireaux
 210 g Champignons de Paris
 180 g Betteraves rouges (cuites)
 150 g Céleris-pommes
 150 g Aubergines
 60 g Doucette

Farine

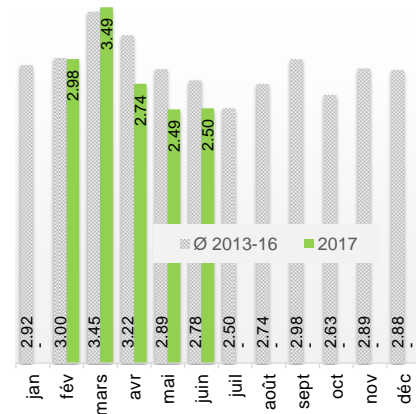
1.4 kg Farine blanche

Vous trouverez des informations plus détaillées sur la comparaison des paniers-type en cliquant sur le lien suivant: [Panier-type bio et non bio](#)

Fruits et légumes

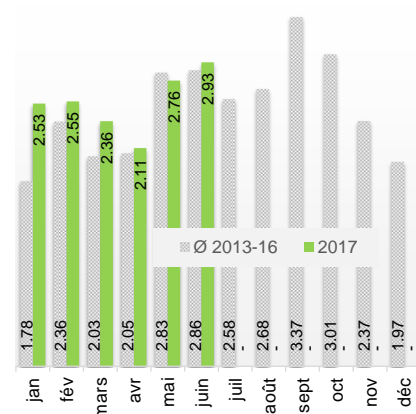
Légumes: prix au détail *

Laitue pommée bio
Prix à la consommation
 en Fr./pce.
 Ø 2013-16 et 2017



Source: OFAG, secteur Analyses du marché

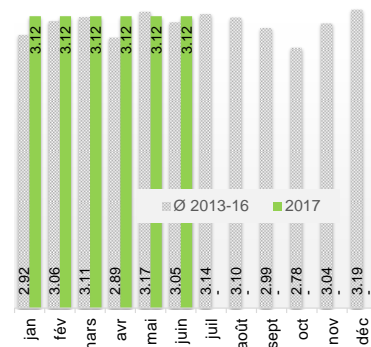
Concombres bio
Prix à la consommation
 en Fr./pce.
 Ø 2013-16 et 2017



Source: OFAG, secteur Analyses du marché

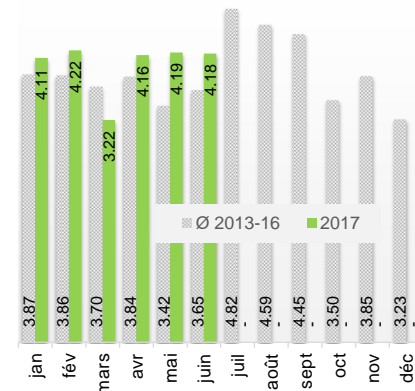
Fruits: prix au détail *

Bananes bio
Prix à la consommation
 en Fr./kg
 Ø 2013-16 et 2017



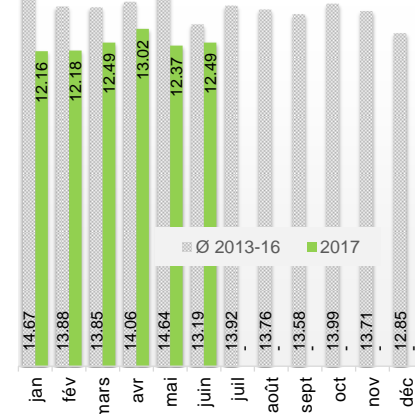
Source: OFAG, secteur Analyses du marché

Carottes bio
Prix à la consommation
 en Fr./kg
 Ø 2013-16 et 2017



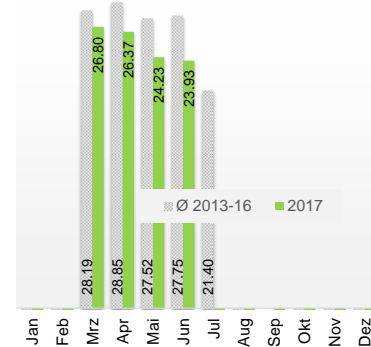
Source: OFAG, secteur Analyses du marché

Champignons de Paris bio
Prix à la consommation
 en Fr./kg
 Ø 2013-16 et 2017



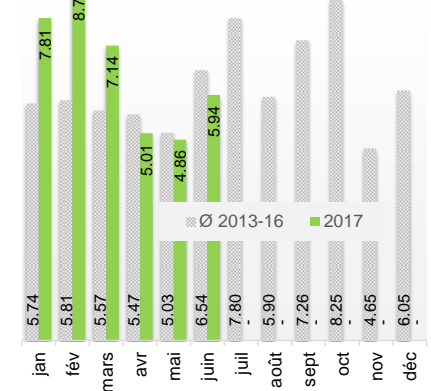
Source: OFAG, secteur Analyses du marché

Framboises bio
Prix à la consommation
 en Fr./kg
 Ø 2013-16 et 2017



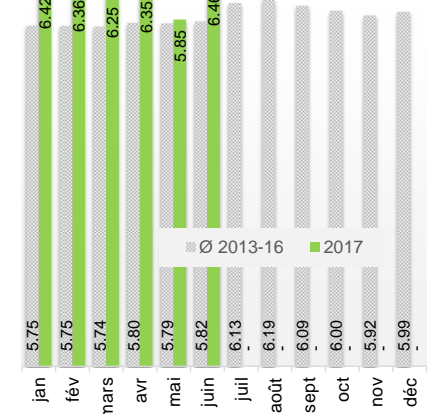
Source: OFAG, secteur Analyses du marché

Courgettes bio
Prix à la consommation
 en Fr./kg
 Ø 2013-16 et 2017



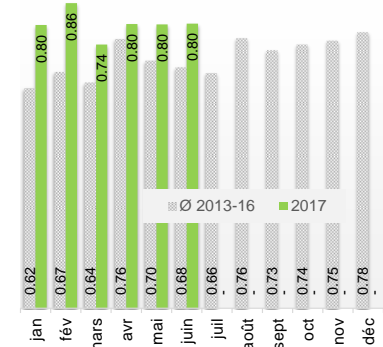
Source: OFAG, secteur Analyses du marché

Oignons jaunes bio
Prix à la consommation
 en Fr./kg
 Ø 2013-16 et 2017



Source: OFAG, secteur Analyses du marché

Kiwi bio
Prix à la consommation
 en Fr./pce.
 Ø 2013-16 et 2017



Source: OFAG, secteur Analyses du marché

* Prix à la consommation (discounters exclus) des produits bio relevés régulièrement pendant la première moitié du mois.

Fruits, légumes et pommes de terre: prix au détail en comparaison régionale *

| Légende comparaison régionale: ▶: ± 0-1% ▲/▼: ± 1-5% ▲▲/▼▼: ± 5-15% ▲▲▲/▼▼▼: ± 15+% | Unité | A ** | Saison ***: ●: oui ○: non, semaines restantes | Ø CH* Pondérée 23 2017 | I Suisse ro- mande | | II Berne Suisse cen- trale | | III Suisse Nord- Ouest | | IV Zurich Suisse orientale | | V Sud de la Suisse | | |
|---|-------|------|---|---------------------------------|--------------------------|-----------|-------------------------------------|-----------|------------------------------|-----------|-------------------------------------|-----------|--------------------------|-----------|----|
| | | | | | CHF | % Ø CH | CHF | % Ø CH | CHF | % Ø CH | CHF | % Ø CH | CHF | % Ø CH | |
| Légumes-fruits | | | | | | | | | | | | | | | |
| Aubergines | 1 kg | | ● | 13 | 7.87 | 8.85 | ▲▲ | 7.51 | ▼ | 7.84 | ▶ | 7.45 | ▼▼ | 7.76 | ▶ |
| Tomates ordinaires | 1 kg | | ● | 13 | - | - | | - | | - | | - | | - | |
| Tomates grappes | 1 kg | | ● | 13 | 9.15 | 9.31 | ▶ | 8.88 | ▼ | 8.86 | ▼ | 9.35 | ▲ | 9.16 | ▶ |
| Tomates-cerises ord. | 1 kg | | ● | 12 | - | - | | - | | - | | - | | - | |
| Courgettes | 1 kg | | ● | 14 | 5.94 | 6.80 | ▲▲ | 5.39 | ▼▼ | 5.97 | ▶ | 5.82 | ▼ | 5.42 | ▼▼ |
| Concombres | 1 pce | A | ● | 14 | 2.93 | 2.96 | ▶ | 2.44 | ▼▼▼ | 2.82 | ▼ | 3.26 | ▲▲ | 2.97 | ▶ |
| Légumes en branches | | | | | | | | | | | | | | | |
| Fenouil | 1 kg | | ● | 21 | 9.02 | 9.04 | ▶ | 8.90 | ▶ | 8.92 | ▶ | 9.10 | ▶ | 9.10 | ▶ |
| Rhubarbe | 1 kg | | ● | 0 | 9.31 | 9.23 | ▶ | 9.35 | ▶ | 9.35 | ▶ | 9.29 | ▶ | 9.35 | ▶ |
| Choux | | | | | | | | | | | | | | | |
| Chou-fleur | 1 kg | | ● | 21 | 8.80 | 8.90 | ▶ | 8.76 | ▶ | 8.80 | ▶ | 8.80 | ▶ | 8.68 | ▶ |
| Broccoli | 1 kg | | ● | 20 | 8.95 | 8.91 | ▶ | 8.82 | ▶ | 9.20 | ▲ | 9.03 | ▶ | 8.56 | ▼ |
| Chou de Chine | 1 kg | | ● | 32 | 6.61 | 6.61 | ▶ | 6.61 | ▶ | 6.61 | ▶ | 6.61 | ▶ | 6.61 | ▶ |
| Chou rouge | 1 kg | | ● | 46 | - | 5.86 | | - | | - | | - | | - | |
| Chou blanc | 1 kg | | ● | 44 | 5.89 | 5.89 | ▶ | 5.92 | ▶ | 5.86 | ▶ | - | | - | |
| Chou frisé | 1 kg | | ● | 45 | - | - | | - | | - | | - | | - | |
| Alliacées | | | | | | | | | | | | | | | |
| Poireau vert | 1 kg | | ● | 28 | 7.32 | 7.32 | ▶ | 7.32 | ▶ | 7.32 | ▶ | 7.32 | ▶ | 7.32 | ▶ |
| Oignons jaunes | 1 kg | | ● | 46 | 6.46 | 6.73 | ▲ | 6.34 | ▶ | 6.39 | ▶ | 6.40 | ▶ | 6.42 | ▶ |
| Racines comestibles | | | | | | | | | | | | | | | |
| Carottes | 1 kg | | ● | 45 | 4.18 | 4.10 | ▶ | 3.89 | ▼▼ | 4.01 | ▼ | 4.47 | ▲▲ | 4.28 | ▲ |
| Céleri-pomme | 1 kg | | ○ | - | 7.95 | 7.90 | ▶ | 7.99 | ▶ | 8.08 | ▶ | 8.02 | ▶ | 7.50 | ▼▼ |
| Laitues et chicorées | | | | | | | | | | | | | | | |
| Laitue Iceberg | 1 kg | | ● | 20 | 8.08 | 7.84 | ▼ | 8.15 | ▶ | 8.15 | ▶ | 8.15 | ▶ | 8.15 | ▶ |
| Laitue pommée | 1 pce | A | ● | 23 | 2.50 | 2.54 | ▶ | 2.46 | ▶ | 2.48 | ▶ | 2.50 | ▶ | 2.54 | ▶ |
| Rampon, doucette | 1 kg | | ● | 0 | - | - | | - | | - | | - | | - | |
| Roquette | 1 kg | | - | - | 26.76 | 26.76 | ▶ | 26.76 | ▶ | 26.76 | ▶ | 26.76 | ▶ | 26.76 | ▶ |
| Chicorée pain de sucre | 1 kg | | ● | 31 | - | - | | - | | - | | - | | - | |
| Autres légumes | | | | | | | | | | | | | | | |
| Haricots nains | 1 kg | | ● | 17 | 11.41 | 11.33 | ▶ | 11.49 | ▶ | 11.24 | ▶ | 11.49 | ▶ | 11.43 | ▶ |
| Epinards | 1 kg | | ● | 22 | 27.61 | 28.21 | ▲ | 27.50 | ▶ | 27.50 | ▶ | 27.50 | ▶ | 26.89 | ▼ |
| Betteraves à salade | 1 kg | | ○ | - | 4.90 | 4.90 | ▶ | 4.90 | ▶ | 4.90 | ▶ | 4.90 | ▶ | 4.90 | ▶ |
| Choucroute cuite | 1 kg | | - | - | - | - | | - | | - | | - | | - | |
| Fruits à pépins | | | | | | | | | | | | | | | |
| Pommes Gala I | 1 kg | | ○ | - | - | - | | - | | - | | - | | - | |
| Pommes autres I pays | 1 kg | | ○ | - | 6.60 | 6.66 | ▶ | 6.48 | ▶ | 6.48 | ▶ | 6.69 | ▶ | 6.57 | ▶ |
| Poires Louise Bonne | 1 kg | | ○ | - | - | - | | - | | - | | - | | - | |
| Fruits à noyau | | | | | | | | | | | | | | | |
| Nectarines | 1 kg | A | | | 5.81 | 5.93 | ▲ | 5.57 | ▼ | 5.61 | ▼ | 5.76 | ▶ | 6.63 | ▲▲ |
| Agrumes | | | | | | | | | | | | | | | |
| Oranges blondes | 1 kg | | | | 3.12 | 3.08 | ▶ | 3.00 | ▼ | 3.11 | ▶ | 3.22 | ▲ | 3.12 | ▶ |
| Autres fruits | | | | | | | | | | | | | | | |
| Bananes | 1 kg | | | | 3.12 | 3.12 | ▶ | 3.12 | ▶ | 3.12 | ▶ | 3.12 | ▶ | 3.12 | ▶ |
| Kiwis | 1 pce | | | | 0.80 | 0.81 | ▶ | 0.80 | ▶ | 0.80 | ▶ | 0.80 | ▶ | 0.80 | ▶ |
| Melon Galia | 1 pce | | | | 4.16 | - | | 3.92 | ▼▼ | 4.28 | ▲ | 4.22 | ▶ | 4.28 | ▲ |
| Pommes de terre | | | | | | | | | | | | | | | |
| Agata | 1 kg | | | | - | - | | - | | - | | - | | - | |
| Charlotte | 1 kg | | | | - | - | | - | | - | | - | | - | |
| Pdt. autres farineux | 1 kg | | | | 3.79 | 3.73 | ▶ | 3.81 | ▶ | 3.85 | ▶ | 3.79 | ▶ | 3.73 | ▶ |
| Pdt. autres fermes | 1 kg | | | | 3.69 | 3.55 | ▼ | 3.95 | ▲▲ | 3.95 | ▲▲ | 3.61 | ▼ | 3.18 | ▼▼ |

* Prix à la consommation (discounters exclus) des produits bio relevés régulièrement pendant la première moitié du mois.

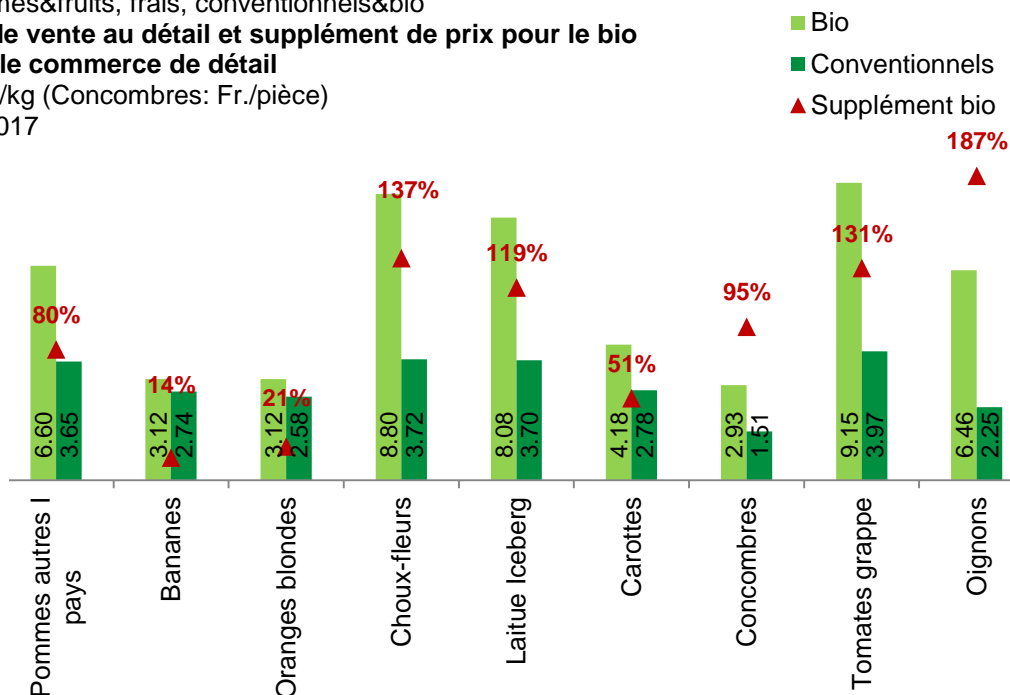
Fruits, légumes et pommes de terre: évolution des prix au détail *

| Légende évolution des prix: ▶: ± 0-1% ▲/▼: ± 1-5% ▲▲/▼▼: ± 5-15% ▲▲▲/▼▼▼: ± 15+% | Unité | A ** | Saison ***: ●: oui ○: non, semaines restantes | Sem. actuelle | Semaines précédentes (prix et évolution) | | | | | | Années précédentes (prix et évolution) | | | | |
|--|-------|------|---|---------------|--|------------|---------|------------|---------|------------|--|----------|---------|----------|---------|
| | | | | | 23 2017 | 23/18 2017 | 18 2017 | 18/14 2017 | 14 2017 | 14/10 2017 | 10 2017 | 23 17/16 | 23 2016 | 23 16/15 | 23 2015 |
| | | | | | CHF | évol. | CHF | évol. | CHF | évol. | CHF | évol. | CHF | évol. | CHF |
| Légumes-fruits | | | | | | | | | | | | | | | |
| Aubergines | 1 kg | | ● | 13 | 7.87 | ▲▲▲ | 5.76 | ▼▼▼ | 6.91 | ▶ | 6.94 | ▲ | 7.61 | ▶ | 7.54 |
| Tomates ordinaires | 1 kg | | ● | 13 | - | | - | | - | | 6.75 | | - | | 6.96 |
| Tomates grappes | 1 kg | | ● | 13 | 9.15 | ▲▲▲ | 5.44 | | - | | 5.46 | ▲▲▲ | 7.62 | ▲▲ | 7.09 |
| Tomates-cerises ord. | 1 kg | | ● | 12 | - | | - | | 7.47 | ▼ | 7.84 | | 8.51 | ▲▲▲ | 6.84 |
| Courgettes | 1 kg | | ● | 14 | 5.94 | ▲▲▲ | 4.86 | ▼ | 5.01 | ▼▼▼ | 7.14 | ▼▼▼ | 7.48 | ▲▲▲ | 6.20 |
| Concombres | 1 pce | A | ● | 14 | 2.93 | ▲▲ | 2.76 | ▲▲▲ | 2.11 | ▼▼ | 2.36 | ▲ | 2.90 | ▲▲▲ | 2.32 |
| Légumes en branches | | | | | | | | | | | | | | | |
| Fenouil | 1 kg | | ● | 21 | 9.02 | ▲▲▲ | 5.46 | ▲▲ | 4.87 | ▼▼▼ | 6.74 | ▲ | 8.89 | ▲ | 8.54 |
| Rhubarbe | 1 kg | | ● | 0 | 9.31 | ▶ | 9.23 | | - | | - | ▲▲▲ | 8.01 | ▲ | 7.86 |
| Choux | | | | | | | | | | | | | | | |
| Chou-fleur | 1 kg | | ● | 21 | 8.80 | ▲▲▲ | 4.83 | ▼ | 4.93 | ▲ | 4.87 | ▼ | 8.97 | ▲▲ | 8.27 |
| Broccoli | 1 kg | | ● | 20 | 8.95 | ▲▲▲ | 7.43 | ▲▲ | 6.84 | ▲ | 6.68 | ▼▼ | 9.56 | ▲ | 9.18 |
| Chou de Chine | 1 kg | | ● | 32 | 6.61 | | - | | - | | - | | - | | 6.55 |
| Chou rouge | 1 kg | | ● | 46 | - | | - | | - | | - | | - | | 5.44 |
| Chou blanc | 1 kg | | ● | 44 | 5.89 | | - | | - | | 5.92 | ▲ | 5.71 | ▲▲ | 5.32 |
| Chou frisé | 1 kg | | ● | 45 | - | | - | | - | | - | | - | | 6.53 |
| Alliacées | | | | | | | | | | | | | | | |
| Poireau vert | 1 kg | | ● | 28 | 7.32 | ▲▲ | 6.79 | ▼▼▼ | 9.40 | ▲ | 9.25 | ▲▲ | 6.59 | ▼▼ | 7.57 |
| Oignons jaunes | 1 kg | | ● | 46 | 6.46 | ▲▲ | 5.85 | ▼▼ | 6.35 | ▲ | 6.25 | ▼ | 6.73 | ▲▲▲ | 5.57 |
| Racines comestibles | | | | | | | | | | | | | | | |
| Carottes | 1 kg | | ● | 45 | 4.18 | ▶ | 4.19 | ▶ | 4.16 | ▲▲▲ | 3.22 | ▲ | 4.12 | ▲▲▲ | 3.03 |
| Céleri-pomme | 1 kg | | ○ | - | 7.95 | ▶ | 8.03 | ▼ | 8.39 | ▼ | 8.49 | ▼ | 8.16 | ▶ | 8.10 |
| Laitues et chicorées | | | | | | | | | | | | | | | |
| Laitue Iceberg | 1 kg | | ● | 20 | 8.08 | ▼▼▼ | 12.15 | ▲▲▲ | 5.33 | ▼ | 5.44 | ▼▼ | 8.70 | ▲▲▲ | 5.72 |
| Laitue pommée | 1 pce | A | ● | 23 | 2.50 | ▶ | 2.49 | ▼▼ | 2.74 | ▼▼▼ | 3.49 | ▼▼ | 2.94 | ▲▲▲ | 2.39 |
| Rampon, doucette | 1 kg | | ● | 0 | - | | 28.63 | ▼▼▼ | 34.78 | ▼▼ | 39.36 | | 32.62 | ▼▼ | 35.87 |
| Roquette | 1 kg | | - | - | 26.76 | ▼ | 27.31 | ▼▼ | 28.79 | ▲▲ | 25.37 | ▶ | 26.50 | ▼ | 27.48 |
| Chicorée pain de sucre | 1 kg | | ● | 31 | - | | - | | - | | - | | - | | - |
| Autres légumes | | | | | | | | | | | | | | | |
| Haricots nains | 1 kg | | ● | 17 | 11.41 | ▶ | 11.48 | ▼ | 11.86 | | - | ▲▲ | 10.27 | ▼ | 10.57 |
| Epinars | 1 kg | | ● | 22 | 27.61 | ▼ | 27.96 | ▼▼ | 29.58 | ▲▲▲ | 17.94 | ▲▲ | 25.22 | ▲▲ | 22.70 |
| Betteraves à salade | 1 kg | | ○ | - | 4.90 | ▶ | 4.90 | ▶ | 4.90 | ▶ | 4.90 | ▶ | 4.90 | ▶ | 4.90 |
| Choucroute cuite | 1 kg | | - | - | - | | - | | 7.13 | ▶ | 7.13 | | 7.14 | ▶ | 7.13 |
| Fruits à pépins | | | | | | | | | | | | | | | |
| Pommes Gala I | 1 kg | | ○ | - | - | | 6.88 | ▲ | 6.63 | ▶ | 6.58 | | - | | 6.41 |
| Pommes autres I pays | 1 kg | | ○ | - | 6.60 | ▼ | 6.84 | ▲ | 6.55 | ▲ | 6.45 | ▲ | 6.43 | ▶ | 6.46 |
| Poires Louise Bonne | 1 kg | | ○ | - | - | | - | | - | | - | | - | | - |
| Fruits à noyau | | | | | | | | | | | | | | | |
| Nectarines | 1 kg | A | | | 5.81 | | - | | - | | - | ▼▼▼ | 7.08 | ▼▼▼ | 8.59 |
| Agrumes | | | | | | | | | | | | | | | |
| Oranges blondes | 1 kg | | | | 3.12 | ▼▼ | 3.31 | ▶ | 3.29 | ▲ | 3.22 | ▼▼ | 3.29 | ▲▲ | 3.01 |
| Autres fruits | | | | | | | | | | | | | | | |
| Bananes | 1 kg | | | | 3.12 | ▶ | 3.12 | ▶ | 3.12 | ▶ | 3.12 | ▶ | 3.12 | ▲ | 2.97 |
| Kiwis | 1 pce | | | | 0.80 | ▶ | 0.80 | ▶ | 0.80 | ▲▲ | 0.74 | ▼▼ | 0.89 | ▲▲ | 0.78 |
| Melon Galia | 1 pce | | | | 4.16 | | - | | - | | - | ▼▼ | 4.53 | ▲▲ | 4.10 |
| Pommes de terre | | | | | | | | | | | | | | | |
| Agata | 1 kg | | | | - | | - | | - | | - | | - | | - |
| Charlotte | 1 kg | | | | - | | - | | - | | - | | - | | 3.00 |
| Pdt. autres farineux | 1 kg | | | | 3.79 | ▲▲▲ | 2.84 | ▼▼▼ | 3.60 | ▲ | 3.53 | | - | | 2.98 |
| Pdt. autres fermes | 1 kg | | | | 3.69 | ▲▲ | 3.32 | ▼ | 3.43 | ▼ | 3.48 | | - | | 2.98 |

* Prix à la consommation (discounter exclus) des produits bio relevés régulièrement pendant la première moitié du mois.

Fruits et légumes: comparaison des prix au détail bio et non bio *

Légumes&fruits, frais, conventionnels&bio
Prix de vente au détail et supplément de prix pour le bio dans le commerce de détail
 en Fr./kg (Concombres: Fr./pièce)
 Mai 2017

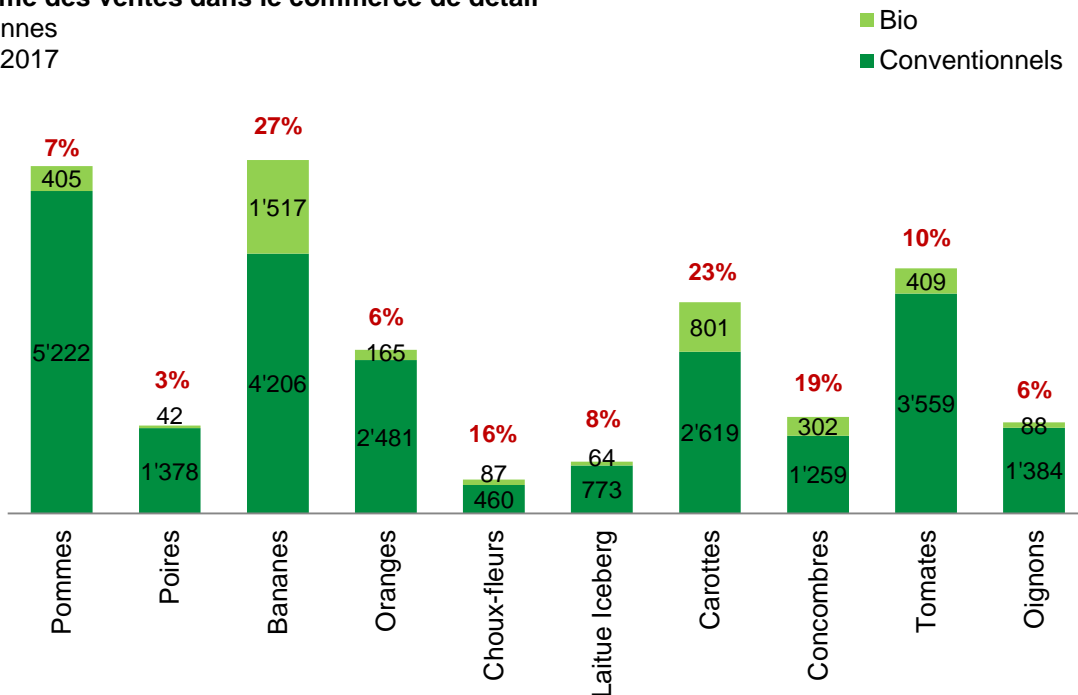


Source: OFAG, secteur Analyses du marché

* Prix à la consommation (discounters exclus) des produits bio relevés régulièrement pendant la première moitié du mois.

Fruits et légumes: volume des ventes dans le commerce de détail

Légumes&fruits, frais, conventionnels&bio
Volume des ventes dans le commerce de détail
 en tonnes
 Avril 2017



Sources: OFAG, Secteur Analyses du marché; Nielsen Schweiz, OFAG Retail-/Panel de consommateurs

Viande et produits à base de viande

Animaux de boucherie: prix indicatifs à la production

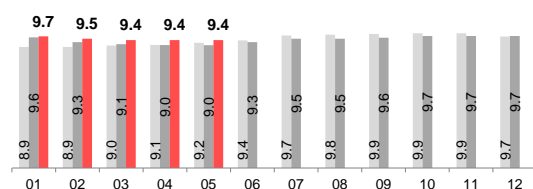
| CHF/kg PM | Mai 16 | Avr 17 | Mai 17 | %-Δ 16 | %-Δ PP |
|-------------------------|--------|--------|--------------|--------|--------|
| Porcs de boucherie Bio | 7.70 | 7.60 | 7.68 | -0.3 | 1.0 |
| Taureaux d'étaal T3 Bio | 9.03 | 9.40 | 9.40 | 4.0 | 0.0 |
| Veaux d'étaal T3 Bio | 12.40 | 14.50 | 14.50 | 14.5 | 0.0 |
| Agneaux T3 Bio | 13.50 | 13.80 | 14.38 | 6.1 | 4.0 |
| Bio Weidebeef T3 | 10.73 | 11.10 | 11.10 | 3.4 | 0.0 |
| Natura-Beef-Bio T3 | 11.50 | 11.60 | 11.60 | 0.9 | 0.0 |

Prix indicatifs à la production des animaux de boucherie bio

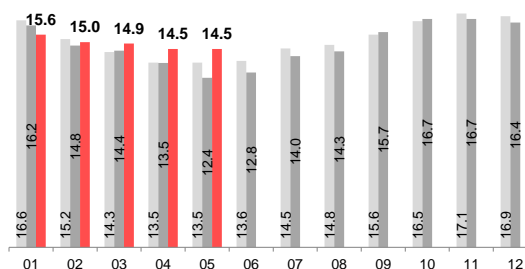
CHF/kg PM

■ 2015 ■ 2016 ■ 2017

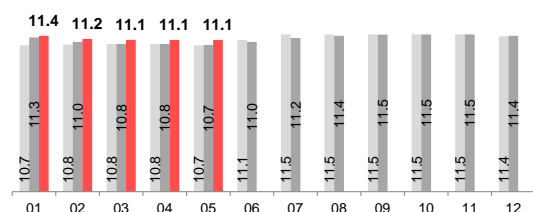
Taureaux d'étaal T3 Bio



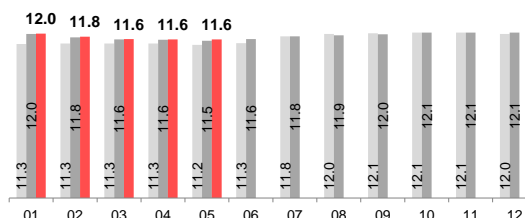
Veaux d'étaal T3 Bio



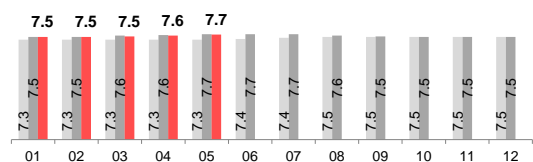
Bio Weidebeef T3



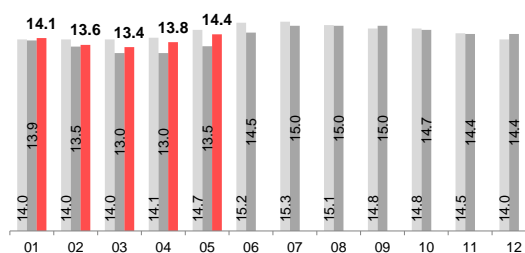
Natura-Beef-Bio T3



Porcs de boucherie Bio



Agneaux T3 Bio



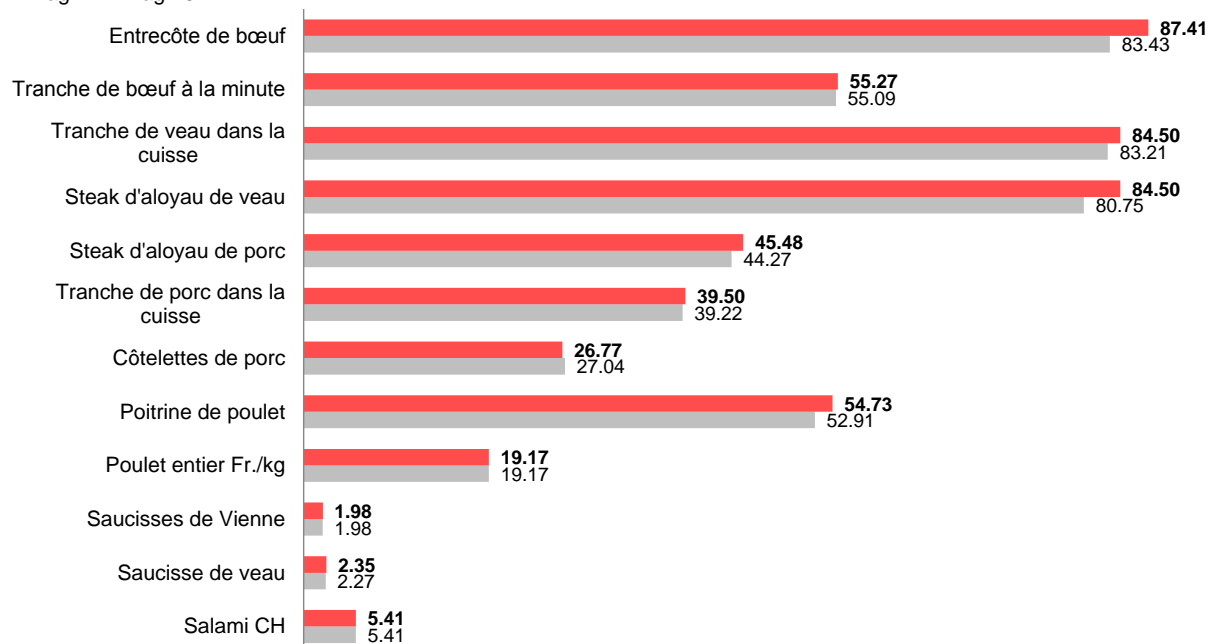
Source: Bio Suisse; MGB; Vache Mère Suisse

Viande et produits à base de viande: prix au détail

Prix à la consommation des produits à base de viande bio en comparaison avec l'an précédent

CHF/kg

■ Mag 17 ■ Mag 16



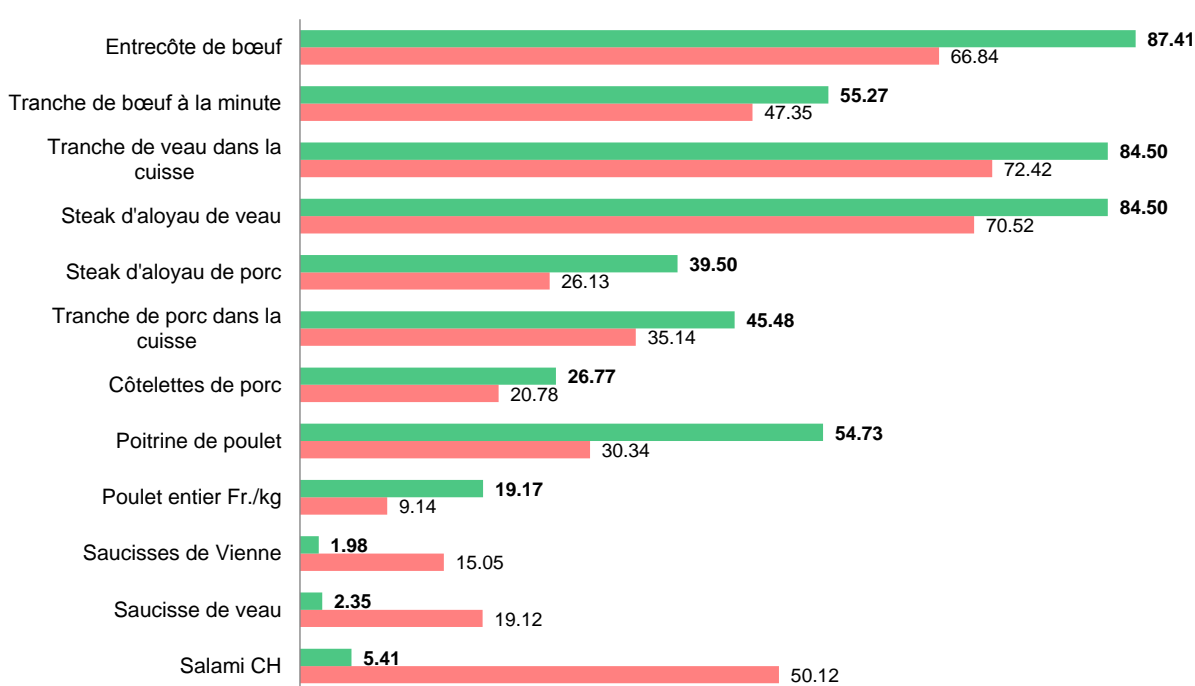
Source: OFAG, secteur Analyses du marché

Comparaison des prix à la consommation entre les produits à base de viande bio et non bio

CHF/kg

Mai 17

■ Bio ■ non bio



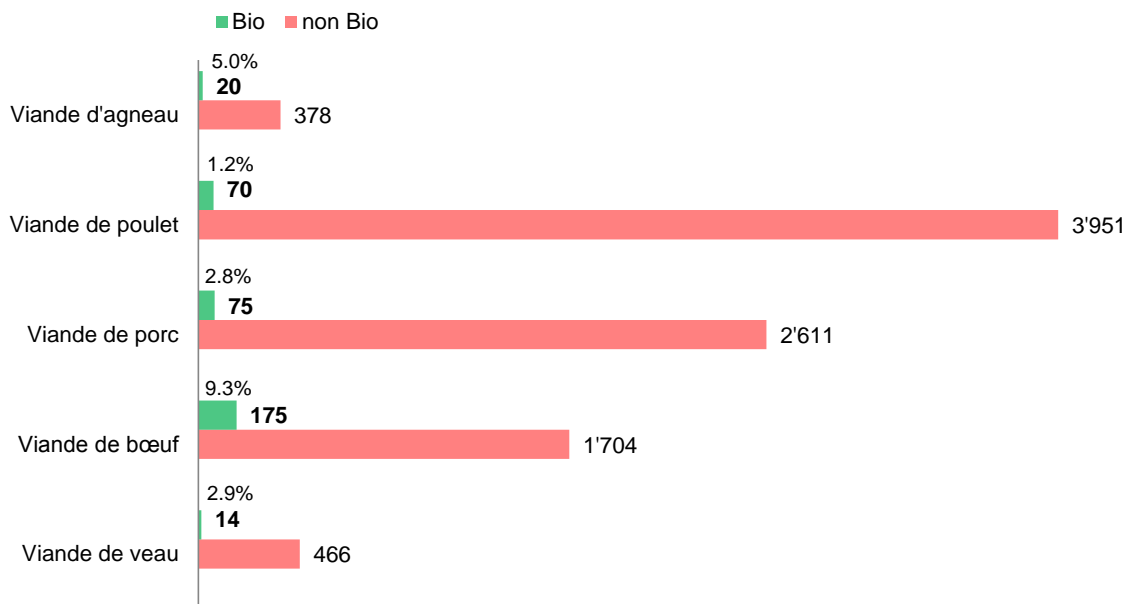
Source: OFAG, secteur Analyses du marché

Viande fraîche: volume des ventes au détail

Quantités de viande fraîche écoulée commerce de détail

en tonnes

Avr 17 (4 semaines)

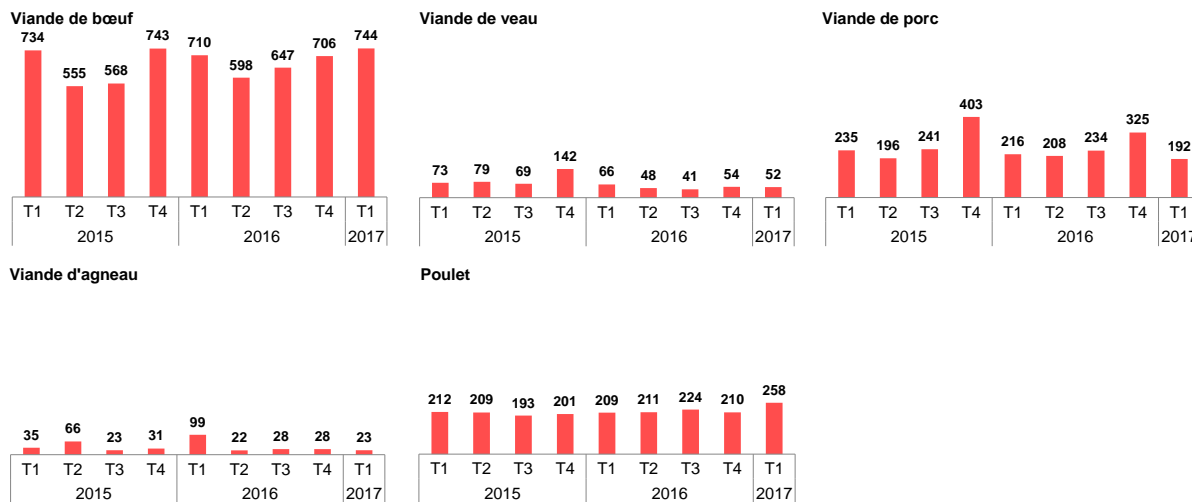


Source: Nielsen Suisse, OFAG Retail-/Panel de consommateurs

Evolution des quantités de viande fraîche bio commerce de détail

en tonnes

2014..2016, trimestriel



Source: Nielsen Suisse, OFAG Retail-/Panel de consommateurs

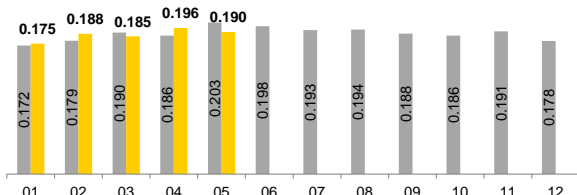
Œufs

Prix à la production des œufs bio

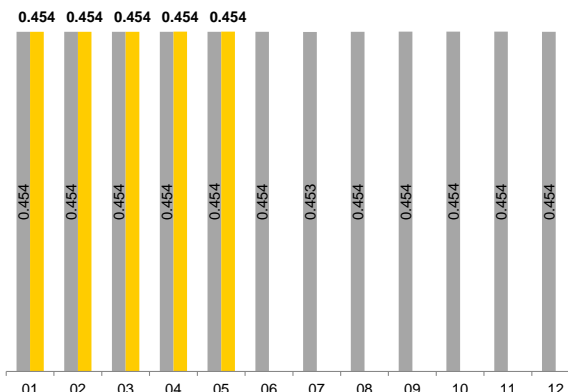
en CHF/œuf

■ 2016 ■ 2017

50-53 g



53+ g



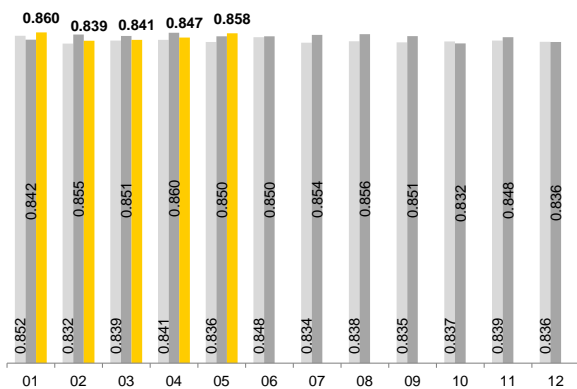
Source: OFAG, secteur Analyses du marché

Prix à la consommation des œufs frais bio

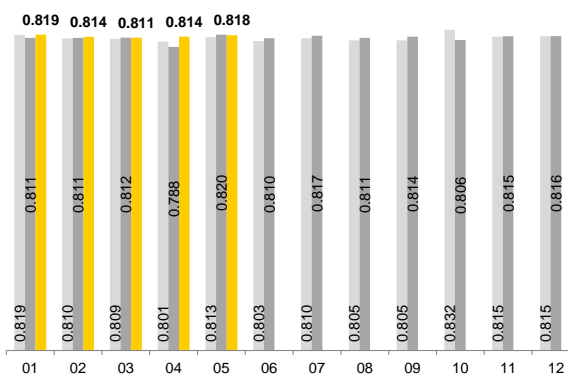
en CHF/œuf

■ 2015 ■ 2016 ■ 2017

Emballages de 4 pièces



Emballages de 6 pièces



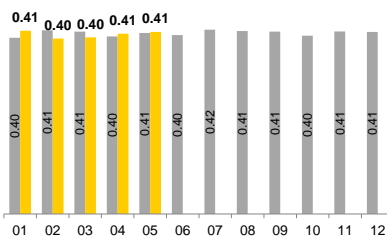
Source: OFAG, secteur Analyses du marché

Marges brutes selon le mode de production

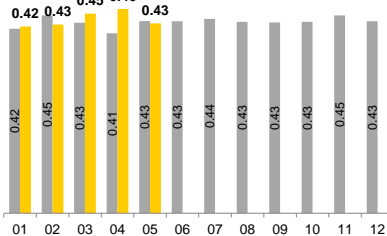
de la transformation et de la distribution

en CHF/œuf ■ 2016 ■ 2017

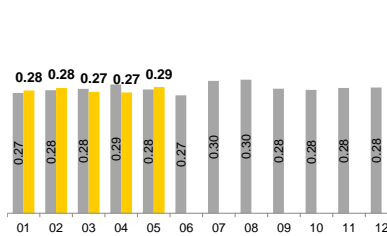
Bio



Évelage en plein air



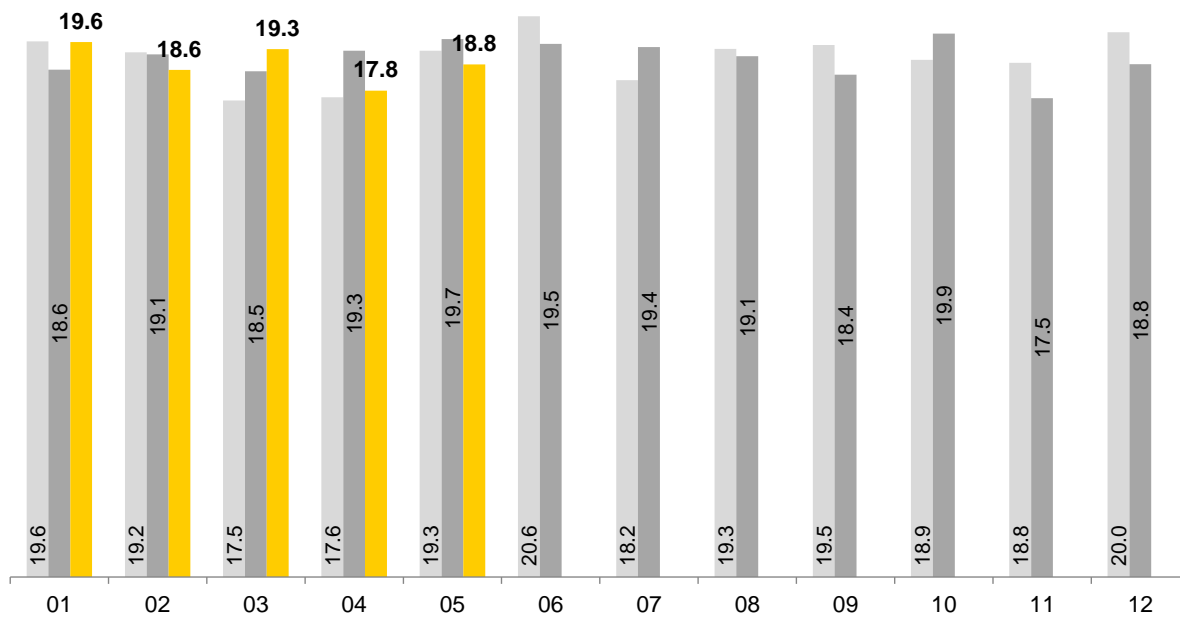
Évelage au sol



Source: OFAG, secteur Analyses du marché

Oeufs bio dans le commerce de détail

Part de l'assortiment en rayon
in % 2015 2016 2017



Source: OFAG, secteur Analyses du marché

Lait et produits laitiers

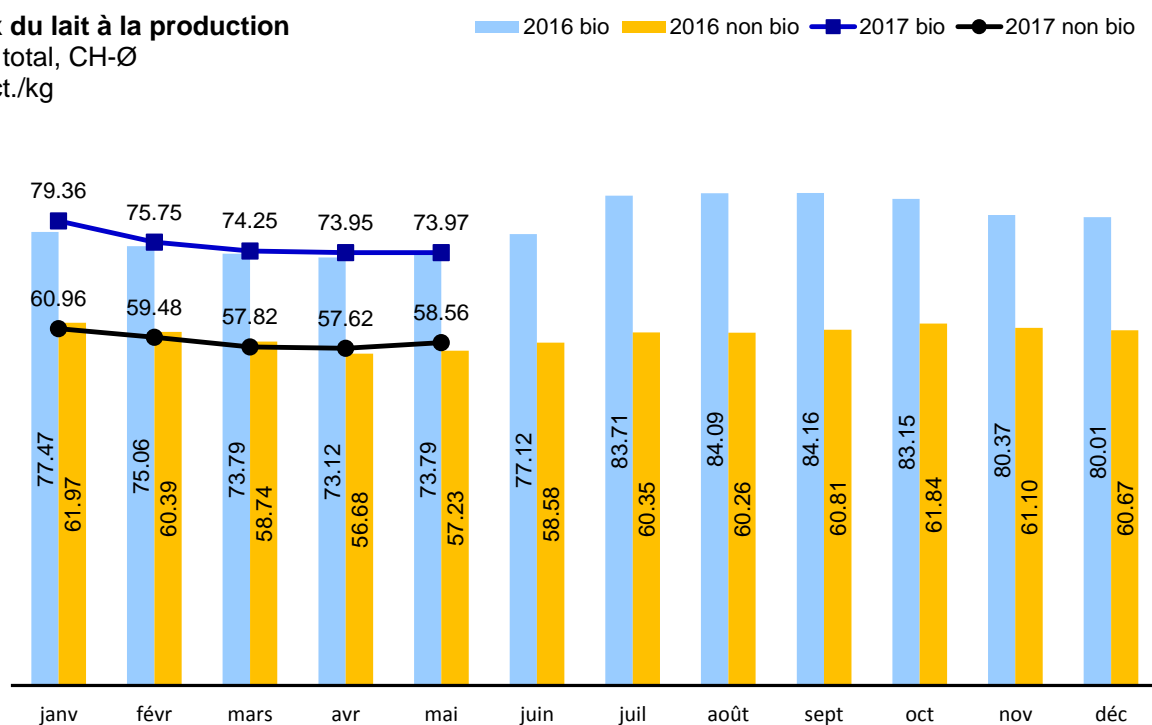
Lait: prix à la production

Lait

Prix du lait à la production

Lait total, CH-Ø

en ct./kg



Source: OFAG, secteur Analyses du marché

Prix à la production du lait bio

CH-Ø, en ct./kg

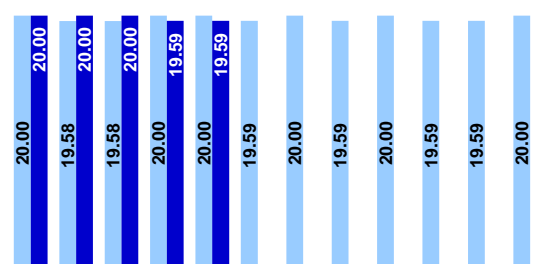
| Mois | 2014 | 2015 | 2016 | 2017 | Variation 2017/2016 |
|-------------------------|--------------|--------------|--------------|-------|------------------------|
| Janvier | 77.33 | 77.77 | 77.47 | 79.36 | 2.44% |
| Février | 76.78 | 75.49 | 75.06 | 75.75 | 0.92% |
| Mars | 75.61 | 72.66 | 73.79 | 74.25 | 0.63% |
| Avril | 74.94 | 72.72 | 73.12 | 73.95 | 1.14% |
| Mai | 75.95 | 72.55 | 73.79 | 73.97 | 0.25% |
| Juin | 77.75 | 77.07 | 77.12 | | |
| Juillet | 83.60 | 82.05 | 83.71 | | |
| Août | 83.99 | 82.39 | 84.09 | | |
| Septembre | 84.35 | 83.48 | 84.16 | | |
| Octobre | 79.74 | 80.89 | 83.15 | | |
| Novembre | 78.97 | 79.43 | 80.37 | | |
| Décembre | 78.16 | 78.07 | 80.01 | | |
| Moyenne annuelle | 78.57 | 77.51 | 78.29 | | |

Lait et produits laitiers: prix au détail

Emmentaler bio

Prix à la consommation
CH-Ø, en fr./kg

■ 2016 ■ 2017



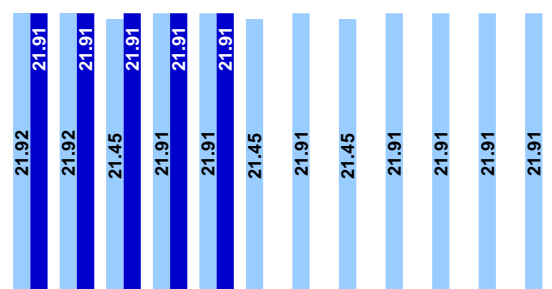
janv févr mars avr mai juin juil août sept oct nov déc

Source: OFAG, secteur Analyses du marché

Gruyère bio

Prix à la consommation
CH-Ø, en fr./kg

■ 2016 ■ 2017




janv févr mars avr mai juin juil août sept oct nov déc

Source: OFAG, secteur Analyses du marché

Tilsiter bio

Prix à la consommation
CH-Ø, en fr./kg

■ 2016 ■ 2017



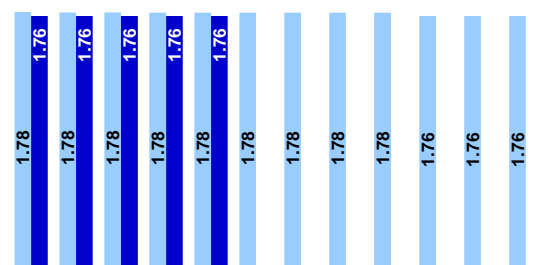
janv févr mars avr mai juin juil août sept oct nov déc

Source: OFAG, secteur Analyses du marché

Lait entier Past bio

Prix à la consommation
CH-Ø, en fr./l

■ 2016 ■ 2017



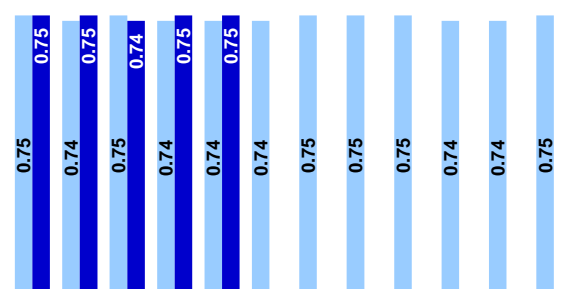
janv févr mars avr mai juin juil août sept oct nov déc

Source: OFAG, secteur Analyses du marché

Yogourt bio aux fruits, 180g

Prix à la consommation
CH-Ø, en fr.

■ 2016 ■ 2017




janv févr mars avr mai juin juil août sept oct nov déc

Source: OFAG, secteur Analyses du marché

Beurre de choix bio, 200g

Prix à la consommation
CH-Ø, en fr.

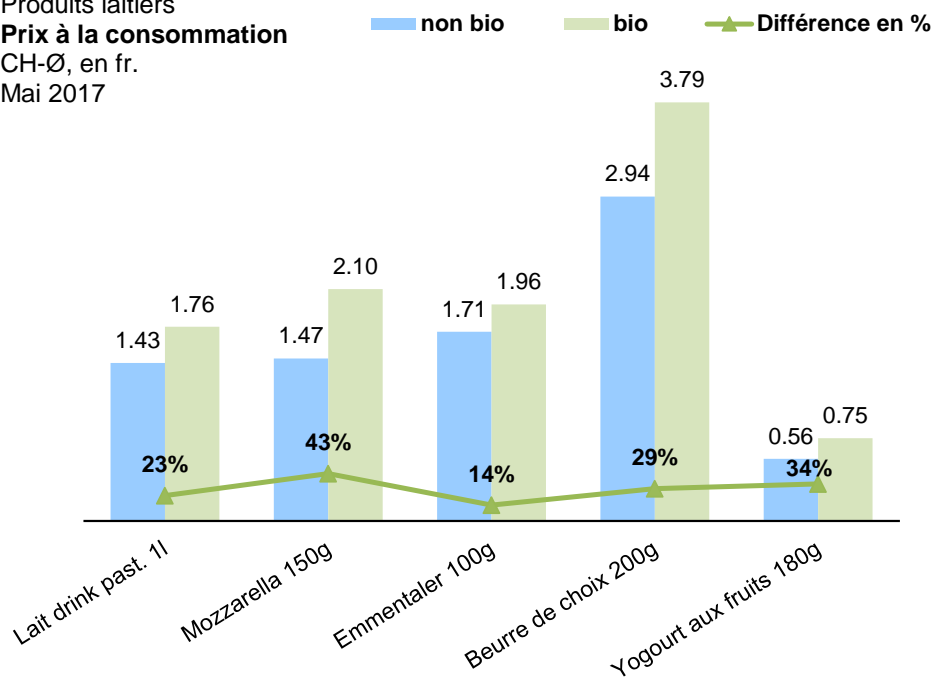
■ 2016 ■ 2017



janv févr mars avr mai juin juil août sept oct nov déc

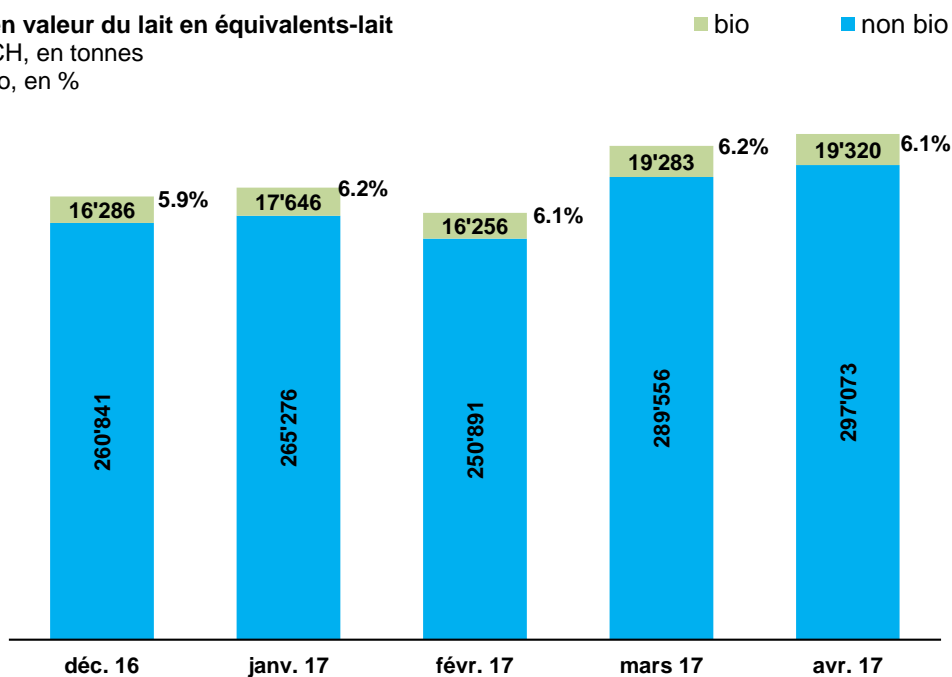
Source: OFAG, secteur Analyses du marché

Produits laitiers
Prix à la consommation
 CH-Ø, en fr.
 Mai 2017



Source: OFAG, secteur Analyses du marché

Lait
Mise en valeur du lait en équivalents-lait
 Total CH, en tonnes
 Part bio, en %

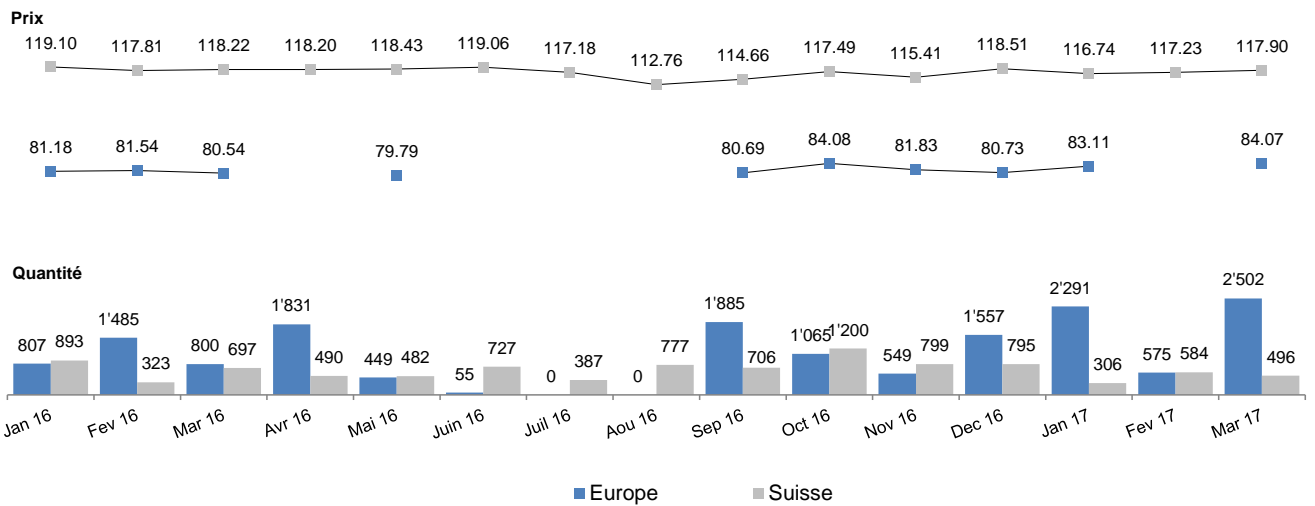


Source: TSM Fiduciaire

Céréales

Blé panifiable Bourgeon

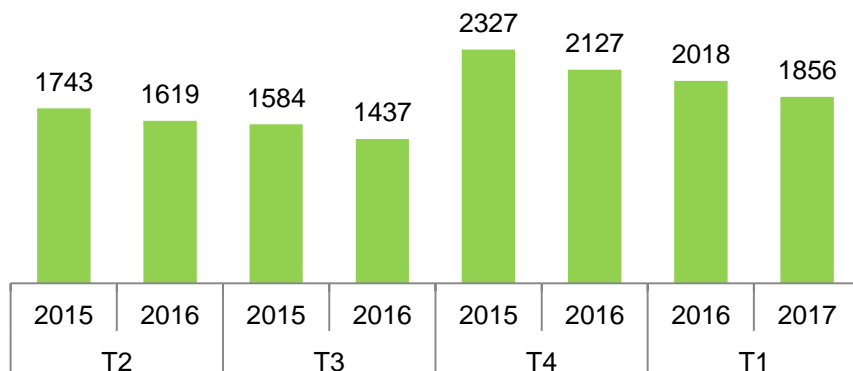
Prix (CHF/100kg) et quantité (tonnes) franco minoterie
2016/17, mois



Source: OFAG, secteur Analyses du marché

Pommes de terre

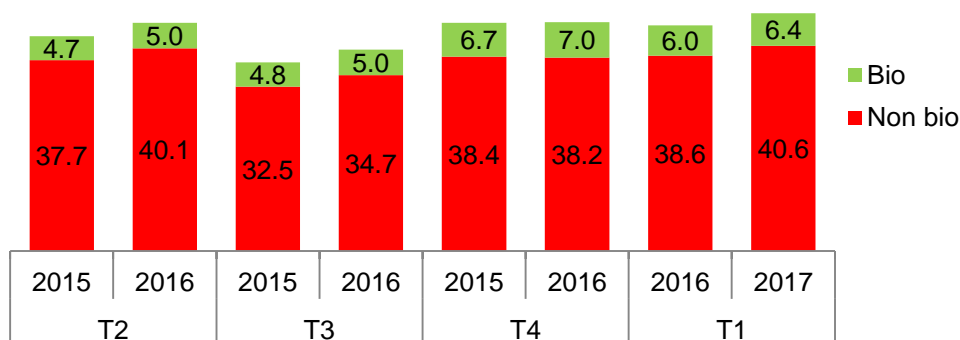
Pommes de terre bio* Volume des ventes dans le commerce de détail en tonnes 2015..2017



*toutes les variétés de consommation; suisses et importés.

Source : Nielsen Schweiz, OFAG Détail-/Panel de consommateurs, Panier type selon la définition de l'OFAG

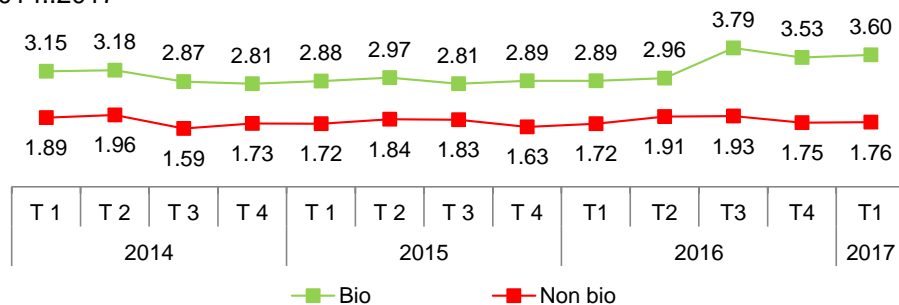
Pommes de terre*, bio et non bio Ventes du commerce de détail en mio. Fr. 2015..2017



*toutes les variétés de consommation; suisses et importés.

Source : Nielsen Schweiz, OFAG Détail-/Panel de consommateurs, Panier type selon la définition de l'OFAG

Pommes de terre*, bio et non bio Prix à la consommation dans le commerce de détail, pondéré selon le poids en Fr./kg 2014..2017



*seulement variétés à chair ferme et farineuse; suisses; discounters exclus.

Source : OFAG, secteur Analyses du marché

Explications/méthode

Comparaison régionale/Evolution du prix

* La moyenne nationale est établie en se fondant sur les relevés de prix régionaux auprès de grands distributeurs; elle est pondérée selon les parts de marché. Les régions sont pondérées selon le nombre d'habitants.

Régions:

Les régions sont délimitées comme suit: Région I: Genève, Vaud, Neuchâtel, Jura et les parties francophones du canton de Berne (districts de La Neuveville, Courtelary et Moutier). Région II: Berne (sauf les districts de la région I), Lucerne, Unterwald (Obwald, Nidwald), Uri, Zoug et une partie du canton de Schwyz (district de Schwyz, Gersau et de Küssnacht). Région III: Bâle-Campagne et Bâle-Ville, Argovie et Soleure. Région IV: Zurich, Schaffhouse, Thurgovie, Appenzell (Rhodes intérieures et Rhodes extérieures), St.-Gall, une partie du canton de Schwyz (districts d'Einsiedeln, March et Höfe), Glaris, Grisons. Région V: Valais et le Tessin.

Marge brute

Sortie-Entrée

Remarque :

Pour tout renseignement supplémentaire sur la méthode, veuillez consulter les rapports du marché du secteur Observation du marché de l'OFAG

Fruits et légumes

** Ventes promotionnelles: ces produits ont fait l'objet de ventes promotionnelles

*** Saison = période économique réelle selon les dispositions d'importation des fruits et légumes (publication : http://www.swisscofel.ch/fileadmin/user_upload/Normen_HUS_Leitfaden/Leitfaden_Importregelung_2012.pdf)

Viande

Prix à la consommation bio : moyenne des annonces

Prix à la consommation en moyenne suisse : pondérés selon le distributeur et la région, part de labels variable

Céréales

Les prix à la production (franco centre collecteur) et les prix franco moulin sont pondérés selon la quantité. En ce qui concerne les prix mensuels franco moulin, aucune indication n'est faite lorsque les données sont insuffisantes.

Responsabilité

Malgré la grande attention qu'elles portent à la justesse des informations diffusées, les autorités fédérales ne peuvent endosser aucune responsabilité quant à la fidélité, à l'exactitude, à l'actualité, à la fiabilité et à l'intégralité de ces informations.

Les autorités fédérales se réservent expressément le droit de modifier en partie ou en totalité le contenu, de le supprimer ou d'en suspendre temporairement la diffusion, et ce à tout moment et sans avertissement préalable.

Les autorités fédérales ne sauraient être tenues pour responsables des dommages matériels ou immatériels qui pourraient être causés par l'accès aux informations diffusées ou par leur utilisation ou non-utilisation, par le mauvais usage de la connexion ou par des problèmes techniques.

Comparaison des directives bio

| Principales directives: | Bio UE | Bio CH | Bio Bourgeon |
|-------------------------------------|--|--|--|
| Type de norme | Etatique | Etatique | Privée |
| Procédure de transformation | Irradiation des aliments et génie génétique interdits. Transformation respectueuse des produits, en utilisant de préférence des méthodes biologiques, mécaniques et physiques. | Irradiation des aliments et génie génétique interdits. Transformation respectueuse des produits, en utilisant de préférence des méthodes biologiques, mécaniques et physiques. | Analogue à Bio UE/CH. Prescriptions supplémentaires visant à une transformation respectueuse du produit et à une renonciation aux étapes de transformation inutiles. |
| Arômes et colorants alimentaires | Utilisation d'arômes naturels autorisée, annato uniquement autorisé pour certains fromages | Utilisation d'arômes naturels autorisée, annato uniquement autorisé pour certains fromages | Interdiction d'utiliser des colorants et des arômes |
| Additifs pour la transformation | Utilisation uniquement lorsque cela s'avère nécessaire sur le plan technologique. Autorisation selon annexe VIII, partie A | Utilisation uniquement lorsque cela s'avère nécessaire sur le plan technologique. Autorisation selon annexe 3, partie A | Utilisation uniquement lorsque cela s'avère nécessaire sur le plan technologique (réglementée par des instructions spécifiques aux produits) |
| Matériaux d'emballage | Pas de normes | Pas de normes | Pas d'emballage superflu, pas de PVC. Aluminium uniquement dans des cas justifiés. |
| Déclaration | Label bio si au moins 95 % des ingrédients d'origine agricole en poids sont biologiques. En cas d'utilisation du logo bio communautaire, indication de l'origine UE/non UE. | Label bio si au moins 95 % des ingrédients d'origine agricole en poids sont biologiques. | Label bio si 95 % des ingrédients d'origine agricole en poids sont biologiques. |
| Matières auxiliaires de synthèse | Interdites | Interdites | Interdites |
| Principe de la globalité | Oui, avec des exceptions | Oui, avec quelques exceptions* | Oui |
| Engrais | Quantités relativement importantes selon liste positive | Quantités relativement faibles selon liste positive | Quantités relativement faibles selon liste positive. Exigences supplémentaires pour l'achat d'engrais et la cession d'engrais de ferme |
| Assolement | Respect des principes applicables à l'assolement | Respect des principes applicables à l'assolement | Respect de principes applicables à l'assolement |
| Chauffage des serres | Autorisé | Autorisé | Autorisé avec restrictions |
| Surfaces de compensation écologique | Aucune | 7 % au minimum | au moins 7 % plus mesures supplémentaires de promotion de la biodiversité |
| Elevage | Normes | SRPA plus exigences supplémentaires spécifiques aux espèces | Normes bio CH plus interdiction d'utiliser des taureaux TE et des dresse-vaches. Restrictions supplémentaires pour l'achat d'aliments concentrés. |
| Transport par avion | Autorisé | Autorisé | Interdit |

* cf. art. 7 de l'ordonnance sur l'agriculture biologique (<http://www.admin.ch/ch/f/sr/9/910.18.fr.pdf>)

Formulaire de commande d'abonnements

Les publications du secteur Analyses du marché sont remises gratuitement. Elles peuvent être téléchargées à partir du site www.observandumarche.admin.ch, sous Observation du marché. Si vous le souhaitez, nous pouvons également vous faire parvenir le bulletin par courriel. Les commandes se font par voie électronique sous www.blw.admin.ch ou par écrit au moyen du coupon ci-dessous. Veuillez s.v.p. le compléter et nous le retourner par courrier (OFAG, secteur Analyses du marché, Mattenhofstrasse 5, 3003 Berne) ou par fax (058 462 20 90).

| Publication | Périodicité | Annoncer | Annuler |
|--|--------------|--------------------------|--------------------------|
| Tous les Bulletins et Chiffres du marché | | <input type="checkbox"/> | <input type="checkbox"/> |
| Bulletin du marché du Secteur agroalimentaire | Trimestriel | <input type="checkbox"/> | <input type="checkbox"/> |
| Bulletin du marché Bio | Mensuel | <input type="checkbox"/> | <input type="checkbox"/> |
| Bulletin du marché du lait | Mensuel | <input type="checkbox"/> | <input type="checkbox"/> |
| Bulletin du marché de la viande | Mensuel | <input type="checkbox"/> | <input type="checkbox"/> |
| Bulletin du marché des œufs | Semestriel | <input type="checkbox"/> | <input type="checkbox"/> |
| Bulletin du marché des fruits et légumes | Mensuel | <input type="checkbox"/> | <input type="checkbox"/> |
| Prix à la consommation du commerce de détail fruits et légumes | Hebdomadaire | <input type="checkbox"/> | <input type="checkbox"/> |
| Bulletin des pommes de terre | Trimestriel | <input type="checkbox"/> | <input type="checkbox"/> |
| Bulletin du marché des céréales | Annuel | <input type="checkbox"/> | <input type="checkbox"/> |
| Chiffres du marché du pain et des céréales | Trimestriel | <input type="checkbox"/> | <input type="checkbox"/> |
| Bulletin du marché des aliments fourragers | Annuel | <input type="checkbox"/> | <input type="checkbox"/> |
| Chiffres du marché des aliments fourragers | Trimestriel | <input type="checkbox"/> | <input type="checkbox"/> |
| Bulletin du marché des oléagineux | Annuel | <input type="checkbox"/> | <input type="checkbox"/> |
| Chiffres du marché des oléagineux | Semestriel | <input type="checkbox"/> | <input type="checkbox"/> |

Mon adresse (veuillez remplir toutes les rubriques)

| | | | |
|--------------------------|-----------------|------|--|
| Entreprise, organisation | | | |
| Nom | Prénom | | |
| Rue | NPA | Lieu | |
| E-Mail | No de téléphone | | |

Pour toute question relative à la responsabilité, à la protection des données, au copyright et autres, cf. :
www.disclaimer.admin.ch

Source des illustrations p. 1:
www.pixabay.com