



Les herbes aromatiques bio sont très demandées en été

Ces cinq dernières années, l'engouement pour les herbes aromatiques bio est allé crescendo. Les herbes aromatiques qui ont été le plus vendues dans le créneau bio du commerce de détail suisse ont été le basilic, le persil et la menthe. L'observation porte en l'occurrence sur les chiffres d'affaire réalisés dans le commerce de détail avec les herbes aromatiques coupées, celles en pot, mais non avec les herbes aromatique séchées. Comme le poids des produits de cette catégorie varie beaucoup, l'observation ne porte donc pas sur les quantités vendues, mais sur les chiffres d'affaire réalisés.

Palmarès des cinq herbes aromatiques les mieux vendues

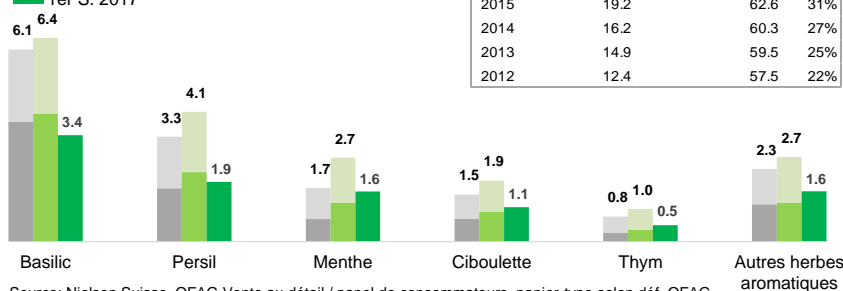
Dans le commerce de détail, c'est pour le basilic que les consommateurs ont le plus dépensé. Viennent ensuite, le persil, la menthe la ciboulette et le thym. Ces cinq plantes ont largement contribué à la hausse du chiffre d'affaire des herbes aromatiques relevé jusqu'en 2015. En 2016, les ventes de basilic, persil et ciboulette ont quelque peu baissé. Au cours du premier semestre 2017, les ventes de basilic et de persil ont également baissé par rapport à la même période de l'année précédente. Par contre, les autres herbes aromatiques ont connu une hausse des ventes, en 2017 par rapport au même semestre de l'année précédente.

Palmarès des 5 herbes aromatiques bio

Chiffre d'affaire dans le commerce de détail suisse en millions de CHF

Ø2012-15, 2016 et 2017, après un semestre (S.)

1er S. Ø2012-15 2e S. Ø2012-15
1er S. 2016 2e S. 2016
1er S. 2017



Source: Nielsen Suisse, OFAG Vente au détail / panel de consommateurs, panier-type selon déf. OFAG



Les herbes aromatiques bio correspondent à une marchandise estivale

En moyenne de l'année 2016, environ 30 % des herbes aromatiques vendues étaient de qualité bio. Pour la menthe et le thym, ces parts de bio s'élevaient respectivement à 54 % et 51 %. La part de bio est cependant très saisonnière, étant donné que les herbes aromatiques bio sont davantage vendues en été qu'en hiver. Seul le persil bio est régulièrement offert à la vente en hiver également en grandes quantités.

L'aspect saisonnier concerne tout particulièrement le basilic bio, qui n'est plus offert à la vente qu'en quantités négligeables entre les mois d'octobre et de février. En production conventionnelle, le basilic est par contre disponible durant cette période allant du mois d'octobre à février et, au cours de bon nombre de mois d'hiver, il est même davantage vendu qu'au cours des mois de juillet et d'août. C'est ainsi qu'entre 2012 et 2016, le basilic bio a été vendu au cours des mois de juillet et août en plus grande quantité que le basilic conventionnel.

Actualités du marché

Comparaison des paniers

En juin 2017, le prix d'un panier-type de produits bio a davantage augmenté (+3,4 %) que le prix d'un panier-type de produits conventionnels et de produits sous label, bio non compris (+1,4 %). L'évolution a été la plus déterminante en ce qui concerne les légumes et les pommes de terre. (page 2)

La part de pommes bio s'élève à 5 %

En juin, 276 t pommes bio ont été vendues dans le commerce de détail, ce qui représente 5 % des ventes totales de pommes. Les quantités de pommes bio dans les entrepôts suisses sont faibles. (page 6)

Prix constamment élevés dans le domaine de la viande

Les prix relevés pour les animaux de boucherie bio se sont situés en juin en moyenne au même niveau que ceux du même mois de l'année précédente ou au-dessus de ce niveau. La hausse a été la plus forte en ce qui concerne les veaux bio. (page 7)

Hausse saisonnière du prix à la production du lait bio

Au mois de juillet, le prix à la production du lait bio a enregistré une hausse saisonnière par rapport au mois précédent (+3.62 à 82.55 ct./kg). (page 12)

Pommes de terre : la différence de prix bio s'amenuise

Le prix de détail des pommes de terre bio a légèrement diminué au cours de deuxième trimestre 2017 ; il est passé à 3.51 CHF/kg (-2 %). Par contre, le prix des pommes de terre conventionnelles a augmenté de 10 % et s'est affiché à 1.95 CHF/kg. (page 16)

Contenu

Panier-type bio et non bio	2
Fruits et légumes	3
Viande et produits carnés	7
Œufs	10
Produits laitiers	12
Céréales	15
Pommes de terre	16
Explications/méthode	17
Abonnements	19

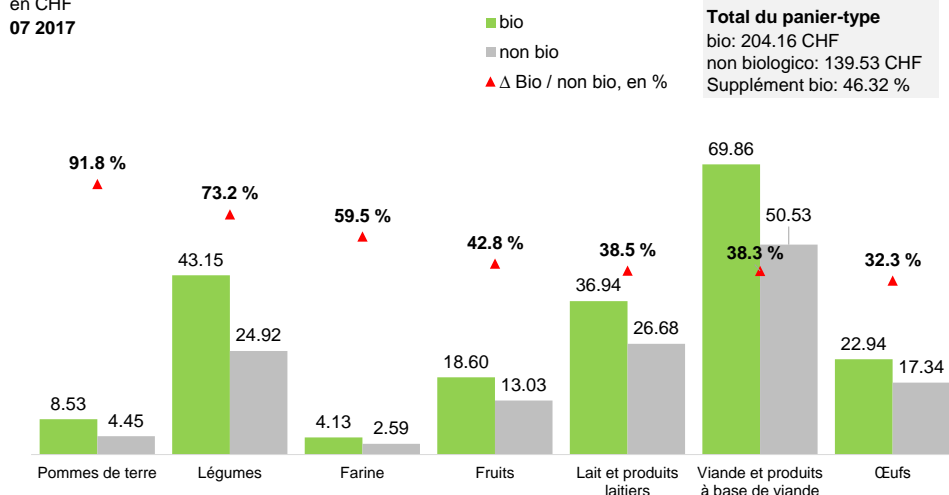
Panier-type : comparaison entre bio et non bio

en CHF	Panier-type bio					Panier-type non bio				
	07 2016	06 2017	07 2017	%-Δ an-née prec.	%-Δ MP	07 2016	06 2017	07 2017	%-Δ an-née prec.	%-Δ MP
Produits laitiers	37.03	36.91	36.94	-0.3	+0.1	26.45	26.63	26.68	+0.9	+0.2
Viande et produits carnés	69.07	69.61	69.86	+1.1	+0.4	51.20	49.60	50.53	-1.3	+1.9
Œufs d'élevage en plein air	22.93	22.63	22.94	+0.0	+1.4	17.39	17.56	17.34	-0.3	-1.2
Pommes de terre	8.61	7.99	8.53	-0.9	+6.7	4.75	4.44	4.45	-6.3	+0.2
Fruits	19.80	19.24	18.60	-6.0	-3.3	12.97	12.78	13.03	+0.4	+1.9
Légumes	46.08	43.05	43.15	-6.3	+0.2	26.65	24.84	24.92	-6.5	+0.3
Farine*	4.06	4.06	4.13	+1.6	+1.6	2.59	2.59	2.59	+0.1	+0.1
Total du panier-type	207.58	203.49	204.16	-1.6	+0.3	141.99	138.43	139.53	-1.7	+0.8

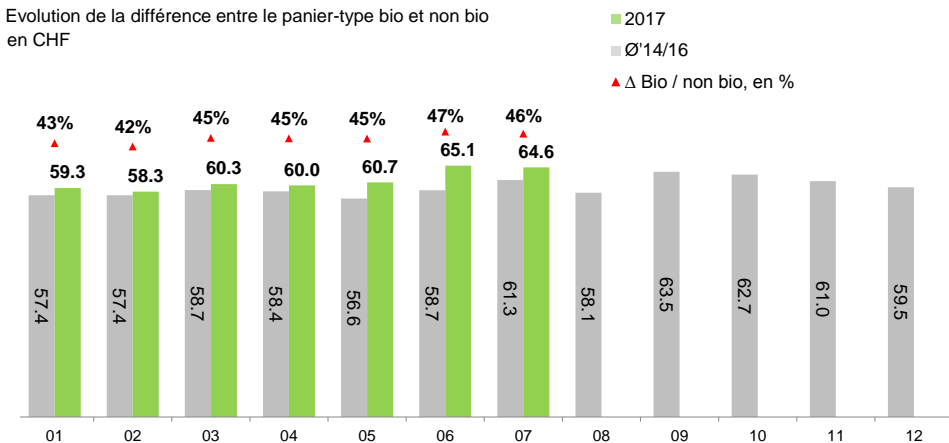
*Suite à un changement de la méthode de calcul, les prix de la farine ont été corrigés de manière rétroactive. Ces prix ne comprennent plus les produits à bas prix et les produits des discounters.

Comparaison du panier-type bio et non bio

Dépenses pour un panier-type sur la base des achats mensuels au détail d'un ménage avec 2 enfants* en CHF 07 2017



Evolution de la différence entre le panier-type bio et non bio en CHF



* Les données ne portent pas sur la consommation totale, mais sur un choix spécifique de produits (principalement frais) vendus dans le commerce de détail et qui ont fait l'objet des relevés de prix de l'analyses du marché. Ces relevés ne comprennent pas les prix des discounters, sauf pour le lait et les œufs.

Source: OFAG, secteur analyses du marché; Nielsen Suisse, OFAG Retail-/Panel de consommateurs

Composition du panier-type*

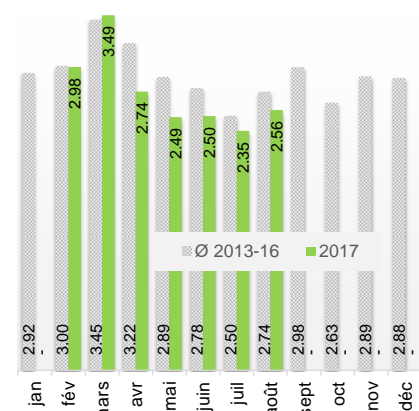
- Produits laitiers**
- 8.6 l Lait entier
 - 200 g Gruyère
 - 210 g Mozzarella
 - 150 g Emmentaler
 - 110 g Beurre de choix
 - 4.5 dl Crème entière
 - 500 g Yogourt aux fruits
 - 350 g Yogourt nature
- Viande et produits carnés**
- 120 g Entrecôte de bœuf
 - 100 g Tranche de bœuf
 - 60 g Filet de veau
 - 40 g Tranche de veau (cuisse)
 - 170 g Filet de porc
 - 210 g Côtelette de porc
 - 180 g Tranche de porc (cuisse)
 - 80 g Salami CH
 - 310 g Petites saucisses de Vienne
 - 470 g Saucisses de veau
 - 720 g Poulet entier
 - 160 g Blanc de poulet
- Œufs d'élevage en plein air**
- 28 Stk. CH total
- Pommes de terre**
- 1.5 kg À chair ferme
 - 650 g À chair farineuse
- Fruits**
- 1.5 kg Pommes Gala classe I
 - 1.2 kg Bananes
 - 890 g Oranges
 - 2.5 Stk. Kiwis
- Légumes**
- 1.2 kg Carottes
 - 900 g Tomates rondes
 - 1.5 Stk. Concombres à salade
 - 370 g Courgettes
 - 400 g Laitue iceberg
 - 240 g Oignons jaunes
 - 330 g Chou-fleur
 - 260 g Fenouils
 - 250 g Brocolis
 - 0.8 Stk. Laitue pommée
 - 160 g Poireaux
 - 210 g Champignons de Paris
 - 180 g Betteraves rouges (cuites)
 - 150 g Céleris-pommes
 - 150 g Aubergines
 - 60 g Doucette
- Farine**
- 1.4 kg Farine blanche

Vous trouverez des informations plus détaillées sur la comparaison des paniers-type en cliquant sur le lien suivant: [Panier-type bio et non bio](#)

Fruits et légumes

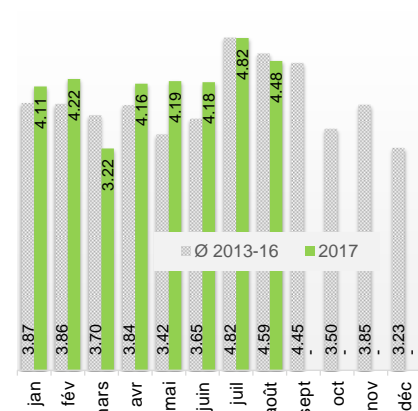
Légumes: prix au détail *

Laitue pommée bio
Prix à la consommation
 en CHF/pce.
 Ø 2013-16 et 2017



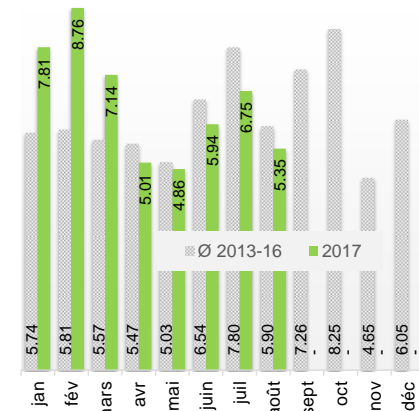
Source: OFAG, secteur Analyses du marché

Carottes bio
Prix à la consommation
 en CHF/kg
 Ø 2013-16 et 2017



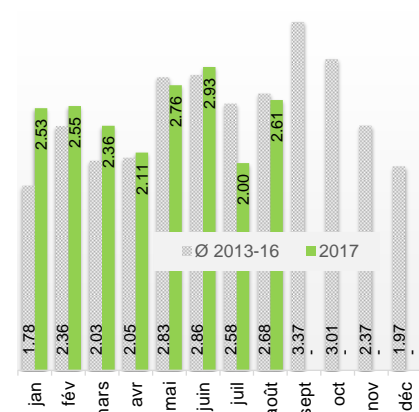
Source: OFAG, secteur Analyses du marché

Courgettes bio
Prix à la consommation
 en CHF/kg
 Ø 2013-16 et 2017



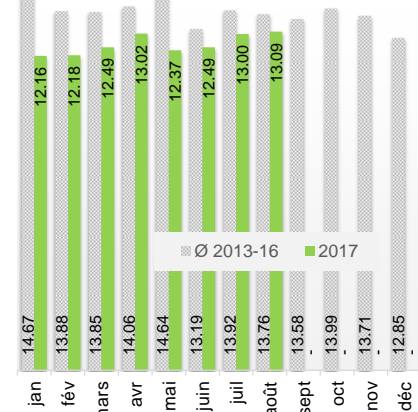
Source: OFAG, secteur Analyses du marché

Concombres bio
Prix à la consommation
 en CHF/pce.
 Ø 2013-16 et 2017



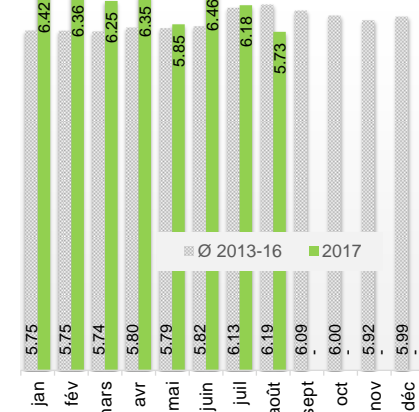
Source: OFAG, secteur Analyses du marché

Champignons de Paris bio
Prix à la consommation
 en CHF/kg
 Ø 2013-16 et 2017



Source: OFAG, secteur Analyses du marché

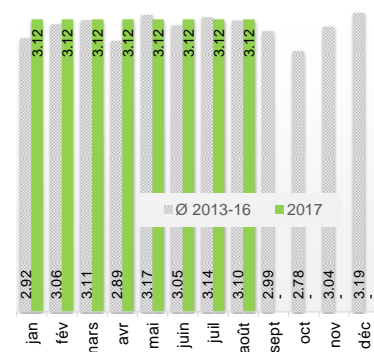
Oignons jaunes bio
Prix à la consommation
 en CHF/kg
 Ø 2013-16 et 2017



Source: OFAG, secteur Analyses du marché

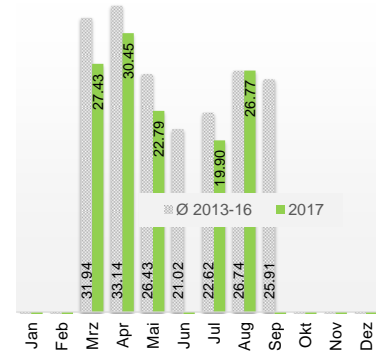
Fruits: prix au détail *

Bananes bio
Prix à la consommation
 en CHF/kg
 Ø 2013-16 et 2017



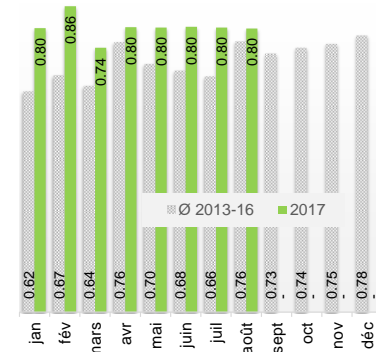
Source: OFAG, secteur Analyses du marché

Myrtilles bio
Prix à la consommation
 en CHF/kg
 Ø 2013-16 et 2017



Source: OFAG, secteur Analyses du marché

Kiwi bio
Prix à la consommation
 en CHF/pce.
 Ø 2013-16 et 2017



Source: OFAG, secteur Analyses du marché

* Prix à la consommation (discounters exclus) des produits bio relevés régulièrement pendant la première moitié du mois.

Fruits, légumes et pommes de terre: prix au détail en comparaison régionale *

Légende comparaison régionale: ▶: ± 0-1% ▲/▼: ± 1-5% ▲▲/▼▼: ± 5-15% ▲▲▲/▼▼▼: ± 15+%	Unité	A **	Saison ***: ●: oui ○: non, semaines restantes	Ø CH* Pondérée 32 2017	I Suisse ro- mande		II Suisse Berne Suisse centra- le		III Suisse Nord- Ouest		IV Zurich Suisse orientale		V Sud de la Suisse		
					CHF	% Ø CH	CHF	% Ø CH	CHF	% Ø CH	CHF	% Ø CH	CHF	% Ø CH	
Légumes-fruits															
Aubergines	1 kg		●	4	7.40	7.33	▶	7.53	▶	7.19	▼	7.53	▶	7.22	▼
Tomates ordinaires	1 kg		●	4	-	-		-		-		-		-	
Tomates grappes	1 kg	A	●	4	6.18	6.23	▶	6.15	▶	6.15	▶	6.15	▶	6.27	▶
Tomates-cerises ord.	1 kg		●	3	-	-		-		-		-		-	
Courgettes	1 kg		●	5	5.35	5.58	▶	5.47	▶	5.49	▶	5.10	▼	5.17	▼
Concombres	1 pce		●	5	2.61	2.58	▶	2.58	▶	2.67	▶	2.62	▶	2.64	▶
Légumes en branches															
Fenouil	1 kg		●	12	8.51	8.24	▼	8.31	▼	8.62	▶	8.77	▶	8.47	▶
Rhubarbe	1 kg		○	-	-	-		-		-		-		-	
Choux															
Chou-fleur	1 kg		●	12	7.52	7.43	▶	7.50	▶	7.43	▶	7.62	▶	7.62	▶
Broccoli	1 kg		●	11	7.94	8.00	▶	7.94	▶	7.93	▶	7.90	▶	8.02	▶
Chou de Chine	1 kg		●	23	5.76	5.52	▼	5.78	▶	5.83	▶	5.83	▶	5.92	▶
Chou rouge	1 kg		●	37	5.61	5.61	▶	5.61	▶	5.61	▶	-		-	
Chou blanc	1 kg		●	35	5.67	5.65	▶	5.64	▶	5.61	▶	5.74	▶	-	
Chou frisé	1 kg		●	36	-	-		-		-		-		-	
Alliacées															
Poireau vert	1 kg		●	19	7.63	7.46	▼	7.66	▶	7.59	▶	7.71	▶	7.74	▶
Oignons jaunes	1 kg		●	37	5.73	5.76	▶	5.72	▶	5.72	▶	5.72	▶	5.72	▶
Racines comestibles															
Carottes	1 kg		●	36	4.48	4.38	▼	4.44	▶	4.54	▶	4.54	▶	4.57	▶
Céleri-pomme	1 kg		●	41	8.16	8.20	▶	8.33	▶	8.16	▶	8.07	▶	7.95	▼
Laitues et chicorées															
Laitue Iceberg	1 kg		●	11	6.59	6.60	▶	6.72	▶	6.83	▶	6.37	▼	6.66	▶
Laitue pommée	1 pce		●	14	2.56	2.56	▶	2.58	▶	2.56	▶	2.56	▶	2.56	▶
Rampon, doucette	1 kg		●	43	-	-		-		-		-		-	
Roquette	1 kg		-	-	27.69	26.76	▼	27.67	▶	27.98	▶	28.28	▶	27.37	▶
Chicorée pain de sucre	1 kg		●	22	-	-		-		-		-		-	
Autres légumes															
Haricots nains	1 kg		●	8	11.37	11.37	▶	11.37	▶	11.37	▶	11.37	▶	11.37	▶
Epinards	1 kg		●	13	28.80	28.80	▶	28.80	▶	28.80	▶	28.80	▶	28.80	▶
Betteraves à salade	1 kg		●	41	4.90	4.90	▶	4.90	▶	4.90	▶	4.90	▶	4.90	▶
Choucroute cuite	1 kg		-	-	-	-		-		-		-		-	
Fruits à pépins															
Pommes Gala I	1 kg		●	41	-	-		-		-		-		-	
Pommes autres I pays	1 kg		●	41	6.47	6.38	▶	6.78	▶	6.78	▶	6.18	▼	6.48	▶
Poires Louise Bonne	1 kg		●	30	-	-		-		-		-		-	
Fruits à noyau															
Nectarines	1 kg				6.46	-		6.28	▼	6.49	▶	6.49	▶	6.68	▶
Agumes															
Oranges blondes	1 kg				4.47	4.51	▶	4.51	▶	4.57	▶	4.39	▶	4.39	▶
Autres fruits															
Bananes	1 kg				3.12	3.12	▶	3.12	▶	3.12	▶	3.12	▶	3.12	▶
Kiwis	1 pce				0.80	0.80	▶	0.80	▶	0.80	▶	0.80	▶	0.77	▼
Melon Galia	1 pce				3.61	3.69	▶	3.54	▼	3.59	▶	3.59	▶	3.72	▶
Pommes de terre															
Agata	1 kg				-	-		-		-		-		-	
Charlotte	1 kg				-	-		-		-		-		-	
Pdt. autres farineux	1 kg				3.35	3.36	▶	3.34	▶	3.32	▶	3.41	▶	3.23	▼
Pdt. autres fermes	1 kg				3.33	3.32	▶	3.30	▶	3.28	▶	3.43	▶	3.19	▼

* Prix à la consommation (discounter exclus) des produits bio relevés régulièrement pendant la première moitié du mois.

Fruits, légumes et pommes de terre: évolution des prix au détail *

Légende évolution des prix: ▶: ± 0-1% ▲/▼: ± 1-5% ▲▲/▼▼: ± 5-15% ▲▲▲/▼▼▼: ± 15+%	Unité	A **	Saison ***: ●: oui ○: non, semaines restantes	Sem. actuelle	Semaines précédentes (prix et évolution)						Années précédentes (prix et évolution)				
					32 2017	32/27 2017	27 2017	27/23 2017	23 2017	23/18 2017	18 2017	32 17/16	32 2016	32 16/15	32 2015
					CHF	évol.	CHF	évol.	CHF	évol.	CHF	évol.	CHF	évol.	CHF
Légumes-fruits															
Aubergines	1 kg		●	4	7.40	▼▼▼	9.06	▲▲▲	7.87	▲▲▲	5.76	▼▼	7.84	▲▲	6.85
Tomates ordinaires	1 kg		●	4	-		6.81		-		-		8.15	▲▲	7.49
Tomates grappes	1 kg	A	●	4	6.18	▼▼▼	8.77	▼	9.15	▲▲▲	5.44	▼▼▼	7.38	▲▲	6.78
Tomates-cerises ord.	1 kg		●	3	-		15.14		-		-		17.03	▼	17.68
Courgettes	1 kg		●	5	5.35	▼▼▼	6.75	▲▲	5.94	▲▲▲	4.86	▼▼▼	6.38	▲▲	5.79
Concombres	1 pce		●	5	2.61	▲▲▲	2.00	▼▼▼	2.93	▲▲	2.76	▶	2.63	▼▼	2.79
Légumes en branches															
Fenouil	1 kg		●	12	8.51	▼	8.60	▼	9.02	▲▲▲	5.46	▶	8.58	▶	8.50
Rhubarbe	1 kg		○	-	-		-		9.31	▶	9.23		-		-
Choux															
Chou-fleur	1 kg		●	12	7.52	▼▼	8.16	▼▼	8.80	▲▲▲	4.83	▼▼▼	9.06	▲	8.76
Broccoli	1 kg		●	11	7.94	▼▼	8.52	▼	8.95	▲▲▲	7.43	▼▼▼	10.71	▲▲▲	8.84
Chou de Chine	1 kg		●	23	5.76	▼▼	6.18	▼▼	6.61		-		-		6.14
Chou rouge	1 kg		●	37	5.61		-		-		-		-		5.12
Chou blanc	1 kg		●	35	5.67	▼	5.89	▶	5.89		-	▲	5.48	▲▲	5.12
Chou frisé	1 kg		●	36	-		-		-		-		-		6.27
Alliacées															
Poireau vert	1 kg		●	19	7.63	▼▼	8.96	▲▲▲	7.32	▲▲	6.79	▼▼▼	9.45	▲▲▲	7.57
Oignons jaunes	1 kg		●	37	5.73	▼▼	6.18	▼	6.46	▲▲	5.85	▼▼	6.38	▲	6.32
Racines comestibles															
Carottes	1 kg		●	36	4.48	▼▼	4.82	▲▲▲	4.18	▶	4.19	▼▼	4.87	▲	4.65
Céleri-pomme	1 kg		●	41	8.16	▶	8.10	▲	7.95	▶	8.03	▼▼▼	9.78	▲▲	8.72
Laitues et chicorées															
Laitue Iceberg	1 kg		●	11	6.59	▼▼▼	8.96	▲▲	8.08	▼▼▼	12.15	▼▼▼	8.94	▲▲▲	6.26
Laitue pommée	1 pce		●	14	2.56	▲▲	2.35	▼▼	2.50	▶	2.49	▼▼	2.98	▲▲▲	2.42
Rampon, doucette	1 kg		●	43	-		-		-		28.63		-		28.98
Roquette	1 kg		-	-	27.69	▲	27.29	▲	26.76	▼	27.31	▲▲	25.38	▼▼	27.94
Chicorée pain de sucre	1 kg		●	22	-		-		-		-		-		-
Autres légumes															
Haricots nains	1 kg		●	8	11.37	▼▼	12.42	▲▲	11.41	▶	11.48	▶	11.30	▲▲	10.33
Epinards	1 kg		●	13	28.80		-		27.61	▼	27.96	▲	28.24	▲▲	26.60
Betteraves à salade	1 kg		●	41	4.90	▶	4.90	▶	4.90	▶	4.90	▶	4.89	▶	4.90
Choucroute cuite	1 kg		-	-	-		-		-		-		-		-
Fruits à pépins															
Pommes Gala I	1 kg		●	41	-		-		-		6.88		-		6.33
Pommes autres I pays	1 kg		●	41	6.47	▼	6.55	▶	6.60	▼	6.84	▶	6.50	▲	6.28
Poires Louise Bonne	1 kg		●	30	-		-		-		-		-		-
Fruits à noyau															
Nectarines	1 kg				6.46	▶	6.43	▲▲	5.81		-	▲	6.32	▲▲▲	4.19
Agrumes															
Oranges blondes	1 kg				4.47	▲▲▲	3.36	▲▲	3.12	▼▼	3.31	▲▲▲	3.88	▲▲	3.61
Autres fruits															
Bananes	1 kg				3.12	▶	3.12	▶	3.12	▶	3.12	▶	3.12	▲	2.97
Kiwis	1 pce				0.80	▶	0.80	▶	0.80	▶	0.80	▼	0.84	▲▲	0.77
Melon Galia	1 pce				3.61	▼▼	3.92	▼▼	4.16		-	▼▼▼	4.71	▲▲▲	3.92
Pommes de terre															
Agata	1 kg				-		-		-		-		4.18		-
Charlotte	1 kg				-		-		-		-		-		-
Pdt. autres farineux	1 kg				3.35	▼▼▼	4.06	▲▲	3.79	▲▲▲	2.84	▼▼▼	3.96	▲▲▲	2.97
Pdt. autres fermes	1 kg				3.33	▼▼▼	3.93	▲▲	3.69	▲▲	3.32	▼▼▼	3.96	▲▲▲	2.97

* Prix à la consommation (discounter exclus) des produits bio relevés régulièrement pendant la première moitié du mois.

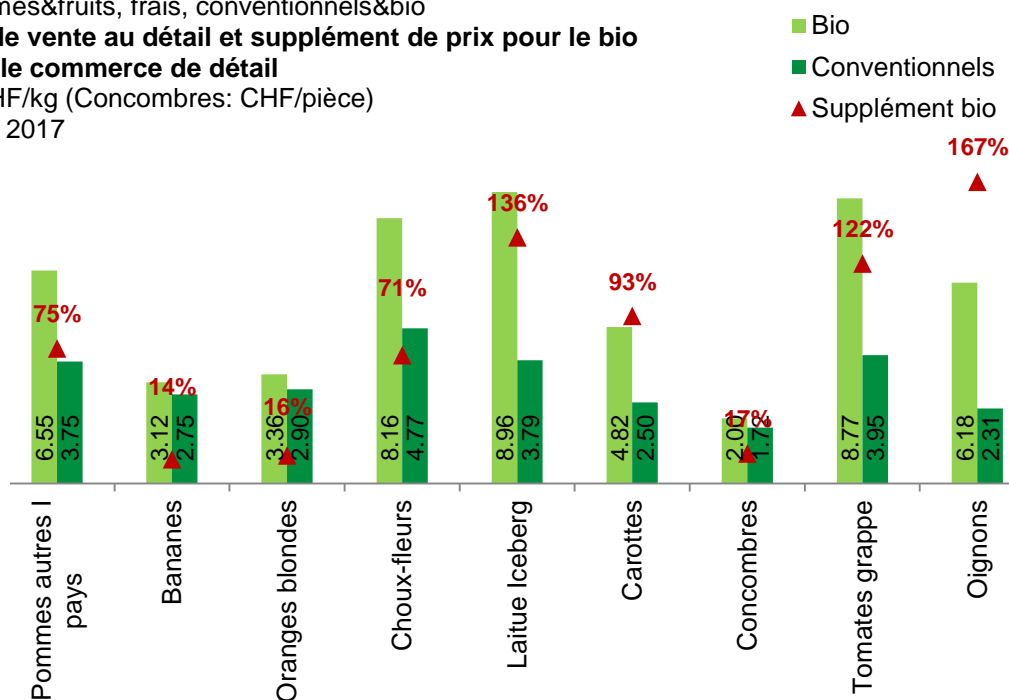
Fruits et légumes: comparaison des prix au détail bio et non bio *

Légumes&fruits, frais, conventionnels&bio

Prix de vente au détail et supplément de prix pour le bio dans le commerce de détail

en CHF/kg (Concombres: CHF/pièce)

Juillet 2017



Source: OFAG, secteur Analyses du marché

* Prix à la consommation (discounters exclus) des produits bio relevés régulièrement pendant la première moitié du mois.

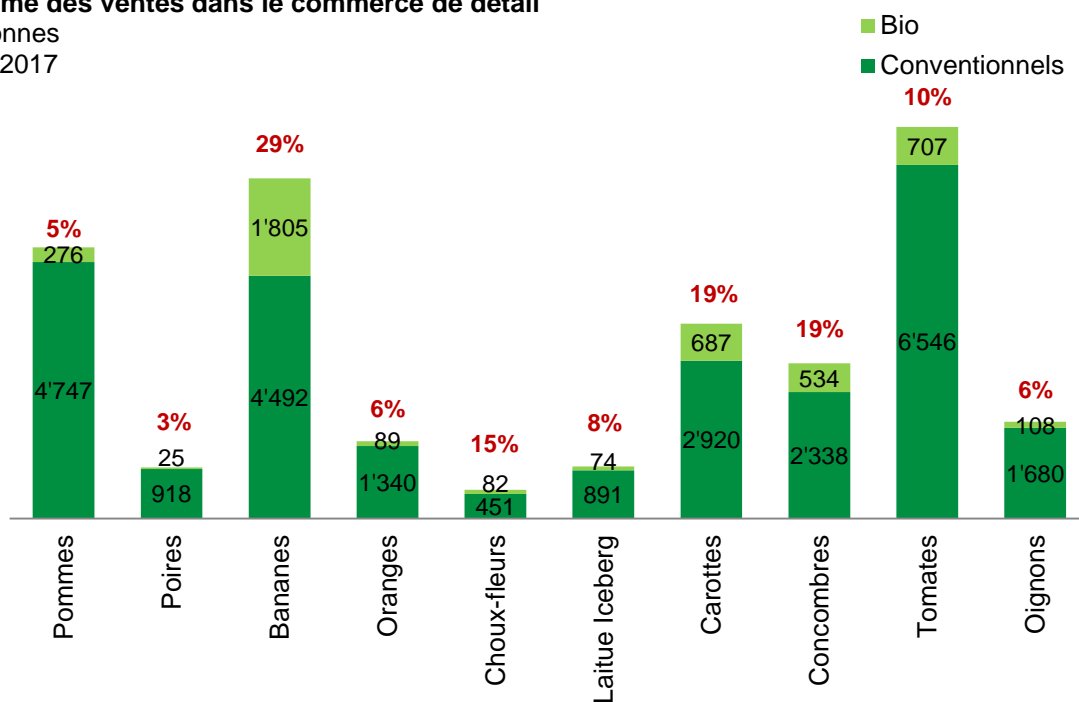
Fruits et légumes: volume des ventes dans le commerce de détail

Légumes&fruits, frais, conventionnels&bio

Volume des ventes dans le commerce de détail

en tonnes

Juin 2017



Sources: OFAG, Secteur Analyses du marché; Nielsen Schweiz, OFAG Retail-/Panel de consommateurs

Viande et produits à base de viande

Animaux de boucherie: prix indicatifs à la production

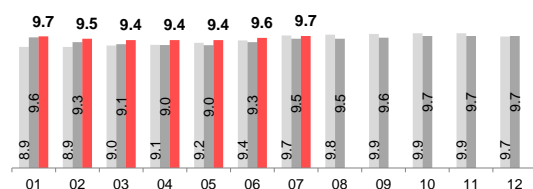
CHF/kg PM	Jul 16	Juin 17	Jul 17	%-Δ 16	%-Δ PP
Porcs de boucherie Bio	7.70	7.70	7.70	0.0	0.0
Taureaux d'étaal T3 Bio	9.50	9.56	9.70	2.1	1.4
Veaux d'étaal T3 Bio	13.98	14.50	15.63	10.5	7.2
Agneaux T3 Bio	15.00	14.92	15.00	0.0	0.5
Bio Weidebeef T3	11.24	11.30	11.50	2.3	1.7
Natura-Beef-Bio T3	11.82	11.72	11.90	0.7	1.5

Prix indicatifs à la production des animaux de boucherie bio

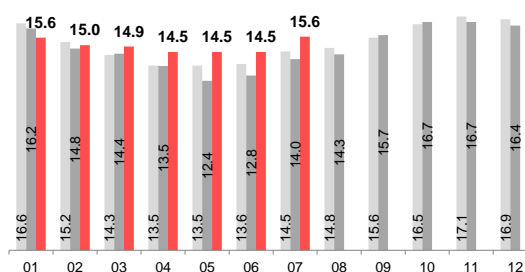
CHF/kg PM

■ 2015 ■ 2016 ■ 2017

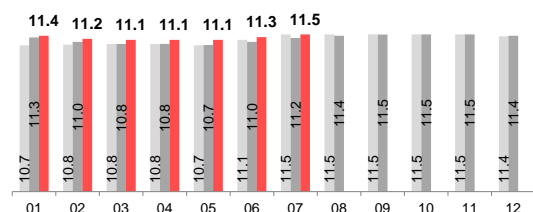
Taureaux d'étaal T3 Bio



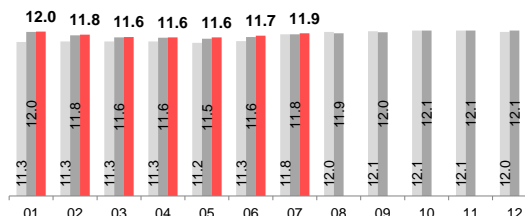
Veaux d'étaal T3 Bio



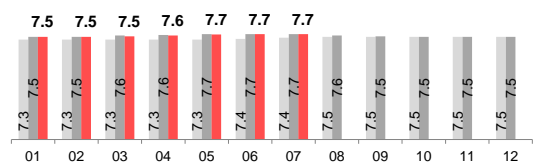
Bio Weidebeef T3



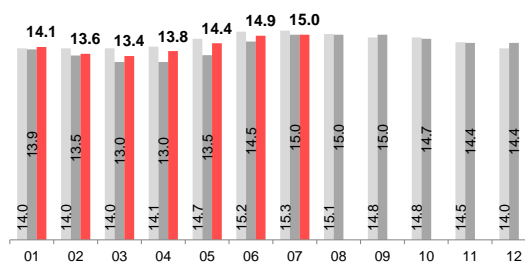
Natura-Beef-Bio T3



Porcs de boucherie Bio



Agneaux T3 Bio



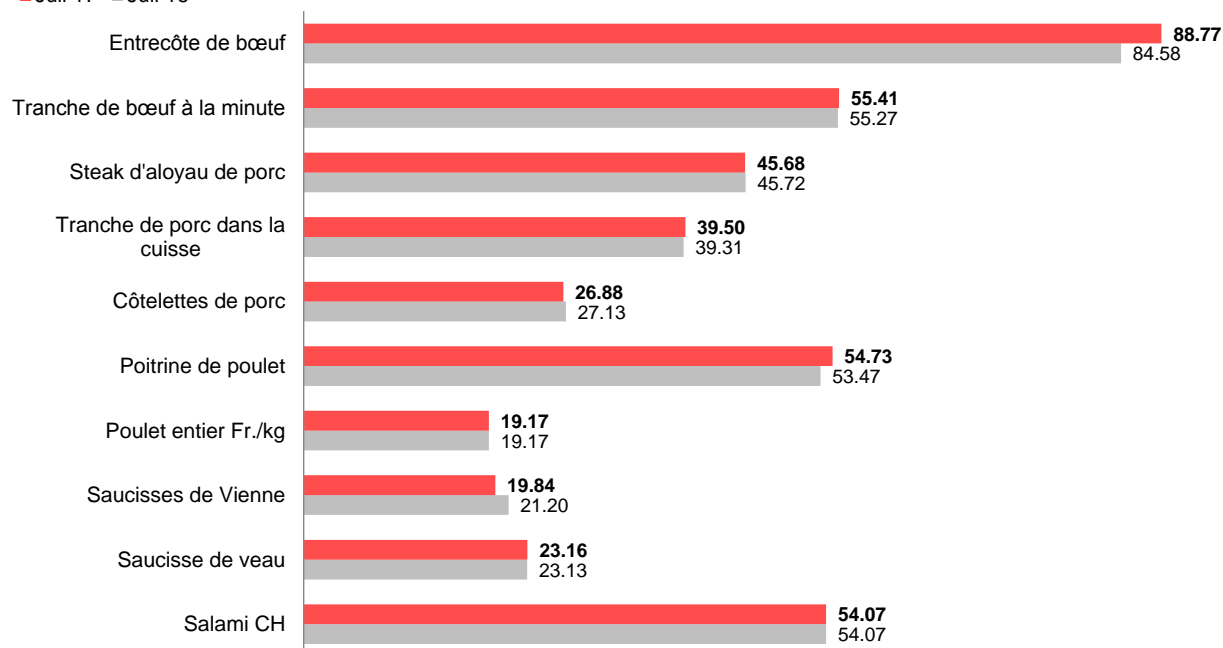
Source: Bio Suisse; MGB; Vache Mère Suisse

Viande et produits à base de viande: prix au détail

Prix à la consommation des produits à base de viande bio en comparaison avec l'an précédent

CHF/kg

■ Juil 17 ■ Juil 16



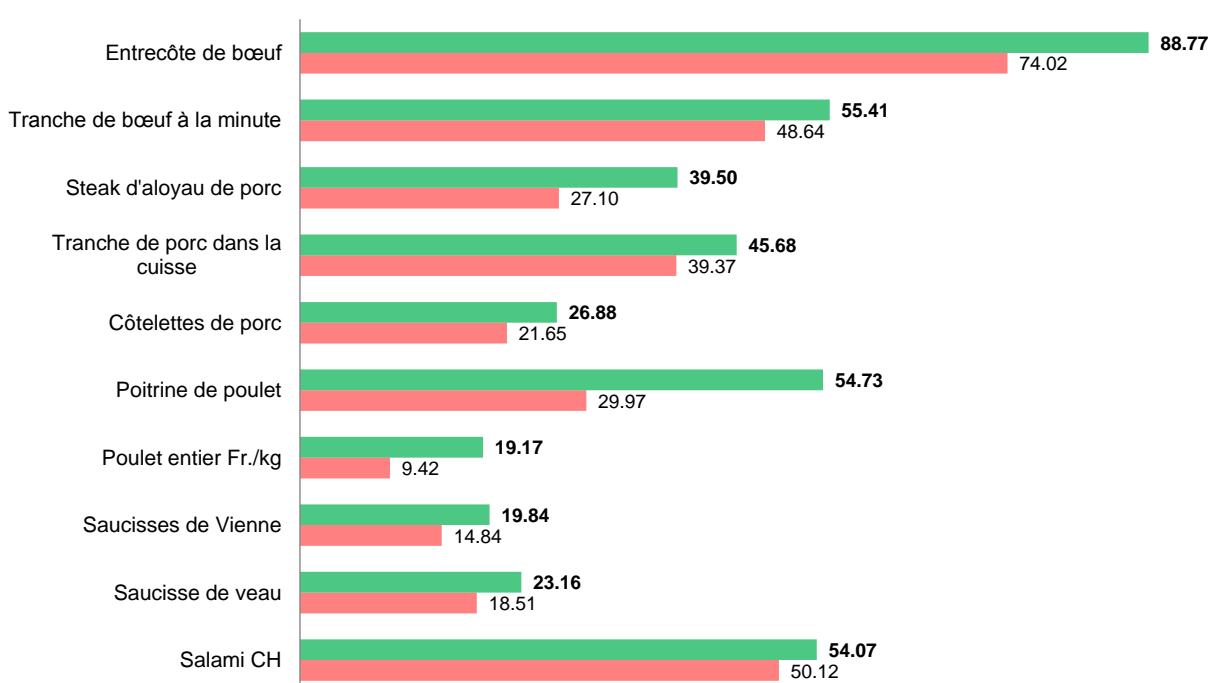
Source: OFAG, secteur Analyses du marché

Comparaison des prix à la consommation entre les produits à base de viande bio et non bio

CHF/kg

Juil 17

■ Bio ■ non bio



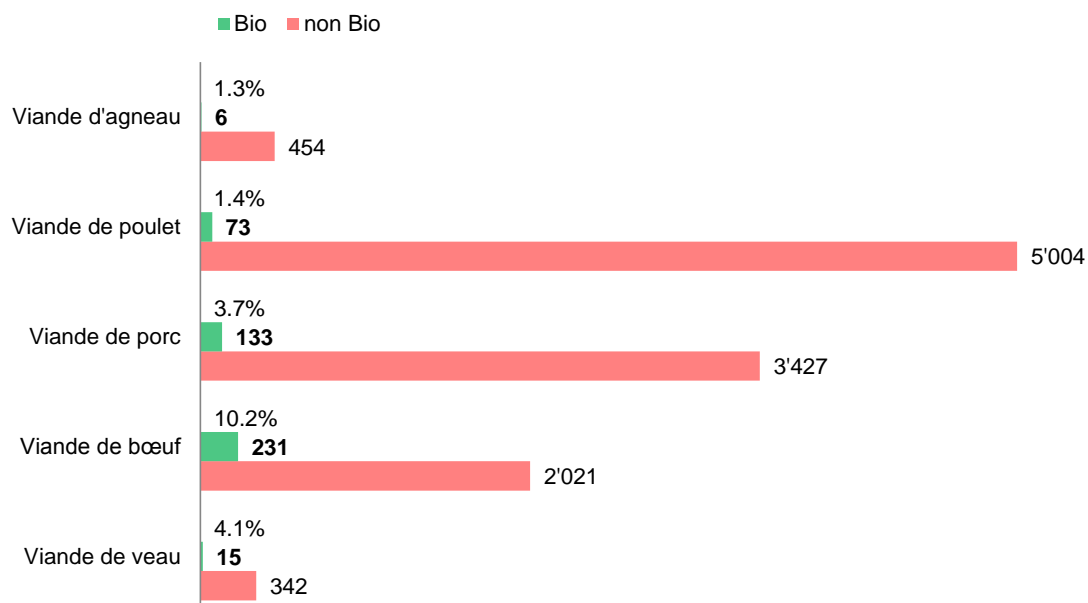
Source: OFAG, secteur Analyses du marché

Viande fraîche: volume des ventes au détail

Quantités de viande fraîche écoulee commerce de détail

en tonnes

Juin 17 (5 semaines)

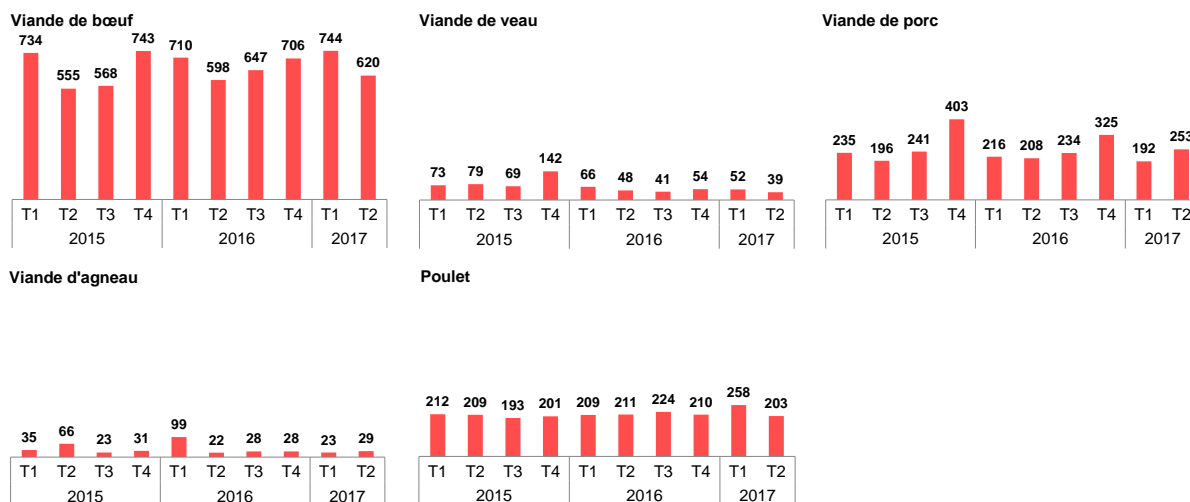


Source: Nielsen Suisse, OFAG Retail-/Panel de consommateurs

Evolution des quantités de viande fraîche bio commerce de détail

en tonnes

2014..2016, trimestriel



Source: Nielsen Suisse, OFAG Retail-/Panel de consommateurs

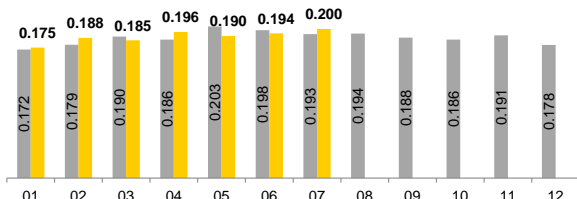
Œufs

Prix à la production des œufs bio

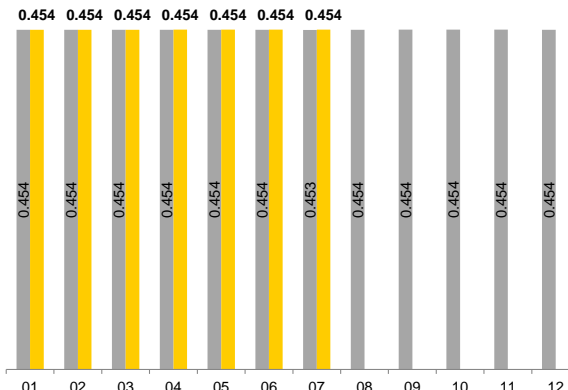
en CHF/œuf

■ 2016 ■ 2017

50-53 g



53+ g



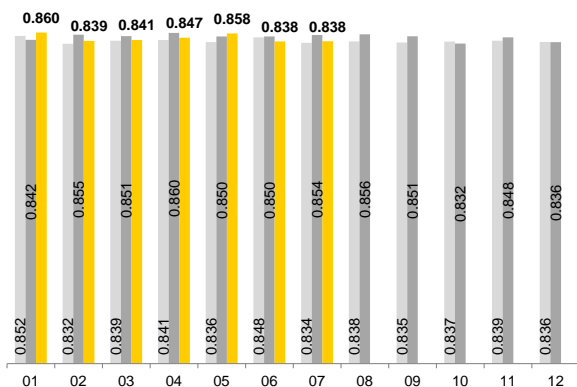
Source: OFAG, secteur Analyses du marché

Prix à la consommation des œufs frais bio

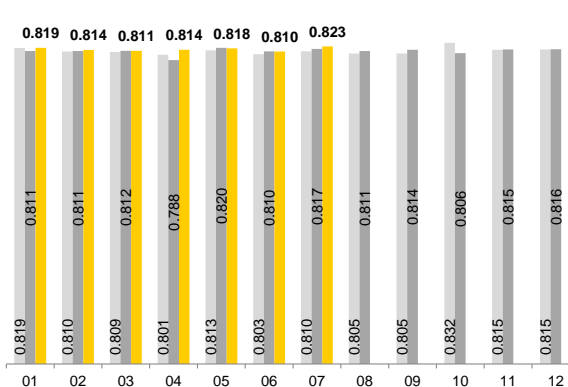
en CHF/œuf

■ 2015 ■ 2016 ■ 2017

Emballages de 4 pièces



Emballages de 6 pièces



Source: OFAG, secteur Analyses du marché

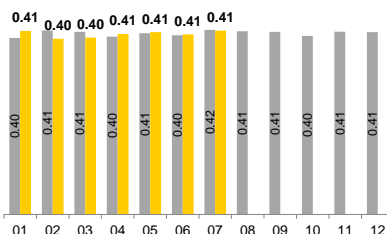
Valeur ajoutée brute selon le mode de production

de la transformation et de la distribution

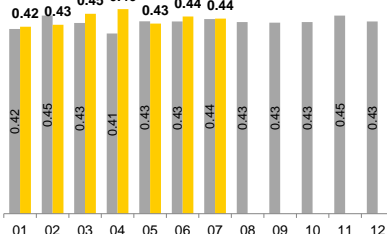
en CHF/œuf

■ 2016 ■ 2017

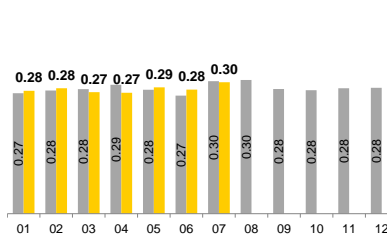
Bio



Évelage en plein air



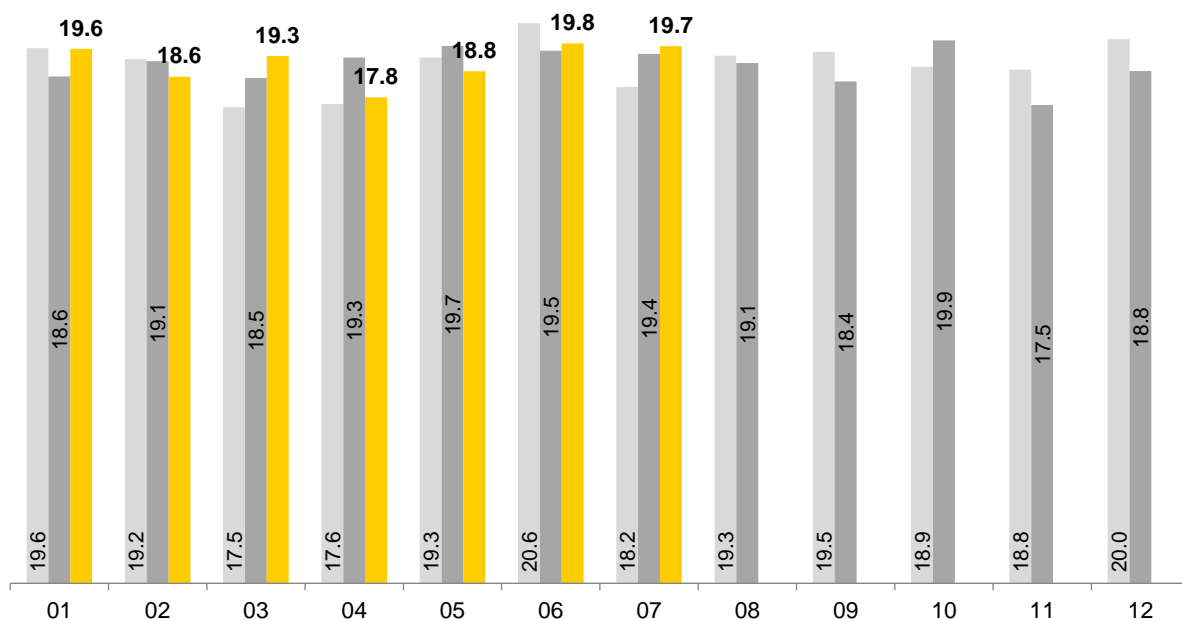
Évelage au sol



Source: OFAG, secteur Analyses du marché

Oeufs bio dans le commerce de détail

Part de l'assortiment en rayon
in % 2015 2016 2017



Source: OFAG, secteur Analyses du marché

Lait et produits laitiers

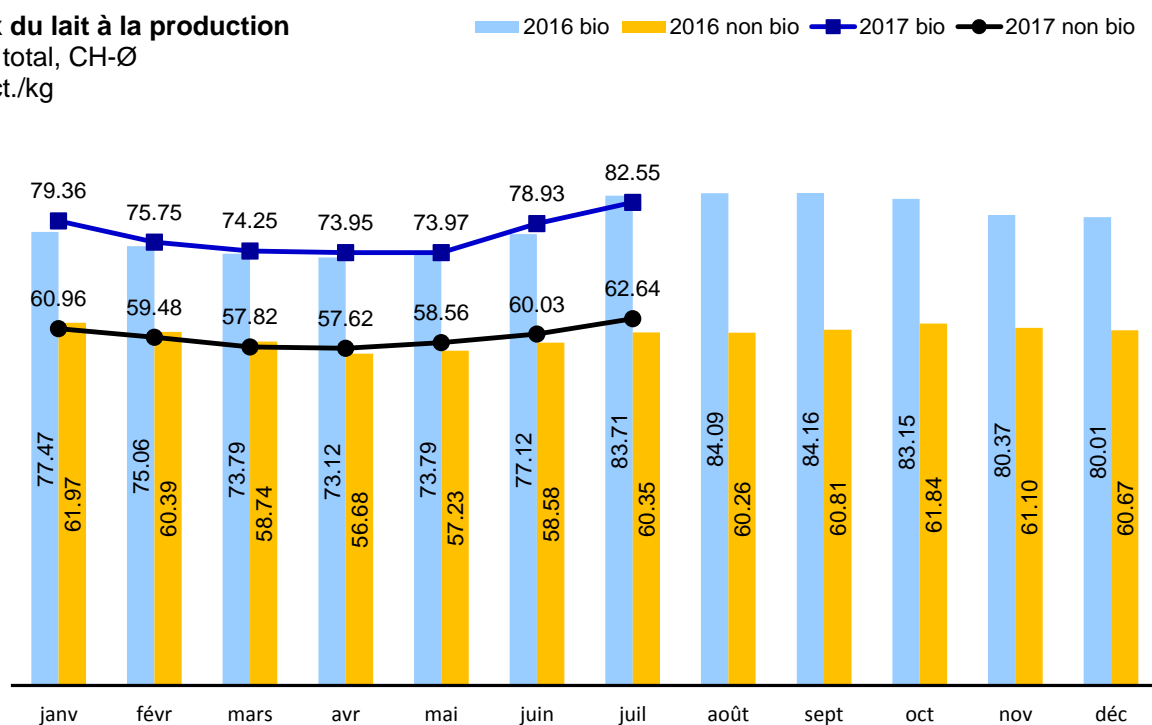
Lait: prix à la production

Lait

Prix du lait à la production

Lait total, CH-Ø

en ct./kg



Source: OFAG, secteur Analyses du marché

Prix à la production du lait bio

CH-Ø, en ct./kg

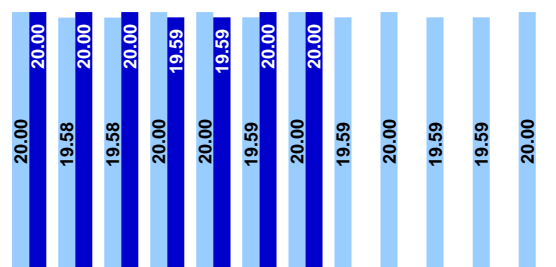
Mois	2014	2015	2016	2017	Variation 2017/2016
Janvier	77.33	77.77	77.47	79.36	2.44%
Février	76.78	75.49	75.06	75.75	0.92%
Mars	75.61	72.66	73.79	74.25	0.63%
Avril	74.94	72.72	73.12	73.95	1.14%
Mai	75.95	72.55	73.79	73.97	0.25%
Juin	77.75	77.07	77.12	78.93	2.35%
Juillet	83.60	82.05	83.71	82.55	-1.39%
Août	83.99	82.39	84.09		
Septembre	84.35	83.48	84.16		
Octobre	79.74	80.89	83.15		
Novembre	78.97	79.43	80.37		
Décembre	78.16	78.07	80.01		
Moyenne annuelle	78.57	77.51	78.29		

Lait et produits laitiers: prix au détail

Emmentaler bio

Prix à la consommation
CH-Ø, en fr./kg

■ 2016 ■ 2017



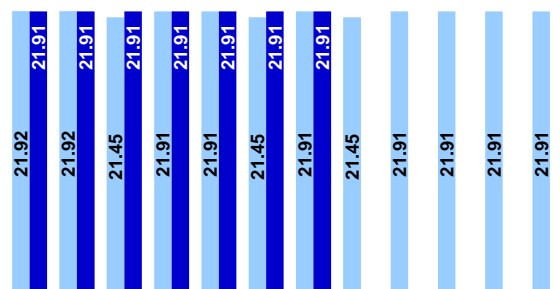
janv févr mars avr mai juin juil août sept oct nov déc

Source: OFAG, secteur Analyses du marché

Gruyère bio

Prix à la consommation
CH-Ø, en fr./kg

■ 2016 ■ 2017



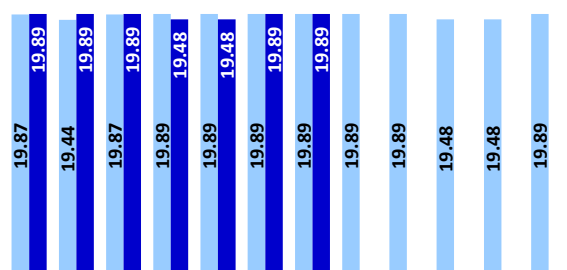
janv févr mars avr mai juin juil août sept oct nov déc

Source: OFAG, secteur Analyses du marché

Tilsiter bio

Prix à la consommation
CH-Ø, en fr./kg

■ 2016 ■ 2017




janv févr mars avr mai juin juil août sept oct nov déc

Source: OFAG, secteur Analyses du marché

Lait entier Past bio

Prix à la consommation
CH-Ø, en fr./l

■ 2016 ■ 2017



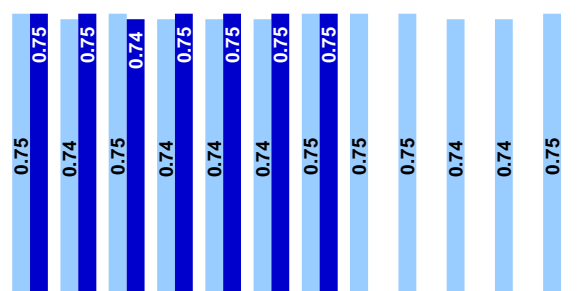
janv févr mars avr mai juin juil août sept oct nov déc

Source: OFAG, secteur Analyses du marché

Yogourt bio aux fruits, 180g

Prix à la consommation
CH-Ø, en fr.

■ 2016 ■ 2017




janv févr mars avr mai juin juil août sept oct nov déc

Source: OFAG, secteur Analyses du marché

Beurre de choix bio, 200g

Prix à la consommation
CH-Ø, en fr.

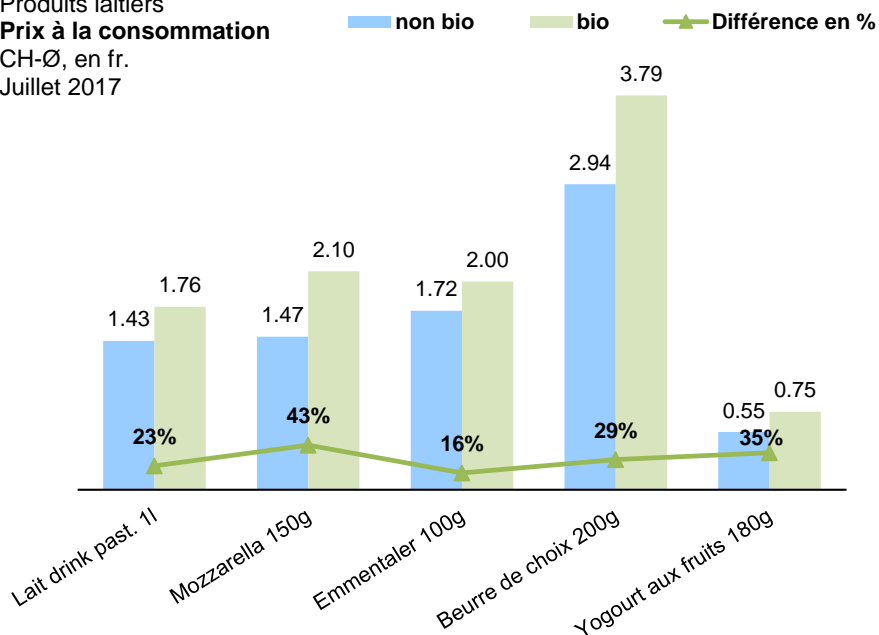
■ 2016 ■ 2017



janv févr mars avr mai juin juil août sept oct nov déc

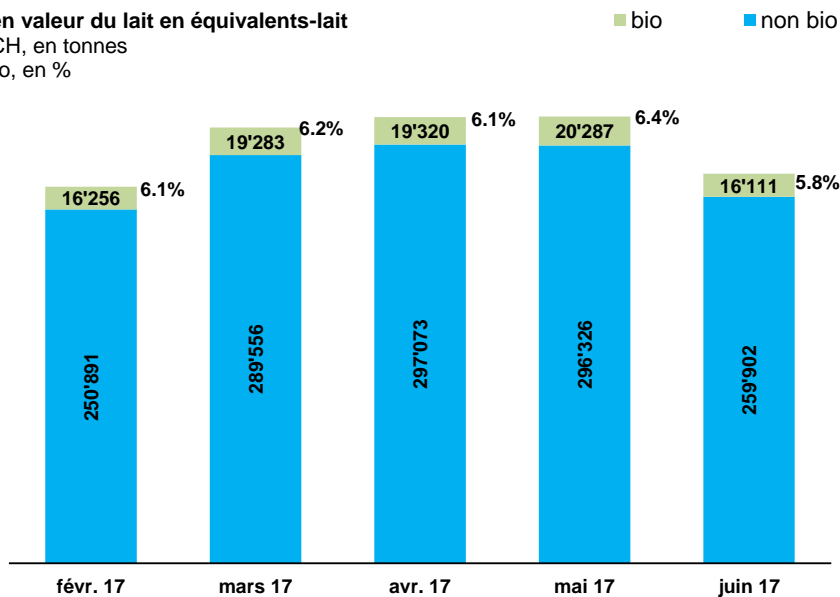
Source: OFAG, secteur Analyses du marché

Produits laitiers
Prix à la consommation
 CH-Ø, en fr.
 Juillet 2017



Source: OFAG, secteur Analyses du marché

Lait
Mise en valeur du lait en équivalents-lait
 Total CH, en tonnes
 Part bio, en %

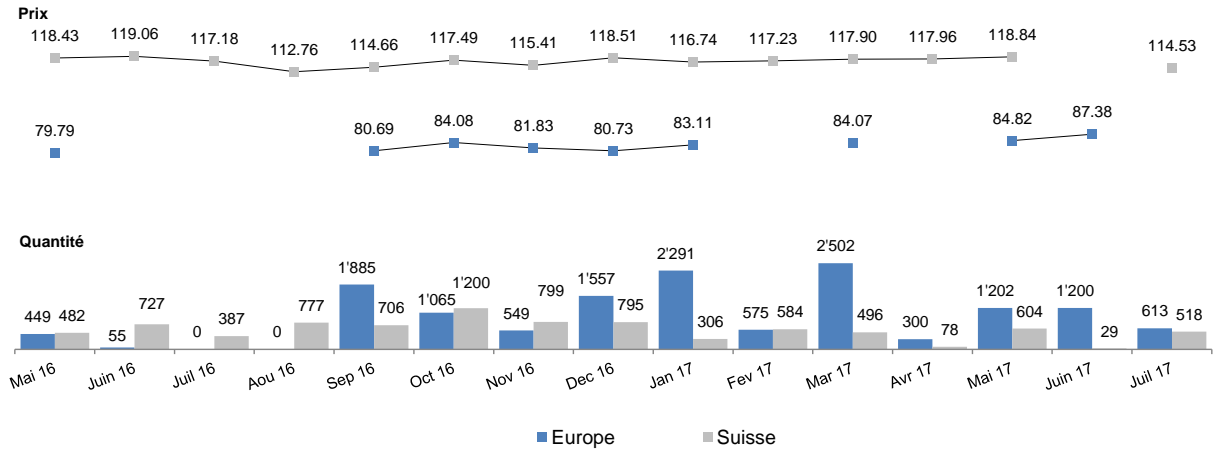


Source: TSM Fiduciaire

Céréales

Blé panifiable Bourgeon

Prix (CHF/100kg) et quantité (tonnes) franco minoterie 2016/17, mois



Source: OFAG, secteur Analyses du marché

Pommes de terre

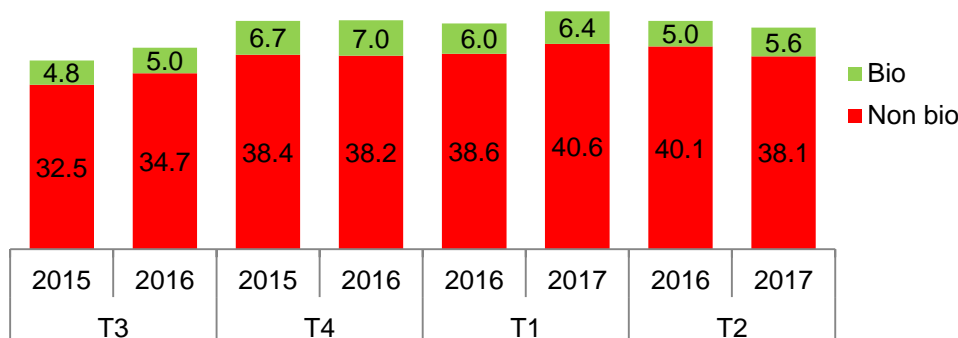
Pommes de terre bio*
Volume des ventes dans le commerce de détail
 en tonnes
 2015..2017



*toutes les variétés de consommation; suisses et importés.

Source : Nielsen Schweiz, OFAG Détail-/Panel de consommateurs, Panier type selon la définition de l'OFAG

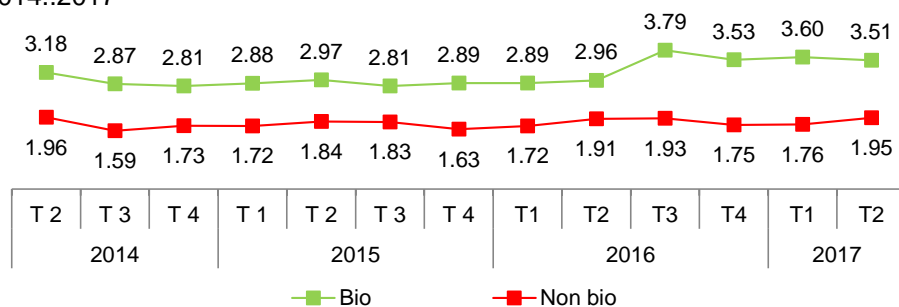
Pommes de terre*, bio et non bio
Ventes du commerce de détail
 en mio. CHF
 2015..2017



*toutes les variétés de consommation; suisses et importés.

Source : Nielsen Schweiz, OFAG Détail-/Panel de consommateurs, Panier type selon la définition de l'OFAG

Pommes de terre*, bio et non bio
Prix à la consommation dans le commerce de détail, pondéré selon le poids
 en CHF/kg
 2014..2017



*seulement variétés à chair ferme et farineuse; suisses; discounters exclus.

Source : OFAG, secteur Analyses du marché

Explications/méthode

Comparaison régionale/Evolution du prix

* La moyenne nationale est établie en se fondant sur les relevés de prix régionaux auprès de grands distributeurs; elle est pondérée selon les parts de marché. Les régions sont pondérées selon le nombre d'habitants.

Régions:

Les régions sont délimitées comme suit: Région I: Genève, Vaud, Neuchâtel, Jura et les parties francophones du canton de Berne (districts de La Neuveville, Courtelary et Moutier). Région II: Berne (sauf les districts de la région I), Lucerne, Unterwald (Obwald, Nidwald), Uri, Zoug et une partie du canton de Schwyz (district de Schwyz, Gersau et de Küssnacht). Région III: Bâle-Campagne et Bâle-Ville, Argovie et Soleure. Région IV: Zurich, Schaffhouse, Thurgovie, Appenzell (Rhodes intérieures et Rhodes extérieures), St.-Gall, une partie du canton de Schwyz (districts d'Einsiedeln, March et Höfe), Glaris, Grisons. Région V: Valais et le Tessin.

Marge brute

Sortie-Entrée

Remarque :

Pour tout renseignement supplémentaire sur la méthode, veuillez consulter les rapports du marché du secteur Observation du marché de l'OFAG

Fruits et légumes

** Ventes promotionnelles: ces produits ont fait l'objet de ventes promotionnelles

*** Saison = période économique réelle selon les dispositions d'importation des fruits et légumes (publication : http://www.swisscofel.ch/fileadmin/user_upload/Normen_HUS_Leitfaden/Leitfaden_Importregelung_2012.pdf)

Viande

Prix à la consommation bio : moyenne des annonces

Prix à la consommation en moyenne suisse : pondérés selon le distributeur et la région, part de labels variable

Céréales

Les prix à la production (franco centre collecteur) et les prix franco moulin sont pondérés selon la quantité. En ce qui concerne les prix mensuels franco moulin, aucune indication n'est faite lorsque les données sont insuffisantes.

Responsabilité

Malgré la grande attention qu'elles portent à la justesse des informations diffusées, les autorités fédérales ne peuvent endosser aucune responsabilité quant à la fidélité, à l'exactitude, à l'actualité, à la fiabilité et à l'intégralité de ces informations.

Les autorités fédérales se réservent expressément le droit de modifier en partie ou en totalité le contenu, de le supprimer ou d'en suspendre temporairement la diffusion, et ce à tout moment et sans avertissement préalable.

Les autorités fédérales ne sauraient être tenues pour responsables des dommages matériels ou immatériels qui pourraient être causés par l'accès aux informations diffusées ou par leur utilisation ou non-utilisation, par le mauvais usage de la connexion ou par des problèmes techniques.

Comparaison des directives bio

Principales directives:	Bio UE	Bio CH	Bio Bourgeon
Type de norme	Etatique	Etatique	Privée
Procédure de transformation	Irradiation des aliments et génie génétique interdits. Transformation respectueuse des produits, en utilisant de préférence des méthodes biologiques, mécaniques et physiques.	Irradiation des aliments et génie génétique interdits. Transformation respectueuse des produits, en utilisant de préférence des méthodes biologiques, mécaniques et physiques.	Analogue à Bio UE/CH. Prescriptions supplémentaires visant à une transformation respectueuse du produit et à une renonciation aux étapes de transformation inutiles.
Arômes et colorants alimentaires	Utilisation d'arômes naturels autorisée, annato uniquement autorisé pour certains fromages	Utilisation d'arômes naturels autorisée, annato uniquement autorisé pour certains fromages	Interdiction d'utiliser des colorants et des arômes
Additifs pour la transformation	Utilisation uniquement lorsque cela s'avère nécessaire sur le plan technologique. Autorisation selon annexe VIII, partie A	Utilisation uniquement lorsque cela s'avère nécessaire sur le plan technologique. Autorisation selon annexe 3, partie A	Utilisation uniquement lorsque cela s'avère nécessaire sur le plan technologique (réglementée par des instructions spécifiques aux produits)
Matériaux d'emballage	Pas de normes	Pas de normes	Pas d'emballage superflu, pas de PVC. Aluminium uniquement dans des cas justifiés.
Déclaration	Label bio si au moins 95 % des ingrédients d'origine agricole en poids sont biologiques. En cas d'utilisation du logo bio communautaire, indication de l'origine UE/non UE.	Label bio si au moins 95 % des ingrédients d'origine agricole en poids sont biologiques.	Label bio si 95 % des ingrédients d'origine agricole en poids sont biologiques.
Matières auxiliaires de synthèse	Interdites	Interdites	Interdites
Principe de la globalité	Oui, avec des exceptions	Oui, avec quelques exceptions*	Oui
Engrais	Quantités relativement importantes selon liste positive	Quantités relativement faibles selon liste positive	Quantités relativement faibles selon liste positive. Exigences supplémentaires pour l'achat d'engrais et la cession d'engrais de ferme
Assolement	Respect des principes applicables à l'assolement	Respect des principes applicables à l'assolement	Respect de principes applicables à l'assolement
Chauffage des serres	Autorisé	Autorisé	Autorisé avec restrictions
Surfaces de compensation écologique	Aucune	7 % au minimum	au moins 7 % plus mesures supplémentaires de promotion de la biodiversité
Elevage	Normes	SRPA plus exigences supplémentaires spécifiques aux espèces	Normes bio CH plus interdiction d'utiliser des taureaux TE et des dresse-vaches. Restrictions supplémentaires pour l'achat d'aliments concentrés.
Transport par avion	Autorisé	Autorisé	Interdit

* cf. art. 7 de l'ordonnance sur l'agriculture biologique (<http://www.admin.ch/ch/f/sr/9/910.18.fr.pdf>)

Formulaire de commande d'abonnements

Les publications du secteur Analyses du marché sont remises gratuitement. Elles peuvent être téléchargées à partir du site www.observandumarche.admin.ch, sous Observation du marché. Si vous le souhaitez, nous pouvons également vous faire parvenir le bulletin par courriel. Les commandes se font par voie électronique sous www.blw.admin.ch ou par écrit au moyen du coupon ci-dessous. Veuillez s.v.p. le compléter et nous le retourner par courrier (OFAG, secteur Analyses du marché, Mattenhofstrasse 5, 3003 Berne) ou par fax (058 462 20 90).

Publication	Périodicité	Annoncer	Annuler
Tous les Bulletins et Chiffres du marché		<input type="checkbox"/>	<input type="checkbox"/>
Bulletin du marché du Secteur agroalimentaire	Trimestriel	<input type="checkbox"/>	<input type="checkbox"/>
Bulletin du marché Bio	Mensuel	<input type="checkbox"/>	<input type="checkbox"/>
Bulletin du marché du lait	Mensuel	<input type="checkbox"/>	<input type="checkbox"/>
Bulletin du marché de la viande	Mensuel	<input type="checkbox"/>	<input type="checkbox"/>
Bulletin du marché des œufs	Semestriel	<input type="checkbox"/>	<input type="checkbox"/>
Bulletin du marché des fruits et légumes	Mensuel	<input type="checkbox"/>	<input type="checkbox"/>
Prix à la consommation du commerce de détail fruits et légumes	Hebdomadaire	<input type="checkbox"/>	<input type="checkbox"/>
Bulletin des pommes de terre	Trimestriel	<input type="checkbox"/>	<input type="checkbox"/>
Bulletin du marché des céréales	Annuel	<input type="checkbox"/>	<input type="checkbox"/>
Chiffres du marché du pain et des céréales	Trimestriel	<input type="checkbox"/>	<input type="checkbox"/>
Bulletin du marché des aliments fourragers	Annuel	<input type="checkbox"/>	<input type="checkbox"/>
Chiffres du marché des aliments fourragers	Trimestriel	<input type="checkbox"/>	<input type="checkbox"/>
Bulletin du marché des oléagineux	Annuel	<input type="checkbox"/>	<input type="checkbox"/>
Chiffres du marché des oléagineux	Semestriel	<input type="checkbox"/>	<input type="checkbox"/>

Mon adresse (veuillez remplir toutes les rubriques)

Entreprise, organisation			
Nom	Prénom		
Rue	NPA	Lieu	
E-Mail	No de téléphone		

Pour toute question relative à la responsabilité, à la protection des données, au copyright et autres, cf. :
www.disclaimer.admin.ch

Source des illustrations p. 1:
www.pixabay.com