



Le froid hivernal qui a régné en Europe du Sud a fait monter les prix des légumes en Suisse



Des courgettes dans une serre ravagée par les intempéries en Italie. (Source : Dino Pietrosanto, Fruits & Veg.)

L'hiver a été marqué par une forte humidité en décembre et par le gel et la neige en janvier. Cette situation a provoqué des pertes et des retards de croissance importants pour de nombreuses espèces de légumes. En raison de la raréfaction de l'offre sur le marché européen, les prix à l'importation ont fortement renchéri aussi en Suisse. Ainsi, cette année, les courgettes, les brocolis et la salade iceberg ont enregistré les prix franco frontière du mois de janvier les plus hauts de ces dix dernières années.

Le prix à l'importation des courgettes a subi une hausse particulièrement forte en atteignant 3.40 francs/kg en janvier 2017, ce qui représente 79 % de plus que la moyenne de ces cinq dernières années. Les concombres à salade avaient déjà atteint un sommet en décembre avec un prix de 2.14 francs/kg,

causé essentiellement par les intempéries en Espagne du Sud-Est.

Importations en recul au mois de janvier

Les importations ont reculé pour tous les produits considérés par rapport au mois précédent et se placent nettement en dessous du niveau du mois de janvier des cinq années précédentes. L'Espagne reste le pays fournisseur principal de la Suisse pour les légumes concernés, en représentant pour le mois de janvier plus de 54 % (brocolis) et 80 % (salade iceberg) des importations suisses. L'autre pays important pour les brocolis est l'Italie. Suite à l'arrivée du froid, les importations de brocolis d'Italie ont subi un net recul en passant de 757 t (décembre 2016) à 474 t (janvier 2017).

Hausse des prix dans le commerce de détail

Le haut niveau des prix à l'importation des produits concernés au mois de janvier s'est également répercuté sur les prix dans le commerce de détail suisse, comme en témoigne l'analyse du panier-type de fruits et légumes en [page 2](#).

Marché actuel

Panier-type

Le prix du panier-type des fruits et légumes a renchéri par rapport au mois précédent en s'établissant à 59.86 francs, soit un prix nettement supérieur à celui du même mois de l'année précédente (+11 %). ([page 2](#))

Chiffre d'affaires

Les fruits et légumes considérés ont généré 2,65 milliards de francs de chiffres d'affaires dans le commerce de détail suisse, soit 2,1 % de plus que l'année précédente. L'évolution la plus importante du chiffre d'affaires concerne les avocats et les petits fruits. ([pages 3-4](#))

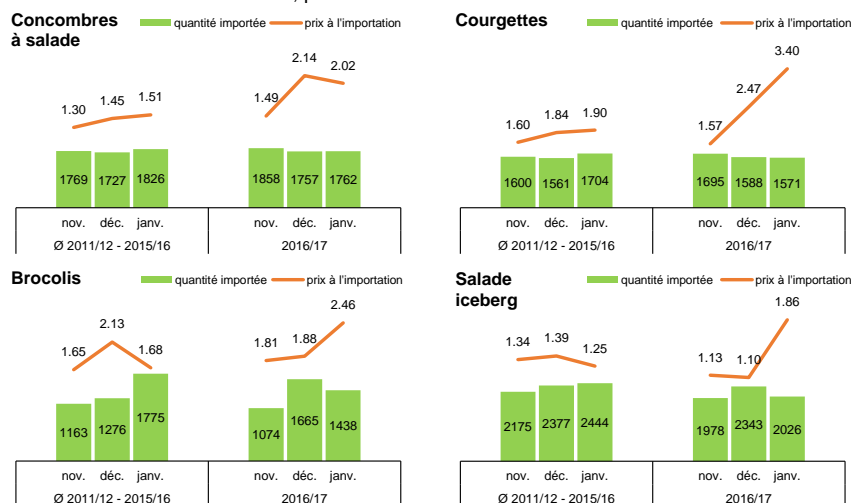
Prix de gros

En décembre 2016, les prix du commerce de gros obtenus pour les oignons sont inférieurs de 0.29 franc/kg à ceux du même mois de l'année précédente, ce qui pourrait être dû aux plus grandes quantités stockées. ([page 5](#))

Quantités importées et prix à l'importation d'un choix de légumes

quantité en t, prix en fr./kg

2016/17 et Ø 2011/12 - 2015/16, par mois



Source : Administration fédérale des douanes, application KIC ; OFAG, secteur Analyses du marché. Les prix s'entendent franco frontière, dédouanés et pondérés selon le poids.

Contenu

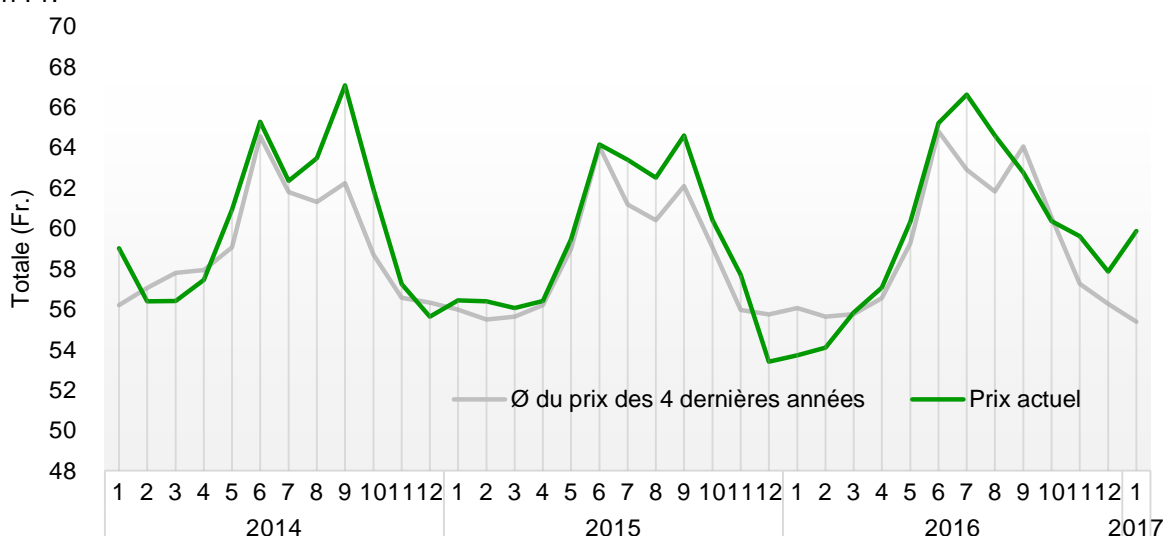
Panier-type	2
Chiffre d'affaires	3
Prix de gros	5
Importations	7
Tableau saisonnier	9
Méthode	11
Abonnements	12

1 Comparaison régionale périodique d'un panier-type contenant des légumes et fruits cultivés de manière conventionnelle (prix à la consommation)

Le prix du panier-type des fruits et légumes était de 59.86 francs en janvier, soit une hausse de 3,5 % par rapport au mois précédent. Cette augmentation est notamment due à un sursaut de prix qui s'est produit pendant la quatrième semaine de calendrier, lorsque le panier-type valait 64.11 francs, un prix inhabituellement cher pour la saison. En considérant l'évolution des prix par produit, on constate qu'en janvier, les légumes-fruits, les choux, les salades et les fenouils ont subi une hausse de prix de plus de 20 % par rapport au même mois de l'année précédente. La production de ces légumes a été fortement influencée par les conditions météorologiques qui ont prévalu dans les principaux pays producteurs de l'espace méditerranéen. Le prix du panier-type suisse s'est maintenu à ce niveau élevé jusqu'à mi-février (pour l'actuelle évolution des prix, voir les notations de prix hebdomadaires [ici](#)).

Panier-type pour l'ensemble de la Suisse, conventionnel Prix à la consommation

en Fr.

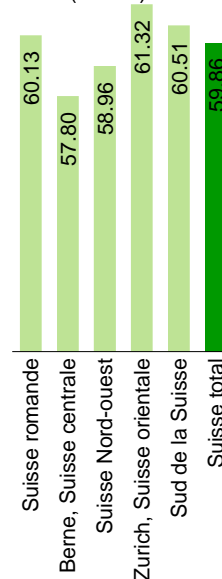


Source: OFAG, Secteur Analyses du marché

Quantit	Produit	Actuel	Mois précédent	Année précédente	
		01 2017 Fr.	12 2016 Fr.	01 2017/16 Fr.	01 2017/16 Fr.
				Δ 01/12 2017/16 Δ prix	Δ 01 2017/16 Δ prix
2 kg	Tomates ordinaires	7.05	6.59	+7.1%	+12.9%
2 kg	Carottes	4.29	4.52	-5.2%	-2.2%
1 kg	Oignons jaunes	2.01	2.01	-0.1%	-14.3%
1 pièce	Concombres à salade à 500 g	1.74	1.75	-0.8%	+111.6%
2 pièces	Laitue iceberg à 300 g	2.15	1.40	+53.6%	+34.4%
2 pièces	Courgettes à 300 g	3.81	2.67	+43.0%	+75.3%
1 pièce	Choux fleurs à 500 g	1.85	1.73	+7.3%	+22.4%
1 pièce	Laitue pommée à 400 g	1.94	2.03	-4.7%	+31.1%
1 pièce	Fenouil à 250 g	0.90	0.70	+28.4%	+20.3%
1 pièce	Broccoli à 500g	2.20	1.91	+15.3%	+49.7%
250 g	Poireau vert	0.98	0.91	+7.3%	+3.7%
250 g	Champignons de Paris	3.12	3.13	-0.2%	+1.8%
1 pièce	Betteraves rouges cuites à 300g	1.22	1.20	+1.8%	+4.8%
1 pièce	Céleri-pomme à 300g	1.19	1.22	-2.5%	+2.6%
1 pièce	Aubergine à 250g	1.54	1.46	+5.3%	+58.6%
150 g	Bettes	0.75	0.78	-3.9%	+5.5%
3 kg	Pommes	10.86	10.92	-0.6%	+0.7%
1.5 kg	Bananes	3.54	4.12	-14.0%	-12.5%
2.5 kg	Oranges	6.28	6.28	+0.0%	+7.9%
4 pièces	Kiw i	2.43	2.53	-3.8%	+7.9%
TOTAL		59.86	57.86	+3.5%	+11.4%

Source : OFAG, Secteur Analyses du marché

Panier-type par région janvier 2017 (en Fr.)



2 Chiffre d'affaires des achats des ménages pour les fruits et légumes en Suisse, bio et culture conventionnelle (en 1000 Fr.)

En ce qui concerne la comparaison avec le même mois de l'année précédent ou avec l'année précédente, on notera que l'année 2015 comptait 53 semaines de calendrier et que le mois de décembre 2015 comptait donc une semaine de plus.

	Actuel	Mois de l'année précédente			Chiffres d'affaires cumulés					
	12 2016 (Sem. 48-52) Fr.	12 2015 (Sem. 48-53) Fr.	Δ 12 2016/15 Δchiffre d'affaire	12 2014 (Sem. 48-52) Fr.	Δ 12 2015/14 Δchiffre d'affaire	01-12 2016 (Sem. 1-52) Fr.	01-12 2015 (Sem. 1-53) Fr.	Δ 01-12 2016/15 Δchiffre d'affaire	01-12 2014 (Sem. 1-52) Fr.	Δ 01-12 2015/14 Δchiffre d'affaire
Légumes										
Artichaut	392.7	438.2	-10%	388.5	+13%	3'950.4	4'633.1	-15%	4'641.5	-0%
Aubergine	1'497.0	1'211.5	+24%	915.9	+32%	17'412.0	16'526.8	+5%	16'445.9	+0%
Chou-fleur	3'219.8	3'276.9	-2%	2'946.9	+11%	27'273.6	27'242.8	+0%	26'779.8	+2%
Haricot	2'116.2	2'530.4	-16%	2'173.6	+16%	29'149.7	28'969.5	+1%	29'824.5	-3%
Brocoli	3'666.8	3'847.2	-5%	3'480.8	+11%	33'870.4	32'026.7	+6%	32'397.2	-1%
Fenouil	2'952.5	3'377.1	-13%	3'269.7	+3%	26'396.3	28'185.7	-6%	28'443.6	-1%
Carotte	11'114.3	12'374.6	-10%	10'524.3	+18%	110'030.5	107'168.8	+3%	105'819.7	+1%
Pois mange-tout	393.1	445.2	-12%	404.7	+10%	3'889.5	3'972.7	-2%	4'120.8	-4%
Ail	1'105.5	1'317.7	-16%	1'165.9	+13%	10'329.1	10'036.7	+3%	10'990.1	-9%
Chou	2'095.3	2'384.8	-12%	1'962.4	+22%	17'644.6	17'517.1	+1%	16'538.8	+6%
Chou-pomme	1'208.2	1'410.7	-14%	1'286.2	+10%	15'857.8	14'739.3	+8%	15'700.2	-6%
Courge	2'878.1	3'017.5	-5%	2'621.8	+15%	21'437.6	21'113.2	+2%	19'094.1	+11%
Poireau	3'465.6	4'060.9	-15%	3'418.6	+19%	29'667.9	29'869.4	-1%	30'147.9	-1%
Légumes mélangés	4'119.2	4'374.4	-6%	3'670.6	+19%	32'652.1	31'145.2	+5%	27'060.4	+15%
Poivrons/Peperoncini	7'896.5	8'819.9	-10%	7'113.9	+24%	104'423.1	98'667.0	+6%	97'231.8	+1%
Radis	768.9	1'003.1	-23%	860.4	+17%	17'636.0	17'361.9	+2%	17'802.2	-2%
Raifort	228.9	280.8	-18%	231.3	+21%	2'888.8	3'105.0	-7%	3'055.7	+2%
Choucroute	193.3	229.2	-16%	186.0	+23%	1'316.2	1'153.8	+14%	1'262.4	-9%
Céleri	2'475.1	2'717.6	-9%	2'414.3	+13%	19'390.2	19'231.3	+1%	19'138.7	+0%
Asperge	375.2	466.2	-20%	334.2	+39%	65'070.3	62'487.6	+4%	62'300.2	+0%
Épinard	1'611.9	1'691.8	-5%	1'193.3	+42%	19'386.0	15'950.9	+22%	14'395.8	+11%
Tomate	17'918.4	19'679.5	-9%	16'787.6	+17%	276'933.0	271'424.8	+2%	264'390.9	+3%
Courgette	4'552.1	4'503.0	+1%	3'375.9	+33%	50'098.4	53'562.0	-6%	49'802.5	+8%
Oignon	323.7	375.0	-14%	289.0	+30%	4'538.0	4'231.4	+7%	3'956.4	+7%
Champignons de Paris	6'427.2	7'334.3	-12%	5'992.1	+22%	61'637.5	61'311.9	+1%	59'812.7	+3%
Saldades										
Salade chicorée	4'847.2	5'189.9	-7%	4'313.0	+20%	32'267.5	32'527.2	-1%	31'591.0	+3%
Feuilles petit-chêne	950.8	1'042.4	-9%	868.8	+20%	16'558.3	16'066.6	+3%	15'779.5	+2%
Laitue iceberg	4'656.1	5'150.9	-10%	4'827.6	+7%	57'524.9	58'404.6	-2%	58'970.0	-1%
Endive	2'122.2	2'618.1	-19%	2'409.7	+9%	12'486.4	14'058.1	-11%	15'433.1	-9%
Chicorée frisée	658.3	718.3	-8%	706.3	+2%	4'897.3	5'108.0	-4%	5'060.5	+1%
Laitue pommée	5'099.8	5'461.4	-7%	4'693.4	+16%	74'750.8	72'981.2	+2%	71'285.8	+2%
Laitue romaine	735.4	535.6	+37%	495.0	+8%	6'564.5	5'563.2	+18%	5'386.6	+3%
Doucette	12'680.8	12'914.5	-2%	11'483.5	+12%	62'668.8	65'132.0	-4%	63'495.5	+3%
Béttérave rouge	2'347.4	2'461.9	-5%	2'125.8	+16%	17'873.0	17'723.3	+1%	17'228.8	+3%
Roquette	1'050.3	1'234.8	-15%	1'047.2	+18%	13'550.0	13'396.4	+1%	13'323.5	+1%
Chicorée pain de sucre	772.9	857.7	-10%	809.3	+6%	4'493.9	4'988.8	-10%	4'723.5	+6%
Poires										
Poires Bosc	1'598.8	2'245.3	-29%	1'598.1	+40%	13'923.4	15'886.5	-12%	16'544.9	-4%
Conférence	825.9	833.6	-1%	788.9	+6%	5'830.8	5'982.9	-3%	6'239.5	-4%
Louise Bonne	814.1	850.2	-4%	855.5	-1%	4'544.9	5'582.2	-19%	5'477.8	+2%
Guyot	0.5	0.3	+67%	0.5	-40%	890.2	878.3	+1%	1'132.6	-22%
Packhams	4.4	0.8	+450%	1.1	-27%	1'264.2	663.9	+90%	1'076.5	-38%
Rochas	134.2	147.6	-9%	136.9	+8%	813.2	846.1	-4%	1'130.1	-25%
Trévoux						109.4	67.9	+61%	84.5	-20%
Williams	167.4	174.8	-4%	172.8	+1%	5'695.5	5'608.6	+2%	5'569.2	+1%

Sources: OFAG, secteur Analyses du marché; Nielsen Schweiz, Retail-/Panel de consommateurs, panier type selon déf. OFAG

Remarque: Sem. = semaine. Les valeurs zéro correspondent aux produits ayant un chiffre d'affaires inférieur à 50 Fr.

La catégorie « poires Bosc » comprend les catégories « Kaiser » et « Beurrré Bosc », qui étaient auparavant séparées.

Bulletin du marché des fruits et des légumes, janvier 2017

en 1000 Fr.	Actuel		Mois de l'année précédente			Chiffres d'affaires cumulés				
	12	12	Δ 12	12	Δ 12	01-12	01-12	Δ 01-12	01-12	Δ 01-12
	2016 (Sem. 48-52)	2015 (Sem. 48-53)	2016/15	2014 (Sem. 48-52)	2015/14	2016 (Sem. 1-52)	2015 (Sem. 1-53)	2016/15	2014 (Sem. 1-52)	2015/14
	Fr.	Fr.	Δchiffre d'affaire	Fr.	Δchiffre d'affaire	Fr.	Fr.	Δchiffre d'affaire	Fr.	Δchiffre d'affaire
Pommes										
Arllet	0.8	1.7	-53%	1.3	+31%	9.6	36.3	-74%	33.4	+9%
Boskoop	1'073.0	967.9	+11%	818.9	+18%	4'167.1	4'311.3	-3%	4'623.0	-7%
Braeburn	2'088.7	2'877.3	-27%	2'447.5	+18%	25'464.5	26'557.8	-4%	25'524.1	+4%
Canada Reinette	22.3	22.8	-2%	23.2	-2%	173.9	230.6	-25%	259.6	-11%
Cox Orange	278.1	3.7	+7416%	1.8	+106%	2'250.9	2'001.8	+12%	1'946.0	+3%
Elstar	100.5	5.8	+1633%	4.0	+45%	1'538.2	1'337.7	+15%	1'515.3	-12%
Gala	5'033.1	5'985.4	-16%	5'095.3	+17%	59'730.9	61'614.3	-3%	58'172.5	+6%
Galmac		0.5		0.4	+25%	773.0	786.6	-2%	659.1	+19%
Cloches				0.1		97.4	57.1	+71%	98.5	-42%
Golden Delicious	620.4	1'571.4	-61%	1'669.7	-6%	11'325.4	19'186.9	-41%	22'078.3	-13%
Granny Smith	257.5	163.0	+58%	311.9	-48%	2'451.8	2'359.5	+4%	2'816.7	-16%
Gravensteiner	5.5	1.9	+189%	1.2	+58%	2'177.6	1'644.5	+32%	2'774.2	-41%
Idared	12.3	46.3	-73%	30.9	+50%	772.5	605.8	+28%	877.0	-31%
Jonagold	283.0	402.1	-30%	297.4	+35%	4'367.3	4'766.7	-8%	4'490.6	+6%
Jonathan	29.9	4.0	+648%	0.9	+344%	172.5	92.4	+87%	119.4	-23%
Kidd's Orange	9.0	26.3	-66%	10.1	+160%	98.7	195.8	-50%	125.7	+56%
Maigold	6.8	4.2	+62%	28.6	-85%	225.5	383.1	-41%	743.5	-48%
Pink Lady	1'121.9	1'536.2	-27%	1'129.9	+36%	10'203.5	10'109.8	+1%	9'075.3	+11%
Pinova	78.4	41.1	+91%	82.8	-50%	382.5	707.3	-46%	524.9	+35%
Primerouge				2.0		130.0	120.2	+8%	124.6	-4%
Rubinette	11.0	25.1	-56%	10.7	+135%	114.5	195.5	-41%	302.0	-35%
Summerred	0.5	0.5	+0%	0.6	-17%	816.5	920.4	-11%	813.6	+13%
Topaz	230.3	365.9	-37%	233.6	+57%	3'634.2	4'165.4	-13%	3'699.3	+13%
Petits fruits										
Mûre	32.9	48.2	-32%	28.2	+71%	5'063.8	5'621.6	-10%	4'502.1	+25%
Fraise	546.9	694.8	-21%	579.2	+20%	113'136.6	105'166.0	+8%	110'239.3	-5%
Myrtille	1'521.2	1'929.6	-21%	1'122.7	+72%	59'613.1	49'289.6	+21%	38'203.7	+29%
Framboise	2'276.0	2'230.1	+2%	1'697.0	+31%	68'494.7	60'864.1	+13%	51'302.4	+19%
Groseille à grappe	52.5	118.5	-56%	41.0	+189%	2'827.6	3'082.8	-8%	2'521.1	+22%
Fruits à noyau										
Abricot	12.7	30.7	-59%	8.6	+257%	57'701.5	56'354.0	+2%	54'508.4	+3%
Cerise	103.4	75.9	+36%	70.3	+8%	38'009.8	35'811.7	+6%	39'649.9	-10%
Cerise extra	6.0			0.3		6'256.3	4'361.9	+43%	3'571.3	+22%
Cerise Premium				0.1		4'178.2	4'494.9	-7%	8'843.4	-49%
Nectarine	20.5	12.9	+59%	16.7	-23%	49'200.4	51'264.0	-4%	48'424.9	+6%
Nectarine extra	0.2	0.4	-50%	0.4	+0%	5'906.5	4'768.7	+24%	3'981.8	+20%
Pêche	7.3	12.5	-42%	9.8	+28%	26'431.0	26'703.8	-1%	23'615.6	+13%
Pruneau	2.4	2.7	-11%	1.2	+125%	12'153.8	12'208.2	-0%	10'306.3	+18%
Raisins										
Raisin rouge	230.0	408.4	-44%	237.5	+72%	6'074.5	5'849.7	+4%	6'262.2	-7%
Raisin blanc	4'457.7	5'917.0	-25%	5'503.8	+8%	84'124.7	85'454.1	-2%	85'070.0	+0%
Agrumes										
Grapefruit & Pomélo	1'521.1	1'964.9	-23%	1'691.7	+16%	13'564.8	16'300.0	-17%	15'805.8	+3%
Mandarine & Clémentine	26'226.1	29'695.1	-12%	25'593.2	+16%	91'573.5	94'781.7	-3%	88'522.5	+7%
Orange	11'609.5	14'435.8	-20%	11'684.2	+24%	90'784.3	94'850.0	-4%	85'180.3	+11%
Citron	7'542.1	8'063.9	-6%	5'810.0	+39%	69'135.1	57'066.7	+21%	51'408.9	+11%
Autres fruits										
Banane	14'103.8	16'093.3	-12%	13'506.1	+19%	160'871.7	159'486.6	+1%	159'069.3	+0%
Ananas	3'139.4	3'428.6	-8%	2'781.1	+23%	21'433.4	20'077.9	+7%	21'214.8	-5%
Avocat	7'727.1	7'371.3	+5%	5'180.8	+42%	76'845.7	60'394.1	+27%	44'824.5	+35%
Kiwi	4'896.7	5'090.0	-4%	4'004.6	+27%	45'617.9	45'708.6	-0%	41'155.8	+11%
Mangue	4'976.0	5'924.2	-16%	4'937.9	+20%	48'558.8	47'878.2	+1%	42'843.4	+12%
Pastèque	27.5	10.7	+157%	16.4	-35%	21'300.2	22'801.8	-7%	15'748.7	+45%
Melon	0.9					4.5				
Noix commune	767.0	1'004.7	-24%	837.0	+20%	3'093.4	2'805.4	+10%	3'141.4	-11%

Sources: OFAG, secteur Analyses du marché; Nielsen Schweiz, Retail-/Panel de consommateurs, panier type selon déf. OFAG

Remarque: Sem. = semaine. Les valeurs zéro correspondent aux produits ayant un chiffre d'affaires inférieur à 50 Fr.

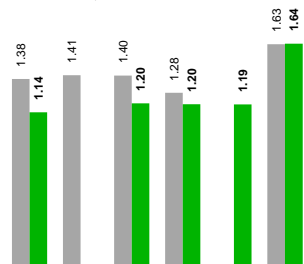
3 Prix de gros effectifs de la marchandise indigène

L'évolution des prix de certains fruits et légumes est présentée ci-dessous. Les prix ont été relevés dans les entreprises d'emballage et de conditionnement (1er échelon commercial). Deux canaux d'écoulement ont fait l'objet des relevés 1) commerce de détail classique (c'est-à-dire sans les discounters) et 2) restauration et commerce de gros destiné à la restauration, qui sont comparés dans les deux colonnes ci-dessous.

Légumes

Prix franco commerce de détail classique

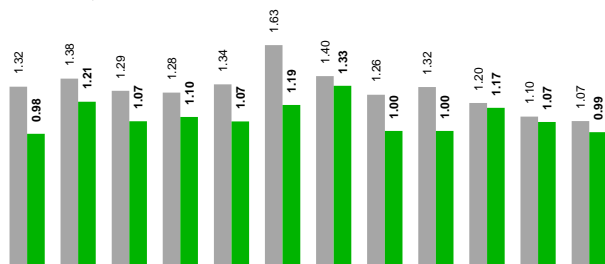
Carottes, lavées, en vrac
Marchandise suisse, produits bio non compris
en Fr./kg, prix franco commerce de détail classique
2015..2016, mensuelle



Source: OFAG, secteur Analyses du marché

Prix franco restauration et commerce de gros destiné à la restauration

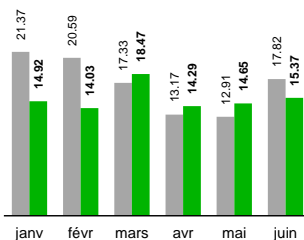
Carottes, lavées, en vrac
Marchandise suisse, produits bio non compris
en Fr./kg, prix franco restauration et commerce de gros destiné à la restauration
2015..2016, mensuelle



Source: OFAG, secteur Analyses du marché

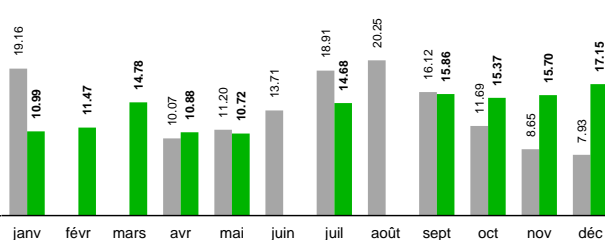
En décembre, le prix du commerce de gros pour les carottes, qui valait 1.11 franc/kg au mois précédent, a passé à 1.24 francs/kg, soit un prix désormais supérieur à celui du même mois de l'année précédente. Pendant la même période, le prix dans le canal de la restauration a reculé à 0.99 franc/kg. On notera toutefois que la quantité vendue annoncée pour ce canal a nettement augmenté par rapport au mois de novembre (+16 %).

Doucette, emballée, moins de 250 g
Marchandise suisse, produits bio non compris
en Fr./kg, prix franco commerce de détail classique
2015..2016, mensuelle



Source: OFAG, secteur Analyses du marché

Doucette, emballé, 250 g et plus
Marchandise suisse, produits bio non compris
en Fr./kg, prix franco restauration et commerce de gros destiné à la restauration
2015..2016, mensuelle

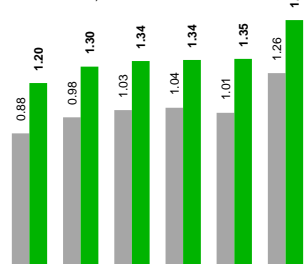


Source: OFAG, secteur Analyses du marché

Toutefois, on notera qu'en décembre, il n'y avait pas encore un nombre suffisant d'annonces dans le canal de la restauration pour le conditionnement « emballage de moins de 250 g », si bien que l'illustration représente un emballage plus grand que celui du canal du commerce de détail.

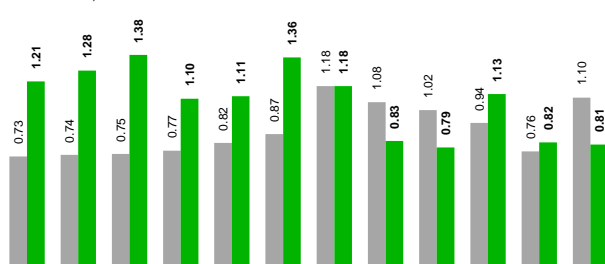
En décembre, le prix de la doucette a augmenté par rapport au mois précédent et a atteint des prix deux fois plus élevés que l'année précédente dans les deux canaux de vente.

Oignons, en vrac
Marchandise suisse, produits bio non compris
en Fr./kg, prix franco commerce de détail classique
2015..2016, mensuelle



Source: OFAG, secteur Analyses du marché

Oignons, en vrac
Marchandise suisse, produits bio non compris
en Fr./kg, prix franco restauration et commerce de gros destiné à la restauration
2015..2016, mensuelle



Source: OFAG, secteur Analyses du marché

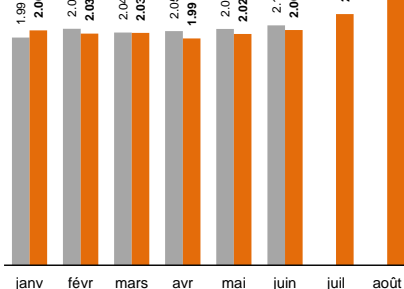
En ce qui concerne les oignons, le prix du commerce de gros réalisé aussi bien dans la restauration que dans le commerce de détail classique est inférieur de 0.29 franc/kg à celui de l'an précédent. La cause pourrait être les quantités de stockage plus élevées, car la quantité stockée à l'échelle suisse était inférieure à la moyenne en 2015, mais supérieure à la moyenne en 2016.

Fruits

Prix franco commerce de détail classique

Pommes Braeburn, cl. 1, en vrac

Marchandise suisse, produits bio non compris
en Fr./kg, prix franco commerce de détail classique
2015..2016, mensuelle

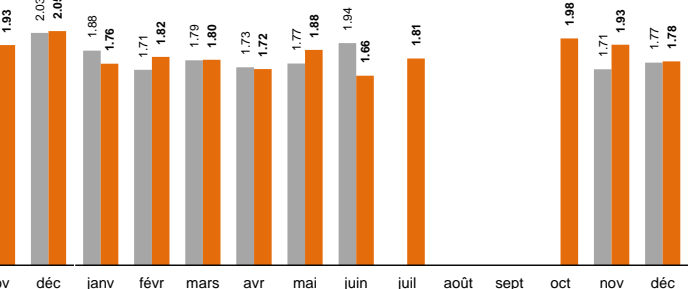


Source: OFAG, secteur Analyses du marché

Prix franco restauration et commerce de gros destiné à la restauration

Pommes Braeburn, cl. 1, en vrac

Marchandise suisse, produits bio non compris
en Fr./kg, prix franco restauration et commerce de gros destiné à la restauration
2015..2016, mensuelle

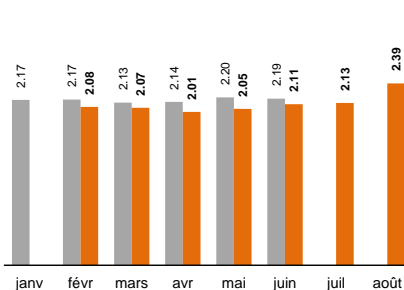


Source: OFAG, secteur Analyses du marché

En partant d'un prix fixé à 1.93 franc/kg au mois de novembre, le prix du commerce de gros franco du commerce de détail classique est monté à 2.05 francs/kg en décembre (+6 %). Dans le canal de la restauration, il a chuté de 7 % en passant à 1.78 franc/kg, soit un niveau similaire à celui du mois précédent.

Pommes Gala, cl. 1, en vrac

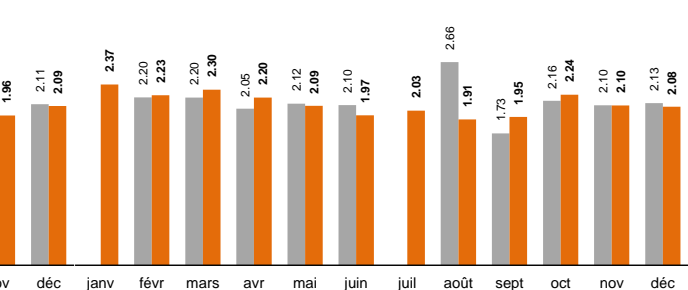
Marchandise suisse, produits bio non compris
en Fr./kg, prix franco commerce de détail classique
2015..2016, mensuelle



Source: OFAG, secteur Analyses du marché

Pommes Gala, cl. 1, en vrac

Marchandise suisse, produits bio non compris
en Fr./kg, prix franco restauration et commerce de gros destiné à la restauration
2015..2016, mensuelle

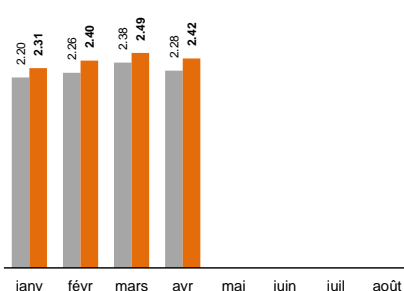


Source: OFAG, secteur Analyses du marché

En ce qui concerne les pommes Gala, le prix du commerce de gros dans le canal du commerce de détail est monté de 6 % par rapport au mois précédent et atteignait 2.09 francs/kg au mois de décembre. Le prix franco de la restauration et du commerce de gros de la restauration a perdu deux centimes/kg en passant à 2.08 francs/kg.

Poires Louise Bonne, cl. 1, en vrac

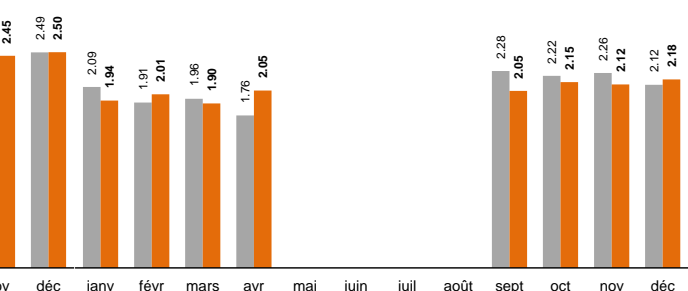
Marchandise suisse, produits bio non compris
en Fr./kg, prix franco commerce de détail classique
2015..2016, mensuelle



Source: OFAG, secteur Analyses du marché

Poires Louise Bonne, cl. 1, en vrac

Marchandise suisse, produits bio non compris
en Fr./kg, prix franco restauration et commerce de gros destiné à la restauration
2015..2016, mensuelle



Source: OFAG, secteur Analyses du marché

Les prix du mois de décembre des poires Louise Bonne ont augmenté par rapport au mois précédent dans les deux canaux de vente et ont atteint respectivement 2.50 francs/kg dans le commerce de détail (+2 %) et 2.18 francs/kg dans la restauration (+ 3 %).

4 Prix à l'importation (Fr./kg) et quantités importées (t)

	Actuel		Mois précédent				Année précédente			
	01 2017 Fr./kg	01 2017 t	12 2016 Fr./kg	Δ 01/12 2017/16 Δ prix	12 2016 t	Δ 01/12 2017/16 Δ quantité	01 2016 Fr./kg	Δ 01 2017/16 Δ prix	01 2016 t	Δ 01 2017/16 Δ quantité
Légumineuses										
Haricots	3.06	260.4	3.13	-2%	264.7	-2%	3.12	-2%	248.0	+5%
Pois	4.94	1.7	6.61	-25%	4.5	-61%	3.83	+29%	3.9	-55%
Pois mange-tout	6.24	31.2	6.08	+3%	39.2	-20%	6.38	-2%	49.8	-37%
Haricots sabres (Piattoni)	2.94	144.9	2.70	+9%	101.2	+43%	3.08	-4%	125.9	+15%
Haricots asperges (long beans)	8.08	4.7	8.02	+1%	5.7	-17%	5.68	+42%	3.8	+24%
Légumes à cosse, autres	2.07	2.7	2.27	-9%	4.2	-35%	1.28	+62%	4.0	-31%
Autres légumes										
Artichauts	3.60	81.2	3.23	+11%	114.3	-29%	2.61	+38%	144.1	-44%
Cimone	3.65	0.5	2.14	+70%	1.1	-53%	1.63	+123%	0.5	+5%
Fenouil	2.04	1'134.2	1.38	+48%	1'212.0	-6%	1.41	+45%	1'187.9	-5%
Céleri-branche	1.30	313.8	1.53	-15%	158.4	+98%	1.17	+11%	267.7	+17%
Asperges vertes	5.87	44.0	6.43	-9%	32.8	+34%	6.40	-8%	55.3	-20%
Bettes	2.10	153.2	1.67	+25%	142.5	+8%	1.64	+28%	142.5	+7%
Pak-choï	2.43	78.5	2.39	+2%	75.4	+4%	2.10	+16%	80.4	-2%
Rhubarbe							5.21		8.0	
Salsifis	2.28	3.4	2.03	+12%	3.5	-2%	2.38	-5%	3.1	+9%
Epinards	3.77	179.4	3.00	+26%	178.2	+1%	3.05	+24%	215.7	-17%
Herbes aromatiques										
Persil frisé	2.71	70.4	2.29	+19%	83.7	-16%	2.17	+25%	64.4	+9%
Persil non frisé	2.87	72.4	1.94	+48%	93.5	-23%	1.93	+49%	66.1	+10%
Pommes de terre										
Pommes de terre										
Fruits à pépins										
Pommes	3.29	143.8	3.20	+3%	124.5	+16%	3.49	-6%	157.4	-9%
Nashi (poires asiatiques)	1.55	8.5	1.71	-9%	12.7	-33%	1.48	+5%	7.0	+21%
Poires	2.42	269.5	2.42	+0%	268.5	+0%	2.22	+9%	465.9	-42%
Coings	1.50	24.0	1.30	+15%	38.2	-37%	1.76	-14%	15.8	+52%
Baies										
Mûres	10.90	3.8	12.79	-15%	5.9	-35%	12.58	-13%	4.4	-14%
Fraises	4.69	290.9	7.71	-39%	104.5	+178%	3.70	+27%	402.9	-28%
Framboises	12.92	130.6	12.07	+7%	138.8	-6%	10.38	+24%	123.4	+6%
Cassis										
Autres groseilles à grappes	10.87	5.7	9.34	+16%	12.6	-55%	12.57	-14%	8.3	-32%
Fruits à noyau										
Abricots			6.92		0.9		12.82		0.6	
Mirabelles										
Cerises	11.72	0.2	15.77	-26%	5.4	-97%	18.85	-38%	0.2	-38%
Nectarines	3.55	21.6	4.47	-21%	7.9	+175%	3.49	+2%	29.9	-28%
Prunes	2.22	99.1	1.86	+19%	105.0	-6%	2.23	-1%	91.0	+9%
Quetsches	2.49	0.8								
Agrumes										
Oranges	1.10	11'693.0	1.00	+10%	8'812.1	+33%	1.05	+5%	10'854.0	+8%

Source: Administration fédérale des douanes, KIC

Remarque: Les chiffres concernant les importations sont provisoires et susceptibles de changer en raison d'enregistrements ultérieurs. La direction générale des douanes publie les chiffres définitifs dans Swissimpex. Quant aux importations dont le poids de la marchandise en soi est inférieur à 100 kg, elles ne sont pas prises en compte. Les prix s'entendent franco frontière, dédouanés et pondérés selon le poids.

Bulletin du marché des fruits et des légumes, janvier 2017

	Actuel		Mois précédent				Année précédente			
	01 2017 Fr./kg	01 2017 t	12 2016 Fr./kg	Δ 01/12 2017/16 Δ prix	12 2016 t	Δ 01/12 2017/16 Δ quantité	01 2016 Fr./kg	Δ 01 2017/16 Δ prix	01 2016 t	Δ 01 2017/16 Δ quantité
Légumesfruits										
Aubergines	3.08	526.9	2.81	+10%	562.1	-6%	1.56	+98%	535.9	-2%
Aubergines d'outremer	8.18	22.2	8.00	+2%	23.4	-5%	8.19	-0%	24.4	-9%
Tomates	1.80	2'725.9	1.60	+12%	3'073.0	-11%	1.43	+25%	2'950.2	-8%
Tomates- cerises (Cherry)	3.72	1'394.8	3.28	+13%	1'755.1	-21%	3.02	+23%	1'571.8	-11%
Tomates peretti	1.85	375.3	1.91	-3%	356.6	+5%	1.47	+25%	326.1	+15%
Concombres Nostrano	1.89	71.8	2.01	-6%	32.1	+123%	1.71	+10%	36.0	+99%
Concombres pour la salade	2.02	1'761.7	2.14	-6%	1'756.8	+0%	1.29	+57%	1'866.5	-6%
Courgettes	3.40	1'570.5	2.47	+38%	1'587.8	-1%	1.64	+108%	1'634.7	-4%
Choux										
Choux- fleurs	1.97	1'234.2	1.64	+20%	1'377.3	-10%	1.40	+40%	1'397.1	-12%
Choux- brocolis	2.46	1'440.0	1.88	+31%	1'652.3	-13%	1.47	+68%	2'121.6	-32%
Choux de Chine							9.69		0.7	
Choux frisés non pommés	1.78	36.6	2.16	-18%	10.8	+240%	1.79	-0%	18.2	+101%
Choux- pommes	1.35	459.0	1.08	+25%	470.0	-2%	1.07	+26%	459.2	-0%
Romanesco	2.27	102.8	2.05	+10%	98.8	+4%	1.56	+45%	220.5	-53%
Choux- de- Bruxelles	2.27	264.4	1.04	+118%	484.2	-45%	1.53	+48%	194.1	+36%
Choux rouges	2.24	4.0								
Choux pointus	1.56	32.9	1.12	+40%	111.2	-70%	1.53	+2%	41.6	-21%
Choux blancs	3.00	7.7					2.04	+47%	6.3	+22%
Choux de Milan	2.60	1.1	1.85	+41%	0.1	+960%	2.21	+18%	0.1	+904%
Alliacées										
Oignons blancs, plats, ø <= 35mm	0.38	2.6					2.68	-86%	0.7	+269%
Cipollotte	2.94	131.9	2.71	+9%	149.7	-12%	2.84	+4%	135.6	-3%
Oignons de boucherie ø >= 70mm	3.09	3.3	2.20	+40%	23.7	-86%	0.68	+354%	113.3	-97%
Oignons rouges et blancs ø < 70mm	1.91	33.8	1.87	+2%	39.7	-15%	1.99	-4%	13.4	+152%
Oignons argentés ronds ø < 35mm							2.30		0.4	
Oignons comestibles, autres ø < 70mm	2.57	23.8	2.53	+2%	19.1	+25%	3.07	-16%	13.4	+78%
Poireaux pour barquettes	1.28	354.8	1.24	+3%	67.3	+427%	1.36	-6%	241.5	+47%
Poireaux, autres	2.14	521.9	2.31	-8%	0.4	+117003%	1.33	+60%	359.8	+45%
Racines comestibles										
Carottes en botte	5.00	3.8	9.62	-48%	1.1	+244%	1.82	+174%	4.6	-18%
Radis glaçons										
Carottes	4.96	29.6	5.76	-14%	40.6	-27%	3.86	+29%	34.1	-13%
Céleris- raves										
Petits radis, autres	2.12	89.5	3.08	-31%	33.2	+170%	2.00	+6%	81.9	+9%
Radis	1.04	108.3	1.89	-45%	26.0	+316%	0.79	+31%	70.2	+54%
Navets Teltower	1.80	2.1					0.87	+106%	1.4	+49%
Navets, autres	1.86	1.2	3.16	-41%	1.1	+12%	4.83	-61%	0.8	+63%
Laitues et chicorées										
Batavia et autres salades iceberg	3.32	264.9	2.38	+39%	292.9	-10%	2.28	+45%	248.8	+6%
Chicorée verte	5.45	2.4	2.54	+114%	1.2	+100%	3.93	+38%	1.1	+125%
Chicorée frisée	1.49	401.4	1.27	+18%	459.5	-13%	1.34	+11%	431.6	-7%
Chicorée scarole	1.77	796.9	1.36	+30%	897.3	-11%	1.35	+31%	790.1	+1%
Salade iceberg sans feuilles externes	1.86	2'038.2	1.10	+69%	2'332.9	-13%	0.99	+88%	2'109.9	-3%
Feuilles de chêne	3.38	237.7	2.41	+41%	280.3	-15%	1.82	+86%	305.6	-22%
Salades pommées	2.67	815.5	2.05	+30%	974.1	-16%	1.77	+51%	836.0	-2%
Laitues romaines, autres	1.74	109.9	1.37	+27%	162.8	-32%	1.37	+27%	169.4	-35%
Lollo	3.32	222.6	2.22	+49%	255.6	-13%	2.14	+55%	236.2	-6%
Mini laitues romaines <= 160g/p.	3.07	184.5	2.49	+23%	216.7	-15%	2.22	+39%	251.0	-26%
Mâche	18.43	56.9	9.13	+102%	108.6	-48%	12.27	+50%	5.8	+888%
Betteraves à salade	0.83	8.0	2.61	-68%	0.9	+790%	3.11	-73%	1.6	+417%
Chicorée rouge	5.57	0.1					4.08	+37%	1.0	-90%
Chicorée de culture forcée	3.45	122.1	3.53	-2%	127.4	-4%	3.15	+9%	125.8	-3%
Laitues et chicorées, suite	2.44	20.4	2.25	+8%	20.3	+1%	2.28	+7%	20.6	-1%
Salade pain de sucre	1.88	10.1								

Source: Administration fédérale des douanes, KIC

Remarque: Les chiffres concernant les importations sont provisoires et susceptibles de changer en raison d'enregistrements ultérieurs. La direction générale des douanes publie les chiffres définitifs dans Swissimpex. Quant aux importations dont le poids de la marchandise en soi est inférieur à 100 kg, elles ne sont pas prises en compte. Les prix s'entendent franco frontière, dédouanés et pondérés selon le poids.

5 Tableau saisonnier suisse des fruits et légumes et ventes promotionnelles

Le tableau saisonnier suisse des fruits et légumes indique les mois durant lesquels ces produits arrivent tout frais récoltés sur le marché ou sont extraits du stockage des fruits et légumes suisses. Les mois appropriés pour les fruits et légumes suisse sont marqués en vert; les mois pré-saison ou post-saison, qu'on appelle les mois de transition, sont indiqués en vert clair. Par exemple, les mois appropriés pour les pommes Boskoop vont d'octobre à avril. Septembre et mai sont des mois de transition. La saison des pommes Boskoop dure ainsi de septembre à mai.

Les points dans les champs du tableau indiquent durant quels mois les fruits et légumes sont vendus à prix promotionnels dans le commerce de détail. Les promotions fréquentes sont indiquées par trois points, les promotions accrues par deux points et les promotions occasionnelles par un seul point, tandis que celles qui sont rares le sont par un trait. Ce tableau se fonde sur des données empiriques relevées au cours des années 2011 à 2014.

Fruits

Légendes des activités

promotionnelles

- : Pas de promotions

● : Promotions isolées

●● : Promotions régulières

●●● : Promotions fréqu.

	jan.	fév.	mars	avril	mai	juin	juil.	août	sept.	oct.	nov.	déc.
Fruits à pépins												
Pommes Boskoop I	●	-	-	-	-	-	-	-	-	●	-	-
Pommes Braeburn I	●●	●	●●	●●	●●	●	●	-	-	●●	●●	●
Pommes Elstar I	-	-	-	-	-	-	-	-	●	●	-	-
Pommes Gala I	●●	●●	●●	●●	●●	●●	●●	●	●●●	●●●	●●●	●●
Pommes Golden I	●●	●	●	●	●	●	-	-	●	-	●●	-
Pommes Granny Smith I	●	-	-	-	-	-	●	●	-	-	-	-
Pommes Gravenstein I	-	-	-	-	-	-	-	●●	●	●	-	-
Pommes Jazz I	●●●	●●●	●●	●	-	●●●	●	-	-	●●●	●●	●●
Pommes Jonagold I	●	●	-	●	●	-	-	-	-	●	●	●
Pommes Maigold I	●●	●	-	●●	●	-	-	-	-	●	●	-
Pommes Rubens I	●	●	●	-	-	-	-	-	-	●	-	-
Poires Conférence	●	●	●	●	-	●	-	-	●●	●●●	●	-
Poires Louise Bonne	●	●	●●	●	-	-	-	-	●●	●	●	-
Poires Kaiser	●	●	●	●●	●●	●	-	-	●●●	●●	●	●
Poires Packhams	-	-	-	●	●●	●●	-	-	-	-	-	-
Poires Williams	-	-	●	●●	●	-	-	●●●	●●●	●	-	-
Fruits à noyau												
Abricots	-	-	-	-	●●●	●●●	●●●	●●	-	-	-	-
Abricots Extra	-	-	-	-	-	●●	●●	●●	-	-	-	-
Cerises	-	-	-	-	●●	●●	●●	-	-	-	-	-
Cerises Extra	-	-	-	-	●●	●●●	●●●	-	-	-	-	-
Nectarines	-	-	-	●	●●●	●●●	●●●	●●●	●	-	-	-
Pruneaux	-	-	●●●	-	-	-	●	●●●	●●●	●	-	-
Baies												
Mûres	-	-	-	-	●	-	●	●	●	-	-	-
Fraises du pays	-	-	-	-	●●●	●●●	●●	●●	●	-	-	-
Fraises de l'étranger	●	●●	●●●	●●●	●●●	●●	●	-	-	-	-	-
Myrtilles	-	-	●	●●	●●●	●●	●●	●●	●	●	●	-
Framboises	●	●	●●	●●●	●●	●●	●●●	●●	●	●	●	-
Groseilles à grappes roug.	-	-	-	●	-	-	●	●	●	-	-	-
Agrumes												
Oranges blondes	●●	●●	●	●	-	-	-	-	●	●	●●●	●●●
Clémentines	●●●	●●	●	-	-	-	-	-	-	●●●	●●●	●●
Autres fruits												
Bananes	●●●	●●●	●●●	●●●	●●●	●●	●	●●	●●	●●●	●●●	●●●
Kiw is	●●	●●	●●	●	●	●	-	●	●	●	●	●
Melon Galia	-	-	-	●	●●●	●●●	●●●	●●	-	-	-	-
Raisin blanc, étranger	●	●	●	●	●	●	●●	●●●	●●●	●●●	●●●	●
Raisin blanc sans pépins	●●	●●	●●	●●	●	●	●	●●●	●●●	●	●	●

Source: OFAG, secteur Analyses du marché

Légumes

Légendes des activités

promotionnelles

- : Pas de promotions

● : Promotions isolées

●● : Promotions régulières

●●● : Promotions fréqu.

	jan.	fév.	mars	avril	mai	juin	juil.	août	sept.	oct.	nov.	déc.
Légumes-fruits												
Aubergines	●	●	●	●	●●	●	●●	●●	●	●	●	-
Poivrons verts	●	-	-	●	●	●	●●	●	●	●	●	●
Tomates grappes	●●	●	●●	●●●	●●●	●●●	●●●	●●●	●●●	●●●	●●	●●●
Tomates ordinaires	●	●	-	●	●	●	●●	●●	●	●	●	●
Tomates charnues	-	●	-	●	●	●	●	●	●	●	●	-
Tomates-cerises grappes	●●●	●●●	●●●	●●●	●●●	●●●	●●●	●●	●●	●●	●●	●●
Tomates-cerises ord.	-	-	●	●	●	●	●	●	●	●	-	-
Courgettes	●●	●●	●●	●●	●●	●●	●●●	●●	●	●●	●●	●
Concombres à salade	●	-	●●	●●	●	●●●	●●	●●	●	●●	●●●	●
Légumes en branches												
Fenouil	●●●	●●	●●	●●●	●	●●	●	●	●●	●●	●●●	●●●
Côtes de bettes	●	●	●	●	●	●	●	●	●	-	●	●
Rhubarbe	-	-	●	●	●●	●	-	-	-	-	-	-
Céleri-branche	●	●	-	-	●	-	-	●	●	●	-	-
Choux												
Chou-fleur	●●●	●●●	●●●	●●	●	●●	●●	●●	●●	●●	●	●●●
Brocoli	●●●	●●●	●●●	●●	●	●	●	●	●●	●●	●●	●●●
Chou de Chine	●	●	●	-	●	●	-	-	●	●●	●	●
Chou-pomme	-	●	●	●	●●	●	●	●	●	●	-	-
Choux de Bruxelles	●	●	-	-	-	-	-	-	●●	●●	●●	●
Chou rouge	●	●	●	-	-	-	-	-	●	●	●	●
Chou blanc	●	●	-	-	-	-	-	-	●	●	●	●
Chou frisé	●	●	-	-	-	-	-	●	●	●	●	●
Alliacées												
Poireau vert	●	●●	●	●	-	●	-	●	●	●	●●	●
Oignons jaunes	●	●	-	-	-	-	●	●	-	-	-	-
Oignons en botte	-	●	●	●	●	●	●	●	●	●	-	-
Racines comestibles												
Carottes	●●	●●	●●	●	●●	●	●●	●●	●●	●	●	●
Céleri-pomme	●	●	-	-	-	-	-	-	●	●	●	●
Petits radis	-	-	●●	●	●	●	●	●	-	-	-	-
Laitues et chicorées												
Laitue	-	-	-	-	●	-	-	●	●	-	-	-
Chicorée Witloof	●●●	●●●	●●●	●●	-	-	-	-	●●	●●	●●	●●●
Chicorée rouge	●	●	●	-	-	-	-	●	●	-	●	-
Laitue iceberg	●●	●●	●	●	●	●●	●●	●	●	●	●●	●●●
Chicorée lavata	●●	●●	●	●	-	-	-	-	●●	●●	●	●●
Chicorée frisée	●	●	●	-	-	-	-	-	●	●	●	-
Laitue pommée	-	●●	●●	●●	●●●	●●	●●	●●	●	●	●	-
Feuille de chêne	●	●	-	●●	●●	●●	●	●	●	●	-	-
Rampon, doucette	●●	●●	●●	●●●	●	●	-	-	●●	●●●	●●●	●●●
Rucola	●	●	●	●●	●	●	●	●●	●	●	●	●
Chicorée pain de sucre	●	●	-	●	-	●	●	-	●	●	●	●
Autres légumes												
Haricots nains	●	●	●	●●	●	●	●●●	●●●	●●●	●●	●●	-
Champ de Paris blancs	●	●●	●●	●	●●	●	●	●	●●	●●	●●	●
Asperges vertes du pays	-	-	-	-	●	-	-	-	-	-	-	-
Asperges vertes étranger	●	●●●	●●●	●●●	●●●	●	-	-	-	-	-	-
Asperges blanches étr.	-	●●	●●●	●●●	●●●	●●	-	-	-	-	-	-
Épinards	●	●	-	●	●	●	●	●	●	●	●	-
Betteraves cuites	●●●	●●	●●	●	●	●	-	●	●●	●●	●●	●
Laitue Iceberg coupée	●●	●●●	●●	●●	●	●	●●	●	●●	●●	●	●●
Chicorée frisée coupée	●	●	●	●	-	●●	●	●●	●	●●	●	●
Salade mêlée (250 g)	●●	●	●●●	●	●	●	●	●	●	●●	●	●●
Choucroute cuite	●●	●	●	●	●	●	●	-	●●	●●	●	-

Source: OFAG, secteur Analyses du marché

6 Méthode

Panier des fruits et légumes: le choix des 20 composants du panier des fruits et légumes sont basés sur leur importance à la consommation en Suisse. Cette quantité correspond environ à la consommation moyenne d'un ménage de 3-4 personnes pendant un mois.

Les prix sont les prix du commerce de détail (sans les discounters). Lorsqu'ils sont disponibles, les prix relevés sont ceux des produits de provenance suisse; sinon ce sont ceux des produits importés correspondants. Les prix sont pondérés selon la part de marché et la région.

Prix de gros: les entreprises d'emballage et de conditionnement (commerçant, exploitations maraichères ou plateformes maraichères, 1er échelon commercial) annoncent chaque mois les quantités traitées (hors poids de l'emballage) et les chiffres d'affaire (hors taxe sur la valeur ajoutée et y compris les coûts de transport porte à porte) relatifs à la marchandise indigène issue de la culture conventionnelle. Ces chiffres sont utilisés pour calculer les prix effectifs des fruits et légumes suisses, pondérés selon le poids (prix franco acquéreur). Aucun prix n'est indiqué si le nombre d'annonces est insuffisant.

Régions:

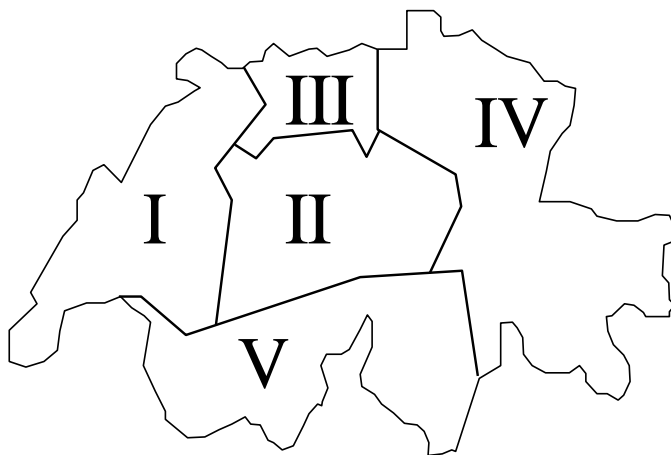
Région I: Genève, Vaud, Neuchâtel, Jura et les parties francophones du canton de Berne (arrondissement administratif du Jura bernois).

Région II: Berne (sauf l'arrondissement administratif du Jura bernois), Lucerne, Unterwald (Obwald, Nidwald), Uri, Zoug et une partie du canton de Schwyz (district de Schwyz, Gersau et de Küssnacht).

Région III: Bâle-Campagne et Bâle-Ville, Argovie et Soleure.

Région IV: Zurich, Schaffhouse, Thurgovie, Appenzell (Rhodes intérieures et Rhodes extérieures), St.-Gall, une partie du canton de Schwyz (districts d'Einsiedeln, March et Höfe), Glaris, Grisons.

Région V: Valais et le Tessin.



Saison: Période économique réelle selon les dispositions d'importation des fruits et légumes http://www.swisscofel.ch/wAssets/docs/news/Leitfaden_Violett_Importregelung.pdf

7 Formulaire de commande d'abonnements

Les publications du secteur Analyses du marché sont remises gratuitement. Elles peuvent être téléchargées à partir du site www.observaiondumarche.admin.ch, sous Observation du marché. Si vous le souhaitez, nous pouvons également vous faire parvenir le bulletin par courriel. Les commandes se font par voie électronique sous www.blw.admin.ch ou par écrit au moyen du coupon ci-dessous. Veuillez s.v.p. le compléter et nous le retourner par courrier (OFAG, secteur Analyses du marché, Mattenhofstrasse 5, 3003 Berne) ou par fax (+41 58 462 20 90).

Publication	Périodicité	Annoncer	Annuler
Tous les Bulletins et Chiffres du marché		<input type="checkbox"/>	<input type="checkbox"/>
Bulletin du marché du Secteur agroalimentaire	Trimestriel	<input type="checkbox"/>	<input type="checkbox"/>
Bulletin du marché Bio	Mensuel	<input type="checkbox"/>	<input type="checkbox"/>
Bulletin du marché du lait	Mensuel	<input type="checkbox"/>	<input type="checkbox"/>
Bulletin du marché de la viande	Mensuel	<input type="checkbox"/>	<input type="checkbox"/>
Bulletin du marché des œufs	Semestriel	<input type="checkbox"/>	<input type="checkbox"/>
Bulletin du marché des fruits et légumes	Mensuel	<input type="checkbox"/>	<input type="checkbox"/>
Prix à la consommation du commerce de détail fruits et légumes	Hebdomadaire	<input type="checkbox"/>	<input type="checkbox"/>
Bulletin des pommes de terre	Trimestriel	<input type="checkbox"/>	<input type="checkbox"/>
Bulletin du marché des céréales	Annuel	<input type="checkbox"/>	<input type="checkbox"/>
Chiffres du marché du pain et des céréales	Trimestriel	<input type="checkbox"/>	<input type="checkbox"/>
Bulletin du marché des aliments fourragers	Annuel	<input type="checkbox"/>	<input type="checkbox"/>
Chiffres du marché des aliments fourragers	Trimestriel	<input type="checkbox"/>	<input type="checkbox"/>
Bulletin du marché des oléagineux	Annuel	<input type="checkbox"/>	<input type="checkbox"/>
Chiffres du marché des oléagineux	Semestriel	<input type="checkbox"/>	<input type="checkbox"/>

Mon adresse (veuillez remplir toutes les rubriques)

Entreprise, organisation		
Nom	Prénom	
Rue	NPA	Lieu
E-Mail	No de téléphone	

Pour toute question relative à la responsabilité, à la protection des données, au copyright et autres, cf. :

www.disclaimer.admin.ch

Source des illustrations p. 1:

Dino Pietrosanto, Fruits & Veg., dinofamilla@gmail.com