



Jus de fruits : les jus de fruits non conventionnels génèrent une hausse du chiffre d'affaires



En 2016, une quantité moins importante de jus de fruits a été écoulée dans le commerce de détail suisse qu'une année auparavant. Le jus de fruits le plus demandé a été le jus d'oranges blondes (46,2 millions de litres), suivi par le jus de pommes (30,9 millions de litres) et le jus multi-fruits (29,7 millions de litres).

Baisse des quantités vendues

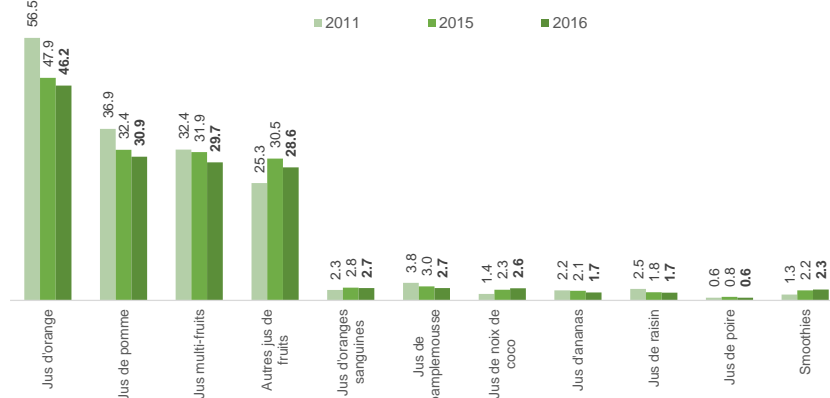
Dans le commerce de détail, le jus de pomme et le jus d'oranges blondes accusent un net recul des ventes. Les ventes de jus de pomme ont reculé de quelque 16 % entre 2011 et 2016. Dans le cas du jus d'oranges blondes, ce recul a été de 18 %. Les autres jus de fruits traditionnels – pamplemousse, raisins et poires – ont également enregistré une baisse des ventes.

Les saveurs non conventionnelles ont le vent en poupe

Les nouveaux jus de fruits, de variétés fruitières moins connues, sont par contre à la mode. Cela vaut surtout pour les jus de noix de coco et les smoothies, qui ont tous deux enregistré une hausse de 84 % en 2016 par rapport à cinq années plus tôt. Les ventes de jus de noix de coco, soit 2,6 millions de litres, ont pour la première fois égalé les ventes de jus de pamplemousse. Une quantité plus importante de jus d'oranges sanguines et d'autres jus a été vendue par rapport à 2011. Cependant l'évolution des ventes entre 2011 et 2016 a davantage fluctué et a été plus faible qu'une année auparavant.

Les jus nouvelles saveurs coûtent en moyenne plus cher que les jus classiques (pomme, orange, multi-fruits). Malgré les quantités vendues plus petites dans le commerce de détail, le chiffre d'affaires réalisé (371 millions de francs) a augmenté de 6,8 % par rapport à 2011 (347 millions de francs) en raison des produits vendus plus cher.

Jus de fruits (y compris les nectars et les schorle)
Quantités vendues dans le commerce suisse de détail
en millions de litres
2011, 2015, 2016



Sources: OFAG, secteur Analyses du marché; Nielsen Schweiz, Retail-/Panel de consommateurs, panier type selon déf. OFAG.

Marché actuel

Panier-type

En avril, le panier-type coûtait presque la même chose que le mois précédent (58.08 fr.) et reste donc un peu plus élevé que son prix habituel à cette période de l'année. ([page 2](#))

Chiffre d'affaires

Au premier trimestre 2017, les détaillants suisses ont réalisé un chiffre d'affaires de 4,56 millions de francs avec la variété de pommes Club Pink Lady. Il s'agit d'un million de francs de plus qu'au premier trimestre de l'année précédente (+27 %). ([page 4](#))

Prix de gros

Les prix de gros réalisés pour les pommes Gala et Braeburn suisses ont légèrement baissé en mars par rapport au mois précédent. ([page 6](#))

Importations

En avril, 5027 tonnes d'oranges ont été importées. Il s'agit d'un recul saisonnier de 38 % par rapport au mois précédent. ([page 7](#))

Contenu

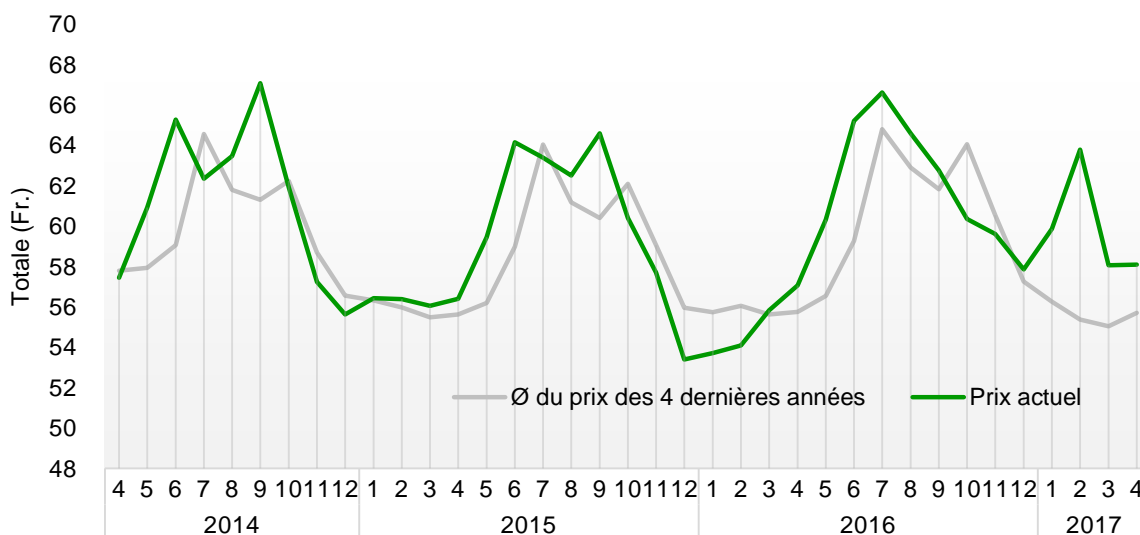
Panier-type	2
Chiffre d'affaires	3
Prix de gros	5
Importations	7
Tableau saisonnier	9
Méthode	11
Abonnements	12

1 Comparaison régionale périodique d'un panier-type contenant des légumes et fruits cultivés de manière conventionnelle (prix à la consommation)

Le prix du panier-type suisse – 58.08 francs – n'a pas changé en avril par rapport au mois précédent (+ 2 ct.). Il était quelque peu plus cher que son prix habituel à cette période de l'année (+2,4 % par rapport à la moyenne des quatre dernières années, cf. graphique). Des hausses de prix par rapport au mois précédent ont notamment été enregistrées pour la salade Iceberg, les tomates, les brocolis et les côtes de bette. Le prix du panier-type a cependant relativement peu changé, car des reculs ont également été observés pendant la même période, notamment pour la laitue pommée, les courgettes et les concombres à salade.

Panier-type pour l'ensemble de la Suisse, conventionnel Prix à la consommation

en Fr.

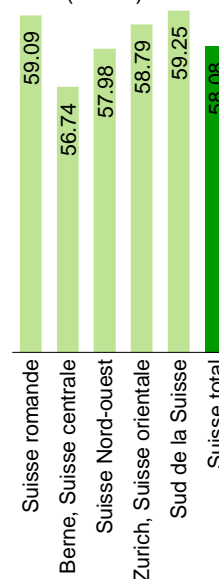


Source: OFAG, Secteur Analyses du marché

Quantit	Produit	Actuel	Mois précédent	Année précédente	Année précédente
		04 2017	03 2017		
		Fr.	Fr.	Fr.	Δ prix
2 kg	Tomates ordinaires	7.57	6.77	6.72	+12.7%
2 kg	Carottes	4.50	4.52	4.33	+3.9%
1 kg	Oignons jaunes	2.06	2.09	2.36	-12.6%
1 pièce	Concombres à salade à 500 g	1.31	1.53	1.15	+13.8%
2 pièces	Laitue iceberg à 300 g	2.11	1.68	2.16	-2.3%
2 pièces	Courgettes à 300 g	1.67	2.05	1.74	-4.1%
1 pièce	Choux fleurs à 500 g	1.61	1.63	1.89	-14.6%
1 pièce	Laitue pommée à 400 g	1.64	2.23	2.01	-18.5%
1 pièce	Fenouil à 250 g	1.00	1.10	0.77	+30.8%
1 pièce	Broccoli à 500g	2.18	1.88	1.75	+24.3%
250 g	Poireau vert	1.12	1.18	1.00	+11.9%
250 g	Champignons de Paris	3.12	3.10	3.03	+2.7%
1 pièce	Betteraves rouges cuites à 300g	1.23	1.23	1.23	-0.4%
1 pièce	Céleri-pomme à 300g	1.22	1.21	1.12	+8.9%
1 pièce	Aubergine à 250g	0.90	0.94	0.91	-1.5%
150 g	Bettes	1.11	0.98	1.08	+2.9%
3 kg	Pommes	10.77	10.89	11.25	-4.3%
1.5 kg	Bananes	4.09	4.14	4.08	+0.4%
2.5 kg	Oranges	6.45	6.55	6.15	+4.9%
4 pièces	Kiw i	2.43	2.36	2.33	+4.1%
TOTAL		58.08	58.06	57.06	+1.8%

Source : OFAG, Secteur Analyses du marché

Panier-type par région avril 2017 (en Fr.)



[Vers la page de titre](#)

2 Chiffre d'affaires des achats des ménages pour les fruits et légumes en Suisse, bio et culture conventionnelle (en 1000 Fr.)

en 1000 Fr.	Actuel		Mois de l'année précédente			Chiffres d'affaires cumulés				
	03 2017 (Sem. 9-13)	03 2016 (Sem. 9-13)	Δ 03 2017/16	03 2015 (Sem. 9-13)	Δ 03 2016/15	01-03 2017 (Sem. 1-13)	01-03 2016 (Sem. 1-13)	Δ 01-03 2017/16	01-03 2015 (Sem. 1-13)	Δ 01-03 2016/15
	Fr.	Fr.	Δchiffre d'affaire	Fr.	Δchiffre d'affaire	Fr.	Fr.	Δchiffre d'affaire	Fr.	Δchiffre d'affaire
Légumes										
Artichaut	818.9	717.6	+14%	799.8	-10%	1'485.4	1'465.7	+1%	1'689.0	-13%
Aubergine	1'397.5	1'147.3	+22%	1'274.2	-10%	4'117.4	2'923.9	+41%	3'318.8	-12%
Chou-fleur	2'724.8	2'336.1	+17%	2'635.0	-11%	7'905.9	7'039.1	+12%	7'667.0	-8%
Haricot	2'097.9	2'105.9	-0%	2'005.5	+5%	5'757.8	5'497.8	+5%	5'250.1	+5%
Brocoli	3'668.0	2'998.7	+22%	2'762.3	+9%	11'358.7	8'219.5	+38%	8'504.0	-3%
Fenouil	3'537.2	2'871.9	+23%	2'941.4	-2%	9'302.1	7'917.8	+17%	8'260.3	-4%
Concombres	6'481.0	4'984.2	+30%	4'998.3	-0%	15'644.8	11'473.2	+36%	11'014.5	+4%
Carotte	11'343.1	10'935.1	+4%	11'192.2	-2%	29'859.0	29'006.8	+3%	29'559.2	-2%
Pois mange-tout	350.5	361.0	-3%	425.8	-15%	916.4	1'027.5	-11%	1'027.5	+0%
Ail	923.1	999.7	-8%	896.7	+11%	2'549.3	2'586.9	-1%	2'545.0	+2%
Chou	1'792.6	1'551.6	+16%	1'642.6	-6%	5'779.8	5'098.6	+13%	5'240.8	-3%
Chou-pomme	1'547.5	1'355.7	+14%	1'348.7	+1%	3'833.9	3'523.0	+9%	3'376.7	+4%
Courge	854.8	1'051.5	-19%	1'101.2	-5%	4'199.7	4'065.9	+3%	4'400.7	-8%
Poireau	3'183.6	3'336.5	-5%	3'081.7	+8%	9'801.8	9'668.8	+1%	9'587.0	+1%
Légumes mélangés	3'561.2	3'525.1	+1%	3'359.0	+5%	10'607.3	10'773.7	-2%	10'000.6	+8%
Poivrons/Peperoncini	11'651.1	10'660.7	+9%	8'780.6	+21%	28'455.1	26'090.1	+9%	22'096.1	+18%
Radis	1'896.4	1'743.7	+9%	1'578.9	+10%	3'155.0	3'148.5	+0%	2'921.4	+8%
Raifort	257.2	203.3	+27%	203.9	-0%	621.1	563.2	+10%	570.5	-1%
Choucroute	131.6	84.3	+56%	129.3	-35%	444.2	395.6	+12%	378.8	+4%
Céleri	2'148.5	2'085.5	+3%	2'082.1	+0%	6'301.8	5'933.9	+6%	6'074.9	-2%
Asperge	15'171.3	14'538.3	+4%	11'431.5	+27%	18'037.5	18'124.8	-0%	14'220.7	+27%
Épinard	2'858.6	2'274.9	+26%	1'689.0	+35%	5'955.6	5'181.3	+15%	3'905.3	+33%
Tomate	22'868.8	19'976.4	+14%	18'985.9	+5%	53'067.5	47'456.5	+12%	45'587.2	+4%
Courgette	4'933.1	3'988.8	+24%	5'802.3	-31%	15'835.7	10'716.6	+48%	14'506.3	-26%
Oignon	6'796.1	7'239.3	-6%	6'408.6	+13%	16'835.3	18'149.4	-7%	16'245.2	+12%
Champignons de Paris	6'300.2	6'339.5	-1%	5'976.8	+6%	16'860.9	16'747.8	+1%	16'330.7	+3%
Saldades										
Salade chicorée	4'863.7	4'413.6	+10%	4'546.4	-3%	14'467.7	12'536.4	+15%	13'024.1	-4%
Feuilles petit-chêne	1'478.1	1'362.3	+9%	1'313.0	+4%	3'058.9	2'740.5	+12%	2'724.2	+1%
Laitue iceberg	5'963.8	5'779.3	+3%	5'530.0	+5%	15'991.0	13'457.7	+19%	14'237.9	-5%
Endive	2'035.2	1'880.9	+8%	2'082.3	-10%	6'006.7	5'442.8	+10%	6'108.0	-11%
Chicorée frisée	629.4	763.4	-18%	755.6	+1%	1'869.1	1'813.0	+3%	2'018.2	-10%
Laitue pommée	6'714.5	6'529.4	+3%	5'827.2	+12%	14'641.7	14'733.6	-1%	13'494.2	+9%
Laitue romaine	810.4	720.8	+12%	545.0	+32%	1'920.5	1'520.9	+26%	1'404.4	+8%
Doucette	8'613.7	8'759.8	-2%	8'812.9	-1%	23'591.1	23'289.5	+1%	24'859.5	-6%
Béttérave rouge	2'123.4	2'046.1	+4%	2'117.3	-3%	6'167.4	5'771.8	+7%	5'976.0	-3%
Roquette	1'417.2	1'326.8	+7%	1'268.3	+5%	3'159.9	3'232.2	-2%	3'040.3	+6%
Chicorée pain de sucre	455.7	670.7	-32%	791.0	-15%	2'246.3	2'053.4	+9%	2'437.2	-16%
Poires										
Poires Bosc	2'107.1	2'596.8	-19%	2'507.5	+4%	5'363.9	6'619.2	-19%	6'224.8	+6%
Conférence	986.9	549.7	+80%	957.6	-43%	2'383.8	2'061.4	+16%	2'373.2	-13%
Louise Bonne	892.3	713.2	+25%	1'001.6	-29%	2'562.7	2'095.1	+22%	2'593.8	-19%
Guyot	0.5	0.1	+400%	0.4	-75%	1.3	0.8	+63%	1.2	-33%
Packhams	23.5	70.3	-67%	10.9	+545%	31.0	72.7	-57%	12.2	+496%
Rochas	231.0	239.8	-4%	184.4	+30%	560.1	560.9	-0%	452.0	+24%
Trévoux						0.1				
Williams	467.3	369.7	+26%	215.4	+72%	707.6	543.8	+30%	498.3	+9%

Sources: OFAG, secteur Analyses du marché; Nielsen Schweiz, Retail-/Panel de consommateurs, panier type selon déf. OFAG

Remarque: Sem. = semaine. Les valeurs zéro correspondent aux produits ayant un chiffre d'affaires inférieur à 50 Fr.

Bulletin du marché des fruits et des légumes, avril 2017

en 1000 Fr.	Actuel		Mois de l'année précédente			Chiffres d'affaires cumulés				
	03 2017 (Sem. 9-13)	03 2016 (Sem. 9-13)	Δ 03 2017/16	03 2015 (Sem. 9-13)	Δ 03 2016/15	01-03 2017 (Sem. 1-13)	01-03 2016 (Sem. 1-13)	Δ 01-03 2017/16	01-03 2015 (Sem. 1-13)	Δ 01-03 2016/15
	Fr.	Fr.	Δchiffre d'affaire	Fr.	Δchiffre d'affaire	Fr.	Fr.	Δchiffre d'affaire	Fr.	Δchiffre d'affaire
Pommes										
Arlet		0.5		3.9	-87%	0.2	1.6	-88%	22.9	-93%
Boskoop	279.0	100.9	+177%	166.4	-39%	1'420.3	546.8	+160%	870.2	-37%
Braeburn	3'153.0	3'639.5	-13%	4'000.3	-9%	8'021.5	9'503.0	-16%	9'688.2	-2%
Canada Reinette	28.5	25.2	+13%	32.8	-23%	70.3	61.0	+15%	86.9	-30%
Cox Orange	1.5	1.3	+15%	1.5	-13%	4.9	4.5	+9%	3.9	+15%
Elstar	2.2	1.2	+83%	2.6	-54%	56.6	4.6	+1130%	9.2	-50%
Gala	6'890.3	6'597.4	+4%	7'219.2	-9%	17'511.3	17'159.5	+2%	17'321.6	-1%
Galmac	0.2	0.1	+100%	0.3	-67%	0.7	0.5	+40%	1.0	-50%
Cloches		33.4		5.3	+530%	0.1	73.6	-100%	56.7	+30%
Golden Delicious	839.3	1'701.0	-51%	2'181.0	-22%	2'204.0	4'458.6	-51%	5'521.3	-19%
Granny Smith	303.1	257.1	+18%	256.5	+0%	810.5	636.0	+27%	840.8	-24%
Gravensteiner	3.4	1.1	+209%	0.6	+83%	11.6	4.3	+170%	2.4	+79%
Idared	101.8	52.8	+93%	57.8	-9%	137.0	147.9	-7%	162.0	-9%
Jonagold	421.4	399.6	+5%	409.5	-2%	1'016.8	1'154.9	-12%	1'126.1	+3%
Jonathan	7.3	14.7	-50%	9.6	+53%	28.8	24.8	+16%	12.2	+103%
Kidd's Orange	11.1	12.9	-14%	11.3	+14%	28.4	31.2	-9%	34.6	-10%
Maigold	2.2	15.4	-86%	31.2	-51%	48.4	48.7	-1%	103.0	-53%
Pink Lady	1'906.4	1'287.3	+48%	1'671.7	-23%	4'562.7	3'592.0	+27%	3'525.2	+2%
Pinova	95.5	57.8	+65%	130.9	-56%	327.7	147.7	+122%	440.4	-66%
Primerouge						0.1	0.1	+0%	0.1	+0%
RubINETTE	0.7	0.6	+17%	1.4	-57%	2.9	2.8	+4%	4.2	-33%
Summerred	0.9	0.3	+200%	0.5	-40%	2.5	0.8	+213%	1.5	-47%
Topaz	257.4	436.8	-41%	675.6	-35%	765.1	1'693.9	-55%	1'808.1	-6%
Petits fruits										
Mûre	173.7	37.8	+360%	112.6	-66%	224.1	70.1	+220%	142.5	-51%
Fraise	18'611.0	15'376.8	+21%	14'955.8	+3%	25'779.2	21'473.7	+20%	19'125.1	+12%
Myrtille	5'392.7	6'035.7	-11%	4'098.7	+47%	8'986.3	9'706.7	-7%	6'675.6	+45%
Framboise	7'759.8	7'142.3	+9%	4'976.4	+44%	13'033.0	11'958.9	+9%	8'327.5	+44%
Groseille à grappe	12.4	34.9	-64%	31.0	+13%	54.8	101.2	-46%	72.4	+40%
Fruits à noyau										
Abricot	15.2	4.4	+245%	5.5	-20%	20.9	13.3	+57%	19.1	-30%
Cerise	17.2	17.6	-2%	23.3	-24%	56.8	61.5	-8%	90.0	-32%
Cerise extra						0.8				
Cerise Premium										
Nectarine	344.6	624.5	-45%	347.0	+80%	438.2	767.9	-43%	501.8	+53%
Nectarine extra	0.3	0.3	+0%	0.2	+50%	0.8	0.7	+14%	0.5	+40%
Pêche	46.9	31.9	+47%	5.3	+502%	57.8	49.5	+17%	18.7	+165%
Pruneau	0.7	0.4	+75%	0.6	-33%	1.5	1.4	+7%	1.8	-22%
Raisins										
Raisin rouge	380.6	406.8	-6%	305.9	+33%	969.3	1'026.9	-6%	681.5	+51%
Raisin blanc	2'552.5	3'018.8	-15%	3'035.2	-1%	7'202.1	8'052.5	-11%	8'005.4	+1%
Agrumes										
Grapefruit & Pomélo	1'719.5	1'557.4	+10%	2'098.0	-26%	5'044.4	4'794.0	+5%	5'882.3	-19%
Mandarine & Clémentine	7'228.2	7'593.5	-5%	8'202.3	-7%	32'770.2	32'728.7	+0%	35'286.6	-7%
Orange	14'134.9	16'040.8	-12%	16'508.5	-3%	45'025.3	46'411.6	-3%	48'619.8	-5%
Citron	6'393.1	6'346.8	+1%	4'612.2	+38%	16'313.2	15'700.8	+4%	12'287.4	+28%
Autres fruits										
Banane	18'385.3	17'403.8	+6%	17'322.6	+0%	44'986.9	44'094.0	+2%	42'315.8	+4%
Ananas	2'486.3	2'760.1	-10%	2'219.6	+24%	6'189.6	6'576.2	-6%	5'851.2	+12%
Avocat	9'954.1	8'234.9	+21%	6'261.5	+32%	23'523.9	20'231.2	+16%	15'385.5	+31%
Kiw i	5'297.2	4'875.7	+9%	5'380.8	-9%	14'574.3	13'505.6	+8%	13'352.7	+1%
Mangue	6'793.9	6'622.3	+3%	5'997.1	+10%	16'479.4	15'828.6	+4%	13'719.5	+15%
Pastèque	146.0	22.8	+540%	31.8	-28%	163.5	44.0	+272%	69.6	-37%
Melon	0.9					1.5				
Noix commune	232.1	195.3	+19%	188.4	+4%	764.9	672.9	+14%	657.0	+2%

Sources: OFAG, secteur Analyses du marché; Nielsen Schweiz, Retail-/Panel de consommateurs, panier type selon déf. OFAG

Remarque: Sem. = semaine. Les valeurs zéro correspondent aux produits ayant un chiffre d'affaires inférieur à 50 Fr.

3 Prix de gros effectifs de la marchandise indigène

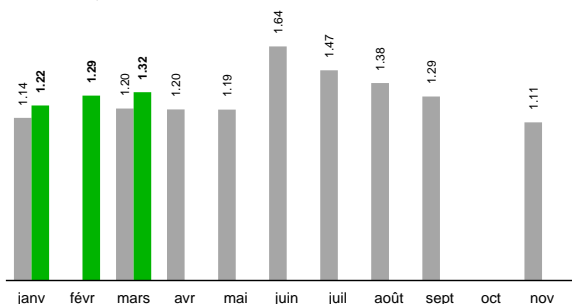
L'évolution des prix de certains fruits et légumes est présentée ci-dessous. Les prix ont été relevés dans les entreprises d'emballage et de conditionnement (1er échelon commercial). Deux canaux d'écoulement ont fait l'objet des relevés 1) commerce de détail classique (c'est-à-dire sans les discounters) et 2) restauration et commerce de gros destiné à la restauration, qui sont comparés dans les deux colonnes ci-dessous.

Légumes

Prix franco commerce de détail classique

Carottes, lavées, en vrac

Marchandise suisse, produits bio non compris
en Fr./kg, prix franco commerce de détail classique
2016..2017, mensuelle

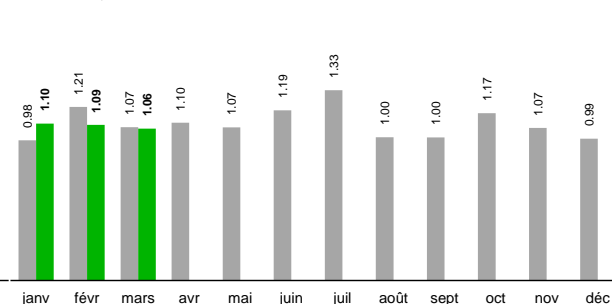


Source: OFAG, secteur Analyses du marché

Prix franco restauration et commerce de gros destiné à la restauration

Carottes, lavées, en vrac

Marchandise suisse, produits bio non compris
en Fr./kg, prix franco restauration et commerce de gros destiné à la restauration
2016..2017, mensuelle

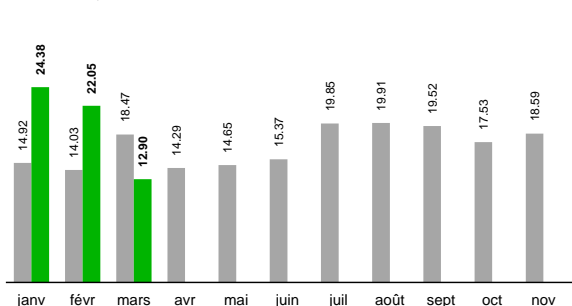


Source: OFAG, secteur Analyses du marché

En mars, le prix de gros dans le canal de distribution du commerce de détail a légèrement augmenté par rapport au mois précédent ; il est ainsi plus élevé de 12 ct. par rapport à mars 2016. Dans le canal de la restauration, le prix a reculé de 3 ct./kg.

Doucette, emballée, moins de 250 g

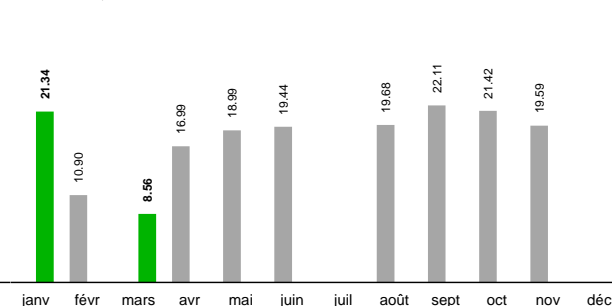
Marchandise suisse, produits bio non compris
en Fr./kg, prix franco commerce de détail classique
2016..2017, mensuelle



Source: OFAG, secteur Analyses du marché

Doucette, emballée, moins de 250 g

Marchandise suisse, produits bio non compris
en Fr./kg, prix franco restauration et commerce de gros destiné à la restauration
2016..2017, mensuelle

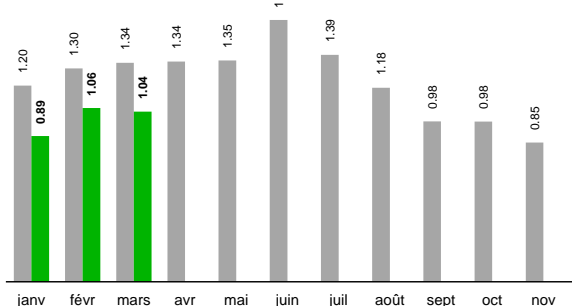


Source: OFAG, secteur Analyses du marché

En ce qui concerne la mâche, les prix ont enregistré un recul considérable par rapport au mois précédent. La marchandise préemballée <250 g a réalisé un prix de 12.90 fr./kg franco commerce de détail classique et de 8.56 fr./kg franco restauration et commerce de gros destiné à la restauration. Cela s'explique par l'augmentation de 9 % de la récolte par rapport au mois précédent et de 40 % par rapport au mois de mars de l'année précédente.

Oignons, en vrac

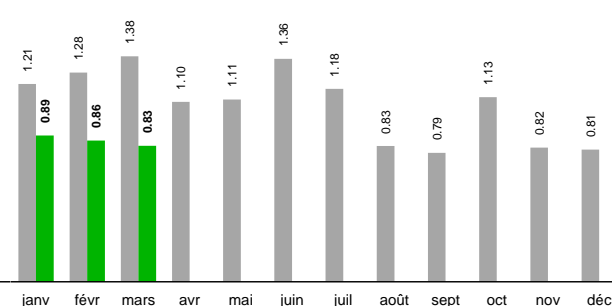
Marchandise suisse, produits bio non compris
en Fr./kg, prix franco commerce de détail classique
2016..2017, mensuelle



Source: OFAG, secteur Analyses du marché

Oignons, en vrac

Marchandise suisse, produits bio non compris
en Fr./kg, prix franco restauration et commerce de gros destiné à la restauration
2016..2017, mensuelle



Source: OFAG, secteur Analyses du marché

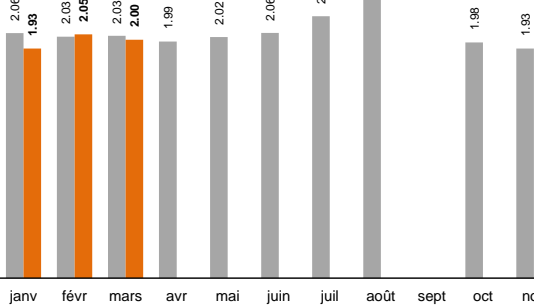
En mars, le prix de gros effectif des oignons dans les deux canaux de distribution observés a reculé de manière minime par rapport au mois précédent. Les quantités stockées étaient nettement plus élevées au premier trimestre que lors de la même période de l'année précédente ; il s'agit du principal facteur expliquant les bas prix de cette année.

Fruits

Prix franco commerce de détail classique

Pommes Braeburn, cl. 1, en vrac

Marchandise suisse, produits bio non compris en Fr./kg, prix franco commerce de détail classique 2016..2017, mensuelle

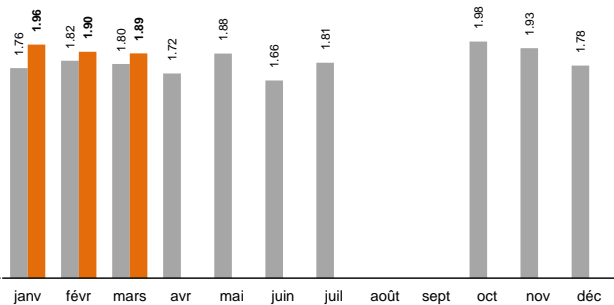


Source: OFAG, secteur Analyses du marché

Prix franco restauration et commerce de gros destiné à la restauration

Pommes Braeburn, cl. 1, en vrac

Marchandise suisse, produits bio non compris en Fr./kg, prix franco restauration et commerce de gros destiné à la restauration 2016..2017, mensuelle

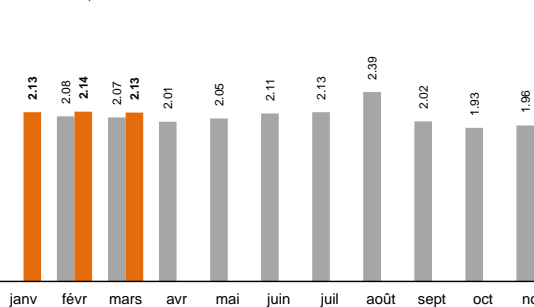


Source: OFAG, secteur Analyses du marché

Le prix de gros effectif des pommes Braeburn dans le canal de distribution du commerce de détail a reculé de 5 ct./kg (-2,2 %). Il reste pratiquement inchangé dans le canal de la restauration, avec une baisse de 1 ct./kg (-0,7 %).

Pommes Gala, cl. 1, en vrac

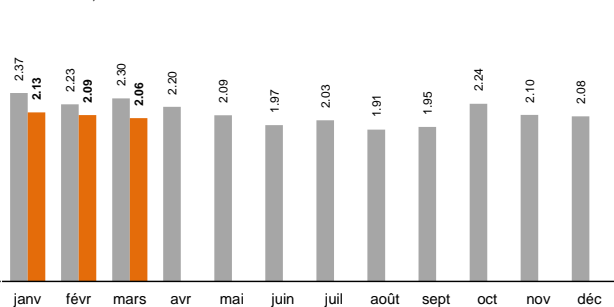
Marchandise suisse, produits bio non compris en Fr./kg, prix franco commerce de détail classique 2016..2017, mensuelle



Source: OFAG, secteur Analyses du marché

Pommes Gala, cl. 1, en vrac

Marchandise suisse, produits bio non compris en Fr./kg, prix franco restauration et commerce de gros destiné à la restauration 2016..2017, mensuelle

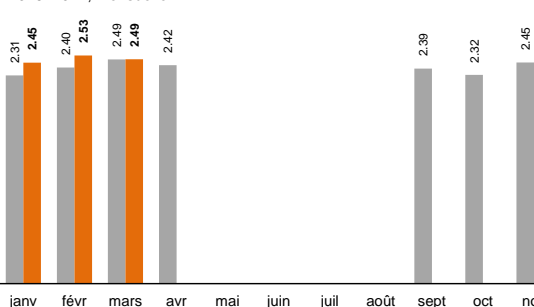


Source: OFAG, secteur Analyses du marché

Les pommes Gala ont enregistré un prix de 2.13 fr./kg dans le canal du commerce de détail et de 2.06 fr./kg dans celui de la restauration. Dans les deux canaux de distribution, un léger recul des prix a été observé par rapport au mois précédent.

Poires Louise Bonne, cl. 1, en vrac

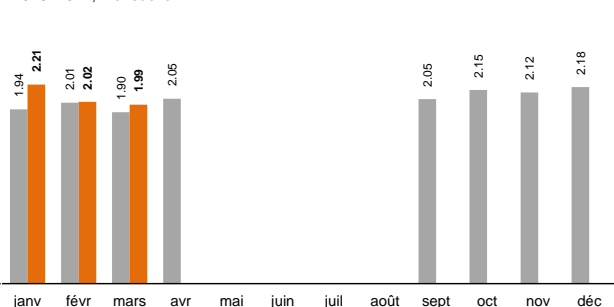
Marchandise suisse, produits bio non compris en Fr./kg, prix franco commerce de détail classique 2016..2017, mensuelle



Source: OFAG, secteur Analyses du marché

Poires Louise Bonne, cl. 1, en vrac

Marchandise suisse, produits bio non compris en Fr./kg, prix franco restauration et commerce de gros destiné à la restauration 2016..2017, mensuelle



Source: OFAG, secteur Analyses du marché

Les prix de gros effectifs des poires de la variété Louise Bonne a reculé de 1,6 % dans les deux canaux de distribution, pour atteindre 2.49 fr./kg franco commerce de détail classique et 1.99 fr./kg franco restauration et commerce de gros destiné à la restauration.

4 Prix à l'importation (Fr./kg) et quantités importées (t)

	Actuel		Mois précédent				Année précédente			
	04 2017 Fr./kg	04 2017 t	03 2017 Fr./kg	Δ 04/03 2017 Δ prix	03 2017 t	Δ 04/03 2017 Δ quantité	04 2016 Fr./kg	Δ 04 2017/16 Δ prix	04 2016 t	Δ 04 2017/16 Δ quantité
Légumineuses										
Haricots	3.37	229.3	3.28	+3%	230.6	-1%	3.23	+5%	250.5	-8%
Pois	3.06	28.9	4.20	-27%	15.4	+87%	3.25	-6%	27.7	+4%
Pois mange-tout	6.72	35.9	5.88	+14%	35.9	+0%	5.60	+20%	37.4	-4%
Haricots sabres (Piattoni)	3.02	104.5	3.13	-4%	120.3	-13%	2.80	+8%	114.2	-8%
Haricots asperges (long beans)	7.51	5.7	7.60	-1%	6.8	-17%	6.11	+23%	5.1	+10%
Légumes à cosse, autres	1.40	15.9	2.15	-35%	13.8	+16%	1.60	-12%	21.5	-26%
Autres légumes										
Artichauts	2.46	177.4	2.72	-9%	251.6	-30%	2.46	+0%	222.1	-20%
Cimone			1.34		0.3					
Fenouil	1.66	912.5	1.97	-16%	1'128.6	-19%	1.35	+22%	1'120.3	-19%
Céleri-branche	1.31	219.2	1.37	-4%	296.0	-26%	1.21	+8%	263.4	-17%
Asperges vertes	4.65	1'823.4	5.18	-10%	1'415.3	+29%	5.50	-16%	1'723.5	+6%
Bettes	1.95	15.0	1.97	-1%	72.2	-79%	4.66	-58%	4.3	+249%
Pak-choï	2.31	42.2	2.47	-6%	82.2	-49%	2.30	+0%	44.1	-4%
Rhubarbe	4.37	7.0	3.76	+16%	113.9	-94%	4.20	+4%	17.8	-61%
Salsifis	3.29	0.7	2.28	+44%	5.8	-88%				
Epinards	4.13	27.5	3.20	+29%	112.2	-76%	4.03	+3%	39.3	-30%
Herbes aromatiques										
Persil frisé	3.03	23.3	2.56	+18%	92.0	-75%	2.26	+34%	50.4	-54%
Persil non frisé	2.23	66.4	2.86	-22%	84.6	-22%	1.72	+29%	77.1	-14%
Fruits à pépins										
Pommes	3.26	401.4	3.13	+4%	503.9	-20%	3.40	-4%	212.3	+89%
Nashi (poires asiatiques)	1.82	10.4	1.64	+11%	14.9	-30%	1.74	+5%	8.7	+20%
Poires	1.52	1'663.9	1.79	-15%	1'289.9	+29%	1.43	+6%	1'934.8	-14%
Coings			1.48		21.8		1.39		3.6	
Baies										
Mûres	12.73	10.5	12.92	-1%	8.7	+22%	11.41	+12%	22.2	-53%
Fraises	3.17	4'826.4	3.61	-12%	3'793.1	+27%	3.29	-4%	4'927.6	-2%
Framboises	10.44	665.1	11.65	-10%	456.0	+46%	11.10	-6%	537.8	+24%
Cassis										
Autres groseilles à grappes	25.26	1.5	20.38	+24%	3.0	-49%	21.36	+18%	2.9	-48%
Fruits à noyau										
Abricots	3.03	227.4					4.14	-27%	28.7	+692%
Mirabelles							10.40		0.2	
Cerises	9.09	20.3					10.53	-14%	13.1	+55%
Nectarines	3.63	256.0	2.52	+44%	148.1	+73%	3.58	+2%	316.5	-19%
Prunes	2.42	276.4	2.16	+12%	297.6	-7%	2.18	+11%	263.6	+5%
Quetsches	2.61	1.3	0.54	+381%	71.0	-98%				
Agrumes										
Oranges	1.04	5'028.7	1.14	-9%	8'055.7	-38%	1.07	-3%	6'130.0	-18%

Source: Administration fédérale des douanes, KIC

Remarque: Les chiffres concernant les importations sont provisoires et susceptibles de changer en raison d'enregistrements ultérieurs. La direction générale des douanes publie les chiffres définitifs dans Swissimpex. Quant aux importations dont le poids de la marchandise en soi est inférieur à 100 kg, elles ne sont pas prises en compte. Les prix s'entendent franco frontière, dédouanés et pondérés selon le poids.

Bulletin du marché des fruits et des légumes, avril 2017

	Actuel		Mois précédent			Année précédente				
	04 2017 Fr./kg	04 2017 t	03 2017 Fr./kg	Δ 04/03 2017 Δ prix	03 2017 t	Δ 04/03 2017 Δ quantité	04 2016 Fr./kg	Δ 04 2017/16 Δ prix	04 2016 t	Δ 04 2017/16 Δ quantité
Légumesfruits										
Aubergines	1.56	518.0	1.54	+1%	634.5	-18%	1.38	+13%	571.9	-9%
Aubergines d'outremer	8.07	19.4	7.86	+3%	23.1	-16%	7.95	+1%	22.1	-12%
Tomates	1.94	2'486.4	1.70	+14%	3'676.1	-32%	1.58	+23%	2'854.5	-13%
Tomates- cerises (Cherry)	3.93	1'355.7	3.82	+3%	1'776.8	-24%	3.19	+23%	1'407.2	-4%
Tomates peretti	2.24	423.8	2.00	+12%	602.2	-30%	1.87	+20%	368.3	+15%
Concombres Nostrano	1.18	47.4	1.47	-19%	83.8	-43%	1.39	-14%	55.6	-15%
Concombres pour la salade	1.29	1'810.7	1.66	-22%	2'401.4	-25%	1.27	+2%	1'982.7	-9%
Courgettes	1.17	2'016.9	1.43	-18%	2'101.3	-4%	1.24	-6%	1'948.5	+4%
Choux										
Choux- fleurs	1.67	1'010.9	1.58	+6%	1'266.4	-20%	1.84	-9%	993.4	+2%
Choux- brocolis	2.26	1'103.3	1.72	+31%	1'591.3	-31%	1.73	+30%	1'289.9	-14%
Choux de Chine	1.26	129.4	1.24	+1%	274.8	-53%	1.15	+10%	220.8	-41%
Choux frisés non pommés	1.59	16.9	1.65	-4%	48.4	-65%	2.10	-24%	17.5	-3%
Choux- pommes	1.14	250.1	1.29	-11%	659.9	-62%	1.04	+10%	446.6	-44%
Romanesco	2.01	57.3	1.87	+7%	108.0	-47%	1.84	+9%	53.6	+7%
Choux- de- Bruxelles	2.37	10.5	2.51	-6%	79.9	-87%	3.55	-33%	5.7	+83%
Choux rouges	0.81	158.1	0.92	-12%	104.2	+52%				
Choux pointus	1.28	50.1	1.35	-5%	72.1	-31%	1.49	-14%	46.8	+7%
Choux blancs	1.94	22.2	1.77	+10%	44.9	-51%	1.53	+27%	11.0	+101%
Choux de Milan	0.96	85.2	1.00	-4%	115.9	-27%	1.67	-43%	1.1	+7337%
Alliacées										
Oignons blancs, plats, ø <= 35mm	1.88	1.5	1.55	+22%	0.4	+255%	2.14	-12%	1.5	-3%
Cipollotte	3.83	2.2	2.60	+47%	234.3	-99%	4.48	-14%	0.1	+1760%
Oignons de boucherie ø >= 70mm	2.32	4.7	2.39	-3%	4.2	+12%	0.58	+299%	437.2	-99%
Oignons rouges et blancs ø < 70mm	0.72	173.1	0.76	-5%	103.3	+68%	0.95	-24%	266.9	-35%
Oignons argentés ronds ø < 35mm	0.66	3.9	0.42	+59%	28.0	-86%				
Oignons comestibles, autres ø < 70mm	2.08	51.5	3.11	-33%	16.1	+221%	2.05	+2%	55.5	-7%
Poireaux pour barquettes	1.03	162.6	1.21	-14%	270.6	-40%	0.90	+15%	297.0	-45%
Poireaux, autres			1.88		92.6		2.81		1.9	
Racines comestibles										
Carottes en botte	1.33	18.4	1.66	-20%	14.1	+31%	3.79	-65%	6.1	+204%
Radis glaçons										
Carottes	4.92	24.5	4.37	+13%	38.2	-36%	4.93	-0%	25.6	-4%
Céleris- raves										
Petits radis, autres			3.78		17.7		3.98		6.9	
Radis	0.85	129.6	0.99	-14%	156.0	-17%	0.88	-3%	145.3	-11%
Navets Teltower										
Navets, autres	3.01	0.3	2.65	+14%	1.7	-84%				
Laitues et chicorées										
Batavia et autres salades iceberg	4.96	13.5	2.60	+91%	125.4	-89%	5.18	-4%	14.2	-5%
Chicorée verte	3.66	0.2	2.68	+37%	2.8	-91%	2.56	+43%	0.3	-14%
Chicorée frisée	1.16	411.3	1.18	-2%	539.5	-24%	1.31	-11%	447.5	-8%
Chicorée scarole	1.12	506.1	1.40	-20%	891.9	-43%	1.31	-15%	612.9	-17%
Salade iceberg sans feuilles externes	1.03	1'756.7	1.05	-2%	2'602.7	-33%	1.47	-30%	2'263.0	-22%
Feuilles de chêne			3.00		106.5		6.22		5.7	
Salades pommées	3.44	61.2	2.26	+52%	285.5	-79%	2.12	+63%	250.2	-76%
Laitues romaines, autres	1.84	46.9	1.43	+28%	166.6	-72%	1.55	+19%	54.1	-13%
Lollo	6.56	0.6	2.48	+165%	145.1	-100%	2.47	+165%	6.4	-91%
Mini laitues romaines <= 160g/p.	2.44	96.8	2.65	-8%	207.4	-53%	2.56	-5%	169.8	-43%
Mâche	10.77	2.0	10.54	+2%	4.6	-56%				
Betteraves à salade	0.56	173.3	0.56	-0%	179.4	-3%	0.52	+7%	239.5	-28%
Chicorée rouge	1.96	290.2	1.76	+11%	301.7	-4%	1.24	+57%	323.6	-10%
Chicorée de culture forcée	2.81	87.1	2.96	-5%	116.3	-25%	2.57	+9%	83.9	+4%
Laitues et chicorées, suite	3.31	13.7	3.00	+10%	23.9	-43%	2.24	+48%	21.4	-36%
Salade pain de sucre	1.44	324.3	2.16	-33%	317.9	+2%	1.03	+40%	409.8	-21%

Source: Administration fédérale des douanes, KIC

Remarque: Les chiffres concernant les importations sont provisoires et susceptibles de changer en raison d'enregistrements ultérieurs. La direction générale des douanes publie les chiffres définitifs dans Swissimpex. Quant aux importations dont le poids de la marchandise en soi est inférieur à 100 kg, elles ne sont pas prises en compte. Les prix s'entendent franco frontière, dédouanés et pondérés selon le poids.

5 Tableau saisonnier suisse des fruits et légumes et ventes promotionnelles

Le tableau saisonnier suisse des fruits et légumes indique les mois durant lesquels ces produits arrivent tout frais récoltés sur le marché ou sont extraits du stockage des fruits et légumes suisses. Les mois appropriés pour les fruits et légumes suisse sont marqués en vert; les mois pré-saison ou post-saison, qu'on appelle les mois de transition, sont indiqués en vert clair. Par exemple, les mois appropriés pour les pommes Boskoop vont d'octobre à avril. Septembre et mai sont des mois de transition. La saison des pommes Boskoop dure ainsi de septembre à mai.

Les points dans les champs du tableau indiquent durant quels mois les fruits et légumes sont vendus à prix promotionnels dans le commerce de détail. Les promotions fréquentes sont indiquées par trois points, les promotions accrues par deux points et les promotions occasionnelles par un seul point, tandis que celles qui sont rares le sont par un trait. Ce tableau se fonde sur des données empiriques relevées au cours des années 2011 à 2014.

Fruits

Légendes des activités

promotionnelles

- : Pas de promotions

● : Promotions isolées

●● : Promotions régulières

●●● : Promotions fréqu.

	jan.	fév.	mars	avril	mai	juin	juil.	août	sept.	oct.	nov.	déc.
Fruits à pépins												
Pommes Boskoop I	●	-	-	-	-	-	-	-	-	●	-	-
Pommes Braeburn I	●●	●	●●	●●	●●	●	●	-	-	●●	●●	●
Pommes Elstar I	-	-	-	-	-	-	-	-	●	●	-	-
Pommes Gala I	●●	●●	●●	●●	●●	●●	●●	●	●●●	●●●	●●●	●●
Pommes Golden I	●●	●	●	●	●	●	-	-	●	-	●●	-
Pommes Granny Smith I	●	-	-	-	-	-	●	●	-	-	-	-
Pommes Gravenstein I	-	-	-	-	-	-	-	●●	●	●	-	-
Pommes Jazz I	●●●	●●●	●●	●	-	●●●	●	-	-	●●●	●●	●●
Pommes Jonagold I	●	●	-	●	●	-	-	-	-	●	●	●
Pommes Maigold I	●●	●	-	●●	●	-	-	-	-	●	●	-
Pommes Rubens I	●	●	●	-	-	-	-	-	-	●	-	-
Poires Conférence	●	●	●	●	-	●	-	-	●●	●●●	●	-
Poires Louise Bonne	●	●	●●	●	-	-	-	-	●●	●	●	-
Poires Kaiser	●	●	●	●●	●●	●	-	-	●●●	●●	●	●
Poires Packhams	-	-	-	●	●●	●●	-	-	-	-	-	-
Poires Williams	-	-	●	●●	●	-	-	●●●	●●●	●	-	-
Fruits à noyau												
Abricots	-	-	-	-	●●●	●●●	●●●	●●	-	-	-	-
Abricots Extra	-	-	-	-	-	●●	●●	●●	-	-	-	-
Cerises	-	-	-	-	●●	●●	●●	-	-	-	-	-
Cerises Extra	-	-	-	-	●●	●●●	●●●	-	-	-	-	-
Nectarines	-	-	-	●	●●●	●●●	●●●	●●●	●	-	-	-
Pruneaux	-	-	●●●	-	-	-	●	●●●	●●●	●	-	-
Baies												
Mûres	-	-	-	-	●	-	●	●	●	-	-	-
Fraises du pays	-	-	-	-	●●●	●●●	●●	●●	●	-	-	-
Fraises de l'étranger	●	●●	●●●	●●●	●●●	●●	●	-	-	-	-	-
Myrtilles	-	-	●	●●	●●●	●●	●●	●●	●	●	●	-
Framboises	●	●	●●	●●●	●●	●●	●●●	●●	●	●	●	-
Groseilles à grappes roug.	-	-	-	●	-	-	●	●	●	-	-	-
Agrumes												
Oranges blondes	●●	●●	●	●	-	-	-	-	●	●	●●●	●●●
Clémentines	●●●	●●	●	-	-	-	-	-	-	●●●	●●●	●●
Autres fruits												
Bananes	●●●	●●●	●●●	●●●	●●●	●●	●	●●	●●	●●●	●●●	●●●
Kiw is	●●	●●	●●	●	●	●	-	●	●	●	●	●
Melon Galia	-	-	-	●	●●●	●●●	●●●	●●	-	-	-	-
Raisin blanc, étranger	●	●	●	●	●	●	●●	●●●	●●●	●●●	●●●	●
Raisin blanc sans pépins	●●	●●	●●	●●	●	●	●	●●●	●●●	●	●	●

Source: OFAG, secteur Analyses du marché

Légumes

Légendes des activités

promotionnelles

- : Pas de promotions

● : Promotions isolées

●● : Promotions régulières

●●● : Promotions fréqu.

	jan.	fév.	mars	avril	mai	juin	juil.	août	sept.	oct.	nov.	déc.
Légumes-fruits												
Aubergines	●	●	●	●	●●	●	●●	●●	●	●	●	-
Poivrons verts	●	-	-	●	●	●	●●	●	●	●	●	●
Tomates grappes	●●	●	●●	●●●	●●●	●●●	●●●	●●●	●●●	●●●	●●	●●●
Tomates ordinaires	●	●	-	●	●	●	●●	●●	●	●	●	●
Tomates charnues	-	●	-	●	●	●	●	●	●	●	●	-
Tomates-cerises grappes	●●●	●●●	●●●	●●●	●●●	●●●	●●●	●●	●●	●●	●●	●●
Tomates-cerises ord.	-	-	●	●	●	●	●	●	●	●	-	-
Courgettes	●●	●●	●●	●●	●●	●●	●●●	●●	●	●●	●●	●
Concombres à salade	●	-	●●	●●	●	●●●	●●	●●	●	●●	●●●	●
Légumes en branches												
Fenouil	●●●	●●	●●	●●●	●	●●	●	●	●●	●●	●●●	●●●
Côtes de bettes	●	●	●	●	●	●	●	●	●	-	●	●
Rhubarbe	-	-	●	●	●●	●	-	-	-	-	-	-
Céleri-branche	●	●	-	-	●	-	-	●	●	●	-	-
Choux												
Chou-fleur	●●●	●●●	●●●	●●	●	●●	●●	●●	●●	●●	●	●●●
Brocoli	●●●	●●●	●●●	●●	●	●	●	●	●●	●●	●●	●●●
Chou de Chine	●	●	●	-	●	●	-	-	●	●●	●	●
Chou-pomme	-	●	●	●	●●	●	●	●	●	●	-	-
Choux de Bruxelles	●	●	-	-	-	-	-	-	●●	●●	●●	●
Chou rouge	●	●	●	-	-	-	-	-	●	●	●	●
Chou blanc	●	●	-	-	-	-	-	-	●	●	●	●
Chou frisé	●	●	-	-	-	-	-	●	●	●	●	●
Alliacées												
Poireau vert	●	●●	●	●	-	●	-	●	●	●	●●	●
Oignons jaunes	●	●	-	-	-	-	●	●	-	-	-	-
Oignons en botte	-	●	●	●	●	●	●	●	●	●	-	-
Racines comestibles												
Carottes	●●	●●	●●	●	●●	●	●●	●●	●●	●	●	●
Céleri-pomme	●	●	-	-	-	-	-	-	●	●	●	●
Petits radis	-	-	●●	●	●	●	●	●	-	-	-	-
Laitues et chicorées												
Laitue	-	-	-	-	●	-	-	●	●	-	-	-
Chicorée Witloof	●●●	●●●	●●●	●●	-	-	-	-	●●●	●●	●●	●●●
Chicorée rouge	●	●	●	-	-	-	-	●	●	-	●	-
Laitue iceberg	●●	●●	●●	●	●	●●	●●	●	●	●	●●	●●●
Chicorée lavata	●●	●●	●	●	-	-	-	-	●●	●●	●	●●
Chicorée frisée	●	●	●	-	-	-	-	-	●	●	●	-
Laitue pommée	-	●●	●●	●●	●●●	●●	●●	●●	●	●	●	-
Feuille de chêne	●	●	-	●●	●●	●●	●	●	●	●	-	-
Rampon, doucette	●●	●●	●●	●●●	●	●	-	-	●●	●●●	●●●	●●●
Rucola	●	●	●	●●	●	●	●	●●	●	●	●	●
Chicorée pain de sucre	●	●	-	●	-	●	●	-	●	●	●	●
Autres légumes												
Haricots nains	●	●	●	●●	●	●	●●●	●●●	●●●	●●	●●	-
Champ de Paris blancs	●	●●	●●	●	●●	●	●	●	●●	●●	●●	●
Asperges vertes du pays	-	-	-	-	●	-	-	-	-	-	-	-
Asperges vertes étranger	●	●●●	●●●	●●●	●●●	●	-	-	-	-	-	-
Asperges blanches étr.	-	●●	●●●	●●●	●●●	●●	-	-	-	-	-	-
Épinards	●	●	-	●	●	●	●	●	●	●	●	-
Betteraves cuites	●●●	●●	●●	●	●	●	-	●	●●	●●	●●	●
Laitue Iceberg coupée	●●	●●●	●●	●●	●	●	●●	●	●●	●●	●	●●
Chicorée frisée coupée	●	●	●	●	-	●●	●	●●	●	●●	●	●
Salade mêlée (250 g)	●●	●	●●●	●	●	●	●	●	●	●●	●	●●
Choucroute cuite	●●	●	●	●	●	●	●	-	●●	●●	●	-

Source: OFAG, secteur Analyses du marché

6 Méthode

Panier des fruits et légumes: le choix des 20 composants du panier des fruits et légumes sont basés sur leur importance à la consommation en Suisse. Cette quantité correspond environ à la consommation moyenne d'un ménage de 3-4 personnes pendant un mois.

Les prix sont les prix du commerce de détail (sans les discounters). Lorsqu'ils sont disponibles, les prix relevés sont ceux des produits de provenance suisse; sinon ce sont ceux des produits importés correspondants. Les prix sont pondérés selon la part de marché et la région.

Prix de gros: les entreprises d'emballage et de conditionnement (commerçant, exploitations maraichères ou plateformes maraichères, 1er échelon commercial) annoncent chaque mois les quantités traitées (hors poids de l'emballage) et les chiffres d'affaire (hors taxe sur la valeur ajoutée et y compris les coûts de transport porte à porte) relatifs à la marchandise indigène issue de la culture conventionnelle. Ces chiffres sont utilisés pour calculer les prix effectifs des fruits et légumes suisses, pondérés selon le poids (prix franco acquéreur). Aucun prix n'est indiqué si le nombre d'annonces est insuffisant.

Régions:

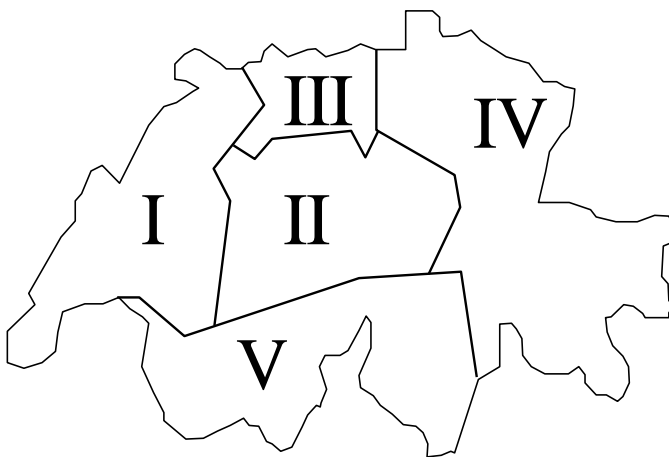
Région I: Genève, Vaud, Neuchâtel, Jura et les parties francophones du canton de Berne (arrondissement administratif du Jura bernois).

Région II: Berne (sauf l'arrondissement administratif du Jura bernois), Lucerne, Unterwald (Obwald, Nidwald), Uri, Zoug et une partie du canton de Schwyz (district de Schwyz, Gersau et de Küssnacht).

Région III: Bâle-Campagne et Bâle-Ville, Argovie et Soleure.

Région IV: Zurich, Schaffhouse, Thurgovie, Appenzell (Rhodes intérieures et Rhodes extérieures), St.-Gall, une partie du canton de Schwyz (districts d'Einsiedeln, March et Höfe), Glaris, Grisons.

Région V: Valais et le Tessin.



Saison: Période économique réelle selon les dispositions d'importation des fruits et légumes http://www.swisscofel.ch/wAssets/docs/news/Leitfaden_Violett_Importregelung.pdf

7 Formulaire de commande d'abonnements

Les publications du secteur Analyses du marché sont remises gratuitement. Elles peuvent être téléchargées à partir du site www.observatiodumarche.admin.ch, sous Observation du marché. Si vous le souhaitez, nous pouvons également vous faire parvenir le bulletin par courriel. Les commandes se font par voie électronique sous www.blw.admin.ch ou par écrit au moyen du coupon ci-dessous. Veuillez s.v.p. le compléter et nous le retourner par courrier (OFAG, secteur Analyses du marché, Mattenhofstrasse 5, 3003 Berne) ou par fax (+41 58 462 20 90).

Publication	Périodicité	Annoncer	Annuler
Tous les Bulletins et Chiffres du marché		<input type="checkbox"/>	<input type="checkbox"/>
Bulletin du marché du Secteur agroalimentaire	Trimestriel	<input type="checkbox"/>	<input type="checkbox"/>
Bulletin du marché Bio	Mensuel	<input type="checkbox"/>	<input type="checkbox"/>
Bulletin du marché du lait	Mensuel	<input type="checkbox"/>	<input type="checkbox"/>
Bulletin du marché de la viande	Mensuel	<input type="checkbox"/>	<input type="checkbox"/>
Bulletin du marché des œufs	Semestriel	<input type="checkbox"/>	<input type="checkbox"/>
Bulletin du marché des fruits et légumes	Mensuel	<input type="checkbox"/>	<input type="checkbox"/>
Prix à la consommation du commerce de détail fruits et légumes	Hebdomadaire	<input type="checkbox"/>	<input type="checkbox"/>
Bulletin des pommes de terre	Trimestriel	<input type="checkbox"/>	<input type="checkbox"/>
Bulletin du marché des céréales	Annuel	<input type="checkbox"/>	<input type="checkbox"/>
Chiffres du marché du pain et des céréales	Trimestriel	<input type="checkbox"/>	<input type="checkbox"/>
Bulletin du marché des aliments fourragers	Annuel	<input type="checkbox"/>	<input type="checkbox"/>
Chiffres du marché des aliments fourragers	Trimestriel	<input type="checkbox"/>	<input type="checkbox"/>
Bulletin du marché des oléagineux	Annuel	<input type="checkbox"/>	<input type="checkbox"/>
Chiffres du marché des oléagineux	Semestriel	<input type="checkbox"/>	<input type="checkbox"/>

Mon adresse (veuillez remplir toutes les rubriques)

Entreprise, organisation		
Nom	Prénom	
Rue	NPA	Lieu
E-Mail	No de téléphone	

Pour toute question relative à la responsabilité, à la protection des données, au copyright et autres, cf. :

www.disclaimer.admin.ch

Source des illustrations p. 1:

Pixabay (17.05.2017)