



Statistique hebdomadaire modernisée

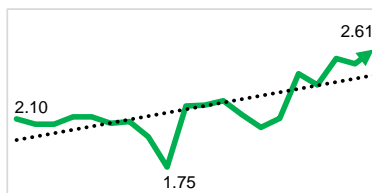
Le secteur Analyses de marché publie chaque semaine des données sur l'évolution des prix et des ventes promotionnelles dans le commerce de détail suisse. Ces données sont dorénavant publiées aussi sous la forme d'une grille Excel qui en facilite l'emploi pour des analyses personnalisées.

Le nouveau fichier comprend une page intitulée « Actualités » et présentant la synthèse des prix et des activités relevées par notre observatoire des marchés pendant la semaine pour 99 fruits, légumes et pommes de terre. Cette page optimisée pour l'impression permet de comparer rapidement les prix avec ceux de la semaine précédente et avec la moyenne des quatre années précédentes. Par exemple, les prix de cette semaine figurent aux pages 13-14 ([produits bio non inclus](#)) et 15-16 ([produits bio](#)) du bulletin du marché.

De longues séries de données à analyser

Le fichier Excel contient aussi des séries de données qui remontent à 2010 en ce qui concerne le prix des produits suivis (cf. extrait ci-dessous).

À part les prix des denrées de production conventionnelle, le secteur Analyses de



marché suit également ceux des produits biologiques. Pour le moment, il s'agit seulement des prix pratiqués dans le commerce de détail traditionnel, à l'exclusion des discounters. Les modalités de l'opération sont les suivantes : les prix des denrées de production conventionnelle sont relevés chaque semaine d'avril à mi-octobre, c'est-à-dire pendant la période de production indigène, et une fois toutes les deux semaines le reste de l'année, tandis que les prix des produits bio sont recensés mensuellement toute l'année.

Le fichier Excel est publié sur notre [site internet](#) en plus de l'habituel fichier PDF. Mais il est également possible de le télécharger directement grâce au lien suivant.

[→ Fichier Excel](#)

Marché actuel

Panier-type

Le panier-type de fruits et de légumes coûtait en octobre 65.24 francs, après une baisse saisonnière de 3 % par rapport à septembre. ([p. 2](#))

Prix de gros

Le prix des oignons suisses a légèrement augmenté en octobre par rapport au mois précédent pour atteindre 0.81 CHF/kg dans le commerce de détail et dans la restauration. Les prix restent malgré tout inférieurs à ceux de l'an dernier. ([p. 5](#))

Importations

La fin de la saison des légumes-fruits tels que la tomate, le concombre, la courgette et l'aubergine correspond au début de la période des importations libres. Par conséquent, le volume des importations a bondi en octobre par rapport au mois précédent. ([p. 8](#))

Contenu

Panier-type	2
Chiffre d'affaires	3
Prix de gros	5
Importations	7
Tableau saisonnier	9
Méthode	11
Abonnements	12

Spécial : rapport hebdomadaire

Synthèse des prix	13
Synthèse des prix bio	15

DATEI	START	EINFÜGEN	SEITENLAYOUT	FORMELN	DATEN	ÜBERPRÜFEN	ANSICHT	ENTWICKLERTOOLS								
Z1																
Légumes-fruits																
Laitues et chicorées																
10																
12	A	M	Sem	Aubergines	Poivrons verts	Concombres	Tomates ordinaires	Tomates grappe	Tomates-cerises ord.	Tomates-cerises grappes	Tomates charnues	Courgettes	Chicorée W/andives	Chicorée rouge	Feuille de chine	Latue Iceberg
13	2017	11	48	4.00	5.10	1.26	3.38	3.68	11.15	4.39	4.56	3.52	5.04	5.56	7.60	2.22
14	2017	11	47	3.41	5.43	0.88	3.63	4.02	9.89	7.85	4.38	3.35	4.39	5.54	6.97	3.35
15	2017	11	46	3.41	5.43	0.88	3.63	4.02	9.89	7.85	4.38	3.35	4.39	5.54	6.97	3.35
16	2017	11	45	4.11	5.77	1.32	3.81	4.14	7.80	7.34	4.40	3.86	5.17	5.42	6.06	4.08
17	2017	11	44	4.11	5.77	1.32	3.81	4.14	7.80	7.34	4.40	3.86	5.17	5.42	6.06	4.08
18	2017	10	43	4.33	5.98	1.50	4.26	4.01	9.90	9.00	4.73	4.64	3.36	5.52	6.26	5.43
19	2017	10	42	4.33	5.98	1.50	4.26	4.01	9.90	9.00	4.73	4.64	3.36	5.52	6.26	5.43
20	2017	10	41	4.85	5.81	1.60	4.14	4.28	10.73	9.08	4.84	5.60	4.12	5.55	5.98	3.70
21	2017	10	40	5.51	5.93	1.83	4.46	3.16	10.67	9.70	4.90	5.80	4.61	5.53	8.77	6.42
22	2017	9	39	5.66	5.98	1.82	4.62	4.76	10.87	8.38	5.06	5.62	4.41	5.47	8.43	6.16
23	2017	9	38	5.58	6.20	1.96	4.44	4.78	11.15	8.11	4.41	5.24	3.79	5.51	7.32	6.24
24	2017	9	37	5.52	6.23	1.92	4.53	4.75	10.82	11.01	5.06	4.87	4.62	5.56	8.84	6.19
25	2017	9	36	5.52	6.17	1.87	4.57	4.48	11.03	10.15	5.00	4.73	4.60	5.57	10.30	3.99
26	2017	8	35	5.56	6.16	1.84	4.44	3.30	11.03	10.50	5.04	4.24	4.58	5.54	8.32	5.30
27	2017	8	34	5.14	5.99	1.40	4.12	4.39	9.54	10.05	4.85	4.16	4.54	5.53	6.69	4.87

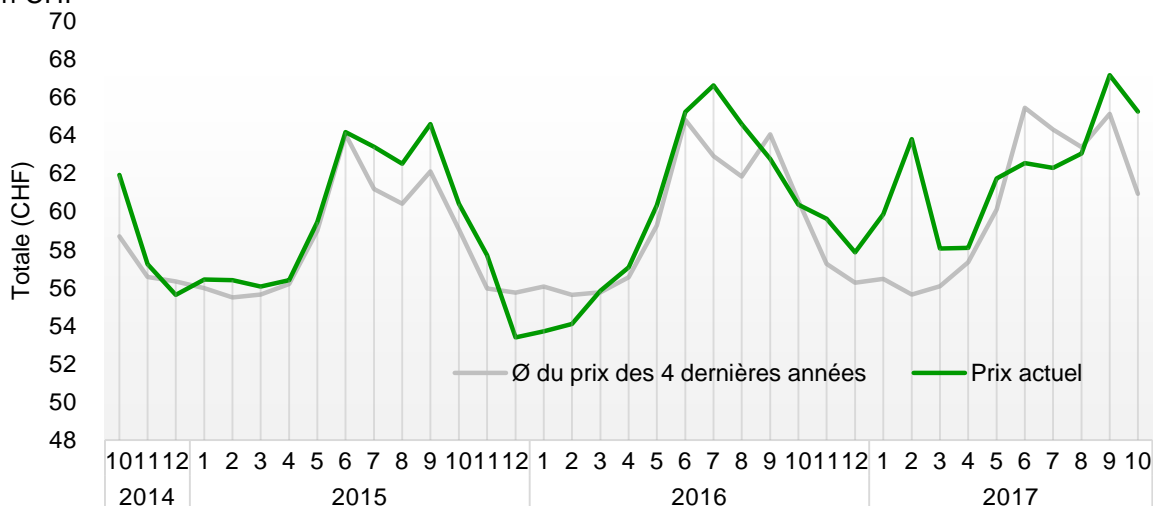
1 Comparaison régionale périodique d'un panier-type contenant des légumes et fruits cultivés de manière conventionnelle (prix à la consommation)

Le panier de fruits et de légumes coûtait en octobre 65.24 CHF, ce qui représente une baisse de 3 % par rapport au mois précédent. Cette baisse de prix est caractéristique du mois d'octobre, étant donné que certaines denrées entrant dans la composition du panier ne sont plus cultivées en Suisse et sont remplacées dans le commerce de détail par des produits d'importation meilleur marché. C'est ainsi que le panier-type est devenu plus avantageux à cause du recul du prix de la plupart des légumes-fruit (tomates, concombres à salade et aubergines). Seule la courgette a vu son prix augmenter un peu de septembre à octobre (+1,1 %). Il en coûtait à l'acheteur 3.10 CHF pour deux courgettes de 300 grammes chacune, qui étaient donc 55 % plus chères qu'au même mois de l'an dernier. Un coup d'œil sur la statistique des importations à la [page 8](#) révèle que les courgettes d'importation coûtaient également 55 % de plus qu'en octobre 2016.

En octobre, le panier-type est resté plus cher que l'année dernière à la même période. La grosse différence de prix constatée par exemple pour le fenouil (+45 %) s'explique par la récolte relativement abondante qui avait été faite en octobre 2016.

Panier-type pour l'ensemble de la Suisse, conventionnel Prix à la consommation

en CHF

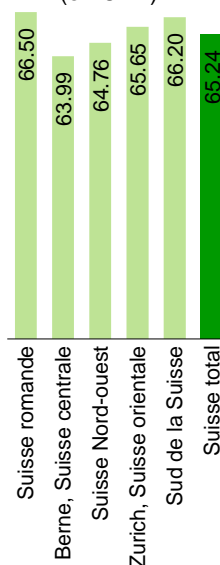


Source: OFAG, Secteur Analyses du marché

Quantit	Produit	Actuel	Mois précédent		Année précédente	
		10 2017 CHF	09 2017 CHF	Δ 10/09 2017 Δ prix	10 2016 CHF	Δ 10 2017/16 Δ prix
2 kg	Tomates ordinaires	8.56	9.08	-5.7%	8.06	+6.3%
2 kg	Carottes	4.19	4.05	+3.3%	4.69	-10.7%
1 kg	Oignons jaunes	1.80	1.94	-7.1%	2.07	-13.3%
1 pièce	Concombres à salade à 500 g	1.61	1.89	-15.2%	1.46	+9.9%
2 pièces	Laitue iceberg à 300 g	3.15	3.39	-7.1%	2.28	+38.4%
2 pièces	Courgettes à 300 g	3.10	3.07	+1.1%	2.00	+55.1%
1 pièce	Choux fleurs à 500 g	2.38	2.48	-4.0%	1.83	+30.0%
1 pièce	Laitue pommée à 400 g	1.89	1.96	-3.5%	1.60	+18.5%
1 pièce	Fenouil à 250 g	1.22	1.41	-13.6%	0.84	+45.1%
1 pièce	Broccoli à 500g	2.88	3.20	-10.1%	2.33	+23.4%
250 g	Poireau vert	0.91	0.98	-6.6%	0.90	+1.4%
250 g	Champignons de Paris	3.15	3.11	+1.5%	3.07	+2.7%
1 pièce	Betteraves rouges cuites à 300g	1.22	1.23	-0.1%	1.23	-0.0%
1 pièce	Céleri-pomme à 300g	1.24	1.35	-8.5%	1.21	+2.2%
1 pièce	Aubergine à 250g	1.19	1.39	-14.6%	1.11	+7.1%
150 g	Bettes	0.90	0.84	+7.8%	0.91	-0.5%
3 kg	Pommes	10.83	10.89	-0.6%	10.88	-0.4%
1.5 kg	Bananes	4.09	4.11	-0.6%	4.02	+1.7%
2.5 kg	Oranges	8.04	7.99	+0.6%	7.27	+10.6%
4 pièces	Kiw i	2.88	2.78	+3.4%	2.60	+10.6%
TOTAL		65.24	67.15	-2.9%	60.36	+8.1%

Source : OFAG, Secteur Analyses du marché

Panier-type par région octobre 2017 (en CHF)



[Vers la page de titre](#)

2 Chiffre d'affaires des achats des ménages pour les fruits et légumes en Suisse, bio et culture conventionnelle (en 1000 CHF)

en 1000 CHF	Actuel		Mois de l'année précédente			Chiffres d'affaires cumulés				
	09 2017 (Sem. 35-39)	09 2016 (Sem. 35-39)	Δ 09 2017/16 Δchiffre d'affaire	09 2015 (Sem. 35-39)	Δ 09 2016/15 Δchiffre d'affaire	01-09 2017 (Sem. 1-39)	01-09 2016 (Sem. 1-39)	Δ 01-09 2017/16 Δchiffre d'affaire	01-09 2015 (Sem. 1-39)	Δ 01-09 2016/15 Δchiffre d'affaire
	CHF	CHF		CHF		CHF	CHF		CHF	
Légumes										
Artichaut	146.2	210.9	-31%	184.5	+14%	3'082.1	3'262.0	-6%	3'845.4	-15%
Aubergine	2'062.1	2'123.3	-3%	2'000.1	+6%	15'213.1	13'738.6	+11%	13'250.1	+4%
Chou-fleur	2'686.6	2'617.4	+3%	2'549.8	+3%	19'522.5	19'150.2	+2%	19'201.2	-0%
Haricot	4'165.7	4'304.3	-3%	4'776.7	-10%	22'645.7	22'825.3	-1%	22'219.7	+3%
Brocoli	3'828.9	3'094.8	+24%	3'248.6	-5%	27'423.1	23'596.7	+16%	22'033.7	+7%
Fenouil	2'742.1	2'131.5	+29%	2'381.9	-11%	21'406.7	19'228.3	+11%	19'831.9	-3%
Concombres	6'998.5	7'293.0	-4%	6'688.1	+9%	59'080.7	53'165.9	+11%	50'313.3	+6%
Carotte	9'190.9	9'481.4	-3%	9'113.7	+4%	80'903.3	82'833.9	-2%	79'277.9	+4%
Pois mange-tout	250.3	367.7	-32%	285.2	+29%	2'839.8	3'050.1	-7%	3'070.1	-1%
Ail	961.3	948.5	+1%	963.6	-2%	7'465.4	7'623.6	-2%	7'264.8	+5%
Chou	1'992.5	1'862.9	+7%	1'830.7	+2%	12'121.4	11'467.5	+6%	11'399.0	+1%
Chou-pomme	1'309.5	1'336.4	-2%	1'222.7	+9%	11'842.7	12'444.4	-5%	11'248.5	+11%
Courge	5'258.1	3'900.4	+35%	4'215.8	-7%	10'240.9	8'657.9	+18%	9'307.3	-7%
Poireau	2'968.6	2'541.2	+17%	2'898.6	-12%	19'716.5	20'227.0	-3%	19'787.8	+2%
Légumes mélangés	2'861.1	2'333.7	+23%	2'707.2	-14%	23'365.2	23'447.4	-0%	21'615.2	+8%
Poivrons/Peperoncini	9'181.0	10'246.2	-10%	9'238.1	+11%	85'912.5	83'158.0	+3%	76'831.8	+8%
Radis	1'259.6	1'486.6	-15%	1'382.9	+7%	15'106.9	15'375.9	-2%	14'796.4	+4%
Raifort	255.1	283.1	-10%	251.7	+12%	2'311.3	2'234.1	+3%	2'338.1	-4%
Choucroute	68.5	80.6	-15%	118.3	-32%	592.3	606.4	-2%	549.6	+10%
Céleri	1'731.3	1'395.7	+24%	1'492.6	-6%	13'745.9	13'527.7	+2%	13'300.9	+2%
Asperge	42.3	48.2	-12%	43.2	+12%	61'093.8	64'592.9	-5%	61'883.8	+4%
Épinard	1'780.0	1'763.6	+1%	1'350.1	+31%	15'845.1	14'383.0	+10%	11'643.8	+24%
Tomate	28'013.5	30'544.7	-8%	28'272.9	+8%	230'763.0	225'584.2	+2%	217'564.7	+4%
Courgette	5'332.6	4'762.4	+12%	5'083.3	-6%	42'045.4	38'915.3	+8%	42'085.8	-8%
Oignon	6'631.2	7'193.1	-8%	7'175.4	+0%	54'646.4	59'360.1	-8%	55'339.1	+7%
Champignons de Paris	5'645.0	5'292.8	+7%	5'144.0	+3%	45'574.1	45'882.7	-1%	44'370.1	+3%
Saldades										
Salade chicorée	2'260.4	1'557.6	+45%	1'691.3	-8%	25'389.5	22'338.5	+14%	22'374.0	-0%
Feuilles petit-chêne	1'827.2	1'857.3	-2%	1'908.4	-3%	13'334.0	14'227.5	-6%	13'619.9	+4%
Laitue iceberg	5'684.6	5'714.7	-1%	6'303.0	-9%	45'992.9	45'749.7	+1%	46'207.5	-1%
Endive	726.7	687.2	+6%	746.1	-8%	8'044.5	7'775.3	+3%	8'694.4	-11%
Chicorée frisée	298.7	302.8	-1%	370.6	-18%	3'178.5	3'564.4	-11%	3'704.4	-4%
Laitue pommée	7'536.4	7'798.9	-3%	8'101.2	-4%	56'618.9	60'214.5	-6%	57'716.9	+4%
Laitue romaine	787.8	554.7	+42%	535.7	+4%	5'855.0	4'907.9	+19%	4'261.2	+15%
Doucette	2'994.8	2'732.1	+10%	2'889.1	-5%	39'132.6	38'940.6	+0%	41'887.2	-7%
Béttérave rouge	1'418.0	1'286.3	+10%	1'231.1	+4%	13'377.9	12'595.5	+6%	12'374.0	+2%
Roquette	1'254.4	1'254.9	-0%	1'231.1	+2%	10'994.8	10'895.8	+1%	10'547.3	+3%
Chicorée pain de sucre	240.2	190.1	+26%	206.0	-8%	3'027.4	2'865.7	+6%	3'266.5	-12%
Poires										
Poires Bosc	18.0	11.1	+62%	35.3	-69%	8'457.3	9'921.0	-15%	11'074.0	-10%
Conférence	338.5	386.7	-12%	470.0	-18%	3'964.7	3'557.8	+11%	3'704.9	-4%
Louise Bonne	491.5	284.4	+73%	432.5	-34%	3'147.4	2'514.4	+25%	3'408.3	-26%
Guyot	156.0	156.0	+0%	212.8	-27%	720.6	888.8	-19%	876.4	+1%
Packhams	0.6	4.9	-88%	0.7	+600%	693.2	1'253.9	-45%	662.1	+89%
Rochas	2.4	0.9	+167%	0.1	+800%	719.2	659.6	+9%	658.3	+0%
Trévoux	10.0	9.1	+10%	8.6	+6%	68.8	108.8	-37%	67.3	+62%
Williams	2'307.6	2'408.9	-4%	2'137.7	+13%	4'412.1	4'297.4	+3%	3'872.4	+11%
Abbé Fétel	48.9	55.7	-12%	29.6	+88%	6'284.8	7'201.3	-13%	5'011.8	+44%

Sources: OFAG, secteur Analyses du marché; Nielsen Schweiz, Retail-/Panel de consommateurs, panier type selon déf. OFAG

Remarque: Sem. = semaine. Les valeurs zéro correspondent aux produits ayant un chiffre d'affaires inférieur à 50 CHF.

Bulletin du marché des fruits et des légumes, octobre 2017

en 1000 CHF	Actuel		Mois de l'année précédente			Chiffres d'affaires cumulés				
	09	09	Δ 09	09	Δ 09	01-09	01-09	Δ 01-09	01-09	Δ 01-09
	2017 (Sem. 35-39)	2016 (Sem. 35-39)	2017/16	2015 (Sem. 35-39)	2016/15	2017 (Sem. 1-39)	2016 (Sem. 1-39)	2017/16	2015 (Sem. 1-39)	2016/15
	CHF	CHF	Δchiffre d'affaire	CHF	Δchiffre d'affaire	CHF	CHF	Δchiffre d'affaire	CHF	Δchiffre d'affaire
Pommes										
Arlet	4.5	0.9	+400%	1.8	-50%	4.7	5.3	-11%	29.4	-82%
Boskoop	254.1	99.1	+156%	246.8	-60%	1'946.7	824.0	+136%	1'253.7	-34%
Braeburn	186.9	9.9	+1788%	196.1	-95%	18'953.0	21'152.0	-10%	20'780.1	+2%
Canada Reinette	14.0	22.1	-37%	14.6	+51%	105.7	98.3	+8%	170.1	-42%
Cox Orange	836.5	423.1	+98%	686.2	-38%	846.1	432.0	+96%	694.2	-38%
Elstar	407.1	624.0	-35%	848.4	-26%	471.2	633.6	-26%	861.9	-26%
Gala	7'033.9	6'882.9	+2%	6'864.0	+0%	46'409.1	45'440.0	+2%	46'213.0	-2%
Galmac	43.0	86.6	-50%	54.7	+58%	388.5	772.2	-50%	785.1	-2%
Cloches						0.1	97.4	-100%	57.1	+71%
Golden Delicious	953.5	832.0	+15%	1'647.5	-49%	6'461.8	9'257.0	-30%	14'986.5	-38%
Granny Smith	122.9	37.3	+229%	56.3	-34%	1'915.9	1'771.7	+8%	1'873.4	-5%
Gravensteiner	241.2	1'581.3	-85%	1'088.2	+45%	627.3	2'157.1	-71%	1'635.7	+32%
Idared	2.0	21.7	-91%	7.0	+210%	257.4	702.3	-63%	428.0	+64%
Jonagold	588.1	320.8	+83%	312.2	+3%	3'548.0	3'529.8	+1%	3'482.0	+1%
Jonathan	15.6	12.8	+22%	17.3	-26%	103.5	89.0	+16%	72.0	+24%
Kidd's Orange	0.3	10.9	-97%	28.3	-61%	30.3	65.1	-53%	115.0	-43%
Maigold	2.8			11.6		180.0	207.7	-13%	346.8	-40%
Pink Lady	173.9	175.4	-1%	34.7	+405%	9'051.4	8'523.3	+6%	8'079.8	+5%
Pinova	4.1			16.7		465.0	239.1	+94%	575.2	-58%
Primerouge	90.1	115.4	-22%	107.3	+8%	94.2	128.7	-27%	115.5	+11%
Rubinette	2.5	0.7	+257%	9.3	-92%	8.2	5.3	+55%	17.2	-69%
Summerred	149.4	341.5	-56%	444.1	-23%	383.4	814.3	-53%	909.6	-10%
Topaz	10.2	23.3	-56%	0.4	+5725%	1'349.5	2'138.2	-37%	2'333.7	-8%
Petits fruits										
Mûre	787.3	958.3	-18%	825.2	+16%	5'278.0	4'878.8	+8%	5'364.9	-9%
Fraise	3'755.6	4'246.6	-12%	3'326.9	+28%	108'613.0	111'583.2	-3%	103'043.7	+8%
Myrtille	5'125.1	5'460.9	-6%	5'414.2	+1%	52'495.8	54'760.3	-4%	44'092.2	+24%
Framboise	6'225.8	6'760.2	-8%	6'482.2	+4%	62'662.9	61'857.8	+1%	54'061.7	+14%
Groseille à grappe	432.3	542.2	-20%	542.1	+0%	2'439.1	2'546.3	-4%	2'757.5	-8%
Fruits à noyau										
Abricot	1'178.0	2'070.5	-43%	1'580.5	+31%	53'223.4	57'667.2	-8%	56'300.6	+2%
Cerise	61.2	40.1	+53%	97.8	-59%	36'900.6	37'874.7	-3%	35'705.3	+6%
Cerise extra	0.3			4.2		5'980.9	6'250.3	-4%	4'361.5	+43%
Cerise Premium	2.2	0.4	+450%	0.2	+100%	811.1	4'178.2	-81%	4'494.9	-7%
Nectarine	6'550.0	7'595.7	-14%	7'460.8	+2%	47'784.4	48'728.8	-2%	50'491.6	-3%
Nectarine extra	1'513.9	1'600.3	-5%	1'283.4	+25%	6'927.7	5'780.9	+20%	4'526.3	+28%
Pêche	3'129.7	3'653.2	-14%	3'886.8	-6%	26'224.0	26'139.6	+0%	26'197.8	-0%
Pruneau	6'338.9	7'100.2	-11%	7'032.6	+1%	11'411.8	11'320.6	+1%	11'259.8	+1%
Raisins										
Raisin rouge	1'068.2	1'267.3	-16%	1'186.1	+7%	3'690.4	3'909.7	-6%	3'321.7	+18%
Raisin blanc	21'094.4	20'497.8	+3%	19'972.9	+3%	53'287.7	54'918.0	-3%	51'785.7	+6%
Agrumes										
Grapefruit & Pomélo	889.6	802.9	+11%	877.9	-9%	10'559.7	9'913.6	+7%	12'149.5	-18%
Mandarine & Clémentine	3'040.2	1'847.7	+65%	1'730.1	+7%	39'635.6	38'162.5	+4%	40'846.5	-7%
Orange	3'187.8	2'749.7	+16%	2'822.8	-3%	66'283.9	70'455.1	-6%	72'406.8	-3%
Citron	6'592.6	6'734.8	-2%	5'413.1	+24%	52'165.1	51'175.5	+2%	40'227.2	+27%
Autres fruits										
Banane	15'216.9	14'009.0	+9%	14'236.4	-2%	126'133.2	123'028.5	+3%	120'179.7	+2%
Ananas	1'396.0	1'483.8	-6%	1'123.7	+32%	15'048.0	15'562.9	-3%	14'112.7	+10%
Avocat	6'941.8	7'101.4	-2%	5'252.1	+35%	65'092.3	58'574.0	+11%	44'751.2	+31%
Kiwi	4'191.8	3'969.5	+6%	3'943.6	+1%	33'996.5	33'343.5	+2%	32'808.4	+2%
Mangue	4'225.4	3'808.1	+11%	3'284.1	+16%	37'450.7	36'653.8	+2%	35'253.9	+4%
Pastèque	1'005.8	1'340.0	-25%	1'233.2	+9%	24'814.6	21'233.3	+17%	22'719.4	-7%
Melons	3'192.1	4'779.7	-33%	3'836.9	+25%	48'217.6	49'804.9	-3%	53'177.3	-6%
Noix commune	247.4	176.9	+40%	38.6	+358%	1'570.3	1'461.3	+7%	1'162.3	+26%

Sources: OFAG, secteur Analyses du marché; Nielsen Schweiz, Retail-/Panel de consommateurs, panier type selon déf. OFAG
Remarque: Sem. = semaine. Les valeurs zéro correspondent aux produits ayant un chiffre d'affaires inférieur à 50 CHF.

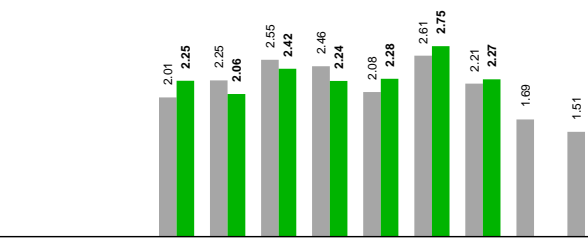
3 Prix de gros effectifs de la marchandise indigène

L'évolution des prix de certains fruits et légumes est présentée ci-dessous. Les prix ont été relevés dans les entreprises d'emballage et de conditionnement (1er échelon commercial). Deux canaux d'écoulement ont fait l'objet des relevés 1) commerce de détail classique (c'est-à-dire sans les discounters) et 2) restauration et commerce de gros destiné à la restauration, qui sont comparés dans les deux colonnes ci-dessous.

Légumes

Prix franco commerce de détail classique

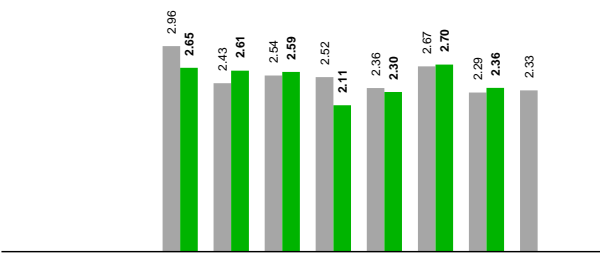
Tomates grappes, en vrac
 Marchandise suisse, produits bio non compris
 en CHF/kg, prix franco commerce de détail classique
 2016..2017, mensuelle



Source: OFAG, secteur Analyses du marché

Prix franco restauration et commerce de gros destiné à la restauration

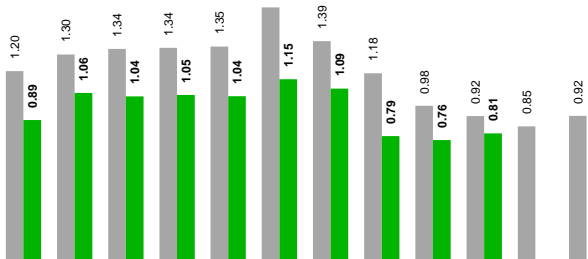
Tomates grappes, en vrac
 Marchandise suisse, produits bio non compris
 en CHF/kg, prix franco restauration et commerce de gros destiné à la restauration
 2016..2017, mensuelle



Source: OFAG, secteur Analyses du marché

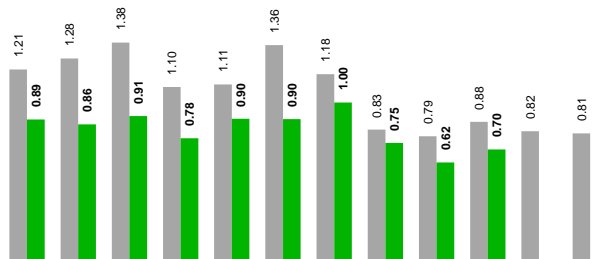
Les prix de gros réels des tomates en grappes suisses ont chuté entre septembre et octobre dans les deux canaux de distribution, suivant la même évolution que l'an dernier. Ils se situaient en octobre à 2.27 CHF/kg franco dans le commerce de détail traditionnel et à 2.36 CHF/kg franco dans la restauration et le commerce de gros destiné à la restauration, des prix un peu au-dessus de ceux de l'an dernier à la même période.

Oignons, en vrac
 Marchandise suisse, produits bio non compris
 en CHF/kg, prix franco commerce de détail classique
 2016..2017, mensuelle



Source: OFAG, secteur Analyses du marché

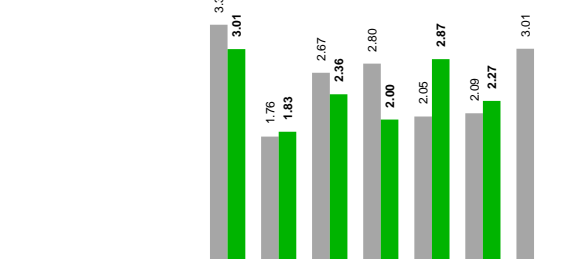
Oignons, en vrac
 Marchandise suisse, produits bio non compris
 en CHF/kg, prix franco restauration et commerce de gros destiné à la restauration
 2016..2017, mensuelle



Source: OFAG, secteur Analyses du marché

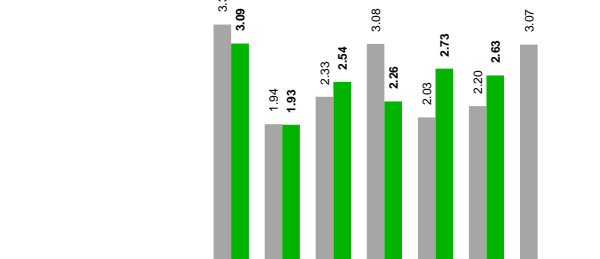
Le prix de gros des oignons a diminué en septembre dans les deux canaux de distribution considérés pour atteindre un plancher de 0.76 CHF/kg (commerce de détail) et de 0.62 CHF/kg (restauration). Par comparaison, les prix ont monté en octobre, mais ils restent inférieurs à ceux de l'an dernier.

Chou-fleur, en vrac
 Marchandise suisse, produits bio non compris
 en CHF/kg, prix franco commerce de détail classique
 2016..2017, mensuelle



Source: OFAG, secteur Analyses du marché

Chou-fleur, en vrac
 Marchandise suisse, produits bio non compris
 en CHF/kg, prix franco restauration et commerce de gros destiné à la restauration
 2016..2017, mensuelle



Source: OFAG, secteur Analyses du marché

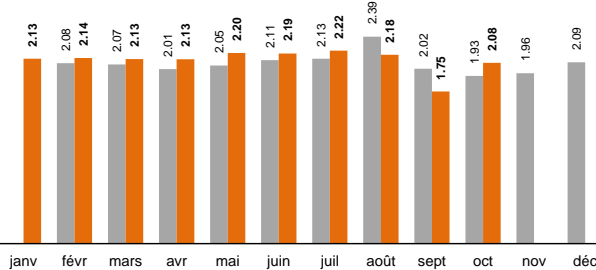
Après un net renchérissement dû aux médiocres récoltes consécutives à des conditions atmosphériques défavorables, les prix de gros du chou-fleur suisse sont remontés pour s'inscrire en septembre à un niveau nettement supérieur à ceux de l'an dernier. Les prix sont retombés en octobre à 2.27 CHF/kg dans le commerce de détail et à 2.63 CHF/kg dans la restauration.

Fruits

Prix franco commerce de détail classique

Pommes Gala, cl. 1, en vrac

Marchandise suisse, produits bio non compris
en CHF/kg, prix franco commerce de détail classique
2016..2017, mensuelle

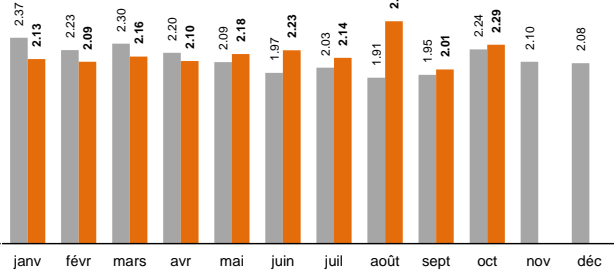


Source: OFAG, secteur Analyses du marché

Prix franco restauration et commerce de gros destiné à la restauration

Pommes Gala, cl. 1, en vrac

Marchandise suisse, produits bio non compris
en CHF/kg, prix franco restauration et commerce de gros destiné à la restauration
2016..2017, mensuelle

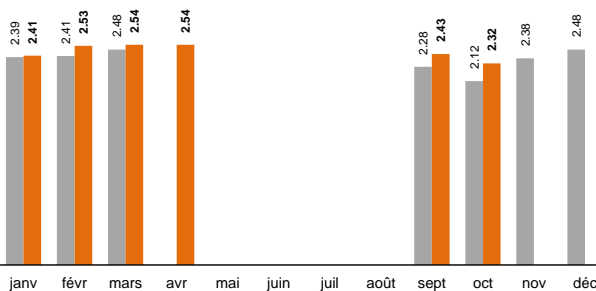


Source: OFAG, secteur Analyses du marché

Les pommes Gala qui restaient en entrepôt se sont vendues en août à un prix de 2.18 CHF/kg franco dans le commerce de détail traditionnel, tandis que les petits volumes vendus dans la restauration se sont vendus à 2.56 CHF/kg. Avec l'arrivée de la nouvelle récolte, les prix ont chuté pour s'établir respectivement à 1.75 CHF/kg et à 2.01 CHF/kg. En octobre, les prix sont nettement remontés dans les deux canaux de distribution.

Poires Conférence, cl. 1, en vrac

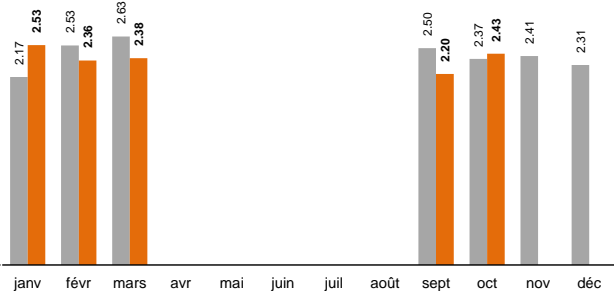
Marchandise suisse, produits bio non compris
en CHF/kg, prix franco commerce de détail classique
2016..2017, mensuelle



Source: OFAG, secteur Analyses du marché

Poires Conférence, cl. 1, en vrac

Marchandise suisse, produits bio non compris
en CHF/kg, prix franco restauration et commerce de gros destiné à la restauration
2016..2017, mensuelle

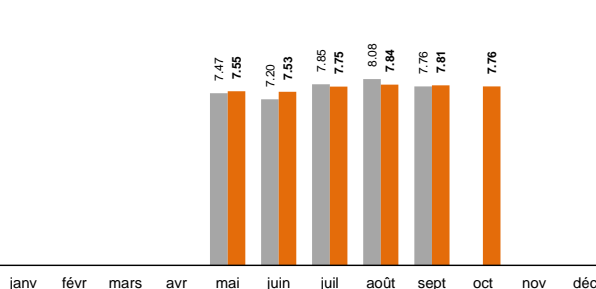


Source: OFAG, secteur Analyses du marché

Les prix de gros des poires Conférence se situait en septembre et en octobre, c'est-à-dire au début de la saison, à un niveau plus élevé que l'an dernier. En septembre, le prix moyen dans la restauration se situait encore à 2.20 CHF/kg, donc à un niveau inférieur à celui de l'année précédente, mais il est remonté à 2.43 CHF/kg en octobre.

Fraises, emballées, 500 g et plus

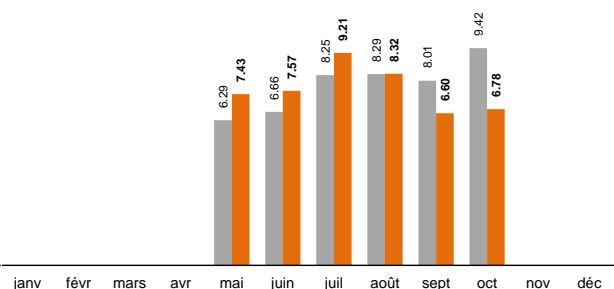
Marchandise suisse, produits bio non compris
en CHF/kg, prix franco commerce de détail classique
2016..2017, mensuelle



Source: OFAG, secteur Analyses du marché

Fraises, emballées, 500 g et plus

Marchandise suisse, produits bio non compris
en CHF/kg, prix franco restauration et commerce de gros destiné à la restauration
2016..2017, mensuelle



Source: OFAG, secteur Analyses du marché

Les fraises suisses affichaient en octobre un prix de 7.76 CHF/kg franco dans le commerce de détail traditionnel et de 6.78 CHF/kg franco dans la restauration et le commerce de gros destiné à la restauration. En ce moment, on ne trouve plus de fraises indigènes en Suisse.

4 Prix à l'importation (CHF/kg) et quantités importées (t)

	Actuel		Mois précédent				Année précédente			
	10 2017 CHF/kg	10 2017 t	09 2017 CHF/kg	Δ 10/09 2017 Δ prix	09 2017 t	Δ 10/09 2017 Δ quantité	10 2016 CHF/kg	Δ 10 2017/16 Δ prix	10 2016 t	Δ 10 2017/16 Δ quantité
Légumineuses										
Haricots	4.42	52.7	7.03	-37%	14.5	+263%	3.79	+17%	77.6	-32%
Pois	6.42	0.8	6.90	-7%	0.8	+8%	5.50	+17%	0.7	+24%
Pois mange-tout	6.22	25.1	5.67	+10%	29.5	-15%	5.62	+11%	22.7	+11%
Haricots sabres (Piattoni)	3.52	109.0	4.19	-16%	56.9	+92%	3.67	-4%	86.2	+26%
Haricots asperges (long beans)	6.31	9.4	6.85	-8%	7.5	+26%	6.78	-7%	7.6	+24%
Légumes à cosse, autres	2.89	0.6								
Autres légumes										
Artichauts	3.43	40.6	2.55	+35%	46.1	-12%	3.22	+7%	43.9	-7%
Cimone							2.58		0.3	
Fenouil	2.66	1.5	2.92	-9%	2.4	-35%	2.17	+23%	2.2	-31%
Céleri-branche	5.25	16.6	4.38	+20%	9.1	+83%	3.29	+59%	6.8	+145%
Asperges vertes	7.47	2.6	7.95	-6%	4.3	-39%	7.03	+6%	3.9	-34%
Bettes	4.75	0.2	5.66	-16%	1.1	-78%	1.88	+152%	2.1	-88%
Pak-choï	2.51	49.8	2.46	+2%	29.2	+70%	2.47	+2%	45.7	+9%
Rhubarbe										
Salsifis	3.34	0.3	3.28	+2%	3.4	-93%				
Epinards	4.12	18.7	4.77	-13%	16.3	+15%	3.84	+7%	10.1	+85%
Herbes aromatiques										
Persil frisé	5.18	4.7	5.15	+0%	4.2	+14%	6.49	-20%	4.6	+2%
Persil non frisé	4.85	5.6	5.01	-3%	2.5	+124%	4.85	+0%	9.9	-43%
Fruits à pépins										
Pommes	2.55	477.1	3.83	-33%	262.1	+82%	2.20	+16%	110.2	+333%
Nashi (poires asiatiques)	1.58	7.3	1.77	-11%	7.7	-4%	1.68	-6%	5.2	+40%
Poires	2.98	187.8	2.96	+1%	109.0	+72%	2.08	+43%	229.5	-18%
Coings	1.37	156.6	1.07	+28%	104.1	+50%	1.43	-4%	121.9	+29%
Baies										
Mûres	13.39	2.3	18.30	-27%	2.9	-22%	15.94	-16%	5.4	-58%
Fraises	5.57	67.3	6.09	-9%	132.9	-49%	7.54	-26%	66.4	+1%
Framboises	14.20	69.4	14.10	+1%	46.5	+49%	14.92	-5%	81.3	-15%
Cassis										
Autres groseilles à grappes	15.13	2.3								
Fruits à noyau										
Abricots	0.26	0.6	1.47	-83%	85.9	-99%	2.51	-90%	0.2	+302%
Mirabelles	0.77	102.2	3.07	-75%	4.5	+2171%	0.66	+16%	49.3	+107%
Cerises										
Nectarines	1.45	66.5	1.35	+7%	2'117.0	-97%	1.50	-3%	130.3	-49%
Prunes	1.60	490.6	1.40	+14%	1'181.7	-58%	1.49	+7%	692.6	-29%
Quetsches	1.90	166.7	1.74	+9%	743.2	-78%	1.60	+18%	244.2	-32%
Agrumes										
Oranges	1.25	3'156.4	1.26	-1%	2'755.1	+15%	1.12	+11%	3'236.2	-2%

Source: Administration fédérale des douanes, OFAG/KIC

Remarque: Les chiffres concernant les importations sont provisoires et susceptibles de changer en raison d'enregistrements ultérieurs. La direction générale des douanes publie les chiffres définitifs dans Swissimpex. Quant aux importations dont le poids de la marchandise en soi est inférieur à 100 kg, elles ne sont pas prises en compte. Les prix s'entendent franco frontière, dédouanés et pondérés selon le poids.

Bulletin du marché des fruits et des légumes, octobre 2017

	Actuel		Mois précédent				Année précédente			
	10	10	09	Δ 10/09	09	Δ 10/09	10	Δ 10	10	Δ 10
	2017	2017	2017	2017	2017	2017	2016	2017/16	2016	2017/16
	CHF/kg	t	CHF/kg	Δ prix	t	Δ quantité	CHF/kg	Δ prix	t	Δ quantité
Légumesfruits										
Aubergines	1.64	338.0	2.65	-38%	286.6	+18%	1.44	+13%	461.2	-27%
Aubergines d'outremer	7.79	18.6	7.30	+7%	21.0	-11%	7.09	+10%	21.8	-15%
Tomates	1.64	1'264.2	1.82	-10%	629.5	+101%	1.39	+18%	1'425.7	-11%
Tomates- cerises (Cherry)	3.58	577.5	4.17	-14%	145.3	+297%	3.25	+10%	591.2	-2%
Tomates peretti	2.06	178.7	1.92	+7%	102.0	+75%	1.80	+14%	220.4	-19%
Concombres Nostrano	1.12	77.3	1.31	-15%	10.3	+651%	1.30	-14%	88.2	-12%
Concombres pour la salade	1.31	1'646.7	1.37	-4%	750.6	+119%	1.31	-0%	1'589.9	+4%
Courgettes	2.12	1'243.0	2.86	-26%	448.7	+177%	1.35	+56%	1'497.9	-17%
Choux										
Choux- fleurs	2.17	8.3	1.65	+32%	137.9	-94%	1.65	+32%	127.1	-93%
Choux- brocolis	1.87	1.9	2.29	-18%	199.0	-99%	3.69	-49%	35.1	-95%
Choux de Chine										
Choux frisés non pommés	1.67	0.8	1.67	+0%	0.8	-4%	2.08	-19%	1.1	-30%
Choux- pommes			1.91		1.5					
Romanesco	2.11	2.9	2.52	-16%	3.1	-7%	3.15	-33%	7.2	-60%
Choux- de- Bruxelles	1.98	50.6	1.84	+7%	121.4	-58%	1.72	+15%	142.8	-65%
Choux rouges										
Choux pointus	1.01	12.2	0.97	+5%	9.4	+30%	0.80	+26%	9.5	+28%
Choux blancs							2.02		0.1	
Choux de Milan							1.93		0.1	
Alliacées										
Oignons blancs, plats, ø <= 35mm	2.02	1.1	2.08	-3%	1.0	+15%	2.24	-10%	0.7	+57%
Cipollotte	3.73	6.4	3.47	+7%	15.3	-58%	4.32	-14%	8.9	-28%
Oignons de boucherie ø >= 70mm	2.54	1.8	2.69	-6%	1.8	+5%	2.42	+5%	2.2	-16%
Oignons rouges et blancs ø < 70mm	1.27	47.3	3.25	-61%	17.4	+171%	2.10	-40%	16.2	+193%
Oignons argentés ronds ø < 35mm	0.66	3.8					3.45	-81%	0.2	+1789%
Oignons comestibles, autres ø < 70mm	3.39	15.5	3.27	+4%	16.0	-3%	3.42	-1%	13.4	+16%
Poireaux pour barquettes										
Poireaux, autres										
Racines comestibles										
Carottes en botte							4.66		0.2	
Radis glaçons										
Carottes	4.97	54.3	5.07	-2%	47.1	+15%	4.32	+15%	19.8	+174%
Céleris- raves										
Petits radis, autres	4.54	0.1								
Radis							2.23		0.4	
Navets Teltower										
Navets, autres	1.63	1.2	2.16	-24%	10.1	-89%	4.10	-60%	0.3	+282%
Laitues et chicorées										
Batavia et autres salades iceberg	5.33	6.4	5.31	+0%	8.9	-28%	3.15	+69%	11.1	-42%
Chicorée verte	1.37	0.3								
Chicorée frisée	4.45	2.5	1.82	+144%	46.2	-95%	5.01	-11%	1.6	+58%
Chicorée scarole			1.50		11.2		3.85		0.2	
Salade iceberg sans feuilles externes							1.12		257.5	
Feuilles de chêne										
Salades pommées										
Laitues romaines, autres	4.09	0.3					4.78	-15%	0.2	+95%
Lollo			2.22		23.7					
Mini laitues romaines <= 160g/p.	4.83	1.4	4.26	+13%	3.1	-55%	4.47	+8%	2.3	-40%
Mâche	11.00	5.6	6.40	+72%	24.6	-77%	6.94	+59%	32.5	-83%
Betteraves à salade	2.94	1.5	2.50	+18%	0.1	+1290%	3.03	-3%	2.3	-37%
Chicorée rouge										
Chicorée de culture forcée	2.70	336.5	2.53	+7%	300.3	+12%	2.40	+13%	481.9	-30%
Laitues et chicorées, suite	3.43	4.2	3.44	-0%	0.6	+568%	3.34	+3%	4.6	-9%
Salade pain de sucre			3.88		0.1					

Source: Administration fédérale des douanes, OFAG/KIC

Remarque: Les chiffres concernant les importations sont provisoires et susceptibles de changer en raison d'enregistrements ultérieurs. La direction générale des douanes publie les chiffres définitifs dans Swissimpex. Quant aux importations dont le poids de la marchandise en soi est inférieur à 100 kg, elles ne sont pas prises en compte. Les prix s'entendent franco frontière, dédouanés et pondérés selon le poids.

5 Tableau saisonnier suisse des fruits et légumes et ventes promotionnelles

Le tableau saisonnier suisse des fruits et légumes indique les mois durant lesquels ces produits arrivent tout frais récoltés sur le marché ou sont extraits du stockage des fruits et légumes suisses. Les mois appropriés pour les fruits et légumes suisse sont marqués en vert; les mois pré-saison ou post-saison, qu'on appelle les mois de transition, sont indiqués en vert clair. Par exemple, les mois appropriés pour les pommes Boskoop vont d'octobre à avril. Septembre et mai sont des mois de transition. La saison des pommes Boskoop dure ainsi de septembre à mai.

Les points dans les champs du tableau indiquent durant quels mois les fruits et légumes sont vendus à prix promotionnels dans le commerce de détail. Les promotions fréquentes sont indiquées par trois points, les promotions accrues par deux points et les promotions occasionnelles par un seul point, tandis que celles qui sont rares le sont par un trait. Ce tableau se fonde sur des données empiriques relevées au cours des années 2011 à 2014.

Fruits

Légendes des activités

promotionnelles

- : Pas de promotions

• : Promotions isolées

•• : Promotions régulières

••• : Promotions fréqu.

	jan.	fév.	mars	avril	mai	juin	juil.	août	sept.	oct.	nov.	déc.
Fruits à pépins												
Pommes Boskoop I	•	-	-	-	-	-	-	-	-	•	-	-
Pommes Braeburn I	••	•	••	••	••	•	•	-	-	••	••	•
Pommes Elstar I	-	-	-	-	-	-	-	-	•	•	-	-
Pommes Gala I	••	••	••	••	••	••	••	•	•••	•••	•••	••
Pommes Golden I	••	•	•	•	•	•	-	-	•	-	••	-
Pommes Granny Smith I	•	-	-	-	-	-	•	•	-	-	-	-
Pommes Gravenstein I	-	-	-	-	-	-	-	••	•	•	-	-
Pommes Jazz I	•••	•••	••	•	-	•••	•	-	-	•••	••	••
Pommes Jonagold I	•	•	-	•	•	-	-	-	-	•	•	•
Pommes Maigold I	••	•	-	••	•	-	-	-	-	•	•	-
Pommes Rubens I	•	•	•	-	-	-	-	-	-	•	-	-
Poires Conférence	•	•	•	•	-	•	-	-	••	•••	•	-
Poires Louise Bonne	•	•	••	•	-	-	-	-	••	•	•	-
Poires Kaiser	•	•	•	••	••	•	-	-	•••	••	•	•
Poires Packhams	-	-	-	•	••	••	-	-	-	-	-	-
Poires Williams	-	-	•	••	•	-	-	•••	•••	•	-	-
Fruits à noyau												
Abricots	-	-	-	-	•••	•••	•••	••	-	-	-	-
Abricots Extra	-	-	-	-	-	••	••	••	-	-	-	-
Cerises	-	-	-	-	••	••	••	-	-	-	-	-
Cerises Extra	-	-	-	-	••	•••	•••	-	-	-	-	-
Nectarines	-	-	-	•	•••	•••	•••	•••	•	-	-	-
Pruneaux	-	-	•••	-	-	-	•	•••	•••	•	-	-
Baies												
Mûres	-	-	-	-	•	-	•	•	•	-	-	-
Fraises du pays	-	-	-	-	•••	•••	••	••	•	•	-	-
Fraises de l'étranger	•	••	•••	•••	•••	••	•	-	-	-	-	-
Myrtilles	-	-	•	••	•••	••	••	••	•	•	•	-
Framboises	•	•	••	•••	••	••	•••	••	•	•	•	-
Groseilles à grappes roug.	-	-	-	•	-	-	•	•	•	-	-	-
Agrumes												
Oranges blondes	••	••	•	•	-	-	-	-	•	•	•••	•••
Clémentines	•••	••	•	-	-	-	-	-	-	•••	•••	••
Autres fruits												
Bananes	•••	•••	•••	•••	•••	••	•	••	••	•••	•••	•••
Kiw is	••	••	••	•	•	•	-	•	•	•	•	•
Melon Galia	-	-	-	•	•••	•••	•••	••	-	-	-	-
Raisin blanc, étranger	•	•	•	•	•	•	••	•••	•••	•••	•••	•
Raisin blanc sans pépins	••	••	••	••	•	•	•	•••	•••	•	•	•

Source: OFAG, secteur Analyses du marché

Légumes

Légendes des activités

promotionnelles

- : Pas de promotions

● : Promotions isolées

●● : Promotions régulières

●●● : Promotions fréqu.

	jan.	fév.	mars	avril	mai	juin	juil.	août	sept.	oct.	nov.	déc.
Légumes-fruits												
Aubergines	●	●	●	●	●●	●	●●	●●	●	●	●	-
Poivrons verts	●	-	-	●	●	●	●●	●	●	●	●	●
Tomates grappes	●●	●	●●	●●●	●●●	●●●	●●●	●●●	●●●	●●●	●●	●●●
Tomates ordinaires	●	●	-	●	●	●	●●	●●	●	●	●	●
Tomates charnues	-	●	-	●	●	●	●	●	●	●	●	-
Tomates-cerises grappes	●●●	●●●	●●●	●●●	●●●	●●●	●●●	●●	●●	●●	●●	●●
Tomates-cerises ord.	-	-	●	●	●	●	●	●	●	●	-	-
Courgettes	●●	●●	●●	●●	●●	●●	●●●	●●	●	●●	●●	●
Concombres à salade	●	-	●●	●●	●	●●●	●●	●●	●	●●	●●●	●
Légumes en branches												
Fenouil	●●●	●●	●●	●●●	●	●●	●	●	●●	●●	●●●	●●●
Côtes de bettes	●	●	●	●	●	●	●	●	●	-	●	●
Rhubarbe	-	-	●	●	●●	●	-	-	-	-	-	-
Céleri-branche	●	●	-	-	●	-	-	●	●	●	-	-
Choux												
Chou-fleur	●●●	●●●	●●●	●●	●	●●	●●	●●	●●	●●	●	●●●
Brocoli	●●●	●●●	●●●	●●	●	●	●	●	●●	●●	●●	●●●
Chou de Chine	●	●	●	-	●	●	-	-	●	●●	●	●
Chou-pomme	-	●	●	●	●●	●	●	●	●	●	-	-
Choux de Bruxelles	●	●	-	-	-	-	-	-	●●	●●	●●	●
Chou rouge	●	●	●	-	-	-	-	-	●	●	●	●
Chou blanc	●	●	-	-	-	-	-	-	●	●	●	●
Chou frisé	●	●	-	-	-	-	-	●	●	●	●	●
Alliacées												
Poireau vert	●	●●	●	●	-	●	-	●	●	●	●●	●
Oignons jaunes	●	●	-	-	-	-	●	●	-	-	-	-
Oignons en botte	-	●	●	●	●	●	●	●	●	●	-	-
Racines comestibles												
Carottes	●●	●●	●●	●	●●	●	●●	●●	●●	●	●	●
Céleri-pomme	●	●	-	-	-	-	-	-	●	●	●	●
Petits radis	-	-	●●	●	●	●	●	●	-	-	-	-
Laitues et chicorées												
Laitue	-	-	-	-	●	-	-	●	●	-	-	-
Chicorée Witloof	●●●	●●●	●●●	●●	-	-	-	-	●●●	●●	●●	●●●
Chicorée rouge	●	●	●	-	-	-	-	●	●	-	●	-
Laitue iceberg	●●	●●	●●	●	●	●●	●●	●	●	●	●●	●●●
Chicorée lavata	●●	●●	●	●	-	-	-	-	●●	●●	●	●●
Chicorée frisée	●	●	●	-	-	-	-	-	●	●	●	-
Laitue pommée	-	●●	●●	●●	●●●	●●	●●	●●	●	●	●	-
Feuille de chêne	●	●	-	●●	●●	●●	●	●	●	●	-	-
Rampon, doucette	●●	●●	●●	●●●	●	●	-	-	●●	●●●	●●●	●●●
Rucola	●	●	●	●●	●	●	●	●●	●	●	●	●
Chicorée pain de sucre	●	●	-	●	-	●	●	-	●	●	●	●
Autres légumes												
Haricots nains	●	●	●	●●	●	●	●●●	●●●	●●●	●●	●●	-
Champ de Paris blancs	●	●●	●●	●	●●	●	●	●	●●	●●	●●	●
Asperges vertes du pays	-	-	-	-	●	-	-	-	-	-	-	-
Asperges vertes étranger	●	●●●	●●●	●●●	●●●	●	-	-	-	-	-	-
Asperges blanches étr.	-	●●	●●●	●●●	●●●	●●	-	-	-	-	-	-
Épinards	●	●	-	●	●	●	●	●	●	●	●	-
Betteraves cuites	●●●	●●	●●	●	●	●	-	●	●●	●●	●●	●
Laitue Iceberg coupée	●●	●●●	●●	●●	●	●	●●	●	●●	●●	●	●●
Chicorée frisée coupée	●	●	●	●	-	●●	●	●●	●	●●	●	●
Salade mêlée (250 g)	●●	●	●●●	●	●	●	●	●	●	●●	●	●●
Choucroute cuite	●●	●	●	●	●	●	●	-	●●	●●	●	-

Source: OFAG, secteur Analyses du marché

6 Méthode

Panier des fruits et légumes: le choix des 20 composants du panier des fruits et légumes sont basés sur leur importance à la consommation en Suisse. Cette quantité correspond environ à la consommation moyenne d'un ménage de 3-4 personnes pendant un mois.

Les prix sont les prix du commerce de détail (sans les discounters). Lorsqu'ils sont disponibles, les prix relevés sont ceux des produits de provenance suisse; sinon ce sont ceux des produits importés correspondants. Les prix sont pondérés selon la part de marché et la région.

Prix de gros: les entreprises d'emballage et de conditionnement (commerçant, exploitations maraichères ou plateformes maraichères, 1er échelon commercial) annoncent chaque mois les quantités traitées (hors poids de l'emballage) et les chiffres d'affaire (hors taxe sur la valeur ajoutée et y compris les coûts de transport porte à porte) relatifs à la marchandise indigène issue de la culture conventionnelle. Ces chiffres sont utilisés pour calculer les prix effectifs des fruits et légumes suisses, pondérés selon le poids (prix franco acquéreur). Aucun prix n'est indiqué si le nombre d'annonces est insuffisant.

Régions:

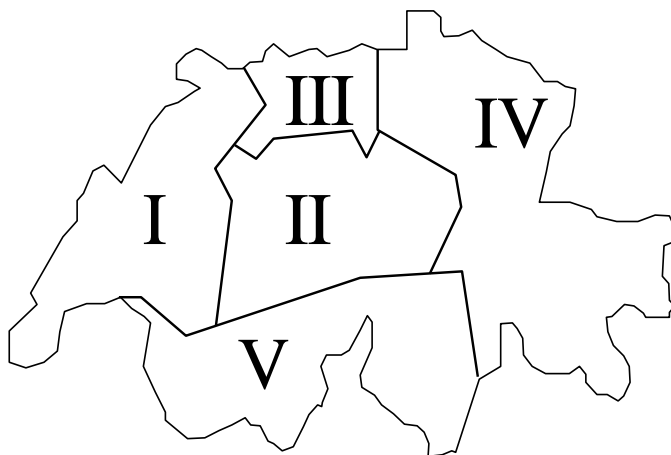
Région I: Genève, Vaud, Neuchâtel, Jura et les parties francophones du canton de Berne (arrondissement administratif du Jura bernois).

Région II: Berne (sauf l'arrondissement administratif du Jura bernois), Lucerne, Unterwald (Obwald, Nidwald), Uri, Zoug et une partie du canton de Schwyz (district de Schwyz, Gersau et de Küssnacht).

Région III: Bâle-Campagne et Bâle-Ville, Argovie et Soleure.

Région IV: Zurich, Schaffhouse, Thurgovie, Appenzell (Rhodes intérieures et Rhodes extérieures), St.-Gall, une partie du canton de Schwyz (districts d'Einsiedeln, March et Höfe), Glaris, Grisons.

Région V: Valais et le Tessin.



Saison: Période économique réelle selon les dispositions d'importation des fruits et légumes http://www.swisscofel.ch/wAssets/docs/news/Leitfaden_Violett_Importregelung.pdf

7 Formulaire de commande d'abonnements

Les publications du secteur Analyses du marché sont remises gratuitement. Elles peuvent être téléchargées à partir du site www.observaiondumarche.admin.ch, sous Observation du marché. Si vous le souhaitez, nous pouvons également vous faire parvenir le bulletin par courriel. Les commandes se font par voie électronique sous www.blw.admin.ch ou par écrit au moyen du coupon ci-dessous. Veuillez s.v.p. le compléter et nous le retourner par courrier (OFAG, secteur Analyses du marché, Mattenhofstrasse 5, 3003 Berne) ou par fax (+41 58 462 20 90).

Publication	Périodicité	Annoncer	Annuler
Tous les Bulletins et Chiffres du marché		<input type="checkbox"/>	<input type="checkbox"/>
Bulletin du marché du Secteur agroalimentaire	Trimestriel	<input type="checkbox"/>	<input type="checkbox"/>
Bulletin du marché Bio	Mensuel	<input type="checkbox"/>	<input type="checkbox"/>
Bulletin du marché du lait	Mensuel	<input type="checkbox"/>	<input type="checkbox"/>
Bulletin du marché de la viande	Mensuel	<input type="checkbox"/>	<input type="checkbox"/>
Bulletin du marché des œufs	Semestriel	<input type="checkbox"/>	<input type="checkbox"/>
Bulletin du marché des fruits et légumes	Mensuel	<input type="checkbox"/>	<input type="checkbox"/>
Prix à la consommation du commerce de détail fruits et légumes	Hebdomadaire	<input type="checkbox"/>	<input type="checkbox"/>
Bulletin des pommes de terre	Trimestriel	<input type="checkbox"/>	<input type="checkbox"/>
Bulletin du marché des céréales	Annuel	<input type="checkbox"/>	<input type="checkbox"/>
Chiffres du marché du pain et des céréales	Trimestriel	<input type="checkbox"/>	<input type="checkbox"/>
Bulletin du marché des aliments fourragers	Annuel	<input type="checkbox"/>	<input type="checkbox"/>
Chiffres du marché des aliments fourragers	Trimestriel	<input type="checkbox"/>	<input type="checkbox"/>
Bulletin du marché des oléagineux	Annuel	<input type="checkbox"/>	<input type="checkbox"/>
Chiffres du marché des oléagineux	Semestriel	<input type="checkbox"/>	<input type="checkbox"/>

Mon adresse (veuillez remplir toutes les rubriques)

Entreprise, organisation		
Nom	Prénom	
Rue	NPA	Lieu
E-Mail	No de téléphone	

Pour toute question relative à la responsabilité, à la protection des données, au copyright et autres, cf. :

www.disclaimer.admin.ch



Prix à la consommation Fruits et légumes (sans le bio)

Relevé hebdomadaire entre la semaine 14 et la semaine 42, sinon toutes les 2 semaines

Source: OFAG, secteur Analyses du marché

Droit relatif aux publications: utilisation et publication permises à condition d'indiquer la source "OFAG, secteur Analyses du marché".

Action:	Actuel		Semaine précédente			année précédente			Moyenne des 4 années précédentes	
	Sem.48 2017	Actio n	Sem.47 2017	Actio n	Δ Sem.48/47 2017	Sem.48 2016	Actio n	Sem.48 Δ 2017/2016	Ø2013-2016	Sem.48 Δ 2017/Ø4 an. préc.
Promotions isolées	•									
Promotions régulières	••									
Promotions fréquentes	•••									
Légumes-fruits										
Aubergines	CHF/kg	4.00	3.41		+17%	5.00		-20%	3.80	+5%
Poivrons verts	CHF/kg	5.10	5.43		-6%	5.46		-7%	5.15	-1%
Concombres	CHF/pce	1.26	0.88	•••	+44%	1.61		-21%	1.11	+13%
Tomates ordinaires	CHF/kg	3.38	3.63		-7%	3.29		+3%	3.32	+2%
Tomates grappe	CHF/kg	3.68	4.02		-8%	3.58	•••	+3%	3.52	+5%
Tomates-cerises ord.	CHF/kg	11.15	9.89		+13%	-			-	
Tomates-cerises grappes	CHF/kg	4.39	7.85		-44%	7.31	•••	-40%	6.50	-33%
Tomates charnues	CHF/kg	4.56	4.38		+4%	4.32		+6%	4.27	+7%
Courgettes	CHF/kg	3.52	3.35		+5%	3.96	•••	-11%	4.00	-12%
Laitues et chicorées										
Chicorée W./endives	CHF/kg	5.04	4.39	•••	+15%	4.91	•••	+3%	4.93	+2%
Chicorée rouge	CHF/kg	5.56	5.54		+0%	5.51		+1%	5.55	+0%
Feuille de chêne	CHF/kg	7.60	6.97		+9%	10.37		-27%	8.64	-12%
Laitue Iceberg	CHF/kg	2.22	3.35		-34%	2.72	•	-18%	2.51	-12%
Chicorée frisée	CHF/kg	6.39	6.36		+0%	6.20		+3%	5.96	+7%
Chicorée lavée	CHF/kg	6.14	6.76		-9%	5.78	•••	+6%	6.22	-1%
Laitue pommée verte	CHF/pce	2.06	1.91		+8%	2.25	•	-8%	1.90	+8%
Laitue romaine	CHF/kg	5.07	5.17		-2%	5.21		-3%	5.00	+1%
Doucette	CHF/kg	26.57	17.97	•••	+48%	25.78	••	+3%	25.36	+5%
Rucola	CHF/kg	16.24	15.92		+2%	19.53		-17%	20.22	-20%
Epinards	CHF/kg	11.84	11.51		+3%	11.47		+3%	9.98	+19%
Chicorée pain de sucre	CHF/kg	3.87	3.72		+4%	3.71		+5%	3.82	+1%
Choux										
Chou-fleur	CHF/kg	3.80	5.02		-24%	2.96		+28%	3.29	+15%
Broccoli	CHF/kg	3.87	4.48		-14%	3.84		+1%	3.64	+6%
Chou de Chine	CHF/kg	3.68	3.64		+1%	3.68		+0%	3.76	-2%
Chou-pomme	CHF/pce	1.88	2.07		-9%	1.81		+4%	2.07	-9%
Chou de Bruxelles	CHF/kg	6.51	6.23	•••	+4%	6.57	•••	-1%	6.29	+4%
Chou rouge	CHF/kg	3.09	3.06		+1%	3.07		+1%	3.06	+1%
Chou blanc	CHF/kg	3.02	3.01		+0%	3.06		-1%	3.03	-1%
Chou frisé	CHF/kg	3.82	3.75		+2%	3.97		-4%	3.83	-0%
Racines comestibles										
Carottes	CHF/kg	2.11	2.10		+1%	2.22		-5%	2.31	-8%
Céleri-pommes	CHF/kg	3.79	3.80		-0%	4.00	•	-5%	4.29	-12%
Petits radis	CHF/botte	1.80	1.82		-1%	1.77	•	+2%	1.78	+1%
Alliacées										
Oignons en botte	CHF/botte	1.86	2.02		-8%	1.76		+6%	1.73	+7%
Poireau verts	CHF/kg	3.64	3.62		+0%	3.51		+4%	3.68	-1%
Oignons jaunes	CHF/kg	1.90	1.92		-1%	1.93		-2%	2.19	-13%
Légumes-tiges et légumes-feuilles										
Fenouil	CHF/kg	3.71	3.99	•	-7%	3.36		+11%	3.16	+17%
Côtes de bettes	CHF/kg	5.47	6.14		-11%	5.23		+5%	5.31	+3%
Rhubarbe	CHF/kg	-	-			-			-	
Céleri-branche	CHF/kg	4.32	4.32		+0%	4.61		-6%	4.65	-7%
Asperges vertes du pays	CHF/kg	-	-			-			-	
Asperges vertes étranger	CHF/kg	-	-			-			-	
Asperges blanches étr.	CHF/kg	-	-			-			-	
Légumineuses										
Haricots nains	CHF/kg	7.16	7.22		-1%	6.58		+9%	5.81	+23%
Champignons										
Champignons de Paris	CHF/kg	12.42	12.55	•	-1%	12.36	•	+0%	12.25	+1%
Produits finis										
Salade Iceberg coupée	CHF/kg	10.48	10.48		+0%	10.03		+5%	9.98	+5%
Chicorée frisée coupée	CHF/kg	14.43	14.44		-0%	14.68		-2%	14.67	-2%
Salade méele (250g)	CHF/kg	9.30	9.30		+0%	9.29		+0%	9.68	-4%
Betteraves rouges cuites	CHF/kg	4.09	4.08		+0%	3.79		+8%	3.83	+7%
Choucroute cuite	CHF/kg	5.74	5.74		+0%	5.76	•	-0%	5.75	-0%
Pommes de terre										
Pdt. Nouvelles imp.	CHF/kg	-	-			-			-	
Agata	CHF/kg	-	-			-			-	
Amandine / Celtiane	CHF/kg	-	-			3.24			-	
Bintje	CHF/kg	-	-			-			-	



Prix à la consommation Fruits et légumes (sans le bio)

Relevé hebdomadaire entre la semaine 14 et la semaine 42, sinon toutes les 2 semaines

Source: OFAG, secteur Analyses du marché

Droit relatif aux publications: utilisation et publication permises à condition d'indiquer la source "OFAG, secteur Analyses du marché".

Action:		Actuel		Semaine précédente			année précédente			Moyenne des 4 années précédentes	
		Sem.48 2017	Actio n	Sem.47 2017	Actio n	Δ Sem.48/47 2017	Sem.48 2016	Actio n	Sem.48 Δ 2017/2016	Ø2013-2016	Sem.48 Δ 2017/Ø4 an. préc.
Promotions isolées	•										
Promotions régulières	••										
Promotions fréquentes	•••										
Charlotte	CHF/kg	-	-	-	-		1.78			1.68	
Jelly	CHF/kg	-	-	-	-		-			-	
Lady Félicia	CHF/kg	-	-	-	-		-			-	
Victoria	CHF/kg	-	-	-	-		1.89			-	
Pdt. autres fermes	CHF/kg	1.66		1.65		+1%	1.81		-8%	1.69	-1%
Pdt. autres farineux	CHF/kg	1.75		1.74		+1%	1.87		-6%	1.70	+3%
Raclette	CHF/kg	1.75		1.78		-2%	1.93		-9%	1.74	+1%
Pommes											
Pommes Boskoop I	CHF/kg	5.70		5.59		+2%	3.75		+52%	3.75	+52%
Pommes Braeburn I	CHF/kg	3.83		3.80		+1%	3.74	•	+2%	3.64	+5%
Pommes Elstar I	CHF/kg	-		-			3.75			-	
Pommes Gala I	CHF/kg	3.89		3.81		+2%	3.73		+4%	3.66	+6%
Pommes Golden I	CHF/kg	3.48		3.79		-8%	3.27		+6%	3.31	+5%
Pommes Granny Smith I	CHF/kg	3.92		3.99		-2%	3.79		+3%	3.79	+3%
Pommes Gravenstein I	CHF/kg	-		-			-			-	
Pommes Jazz I	CHF/kg	4.92		4.92		+0%	4.93		-0%	4.74	+4%
Pommes Jonagold I	CHF/kg	-		-			-			-	
Pommes Maigold I	CHF/kg	-		-			-			-	
Pommes Rubens I	CHF/kg	-		-			-	•••		-	
Pommes autres I pays	CHF/kg	4.00		3.94		+1%	3.79		+5%	3.69	+8%
Pommes autres I étr.	CHF/kg	-		-			-			-	
Poires											
Poires Conférence	CHF/kg	4.35		4.35		-0%	2.99		+45%	3.36	+29%
Poires Louise bonne	CHF/kg	4.31		4.34		-1%	2.94		+46%	3.33	+29%
Poires Kaiser	CHF/kg	3.10		4.08		-24%	2.96		+4%	3.25	-5%
Poires Packhams	CHF/kg	-		-			-			-	
Poires Williams	CHF/kg	-		-			-			-	
Poires autres I pays	CHF/kg	-		-			-			-	
Poires autres I étr.	CHF/kg	-		-			-			-	
Fruits à noyau											
Abricots	CHF/kg	-		-			-			-	
Abricots Extra	CHF/kg	-		-			-			-	
Cerises	CHF/kg	-		-			-			-	
Cerises Extra	CHF/kg	-		-			-			-	
Nectarines	CHF/kg	-		-			-			-	
Pruneaux	CHF/kg	-		-			-			-	
Baies											
Mûres	CHF/kg	41.63		34.26		+22%	-			-	
Fraises de l'étranger	CHF/kg	-		-			-			-	
Fraises du pays	CHF/kg	19.82		-			24.09		-18%	-	
Myrtilles	CHF/kg	23.44		24.16		-3%	23.38		+0%	27.31	-14%
Framboises	CHF/kg	22.91		24.66		-7%	24.63		-7%	23.90	-4%
Groseilles à grappes	CHF/kg	24.09		16.76		+44%	16.17		+49%	16.30	+48%
Raisin											
Raisin blanc sans pépins	CHF/kg	7.83		7.77		+1%	7.44	•	+5%	7.67	+2%
Raisin blanc étr.	CHF/kg	4.82		4.36		+10%	4.45		+8%	4.45	+8%
Melon											
Melon Galia	CHF/pce	3.95		3.95		+0%	3.51		+12%	3.65	+8%
Agrumes											
Oranges blondes	CHF/kg	2.12	•••	2.42	•••	-12%	2.57	•	-17%	2.45	-13%
Clémentines	CHF/kg	3.41		3.53		-3%	2.76	•••	+24%	2.87	+19%
Fruits exotiques											
Bananes	CHF/kg	2.74	•••	2.61	•••	+5%	2.75		-0%	2.86	-4%
Kiwi	CHF/pce	0.66	•	0.65	•	+2%	0.63	•	+5%	0.61	+8%

Prix à la consommation Fruits et légumes bio

Relevé mensuel au cours du premier semestre

Source: OFAG, secteur Analyses du marché

Droit relatif aux publications: utilisation et publication permises à condition d'indiquer la source "OFAG, secteur Analyses du marché".

		Actuel			Mois précédent		année précédente		Moyenne des 4 années précédentes	
		11 2017	10 2017	Δ 11/10 2017	11 2017	11 2016	Δ 11/10 2017	11 2016	11 2016	Δ 2017/Ø4 an. préc.
Légumes-fruits										
Aubergines	CHF/kg	6.53	8.10	-19%	7.19	-9%	6.69	-2%		
Poivrons verts	CHF/kg	10.44	-		-		-			
Concombres	CHF/pce	1.97	2.90	-32%	2.07	-5%	2.37	-17%		
Tomates ordinaires	CHF/kg	-	-		6.50		6.04			
Tomates grappe	CHF/kg	7.44	8.04	-7%	5.89	+26%	5.81	+28%		
Tomates-cerises ord.	CHF/kg	-	14.50		-		-			
Tomates-cerises grappes	CHF/kg	-	-		-		-			
Tomates charnues	CHF/kg	-	-		-		-			
Courgettes	CHF/kg	7.26	7.80	-7%	5.43	+34%	4.65	+56%		
Laitues et chicorées										
Chicorée W./endives	CHF/kg	9.64	9.82	-2%	8.09	+19%	-			
Chicorée rouge	CHF/kg	-	8.33		8.32		7.79			
Feuille de chêne	CHF/kg	8.62	13.68	-37%	13.66	-37%	12.53	-31%		
Laitue Iceberg	CHF/kg	6.43	6.09	+6%	7.17	-10%	6.85	-6%		
Chicorée frisée	CHF/kg	-	-		-		-			
Chicorée lavée	CHF/kg	-	-		8.40		-			
Laitue pommée verte	CHF/pce	-	2.78		3.14		2.89			
Laitue romaine	CHF/kg	-	-		-		-			
Doucette	CHF/kg	27.47	47.93	-43%	43.95	-37%	34.66	-21%		
Rucola	CHF/kg	27.99	28.54	-2%	25.97	+8%	24.38	+15%		
Epinards	CHF/kg	27.22	30.28	-10%	29.43	-8%	-			
Chicorée pain de sucre	CHF/kg	6.50	7.20	-10%	6.56	-1%	6.35	+2%		
Choux										
Chou-fleur	CHF/kg	7.69	8.50	-10%	8.74	-12%	7.19	+7%		
Broccoli	CHF/kg	8.76	9.80	-11%	8.14	+8%	7.35	+19%		
Chou de Chine	CHF/kg	6.01	6.41	-6%	6.38	-6%	6.27	-4%		
Chou-pomme	CHF/pce	3.21	3.13	+2%	3.60	-11%	3.21	+0%		
Chou de Bruxelles	CHF/kg	-	-		-		-			
Chou rouge	CHF/kg	5.34	5.42	-2%	5.77	-7%	5.24	+2%		
Chou blanc	CHF/kg	5.35	5.42	-1%	5.82	-8%	5.25	+2%		
Chou frisé	CHF/kg	6.34	6.41	-1%	7.01	-10%	5.98	+6%		
Racines comestibles										
Carottes	CHF/kg	3.80	2.68	+42%	4.20	-10%	3.85	-1%		
Céleri-pommes	CHF/kg	6.88	7.30	-6%	8.68	-21%	8.38	-18%		
Petits radis	CHF/botte	2.89	2.91	-0%	-		-			
Alliacées										
Oignons en botte	CHF/botte	-	-		-		-			
Poireau verts	CHF/kg	7.38	7.38	+0%	8.49	-13%	7.25	+2%		
Oignons jaunes	CHF/kg	4.93	5.16	-4%	6.47	-24%	5.92	-17%		
Légumes-tiges et légumes-feuilles										
Fenouil	CHF/kg	6.97	8.56	-19%	7.29	-4%	7.61	-8%		
Côtes de bettes	CHF/kg	8.14	8.34	-2%	8.81	-8%	8.27	-2%		
Rhubarbe	CHF/kg	-	-		-		-			
Céleri-branche	CHF/kg	7.72	7.60	+2%	7.92	-2%	-			
Asperges vertes du pays	CHF/kg	-	-		-		-			
Asperges vertes étranger	CHF/kg	-	-		-		-			
Asperges blanches étr.	CHF/kg	-	-		-		-			
Légumineuses										
Haricots nains	CHF/kg	-	9.47		11.13		10.15			
Champignons										
Champignons de Paris	CHF/kg	13.80	13.40	+3%	12.20	+13%	-			
Produits finis										
Salade Iceberg coupée	CHF/kg	15.29	15.29	+0%	15.29	+0%	-			
Chicorée frisée coupée	CHF/kg	-	-		-		-			
Salade mêlée (250g)	CHF/kg	15.62	15.62	+0%	15.62	-0%	15.62	-0%		
Betteraves rouges cuites	CHF/kg	4.90	4.90	+0%	4.90	+0%	4.90	+0%		
Choucroute cuite	CHF/kg	7.11	7.13	-0%	6.37	+12%	7.05	+1%		
Pommes de terre										
Pdt. Nouvelles imp.	CHF/kg	-	-		-		-			
Agata	CHF/kg	-	-		-		-			
Amandine / Celtiane	CHF/kg	-	-		-		-			
Bintje	CHF/kg	-	-		-		-			
Charlotte	CHF/kg	-	-		3.50		-			
Jelly	CHF/kg	-	-		-		-			
Lady Félicia	CHF/kg	-	-		-		-			
Victoria	CHF/kg	-	-		3.41		-			

Prix à la consommation Fruits et légumes bio

Relevé mensuel au cours du premier semestre

Source: OFAG, secteur Analyses du marché

Droit relatif aux publications: utilisation et publication permises à condition d'indiquer la source "OFAG, secteur Analyses du marché".

		Actuel		Mois précédent		année précédente		Moyenne des 4 années précédentes	
		11 2017	10 2017	Δ 11/10 2017	11 2016	11 Δ 2017/2016	11 Ø2013-2016	11 Δ 2017/Ø4 an. préc.	
Pdt. autres fermes	CHF/kg	3.00	3.20	-6%	3.62	-17%	3.06	-2%	
Pdt. autres farineux	CHF/kg	3.08	3.20	-4%	3.62	-15%	-	-	
Raclette	CHF/kg	-	-	-	3.44	-	3.05	-	
Pommes									
Pommes Boskoop I	CHF/kg	-	-	-	-	-	-	-	
Pommes Braeburn I	CHF/kg	-	-	-	-	-	-	-	
Pommes Elstar I	CHF/kg	-	-	-	-	-	-	-	
Pommes Gala I	CHF/kg	6.47	6.30	+3%	6.25	+4%	5.89	+10%	
Pommes Golden I	CHF/kg	-	-	-	6.35	-	-	-	
Pommes Granny Smith I	CHF/kg	-	-	-	-	-	-	-	
Pommes Gravenstein I	CHF/kg	-	-	-	-	-	-	-	
Pommes Jazz I	CHF/kg	-	-	-	-	-	-	-	
Pommes Jonagold I	CHF/kg	-	-	-	-	-	-	-	
Pommes Maigold I	CHF/kg	-	-	-	-	-	-	-	
Pommes Rubens I	CHF/kg	-	-	-	-	-	-	-	
Pommes autres I pays	CHF/kg	6.55	6.37	+3%	6.29	+4%	-	-	
Pommes autres I étr.	CHF/kg	-	-	-	-	-	-	-	
Poires									
Poires Conférence	CHF/kg	-	-	-	6.50	-	-	-	
Poires Louise bonne	CHF/kg	6.56	-	-	6.48	+1%	6.00	+9%	
Poires Kaiser	CHF/kg	-	-	-	-	-	-	-	
Poires Packhams	CHF/kg	-	-	-	-	-	-	-	
Poires Williams	CHF/kg	-	6.58	-	-	-	-	-	
Poires autres I pays	CHF/kg	-	-	-	-	-	-	-	
Poires autres I étr.	CHF/kg	-	-	-	-	-	-	-	
Fruits à noyau									
Abricots	CHF/kg	-	-	-	-	-	-	-	
Abricots Extra	CHF/kg	-	-	-	-	-	-	-	
Cerises	CHF/kg	-	-	-	-	-	-	-	
Cerises Extra	CHF/kg	-	-	-	-	-	-	-	
Nectarines	CHF/kg	-	-	-	-	-	-	-	
Pruneaux	CHF/kg	-	-	-	-	-	-	-	
Baies									
Mûres	CHF/kg	-	-	-	-	-	-	-	
Fraises de l'étranger	CHF/kg	-	-	-	-	-	-	-	
Fraises du pays	CHF/kg	-	-	-	-	-	-	-	
Myrtilles	CHF/kg	-	-	-	-	-	-	-	
Framboises	CHF/kg	-	-	-	-	-	-	-	
Groseilles à grappes	CHF/kg	-	-	-	-	-	-	-	
Raisin									
Raisin blanc sans pépins	CHF/kg	-	8.95	-	-	-	-	-	
Raisin blanc étr.	CHF/kg	7.60	8.70	-13%	7.63	-0%	-	-	
Melon									
Melon Galia	CHF/pce	-	-	-	-	-	-	-	
Agrumes									
Oranges blondes	CHF/kg	3.81	4.19	-9%	3.70	+3%	3.45	+10%	
Clémentines	CHF/kg	5.08	-	-	4.96	+2%	-	-	
Fruits exotiques									
Bananes	CHF/kg	3.12	3.12	+0%	3.12	+0%	3.04	+3%	
Kiwi	CHF/pce	0.80	0.80	+0%	0.83	-3%	0.75	+6%	