



## Bulletin du marché des fruits et des légumes Novembre/Décembre 2017

# Pommes : des prix élevés le long de la chaîne de création de valeur

Les gelées d'avril ont entraîné des pertes de récoltes importantes pour les pommes en 2017 et, par conséquent, des prix élevés dans le commerce suisse de gros et de détail en fin d'année.

Une comparaison des prix enregistrés d'octobre à janvier avec ceux relevés les années précédentes illustre l'envolée qu'ont connu les trois principales variétés de pommes, Gala, Braeburn et Golden Delicious (cf. graphique). Les prix de gros réels des pommes suisses relevés par l'OFAG depuis 2015 indiquent une évolution à la hausse d'octobre à décembre, puis une stabilisation en janvier à un niveau plus élevé que la moyenne des deux années précédentes, soit +24 % pour la Braeburn, +14 % pour la Gala et +16 % pour la Golden.

### Prix également plus élevés chez les détaillants

Les prix dans le commerce suisse de détail ont également augmenté d'octobre à décembre. La hausse s'est même poursuivie en janvier pour la Gala et la



Braeburn (4.02 CHF/kg et 4.11 CHF/kg respectivement), alors que les prix ont légèrement reflué s'agissant de la Golden. En janvier, les prix de détail étaient ainsi supérieurs de 7 % (Golden) et de 21 % (Braeburn) à la moyenne des deux années précédentes.

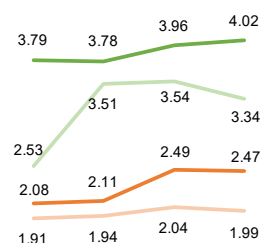
Une comparaison effectuée avec les prix relevés durant les mêmes mois des années précédentes indique qu'il faut remonter à 2010/2011 pour trouver des prix de détail aussi élevés qu'entre octobre 2017 et janvier 2018. Les pertes importantes de récoltes se sont donc traduites par une hausse remarquable des prix, qui s'est répercutée jusqu'au consommateur.

Évolution des prix des pommes suisses dans le commerce de gros et de détail (sans le bio)

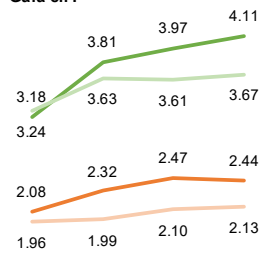
en CHF/kg

Oct.-janv. 2017/18, Ø2015/16 et 2016/17

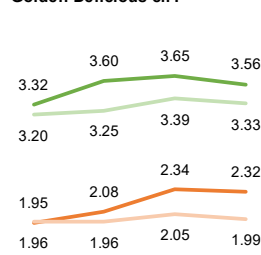
#### Braeburn cl. I



#### Gala cl. I



#### Golden Delicious cl. I



— Commerce de détail 2017/18  
— Commerce de détail Ø 2 années précédentes  
— Commerce de gros 2017/18  
— Commerce de gros Ø 2 années précédentes

Oct. Nov. Déc. Janv. Oct. Nov. Déc. Janv. Oct. Nov. Déc. Janv.

Remarque : prix de gros franco dans le commerce de détail classique (sans les discounters). Prix du commerce de détail sans les discounters.

Source : OFAG, secteur Analyses de marché

## Marché actuel

### Panier-type

En décembre, le prix du panier-type suisse de fruits et de légumes a reculé de 5,3 % par rapport au mois précédent pour s'établir à 57 fr. 01. La phase des importations libres ayant démarré pour nombre de produits du panier, le commerce de détail a proposé davantage de légumes étrangers, dont le prix est plus faible. (p. 2)

### Prix de gros

L'évolution du prix des poires a reflété les effets des gelées d'avril. Le prix du commerce de gros des poires Conférence du pays s'est chiffré en décembre à 2.68 CHF/kg dans le canal de distribution du commerce de détail et à 2.55 CHF/kg dans celui de la restauration, soit une différence de +8 % et +11 % respectivement par rapport au même mois de 2016. (p. 6)

### Importations

En décembre, la Suisse a importé 359 t de pommes et 829 t de poires, soit près de trois fois plus que durant le même mois de l'année précédente. Alors que les pommes importées étaient un peu plus chères qu'en 2016, le prix des poires a reculé de 40 %, car elles ont pu être importées en droits de douane réduits à compter de la mi-décembre. (p. 7)

## Contenu

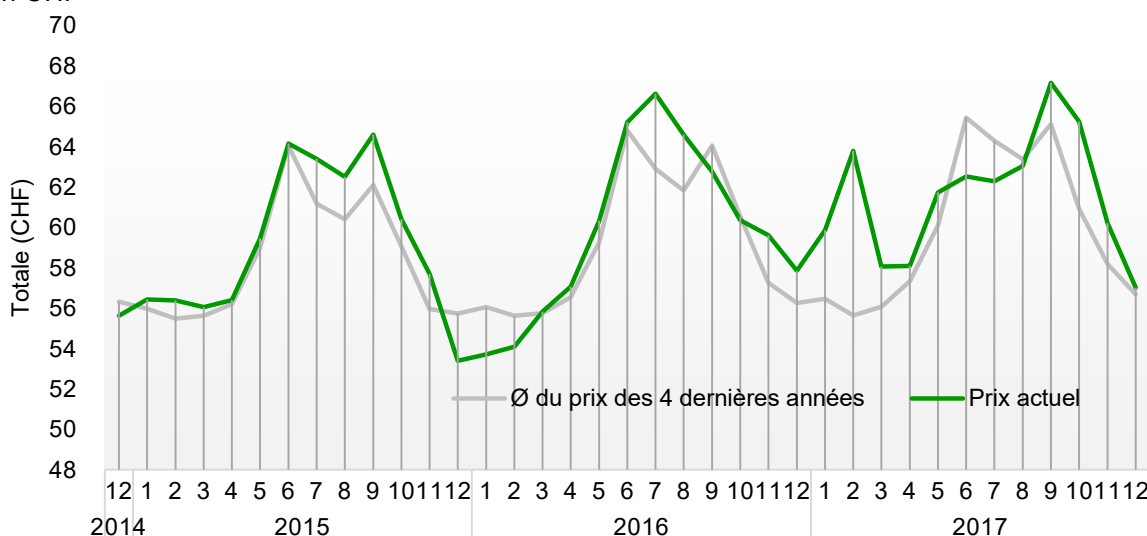
<a href="#">Panier-type</a>	<a href="#">2</a>
<a href="#">Chiffre d'affaires</a>	<a href="#">3</a>
<a href="#">Prix de gros</a>	<a href="#">5</a>
<a href="#">Importations</a>	<a href="#">7</a>
<a href="#">Tableau saisonnier</a>	<a href="#">9</a>
<a href="#">Méthode</a>	<a href="#">11</a>
<a href="#">Abonnements</a>	<a href="#">12</a>

# 1 Comparaison régionale périodique d'un panier-type contenant des légumes et fruits cultivés de manière conventionnelle (prix à la consommation)

Le prix du panier-type suisse de fruits et de légumes a baissé à 57 fr. 01 entre novembre et décembre. Il s'agit d'une évolution typique de cette période de l'année, durant laquelle beaucoup de légumes ne sont plus produits en Suisse et commence la phase des importations libres, qui permet au commerce de détail de proposer davantage de légumes étrangers meilleur marché. Il en a résulté une baisse notamment des prix des fenouils, des choux fleurs, des brocolis et des salades Iceberg. Le prix des pommes a, en revanche, légèrement augmenté par rapport à novembre et dépasse d'environ 17 % celui de décembre 2016 (cf. [page de couverture](#)).

## Panier-type pour l'ensemble de la Suisse, conventionnel Prix à la consommation

en CHF

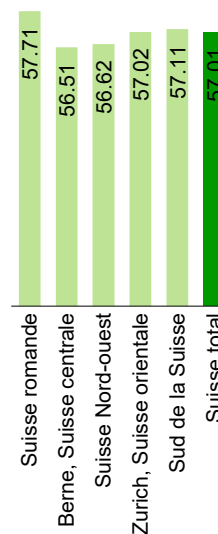


Source: OFAG, Secteur Analyses du marché

Quantit	Produit	Actuel	Mois précédent	Année précédente	
		12	11	12	12
		CHF	CHF	2016	2017/16
				CHF	Δ prix
2 kg	Tomates ordinaires	6.77	7.31	6.59	+2.8%
2 kg	Carottes	4.28	4.17	4.52	-5.4%
1 kg	Oignons jaunes	1.84	1.87	2.01	-8.7%
1 pièce	Concombres à salade à 500 g	1.24	1.13	1.75	-28.9%
2 pièces	Laitue iceberg à 300 g	1.51	2.05	1.40	+7.7%
2 pièces	Courgettes à 300 g	2.20	2.15	2.67	-17.7%
1 pièce	Choux fleurs à 500 g	1.97	2.31	1.73	+14.3%
1 pièce	Laitue pommée à 400 g	1.95	1.92	2.03	-4.0%
1 pièce	Fenouil à 250 g	0.75	1.02	0.70	+6.5%
1 pièce	Broccoli à 500g	1.93	2.32	1.91	+1.4%
250 g	Poireau vert	0.92	0.91	0.91	+1.1%
250 g	Champignons de Paris	3.13	3.14	3.13	+0.1%
1 pièce	Betteraves rouges cuites à 300g	1.23	1.23	1.20	+1.9%
1 pièce	Céleri-pomme à 300g	1.13	1.13	1.22	-7.5%
1 pièce	Aubergine à 250g	1.03	0.95	1.46	-29.2%
150 g	Bettes	0.85	0.90	0.78	+8.9%
3 kg	Pommes	12.80	12.29	10.92	+17.2%
1.5 kg	Bananes	4.11	4.03	4.12	-0.3%
2.5 kg	Oranges	5.08	6.68	6.28	-19.1%
4 pièces	Kiw i	2.30	2.73	2.53	-9.2%
<b>TOTAL</b>		<b>57.01</b>	<b>60.22</b>	<b>57.86</b>	<b>-1.5%</b>

Source : OFAG, Secteur Analyses du marché

## Panier-type par région décembre 2017 (en CHF)



## 2 Chiffre d'affaires des achats des ménages pour les fruits et légumes en Suisse, bio et culture conventionnelle (en 1000 CHF)

en 1000 CHF	Actuel		Mois de l'année précédente			Chiffres d'affaires cumulés				
	12	12	Δ 12	12	Δ 12	01-12	01-12	Δ 01-12	01-12	Δ 01-12
	2017	2016	2017/16	2015	2016/15	2017	2016	2017/16	2015	2016/15
	(Sem. 48-52)	(Sem. 48-52)		(Sem. 48-53)		(Sem. 1-52)	(Sem. 1-52)		(Sem. 1-53)	
	CHF	CHF	Δchiffre d'affaire	CHF	Δchiffre d'affaire	CHF	CHF	Δchiffre d'affaire	CHF	Δchiffre d'affaire
<b>Légumes</b>										
Artichaut	320.7	392.1	-18%	437.1	-10%	3'693.6	3'943.9	-6%	4'622.3	-15%
Aubergine	1'277.8	1'490.2	-14%	1'205.1	+24%	18'608.6	17'332.3	+7%	16'450.9	+5%
Chou-fleur	3'074.1	3'201.1	-4%	3'253.4	-2%	27'448.6	27'104.5	+1%	27'054.3	+0%
Haricot	2'357.2	2'104.4	+12%	2'516.8	-16%	28'908.8	28'993.5	-0%	28'801.9	+1%
Brocoli	3'819.8	3'642.8	+5%	3'820.7	-5%	37'689.3	33'637.4	+12%	31'790.5	+6%
Fenouil	3'062.4	2'938.4	+4%	3'358.0	-12%	28'948.2	26'253.2	+10%	28'016.1	-6%
Concombres	4'413.3	4'877.6	-10%	3'891.3	+25%	70'781.7	65'126.5	+9%	61'238.5	+6%
Carotte	10'605.4	11'047.0	-4%	12'289.1	-10%	105'581.2	109'276.4	-3%	106'332.6	+3%
Pois mange-tout	440.1	392.1	+12%	443.2	-12%	3'709.3	3'873.7	-4%	3'955.7	-2%
Ail	1'025.6	1'096.9	-7%	1'308.1	-16%	9'931.9	10'247.7	-3%	9'953.7	+3%
Chou	2'229.2	2'086.4	+7%	2'377.6	-12%	18'055.7	17'593.0	+3%	17'505.4	+1%
Chou-pomme	1'348.2	1'198.5	+12%	1'397.1	-14%	15'158.3	15'727.0	-4%	14'590.3	+8%
Courge	3'006.9	2'863.2	+5%	2'998.4	-5%	21'662.8	21'332.3	+2%	21'000.6	+2%
Poireau	3'751.7	3'447.2	+9%	4'034.4	-15%	28'994.7	29'486.0	-2%	29'658.7	-1%
Légumes mélangés	4'291.5	4'141.7	+4%	4'349.2	-5%	32'388.2	32'907.0	-2%	30'991.3	+6%
Poivrons/Peperoncini	7'921.4	7'845.5	+1%	8'756.9	-10%	106'156.8	103'133.6	+3%	97'418.4	+6%
Radis	834.2	766.8	+9%	998.6	-23%	17'564.4	17'569.6	-0%	17'318.3	+1%
Raifort	217.0	227.3	-5%	281.2	-19%	2'915.7	2'885.2	+1%	3'087.9	-7%
Choucroute	216.3	192.9	+12%	228.9	-16%	1'157.0	1'315.4	-12%	1'150.8	+14%
Céleri	2'574.2	2'463.7	+4%	2'703.2	-9%	19'267.0	19'288.9	-0%	19'115.8	+1%
Asperge	276.3	374.3	-26%	464.2	-19%	61'163.9	64'731.1	-6%	62'111.5	+4%
Épinard	1'900.6	1'607.6	+18%	1'687.7	-5%	21'139.7	19'333.2	+9%	15'909.6	+22%
Tomate	18'766.8	17'809.9	+5%	19'544.3	-9%	283'251.1	275'638.3	+3%	269'879.1	+2%
Courgette	4'019.5	4'527.2	-11%	4'475.2	+1%	53'734.6	49'812.9	+8%	53'241.5	-6%
Oignon	6'235.3	6'311.8	-1%	7'710.8	-18%	70'203.5	75'622.5	-7%	73'056.7	+4%
Champignons de Paris	6'841.7	6'388.7	+7%	7'283.6	-12%	61'371.8	61'216.3	+0%	60'844.9	+1%
<b>Saldades</b>										
Salade chicorée	4'965.6	4'818.1	+3%	5'162.8	-7%	35'618.5	32'046.5	+11%	32'318.6	-1%
Feuilles petit-chêne	965.4	944.8	+2%	1'039.4	-9%	16'238.1	17'240.7	-6%	16'505.9	+4%
Laitue iceberg	4'592.5	4'714.7	-3%	5'208.6	-9%	58'052.2	58'076.9	-0%	59'125.8	-2%
Endive	2'008.8	2'099.5	-4%	2'589.2	-19%	12'302.2	12'345.1	-0%	13'889.5	-11%
Chicorée frisée	566.5	652.0	-13%	709.3	-8%	4'294.2	4'839.1	-11%	5'044.7	-4%
Laitue pommée	4'746.2	5'056.1	-6%	5'408.3	-7%	70'199.5	74'129.0	-5%	72'274.7	+3%
Laitue romaine	746.3	733.7	+2%	535.1	+37%	7'549.6	6'546.2	+15%	5'544.6	+18%
Doucette	11'425.0	12'627.8	-10%	12'851.2	-2%	61'349.8	62'338.7	-2%	64'758.0	-4%
Béttérave rouge	2'285.9	2'326.1	-2%	2'434.5	-4%	18'266.1	17'683.3	+3%	17'498.3	+1%
Roquette	1'106.9	1'046.1	+6%	1'231.3	-15%	13'834.2	13'502.2	+2%	13'358.3	+1%
Chicorée pain de sucre	819.3	769.0	+7%	852.1	-10%	4'615.3	4'467.4	+3%	4'959.6	-10%
<b>Poires</b>										
Poires Bosc	1'804.0	1'583.0	+14%	2'220.0	-29%	12'607.0	13'766.0	-8%	15'686.0	-12%
Conférence	793.0	822.0	-4%	828.0	-1%	6'447.0	5'777.0	+12%	5'930.0	-3%
Louise Bonne	1'031.0	809.0	+27%	845.0	-4%	6'213.0	4'513.0	+38%	5'546.0	-19%
Guyot	1.0	1.0	+0%			711.0	879.0	-19%	869.0	+1%
Packhams	4.0	4.0	+0%	1.0	+300%	696.0	1'256.0	-45%	663.0	+89%
Rochas	146.0	133.0	+10%	146.0	-9%	930.0	806.0	+15%	837.0	-4%
Trévoux						68.0	107.0	-36%	68.0	+57%
Williams	141.2	167.1	-15%	173.5	-4%	5'424.9	5'666.9	-4%	5'575.3	+2%
Abbé Fétel	751.0	843.0	-11%	1'181.0	-29%	8'119.0	9'267.0	-12%	7'028.0	+32%

Sources: OFAG, secteur Analyses du marché; Nielsen Schweiz, Retail-/Panel de consommateurs, panier type selon déf. OFAG

Remarque: Sem. = semaine. Les valeurs zéro correspondent aux produits ayant un chiffre d'affaires inférieur à 50 CHF.

## Bulletin du marché des fruits et des légumes, Novembre/Décembre 2017

en 1000 CHF	Actuel		Mois de l'année précédente			Chiffres d'affaires cumulés				
	12	12	Δ 12	12	Δ 12	01-12	01-12	Δ 01-12	01-12	Δ 01-12
	2017 (Sem. 48-52)	2016 (Sem. 48-52)	2017/16	2015 (Sem. 48-53)	2016/15	2017 (Sem. 1-52)	2016 (Sem. 1-52)	2017/16	2015 (Sem. 1-53)	2016/15
	CHF	CHF	Δchiffre d'affaire	CHF	Δchiffre d'affaire	CHF	CHF	Δchiffre d'affaire	CHF	Δchiffre d'affaire
<b>Pommes</b>										
Arlot	0.1	0.8	-88%	1.7	-53%	6.8	9.7	-30%	36.5	-73%
Boskoop	1'195.6	1'066.1	+12%	963.3	+11%	5'604.8	4'141.1	+35%	4'284.7	-3%
Braeburn	2'370.0	2'072.0	+14%	2'852.0	-27%	24'707.5	25'219.0	-2%	26'279.6	-4%
Canada Reinette	0.1	21.2	-100%	21.8	-3%	106.7	165.8	-36%	218.1	-24%
Cox Orange	2.0	276.0	-99%	4.0	+6800%	1'575.0	2'228.0	-29%	1'984.0	+12%
Elstar	101.0	99.0	+2%	6.0	+1550%	764.0	1'522.0	-50%	1'324.0	+15%
Gala	6'060.8	4'999.3	+21%	5'942.4	-16%	62'669.2	59'234.3	+6%	61'098.8	-3%
Galmac	1.0					392.0	767.0	-49%	779.0	-2%
Cloches	7.0					7.0	98.0	-93%	56.0	+75%
Golden Delicious	790.8	615.0	+29%	1'558.7	-61%	8'664.5	11'231.0	-23%	19'018.0	-41%
Granny Smith	321.9	256.2	+26%	162.7	+57%	2'631.7	2'437.1	+8%	2'347.1	+4%
Gravensteiner	1.0	6.0	-83%	2.0	+200%	623.0	2'153.0	-71%	1'624.0	+33%
Idared	17.6	12.5	+41%	46.1	-73%	294.3	768.8	-62%	604.6	+27%
Jonagold	74.2	279.1	-73%	397.3	-30%	3'983.8	4'296.2	-7%	4'676.4	-8%
Kidd's Orange	4.0	9.0	-56%	26.0	-65%	74.0	98.0	-24%	194.0	-49%
Maigold	60.8	6.4	+850%	3.9	+64%	277.5	222.9	+24%	377.8	-41%
Pink Lady	1'289.7	1'113.6	+16%	1'524.1	-27%	11'501.4	10'133.8	+13%	10'037.0	+1%
Pinova	161.0	78.0	+106%	41.0	+90%	896.0	382.0	+135%	708.0	-46%
Primerouge						92.0	127.0	-28%	118.0	+8%
Rubinette	1.0	11.0	-91%	25.0	-56%	38.0	113.0	-66%	193.0	-41%
Summerred	1.0			1.0		383.0	811.0	-53%	907.0	-11%
Topaz	58.0	208.6	-72%	339.0	-38%	1'501.0	2'907.7	-48%	3'480.5	-16%
<b>Petits fruits</b>										
Mûre	36.0	33.0	+9%	48.0	-31%	5'361.7	5'020.2	+7%	5'575.0	-10%
Fraise	659.3	544.2	+21%	696.6	-22%	110'176.5	112'465.5	-2%	104'457.8	+8%
Myrtille	2'046.2	1'512.0	+35%	1'923.3	-21%	58'489.4	59'231.4	-1%	49'036.7	+21%
Framboise	2'359.7	2'264.9	+4%	2'226.8	+2%	69'494.1	68'174.3	+2%	60'608.0	+12%
Groseille à grappe	51.0	52.0	-2%	118.4	-56%	2'661.3	2'811.5	-5%	3'062.1	-8%
<b>Fruits à noyau</b>										
Abricot	16.0	13.0	+23%	31.0	-58%	52'909.2	57'330.5	-8%	55'948.0	+2%
Cerise	94.0	97.0	-3%	76.0	+28%	30'113.6	27'474.4	+10%	26'822.9	+2%
Cerise extra		6.0				5'917.0	6'169.8	-4%	4'319.5	+43%
Cerise Premium	13.0					824.0	4'178.6	-80%	4'494.9	-7%
Nectarine	25.6	20.2	+27%	12.6	+60%	40'890.2	42'975.4	-5%	46'102.2	-7%
Nectarine extra	0.4	0.3	+33%	0.4	-25%	6'981.0	5'833.1	+20%	4'719.6	+24%
Pêche	7.0	7.0	+0%	12.5	-44%	26'276.9	26'263.3	+0%	26'531.2	-1%
Pruneau	1.0	2.0	-50%	3.0	-33%	12'082.9	12'026.5	+0%	12'088.8	-1%
<b>Raisins</b>										
Raisin rouge	315.0	228.5	+38%	406.4	-44%	5'980.8	6'039.4	-1%	5'814.5	+4%
Raisin blanc	5'098.4	4'417.4	+15%	5'858.0	-25%	87'143.8	83'339.3	+5%	84'593.2	-1%
<b>Agrumes</b>										
Grapefruit & Pomélo	1'594.3	1'514.7	+5%	1'956.7	-23%	14'548.8	13'490.0	+8%	16'203.4	-17%
Mandarine & Clémentine	28'831.4	26'037.7	+11%	29'475.8	-12%	96'733.0	90'910.0	+6%	94'056.7	-3%
Orange	12'936.9	11'533.2	+12%	14'328.3	-20%	87'647.6	90'020.0	-3%	94'003.0	-4%
Citron	7'778.7	7'491.5	+4%	8'005.3	-6%	69'685.7	68'632.8	+2%	56'626.6	+21%
<b>Autres fruits</b>										
Banane	14'392.7	14'000.1	+3%	15'961.7	-12%	164'117.9	159'591.6	+3%	158'048.3	+1%
Ananas	3'276.0	3'124.6	+5%	3'409.9	-8%	20'927.0	21'304.1	-2%	19'949.3	+7%
Avocat	8'329.6	7'685.6	+8%	7'331.9	+5%	84'802.2	76'388.8	+11%	59'996.4	+27%
Kiwi	4'471.3	4'869.0	-8%	5'062.8	-4%	45'945.9	45'354.6	+1%	45'416.3	-0%
Mangue	4'677.2	4'951.7	-6%	5'895.5	-16%	49'389.9	48'276.5	+2%	47'579.0	+1%
Pastèque	6.3	27.2	-77%	10.5	+159%	24'797.6	21'166.2	+17%	22'649.4	-7%
Melons	326.5	362.1	-10%	395.0	-8%	48'847.9	50'405.5	-3%	53'753.1	-6%
Noix commune	656.0	766.0	-14%	1'004.0	-24%	2'976.0	3'091.0	-4%	2'802.0	+10%

Sources: OFAG, secteur Analyses du marché; Nielsen Schweiz, Retail-/Panel de consommateurs, panier type selon déf. OFAG

Remarque: Sem. = semaine. Les valeurs zéro correspondent aux produits ayant un chiffre d'affaires inférieur à 50 CHF.

### 3 Prix de gros effectifs de la marchandise indigène

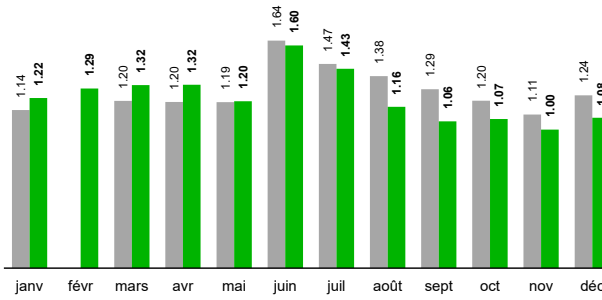
L'évolution des prix de certains fruits et légumes est présentée ci-dessous. Les prix ont été relevés dans les entreprises d'emballage et de conditionnement (1er échelon commercial). Deux canaux d'écoulement ont fait l'objet des relevés 1) commerce de détail classique (c'est-à-dire sans les discounters) et 2) restauration et commerce de gros destiné à la restauration, qui sont comparés dans les deux colonnes ci-dessous.

#### Légumes

##### Prix franco commerce de détail classique

###### Carottes, lavées, en vrac

Marchandise suisse, produits bio non compris  
en CHF/kg, prix franco commerce de détail classique  
2016..2017, mensuelle

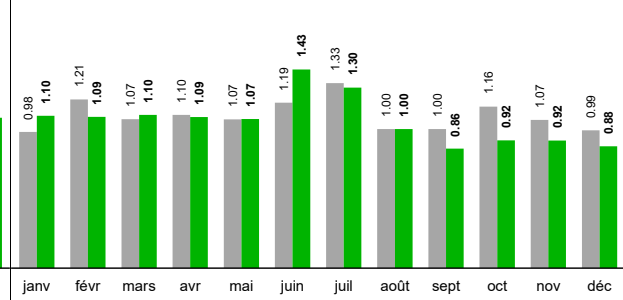


Source: OFAG, secteur Analyses du marché

##### Prix franco restauration et commerce de gros destiné à la restauration

###### Carottes, lavées, en vrac

Marchandise suisse, produits bio non compris  
en CHF/kg, prix franco restauration et commerce de gros destiné à la restauration  
2016..2017, mensuelle

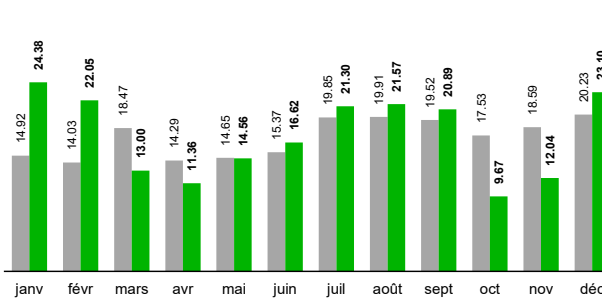


Source: OFAG, secteur Analyses du marché

Les prix de gros des carottes suisses se sont établis à 1.08 CHF/kg (commerce de détail) et à 0.88 CHF/kg (restauration) en décembre. Les prix plus bas que l'année précédente s'expliquent probablement par des stocks plus importants en 2017 qu'en 2016.

###### Doucette, emballée, moins de 250 g

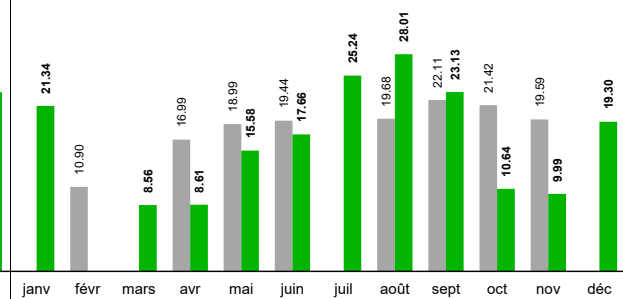
Marchandise suisse, produits bio non compris  
en CHF/kg, prix franco commerce de détail classique  
2016..2017, mensuelle



Source: OFAG, secteur Analyses du marché

###### Doucette, emballée, moins de 250 g

Marchandise suisse, produits bio non compris  
en CHF/kg, prix franco restauration et commerce de gros destiné à la restauration  
2016..2017, mensuelle

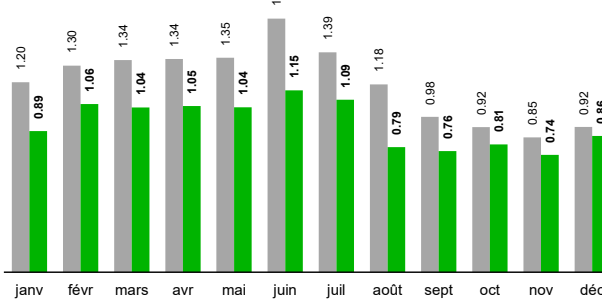


Source: OFAG, secteur Analyses du marché

S'agissant de la mâche, le temps frais qui a prévalu à partir de la fin novembre a réduit les rendements et rendu plus difficiles les conditions de récolte. Les quantités récoltées en décembre étaient plus faibles que l'année précédente. Aussi les prix ont-ils fortement augmenté par rapport à novembre (hausse d'un peu plus de 90 % dans les deux canaux de distribution).

###### Oignons, en vrac

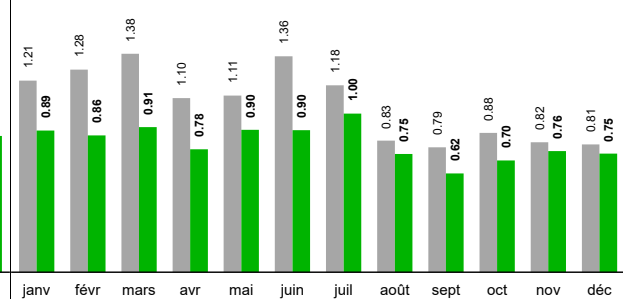
Marchandise suisse, produits bio non compris  
en CHF/kg, prix franco commerce de détail classique  
2016..2017, mensuelle



Source: OFAG, secteur Analyses du marché

###### Oignons, en vrac

Marchandise suisse, produits bio non compris  
en CHF/kg, prix franco restauration et commerce de gros destiné à la restauration  
2016..2017, mensuelle



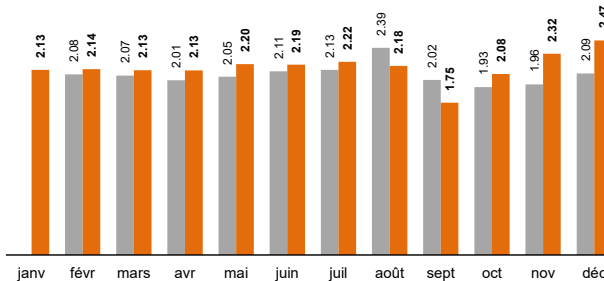
Source: OFAG, secteur Analyses du marché

Pour ce qui est des oignons suisses (marchandise en vrac), les prix ont augmenté dans le commerce de détail et sont restés quasiment stables dans la restauration entre novembre et décembre. Comme les mois antérieurs, le prix du commerce de gros était inférieur à celui relevé l'année précédente dans les deux canaux de distribution.

## Fruits

### Prix franco commerce de détail classique

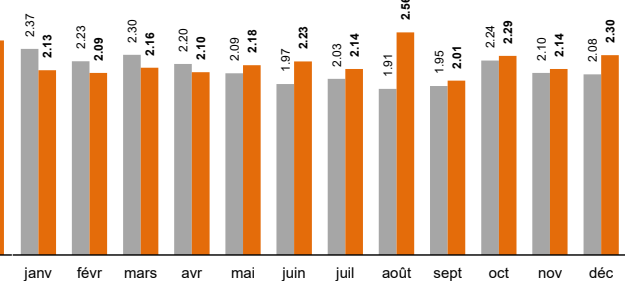
**Pommes Gala, cl. 1, en vrac**  
 Marchandise suisse, produits bio non compris  
 en CHF/kg, prix franco commerce de détail classique  
 2016..2017, mensuelle



Source: OFAG, secteur Analyses du marché

### Prix franco restauration et commerce de gros destiné à la restauration

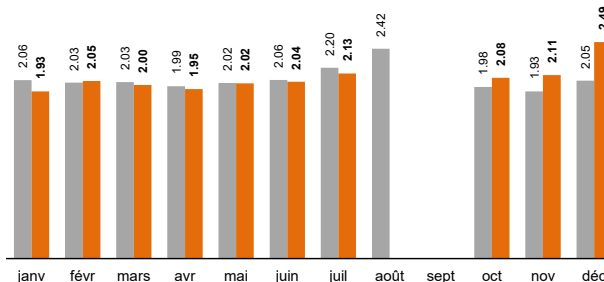
**Pommes Gala, cl. 1, en vrac**  
 Marchandise suisse, produits bio non compris  
 en CHF/kg, prix franco restauration et commerce de gros destiné à la restauration  
 2016..2017, mensuelle



Source: OFAG, secteur Analyses du marché

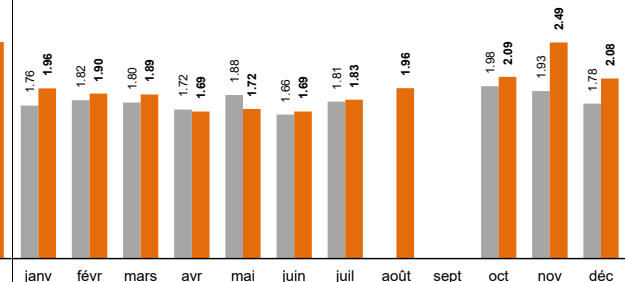
Les prix du commerce de gros des pommes suisses Gala était nettement plus élevé en décembre 2017 qu'en décembre 2016 (commerce de détail : +16 %, restauration : +11 %). Comme pour tous les fruits à pépins sous revue, les gelées printanières ont provoqué une baisse considérable des récoltes de pommes Gala, avec pour corollaire des stocks faibles et des prix plus élevés.

**Pommes Braeburn, cl. 1, en vrac**  
 Marchandise suisse, produits bio non compris  
 en CHF/kg, prix franco commerce de détail classique  
 2016..2017, mensuelle



Source: OFAG, secteur Analyses du marché

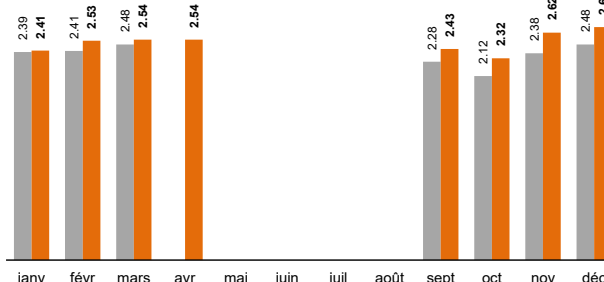
**Pommes Braeburn, cl. 1, en vrac**  
 Marchandise suisse, produits bio non compris  
 en CHF/kg, prix franco restauration et commerce de gros destiné à la restauration  
 2016..2017, mensuelle



Source: OFAG, secteur Analyses du marché

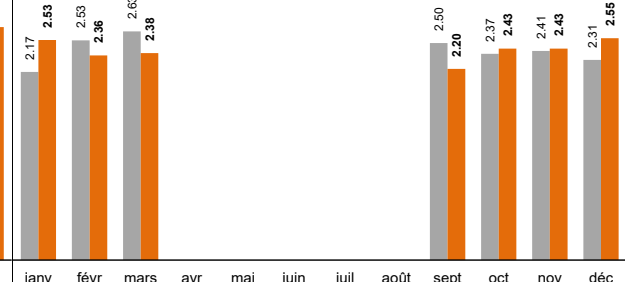
En décembre, le prix de gros moyen des pommes Braeburn suisses s'est accru de 38 centimes dans le commerce de détail pour s'établir à 2.49 CHF/kg, soit une hausse de 22 % par rapport au même mois de l'année précédente. Le prix franco dans la restauration et ses activités de gros était identique en novembre et a reculé en décembre pour se situer à 2.08 CHF/kg (+16 % par rapport au même mois de 2016).

**Poires Conférence, cl. 1, en vrac**  
 Marchandise suisse, produits bio non compris  
 en CHF/kg, prix franco commerce de détail classique  
 2016..2017, mensuelle



Source: OFAG, secteur Analyses du marché

**Poires Conférence, cl. 1, en vrac**  
 Marchandise suisse, produits bio non compris  
 en CHF/kg, prix franco restauration et commerce de gros destiné à la restauration  
 2016..2017, mensuelle



Source: OFAG, secteur Analyses du marché

Les prix des poires suisses Conférence dépassent depuis octobre les chiffres de l'année précédente dans les deux canaux de distribution. En décembre, ces poires affichaient un prix franco de 2.68 CHF/kg dans le commerce de détail classique (+ 8 % par rapport au même mois de l'année précédente) et de 2.55 CHF/kg (+ 11 % par rapport à décembre 2016) dans la restauration et ses activités de gros.

## 4 Prix à l'importation (CHF/kg) et quantités importées (t)

	Actuel		Mois précédent				Année précédente			
	12 2017 CHF/kg	12 2017 t	11 2017 CHF/kg	Δ 12/11 2017 Δ prix	11 2017 t	Δ 12/11 2017 Δ quantité	12 2016 CHF/kg	Δ 12 2017/16 Δ prix	12 2016 t	Δ 12 2017/16 Δ quantité
<b>Légumineuses</b>										
Haricots	3.76	209.5	3.55	+6%	252.6	-17%	3.13	+20%	264.7	-21%
Pois	5.78	2.4	6.21	-7%	1.1	+129%	6.61	-13%	4.5	-46%
Pois mange-tout	6.08	30.3	6.48	-6%	27.0	+12%	6.08	+0%	39.2	-23%
Haricots sabres (Piattoni)	3.37	92.4	3.36	+0%	98.0	-6%	2.70	+25%	101.2	-9%
Haricots asperges (long beans)	7.67	5.7	7.29	+5%	7.5	-24%	8.02	-4%	5.7	+0%
Légumes à cosse, autres	2.56	2.8	2.58	-1%	2.0	+39%	2.27	+13%	4.2	-33%
<b>Autres légumes</b>										
Artichauts	3.85	94.1	3.81	+1%	58.4	+61%	3.23	+19%	114.3	-18%
Cimone	2.35	2.0	1.31	+80%	2.5	-19%	2.14	+10%	1.1	+91%
Fenouil	1.58	1121.5	1.57	+1%	228.4	+391%	1.38	+14%	1121.0	-7%
Céleri-branche	2.23	150.2	5.10	-56%	22.7	+560%	1.53	+45%	158.4	-5%
Asperges vertes	7.64	44.0	7.47	+2%	4.5	+873%	6.43	+19%	32.8	+34%
Bettes	1.70	156.6	1.73	-2%	32.4	+383%	1.67	+2%	142.5	+10%
Pak-choi	2.44	69.3	2.62	-7%	65.9	+5%	2.39	+2%	75.4	-8%
Rhubarbe										
Salsifis	2.36	3.2	2.27	+4%	1.4	+135%	2.03	+16%	3.5	-7%
Epinards	3.39	200.5	4.29	-21%	45.8	+338%	3.00	+13%	178.2	+13%
<b>Herbes aromatiques</b>										
Persil frisé	3.11	63.0	8.62	-64%	5.2	+1102%	2.29	+36%	83.7	-25%
Persil non frisé	2.34	80.2	3.52	-33%	23.5	+241%	1.94	+21%	93.5	-14%
<b>Fruits à pépins</b>										
Pommes	3.57	358.7	2.92	+22%	532.3	-33%	3.20	+12%	124.5	+188%
Nashi (poires asiatiques)	1.17	19.6	2.00	-41%	8.8	+122%	1.71	-31%	12.7	+55%
Poires	1.44	829.3	2.56	-44%	188.6	+340%	2.42	-40%	268.5	+209%
Coings	1.22	65.0	1.28	-5%	94.3	-31%	1.30	-7%	38.2	+70%
<b>Baies</b>										
Mûres	14.12	6.3	15.93	-11%	3.4	+83%	12.79	+10%	5.9	+7%
Fraises	7.81	112.8	8.82	-12%	65.0	+74%	7.71	+1%	104.5	+8%
Framboises	12.94	129.6	12.64	+2%	117.2	+11%	12.07	+7%	138.8	-7%
Cassis										
Autres groseilles à grappes	16.98	7.3	14.61	+16%	6.6	+12%	9.34	+82%	12.6	-42%
<b>Fruits à noyau</b>										
Abricots	10.35	0.7	5.54	+87%	0.7	+1%	6.92	+49%	0.9	-24%
Mirabelles										
Cerises	18.77	6.8					15.77	+19%	5.4	+25%
Nectarines	6.19	6.6	8.41	-26%	0.9	+646%	4.47	+39%	7.9	-16%
Prunes	2.16	54.6	1.55	+39%	188.0	-71%	1.86	+16%	105.0	-48%
Quetsches	0.59	100.2	1.38	-57%	4.2	+2293%				
<b>Agrumes</b>										
Oranges	1.16	9'086.7	1.07	+9%	5'892.2	+54%	1.00	+16%	8'812.1	+3%

Source: Administration fédérale des douanes, OFAG/KIC

**Remarque:** Les chiffres concernant les importations sont provisoires et susceptibles de changer en raison d'enregistrements ultérieurs. La direction générale des douanes publie les chiffres définitifs dans Swissimpex. Quant aux importations dont le poids de la marchandise en soi est inférieur à 100 kg, elles ne sont pas prises en compte. Les prix s'entendent franco frontière, dédouanés et pondérés selon le poids.

Bulletin du marché des fruits et des légumes, Novembre/Décembre 2017

	Actuel		Mois précédent				Année précédente			
	12 2017 CHF/kg	12 2017 t	11 2017 CHF/kg	Δ 12/11 2017 Δ prix	11 2017 t	Δ 12/11 2017 Δ quantité	12 2016 CHF/kg	Δ 12 2017/16 Δ prix	12 2016 t	Δ 12 2017/16 Δ quantité
<b>Légumesfruits</b>										
Aubergines	2.18	559.4	1.53	+42%	584.4	-4%	2.81	-22%	562.1	-0%
Aubergines d'outremer	8.15	22.2	8.56	-5%	19.1	+16%	8.00	+2%	23.4	-5%
Tomates	1.78	2'812.5	1.48	+21%	1'828.9	+54%	1.60	+11%	3'073.0	-8%
Tomates- cerises (Cherry)	3.81	1'644.8	3.61	+6%	1'132.9	+45%	3.28	+16%	1'755.1	-6%
Tomates peretti	1.74	395.3	1.66	+5%	376.8	+5%	1.91	-9%	356.6	+11%
Concombres Nostrano	1.52	45.1	1.31	+16%	64.7	-30%	2.01	-24%	32.1	+40%
Concombres pour la salade	1.77	1'789.3	1.43	+24%	1'841.9	-3%	2.14	-18%	1'756.8	+2%
Courgettes	1.78	1'634.1	1.54	+16%	1'675.3	-2%	2.47	-28%	1'587.8	+3%
<b>Choux</b>										
Choux- fleurs	1.90	1'444.3	1.85	+3%	578.8	+150%	1.64	+16%	1'377.3	+5%
Choux- brocolis	2.00	1'408.6	1.92	+4%	873.7	+61%	1.88	+6%	1'652.3	-15%
Choux de Chine										
Choux frisés non pommés	2.15	5.7	2.07	+4%	0.7	+692%	2.16	-0%	10.8	-47%
Choux- pommes	1.21	437.2	1.25	-3%	45.9	+853%	1.08	+12%	470.0	-7%
Romanesco	2.13	107.0	2.07	+3%	37.9	+182%	2.05	+3%	98.8	+8%
Choux- de- Bruxelles	0.81	259.9	0.75	+8%	397.8	-35%	1.04	-23%	484.2	-46%
Choux rouges										
Choux pointus	1.28	99.2	1.13	+14%	19.1	+418%	1.12	+15%	111.2	-11%
Choux blancs										
Choux de Milan	2.12	0.1	1.50	+41%	0.1	-21%	1.85	+15%	0.1	+11%
<b>Alliacées</b>										
Oignons blancs, plats, ø <= 35mm										
Cipollotte	3.14	146.5	3.17	-1%	73.8	+99%	2.71	+16%	149.7	-2%
Oignons de boucherie ø >= 70mm	0.86	27.3	0.64	+34%	52.8	-48%	2.20	-61%	23.7	+15%
Oignons rouges et blancs ø < 70mm	1.80	24.3	0.93	+94%	84.2	-71%	1.87	-4%	39.7	-39%
Oignons argentés ronds ø < 35mm	0.60	2.0	0.72	-17%	5.8	-66%				
Oignons comestibles, autres ø < 70mm	3.11	20.6	3.32	-6%	14.2	+45%	2.53	+23%	19.1	+8%
Poireaux pour barquettes	1.18	18.5					1.24	-5%	67.3	-72%
Poireaux, autres							2.31		0.4	
<b>Racines comestibles</b>										
Carottes en botte			3.58		0.1		9.62		1.1	
Radis glaçons										
Carottes	5.93	66.0	5.49	+8%	51.8	+27%	5.76	+3%	40.6	+63%
Céleris- raves										
Petits radis, autres	2.57	46.0					3.08	-17%	33.2	+39%
Radis	1.07	31.8	2.10	-49%	1.8	+1670%	1.89	-43%	26.0	+22%
Navets Teltower										
Navets, autres	3.43	0.8	3.15	+9%	0.4	+91%	3.16	+8%	1.1	-24%
<b>Laitues et chicorées</b>										
Batavia et autres salades iceberg	2.77	253.4	4.46	-38%	14.8	+1610%	2.38	+16%	292.9	-13%
Chicorée verte							2.54		1.2	
Chicorée frisée	1.31	377.3	1.21	+9%	244.2	+54%	1.27	+4%	459.5	-18%
Chicorée scarole	1.52	820.3	1.35	+13%	187.4	+338%	1.36	+12%	897.3	-9%
Salade iceberg sans feuilles externes	1.27	2'038.5	1.14	+12%	1'477.3	+38%	1.10	+15%	2'332.9	-13%
Feuilles de chêne	2.49	278.9	2.27	+10%	6.2	+4398%	2.41	+3%	280.3	-1%
Salades pommées	1.93	892.4	1.81	+7%	146.8	+508%	2.05	-6%	974.1	-8%
Laitues romaines, autres	1.44	140.0	1.41	+2%	70.6	+98%	1.37	+5%	162.8	-14%
Lollo	2.38	240.3	2.19	+9%	40.2	+497%	2.22	+7%	255.6	-6%
Mini laitues romaines <= 160g/p.	2.88	203.0	2.74	+5%	79.1	+157%	2.49	+16%	216.7	-6%
Mâche	9.70	80.7	5.63	+72%	15.7	+413%	9.13	+6%	108.6	-26%
Betteraves à salade	2.59	0.6	2.77	-7%	1.6	-62%	2.61	-1%	0.9	-30%
Chicorée rouge										
Chicorée de culture forcée	3.93	122.1	3.44	+14%	106.6	+14%	3.53	+11%	127.4	-4%
Laitues et chicorées, suite	2.83	26.6	2.68	+5%	9.5	+179%	2.25	+26%	20.3	+31%
Salade pain de sucre	8.06	0.5								

Source: Administration fédérale des douanes, OFAG/KIC

**Remarque:** Les chiffres concernant les importations sont provisoires et susceptibles de changer en raison d'enregistrements ultérieurs. La direction générale des douanes publie les chiffres définitifs dans Swissimpex. Quant aux importations dont le poids de la marchandise en soi est inférieur à 100 kg, elles ne sont pas prises en compte. Les prix s'entendent franco frontière, dédouanés et pondérés selon le poids.



## 5 Tableau saisonnier suisse des fruits et légumes et ventes promotionnelles

Le tableau saisonnier suisse des fruits et légumes indique les mois durant lesquels ces produits arrivent tout frais récoltés sur le marché ou sont extraits du stockage des fruits et légumes suisses. Les mois appropriés pour les fruits et légumes suisse sont marqués en vert; les mois pré-saison ou post-saison, qu'on appelle les mois de transition, sont indiqués en vert clair. Par exemple, les mois appropriés pour les pommes Boskoop vont d'octobre à avril. Septembre et mai sont des mois de transition. La saison des pommes Boskoop dure ainsi de septembre à mai.

Les points dans les champs du tableau indiquent durant quels mois les fruits et légumes sont vendus à prix promotionnels dans le commerce de détail. Les promotions fréquentes sont indiquées par trois points, les promotions accrues par deux points et les promotions occasionnelles par un seul point, tandis que celles qui sont rares le sont par un trait. Ce tableau se fonde sur des données empiriques relevées au cours des années 2011 à 2014.

### Fruits

#### Légendes des activités

##### promotionnelles

-: Pas de promotions

•: Promotions isolées

••: Promotions régulières

•••: Promotions fréqu.

	jan.	fév.	mars	avril	mai	juin	juil.	août	sept.	oct.	nov.	déc.
<b>Fruits à pépins</b>												
Pommes Boskoop I	•	-	-	-	-	-	-	-	-	•	-	-
Pommes Braeburn I	••	•	••	••	••	•	•	-	-	••	••	•
Pommes Elstar I	-	-	-	-	-	-	-	-	•	•	-	-
Pommes Gala I	••	••	••	••	••	••	••	•	•••	•••	•••	••
Pommes Golden I	••	•	•	•	•	•	-	-	•	-	••	•
Pommes Granny Smith I	•	-	-	-	-	-	•	•	-	-	-	-
Pommes Gravenstein I	-	-	-	-	-	-	-	••	•	•	-	-
Pommes Jazz I	•••	•••	••	•	-	•••	•	-	-	•••	••	••
Pommes Jonagold I	•	•	-	•	•	-	-	-	-	•	•	•
Pommes Maigold I	••	•	-	••	•	-	-	-	-	•	•	-
Pommes Rubens I	•	•	•	-	-	-	-	-	-	•	-	-
Poires Conférence	•	•	•	•	-	•	-	-	••	•••	•	-
Poires Louise Bonne	•	•	••	•	-	-	-	-	••	•	•	-
Poires Kaiser	•	•	•	••	••	•	-	-	•••	••	•	•
Poires Packhams	-	-	-	•	••	••	-	-	-	-	-	-
Poires Williams	-	-	•	••	•	-	-	•••	•••	•	-	-
<b>Fruits à noyau</b>												
Abricots	-	-	-	-	•••	•••	•••	••	-	-	-	-
Abricots Extra	-	-	-	-	-	••	••	••	-	-	-	-
Cerises	-	-	-	-	••	••	••	-	-	-	-	-
Cerises Extra	-	-	-	-	••	•••	•••	-	-	-	-	-
Nectarines	-	-	-	•	•••	•••	•••	•••	•	-	-	-
Pruneaux	-	-	•••	-	-	-	•	•••	•••	•	-	-
<b>Baies</b>												
Mûres	-	-	-	-	•	-	•	•	•	-	-	-
Fraises du pays	-	-	-	-	•••	•••	••	••	•	-	-	-
Fraises de l'étranger	•	••	•••	•••	•••	••	•	-	-	-	-	-
Myrtilles	-	-	•	••	•••	••	••	••	•	•	•	-
Framboises	•	•	••	•••	••	••	•••	••	•	•	•	-
Groseilles à grappes roug.	-	-	-	•	-	-	•	•	•	-	-	-
<b>Agrumes</b>												
Oranges blondes	••	••	•	•	-	-	-	-	•	•	•••	•••
Clémentines	•••	••	•	-	-	-	-	-	-	•••	•••	••
<b>Autres fruits</b>												
Bananes	•••	•••	•••	•••	•••	••	•	••	••	•••	•••	•••
Kiw is	••	••	••	•	•	•	-	•	•	•	•	•
Melon Galia	-	-	-	•	•••	•••	•••	••	-	-	-	-
Raisin blanc, étranger	•	•	•	•	•	•	••	•••	•••	•••	•••	•
Raisin blanc sans pépins	••	••	••	••	•	•	•	•••	•••	•	•	•

Source: OFAG, secteur Analyses du marché

**Légumes**

**Légendes des activités**

**promotionnelles**

- : Pas de promotions

● : Promotions isolées

●● : Promotions régulières

●●● : Promotions fréqu.

	jan.	fév.	mars	avril	mai	juin	juil.	août	sept.	oct.	nov.	déc.
<b>Légumes-fruits</b>												
Aubergines	●	●	●	●	●●	●	●●	●●	●	●	●	-
Poivrons verts	●	-	-	●	●	●	●●	●	●	●	●	●
Tomates grappes	●●	●	●●	●●●	●●●	●●●	●●●	●●●	●●●	●●●	●●	●●●
Tomates ordinaires	●	●	-	●	●	●	●●	●●	●	●	●	●
Tomates charnues	-	●	-	●	●	●	●	●	●	●	●	-
Tomates-cerises grappes	●●●	●●●	●●●	●●●	●●●	●●●	●●●	●●	●●	●●	●●	●●
Tomates-cerises ord.	-	-	●	●	●	●	●	●	●	●	-	-
Courgettes	●●	●●	●●	●●	●●	●●	●●●	●●	●	●●	●●	●
Concombres à salade	●	-	●●	●●	●	●●●	●●	●●	●	●●	●●●	●
<b>Légumes en branches</b>												
Fenouil	●●●	●●	●●	●●●	●	●●	●	●	●●	●●	●●●	●●●
Côtes de bettes	●	●	●	●	●	●	●	●	●	-	●	●
Rhubarbe	-	-	●	●	●●	●	-	-	-	-	-	-
Céleri-branche	●	●	-	-	●	-	-	●	●	●	-	-
<b>Choux</b>												
Chou-fleur	●●●	●●●	●●●	●●	●	●●	●●	●●	●●	●●	●	●●●
Brocoli	●●●	●●●	●●●	●●	●	●	●	●	●●	●●	●●	●●●
Chou de Chine	●	●	●	-	●	●	-	-	●	●●	●	●
Chou-pomme	-	●	●	●	●●	●	●	●	●	●	-	-
Choux de Bruxelles	●	●	-	-	-	-	-	-	●●	●●	●●	●
Chou rouge	●	●	●	-	-	-	-	-	●	●	●	●
Chou blanc	●	●	-	-	-	-	-	-	●	●	●	●
Chou frisé	●	●	-	-	-	-	-	●	●	●	●	●
<b>Alliacées</b>												
Poireau vert	●	●●	●	●	-	●	-	●	●	●	●●	●
Oignons jaunes	●	●	-	-	-	-	●	●	-	-	-	-
Oignons en botte	-	●	●	●	●	●	●	●	●	●	-	-
<b>Racines comestibles</b>												
Carottes	●●	●●	●●	●	●●	●	●●	●●	●●	●	●	●
Céleri-pomme	●	●	-	-	-	-	-	-	●	●	●	●
Petits radis	-	-	●●	●	●	●	●	●	-	-	-	-
<b>Laitues et chicorées</b>												
Laitue	-	-	-	-	●	-	-	●	●	-	-	-
Chicorée Witloof	●●●	●●●	●●●	●●	-	-	-	-	●●	●●	●●	●●●
Chicorée rouge	●	●	●	-	-	-	-	●	●	-	●	-
Laitue iceberg	●●	●●	●●	●	●	●●	●●	●	●	●	●●	●●●
Chicorée lavata	●●	●●	●	●	-	-	-	-	●●	●●	●	●●
Chicorée frisée	●	●	●	-	-	-	-	-	●	●	●	-
Laitue pommée	-	●●	●●	●●	●●●	●●	●●	●●	●	●	●	-
Feuille de chêne	●	●	-	●●	●●	●●	●	●	●	●	-	-
Rampon, doucette	●●	●●	●●	●●●	●	●	-	-	●●	●●●	●●●	●●●
Rucola	●	●	●	●●	●	●	●	●●	●	●	●	●
Chicorée pain de sucre	●	●	-	●	-	●	●	-	●	●	●	●
<b>Autres légumes</b>												
Haricots nains	●	●	●	●●	●	●	●●●	●●●	●●●	●●	●●	-
Champ de Paris blancs	●	●●	●●	●	●●	●	●	●	●●	●●	●●	●
Asperges vertes du pays	-	-	-	-	●	-	-	-	-	-	-	-
Asperges vertes étranger	●	●●●	●●●	●●●	●●●	●	-	-	-	-	-	-
Asperges blanches étr.	-	●●	●●●	●●●	●●●	●●	-	-	-	-	-	-
Épinards	●	●	-	●	●	●	●	●	●	●	●	-
Betteraves cuites	●●●	●●	●●	●	●	●	-	●	●●	●●	●●	●
Laitue Iceberg coupée	●●	●●●	●●	●●	●	●	●●	●	●●	●●	●	●●
Chicorée frisée coupée	●	●	●	●	-	●●	●	●●	●	●●	●	●
Salade mêlée (250 g)	●●	●	●●●	●	●	●	●	●	●	●●	●	●●
Choucroute cuite	●●	●	●	●	●	●	●	-	●●	●●	●	-

Source: OFAG, secteur Analyses du marché

## 6 Méthode

**Panier des fruits et légumes:** le choix des 20 composants du panier des fruits et légumes sont basés sur leur importance à la consommation en Suisse. Cette quantité correspond environ à la consommation moyenne d'un ménage de 3-4 personnes pendant un mois.

Les prix sont les prix du commerce de détail (sans les discounters). Lorsqu'ils sont disponibles, les prix relevés sont ceux des produits de provenance suisse; sinon ce sont ceux des produits importés correspondants. Les prix sont pondérés selon la part de marché et la région.

**Prix de gros:** les entreprises d'emballage et de conditionnement (commerçant, exploitations maraichères ou plateformes maraichères, 1er échelon commercial) annoncent chaque mois les quantités traitées (hors poids de l'emballage) et les chiffres d'affaire (hors taxe sur la valeur ajoutée et y compris les coûts de transport porte à porte) relatifs à la marchandise indigène issue de la culture conventionnelle. Ces chiffres sont utilisés pour calculer les prix effectifs des fruits et légumes suisses, pondérés selon le poids (prix franco acquéreur). Aucun prix n'est indiqué si le nombre d'annonces est insuffisant.

### Régions:

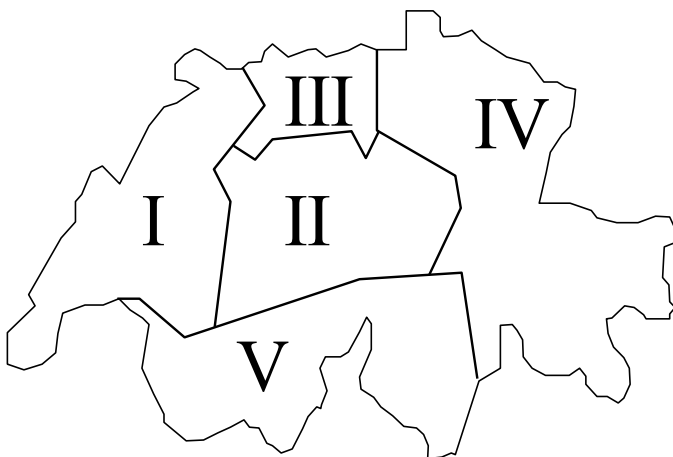
**Région I:** Genève, Vaud, Neuchâtel, Jura et les parties francophones du canton de Berne (arrondissement administratif du Jura bernois).

**Région II:** Berne (sauf l'arrondissement administratif du Jura bernois), Lucerne, Unterwald (Obwald, Nidwald), Uri, Zoug et une partie du canton de Schwyz (district de Schwyz, Gersau et de Küssnacht).

**Région III:** Bâle-Campagne et Bâle-Ville, Argovie et Soleure.

**Région IV:** Zurich, Schaffhouse, Thurgovie, Appenzell (Rhodes intérieures et Rhodes extérieures), St.-Gall, une partie du canton de Schwyz (districts d'Einsiedeln, March et Höfe), Glaris, Grisons.

**Région V:** Valais et le Tessin.



**Saison:** Période économique réelle selon les dispositions d'importation des fruits et légumes [http://www.swisscofel.ch/wAssets/docs/news/Leitfaden\\_Violett\\_Importregelung.pdf](http://www.swisscofel.ch/wAssets/docs/news/Leitfaden_Violett_Importregelung.pdf)

## 7 Formulaire de commande d'abonnements

Les publications du secteur Analyses du marché sont remises gratuitement. Elles peuvent être téléchargées à partir du site [www.observaiondumarche.admin.ch](http://www.observaiondumarche.admin.ch), sous Observation du marché. Si vous le souhaitez, nous pouvons également vous faire parvenir le bulletin par courriel. Les commandes se font par voie électronique sous [www.blw.admin.ch](http://www.blw.admin.ch) ou par écrit au moyen du coupon ci-dessous. Veuillez s.v.p. le compléter et nous le retourner par courrier (OFAG, secteur Analyses du marché, Mattenhofstrasse 5, 3003 Berne) ou par fax (+41 58 462 20 90).

Publication	Périodicité	Annoncer	Annuler
Tous les Bulletins et Chiffres du marché		<input type="checkbox"/>	<input type="checkbox"/>
Bulletin du marché du Secteur agroalimentaire	Trimestriel	<input type="checkbox"/>	<input type="checkbox"/>
Bulletin du marché Bio	Mensuel	<input type="checkbox"/>	<input type="checkbox"/>
Bulletin du marché du lait	Mensuel	<input type="checkbox"/>	<input type="checkbox"/>
Bulletin du marché de la viande	Mensuel	<input type="checkbox"/>	<input type="checkbox"/>
Bulletin du marché des œufs	Semestriel	<input type="checkbox"/>	<input type="checkbox"/>
Bulletin du marché des fruits et légumes	Mensuel	<input type="checkbox"/>	<input type="checkbox"/>
Prix à la consommation du commerce de détail fruits et légumes	Hebdomadaire	<input type="checkbox"/>	<input type="checkbox"/>
Bulletin des pommes de terre	Trimestriel	<input type="checkbox"/>	<input type="checkbox"/>
Bulletin du marché des céréales	Annuel	<input type="checkbox"/>	<input type="checkbox"/>
Chiffres du marché du pain et des céréales	Trimestriel	<input type="checkbox"/>	<input type="checkbox"/>
Bulletin du marché des aliments fourragers	Annuel	<input type="checkbox"/>	<input type="checkbox"/>
Chiffres du marché des aliments fourragers	Trimestriel	<input type="checkbox"/>	<input type="checkbox"/>
Bulletin du marché des oléagineux	Annuel	<input type="checkbox"/>	<input type="checkbox"/>
Chiffres du marché des oléagineux	Semestriel	<input type="checkbox"/>	<input type="checkbox"/>

### Mon adresse (veuillez remplir toutes les rubriques)

Entreprise, organisation		
Nom	Prénom	
Rue	NPA	Lieu
E-Mail	No de téléphone	

**Pour toute question relative à la responsabilité, à la protection des données, au copyright et autres, cf. :**

[www.disclaimer.admin.ch](http://www.disclaimer.admin.ch)