




## Fruits : recul des ventes mais progrès du bio en 2018

Le commerce suisse de détail a écoulé 389 000 tonnes de fruits de table en 2018. Le volume des ventes accuse un recul d'environ 6 % par rapport à 2017. En revanche, la valeur moyenne d'un kilo de fruits a augmenté de 5 % pour atteindre 4.30 francs.

Le commerce suisse de détail a réalisé au total un chiffre d'affaires de 1,672 milliard de francs dans la vente de fruits, c'est-à-dire un peu moins (-0,8 %) que l'année précédente. L'évolution est inverse dans les légumes, avec une hausse du chiffres d'affaires en dépit du recul des volumes écoulés. (Cf. [Bulletin du marché des fruits et des légumes, février 2019](#))

### Croissance du segment bio

La demande de fruits bio s'est accrue, comme celle des légumes. Le volume des ventes de fruits bio a progressé de 2 900 tonnes en 2018 (+6,4 %) par rapport à l'année précédente (+5,5 % de 2016 à 2017), marquant une progression comparable à celle des légumes bio. Les fruits de culture biologique représentent ainsi 12,3 % des fruits de table achetés en Suisse. L'augmentation des prix se chiffre à 4,4 % pour les fruits de production conventionnelle, tandis qu'elle atteint 7,5 % pour les fruits bio. De ce fait, le chiffre d'affaires du bio a bondi de



	Ch. d'affaires dans fruits de table (mio. CHF)		
	Total Suisse	Prod. convent.	Bio
2016	1'671	1'461	210
2017	1'685 (+0.9 %)	1'459 (-0.1 %)	226 (+7.5 %)
2018	1'672 (-0.8 %)	1'413 (-3.2 %)	258 (+14.4 %)

14,4 % pour s'établir à 258 millions de francs. Le bio continue donc de gagner en importance dans le commerce de détail.

### Hausse des prix de nombreux fruits

Le graphique de la page suivante révèle que presque tous les groupes de produits accusent un net recul des ventes dans un contexte de hausse des prix moyens. Seules les bananes présentent une évolution inverse s'agissant des volumes et des prix, même si les fluctuations n'ont été que de très faible amplitude.

Le recul des ventes le plus marqué touche les fruits à pépins, avec une diminution de 6 300 tonnes. L'année 2018 a d'ailleurs été une année difficile pour le commerce des fruits à

### Marché actuel

#### Panier-type

Le panier-type a coûté en février 61.85 francs, soit 4,7 % de plus que le mois précédent. Le prix des oranges blondes accuse une forte hausse, étant donné que ces agrumes ont moins fait l'objet de promotions. ([p. 4](#))

#### Prix de gros

Les prix de gros de la mâche se situaient en janvier 2019 à un niveau légèrement inférieur à ceux de 2018, vu l'augmentation des récoltes au début de l'année. ([p. 7](#))

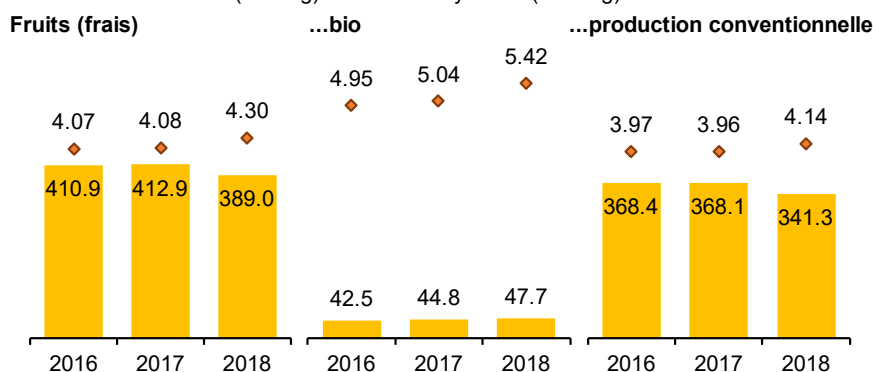
#### Importations

En Suisse, la période de production de la chicorée pain de sucre a pris fin en février. Au moment où la phase des importations administrées se terminait, soit le 31 janvier, les importations ont augmenté et sont passées de 800 kilos en janvier à 256,2 tonnes en février. ([p. 10](#))

### Achats de fruits dans le commerce de détail

2016..2018

■ Volumes des achats (mio. kg) ◆ Valeurs moyennes (CHF/kg)



Source : OFAG Analyses du marché ; Nielsen Suisse, panel de consommatrices selon déf. OFAG

### Contenu

<a href="#">Panier-type</a>	4
<a href="#">Chiffre d'affaires</a>	5
<a href="#">Prix de gros</a>	7
<a href="#">Importations</a>	9
<a href="#">Tableau saisonnier</a>	11
<a href="#">Méthode</a>	13
<a href="#">Abonnements</a>	14

pépins : bien que les importations aient permis de compenser rapidement l'insuffisance de l'offre de fruits indigènes causée par le gel, les prix moyens au premier semestre ont été nettement supérieurs à ceux des deux années précédentes. Avec l'arrivée de la nouvelle récolte, les prix sont retombés en septembre et se sont retrouvés, à partir de novembre, au-dessous de ceux de 2016 et de 2017. Cependant, la demande de fruits à pépins est restée modérée dans le commerce de détail, un phénomène qui, au dire des experts de la branche, pourrait tenir au fait que les vergers des particuliers ont produit beaucoup de fruits.

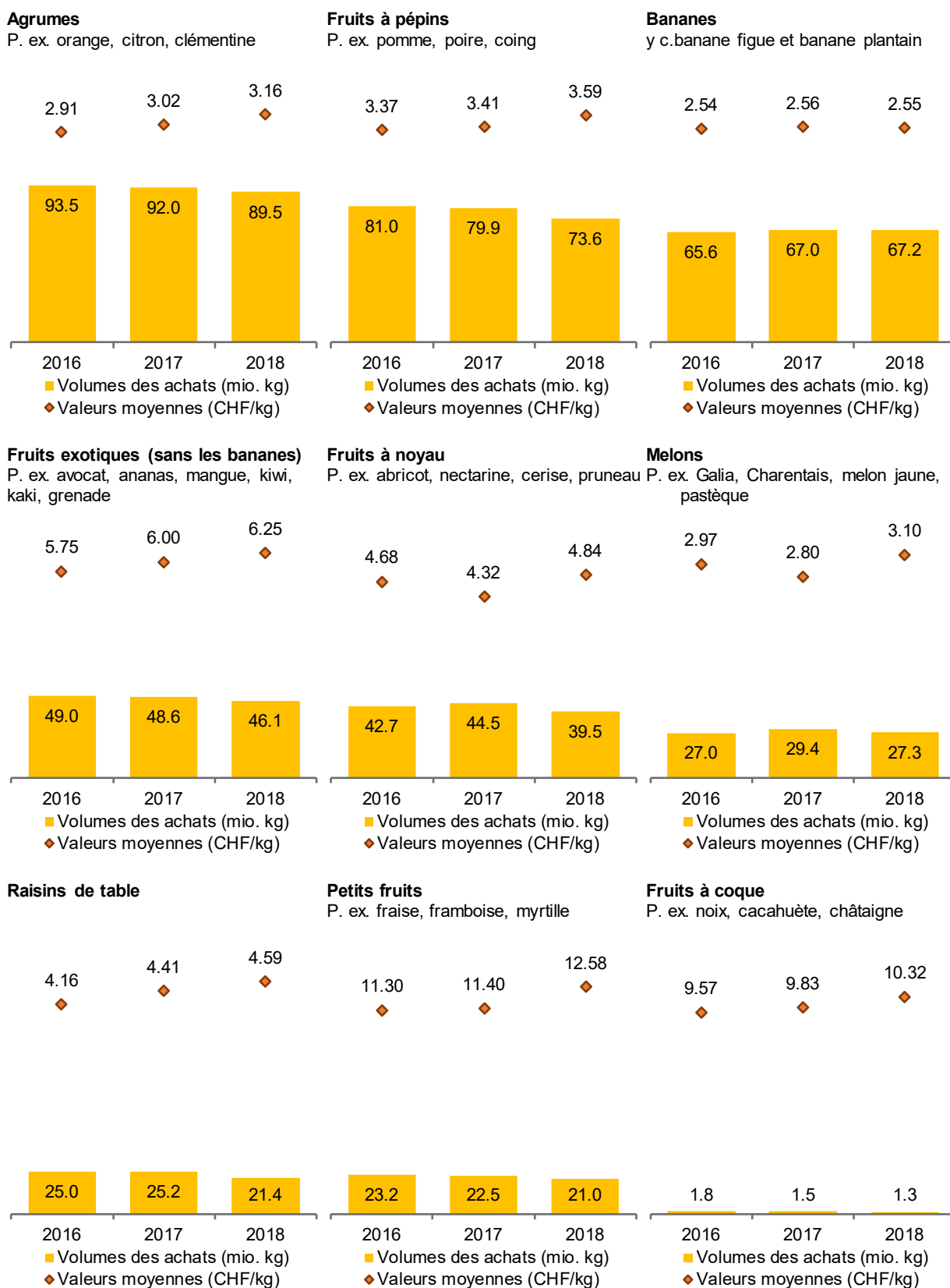
#### **Évolutions diverses des prix des fruits à noyau**

Au deuxième rang du recul des ventes figurent les fruits à noyau, avec -5 100 tonnes. Simultanément, le prix moyen des fruits à noyau a fortement augmenté (+12 %), passant de 4.32 à 4.84 francs le kilo. À première vue, cette évolution semble être en opposition avec l'augmentation des récoltes en Suisse. Mais l'évolution est très différente d'un fruit à l'autre. L'augmentation des prix

concerne en premier lieu les produits d'importation typiques comme la nectarine, la pêche et la prune, marqués par de fortes hausses. Par contre, le prix annuel moyen du pruneau (quetsches) et celui de la cerise ont baissé respectivement de 11 % et de 4 % par rapport aux deux années précédentes. L'année 2018 a connu par ailleurs de fortes disparités saisonnières : par exemple les abricots ont coûté en moyenne 5.94 francs le kilo, soit environ 9 % de plus que les deux années précédentes, tandis que l'abricot suisse s'est vendu au détail 6.99 francs le kilo en juillet, au maximum de la récolte dans le pays, un prix de 0,4 % inférieur au prix moyen des deux années précédentes.

Cette analyse assez poussée montre qu'il faut faire preuve de prudence dans les déductions que l'on tire pour connaître l'évolution des différents produits sur la base de la catégorie de produits. Les diagrammes montrent l'évolution générale ; il est nécessaire de procéder à une analyse plus détaillée pour en tirer des conclusions sur les différents produits.

## Fruits de table (bio inclus) 2016 – 2018: Volumes écoulés par le commerce suisse de détail dans les principaux groupes de produits



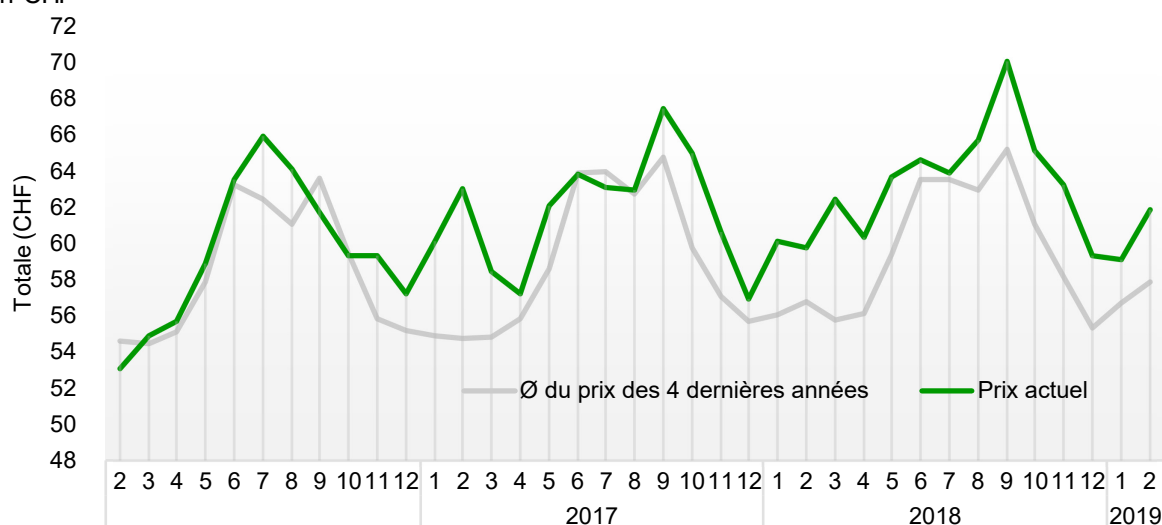
Source : OFAG Analyses du marché ; Nielsen Suisse, panel de consommateurs selon déf. OFAG

# 1 Comparaison régionale périodique d'un panier-type contenant des légumes et fruits cultivés de manière conventionnelle (prix à la consommation)

Le prix du panier-type de fruits et de légumes a augmenté en février de 4,7 % par rapport au mois précédent pour atteindre 61.85 francs. La plus forte hausse concerne les oranges blondes (+1.48 franc), parce que les ventes promotionnelles ont été plus nombreuses en janvier, ce qui n'a pas été le cas en février.

## Panier-type pour l'ensemble de la Suisse, conventionnel Prix à la consommation

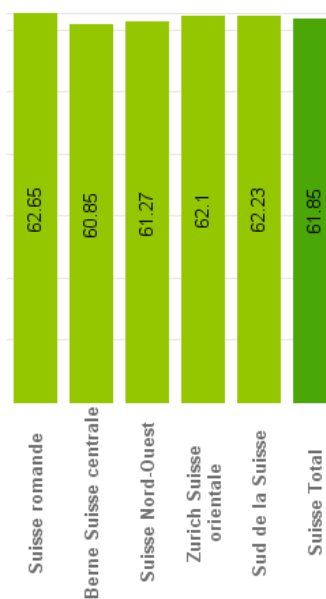
en CHF



Source: OFAG, Secteur Analyses du marché

Quantité	Produit	Actuel	Mois précédent		Année précédente	
		02 2019 CHF	01 2019 CHF	Δ 02/01 2019 Δ prix	02 2018 CHF	Δ 02 2019/18 Δ prix
2 kg	Tomates ordinaires	7.60	7.70	-1.3%	7.74	-1.9%
2 kg	Carottes	5.02	5.14	-2.2%	4.39	+14.4%
1 kg	Oignons jaunes	2.46	2.38	+3.3%	2.10	+17.2%
1 pièce	Concombres à salade à 500 g	1.41	1.30	+8.0%	1.60	-12.3%
2 pièces	Laitue iceberg à 300 g	2.69	2.28	+18.0%	2.72	-1.0%
2 pièces	Courgettes à 300 g	3.00	2.76	+8.9%	2.13	+40.7%
1 pièce	Choux fleurs à 500 g	2.61	2.35	+10.9%	1.93	+35.5%
1 pièce	Laitue pommée à 400 g	2.42	2.42	-0.1%	1.90	+27.4%
1 pièce	Fenouil à 250 g	1.21	0.89	+35.5%	0.86	+40.5%
1 pièce	Broccoli à 500g	1.87	2.18	-14.1%	1.63	+14.8%
250 g	Poireau vert	1.06	1.06	-0.1%	0.89	+20.1%
250 g	Champignons de Paris	3.14	3.15	-0.3%	3.14	+0.2%
1 pièce	Betteraves rouges cuites à 300g	1.23	1.23	+0.0%	1.16	+5.4%
1 pièce	Céleri-pomme à 300g	1.27	1.23	+3.1%	1.17	+8.7%
1 pièce	Aubergine à 250g	1.36	1.31	+4.4%	1.14	+20.2%
150 g	Bettes	0.85	0.79	+7.0%	0.87	-1.8%
3 kg	Pommes*	10.03	10.13	-1.0%	11.71	-14.4%
1.5 kg	Bananes	4.10	4.09	+0.3%	3.74	+9.9%
2.5 kg	Oranges	5.73	4.25	+34.9%	6.45	-11.2%
4 pièces	Kiwi	2.78	2.42	+14.9%	2.47	+12.5%
<b>TOTAL</b>		<b>61.85</b>	<b>59.07</b>	<b>+4.7%</b>	<b>59.72</b>	<b>+3.6%</b>

\*La moyenne est calculée sur la base du prix des variétés de pommes Braeburn, Gala et Golden.  
Source : OFAG, Secteur Analyses du marché



## 2 Chiffre d'affaires des achats des ménages pour les fruits et légumes en Suisse, bio et culture conventionnelle (en 1000 CHF)

en 1000 CHF	Actuel	Mois de l'année précédente			Chiffres d'affaires cumulés					
	01 2019 Sem. 01-04	01 2018 Sem. 01-04	Δ 01 2019/18	01 2017 Sem. 01-04	Δ 01 2018/17	01-01 2019 Sem. 01-04	01-01 2018 Sem. 01-04	Δ 01-01 2019/18	01-01 2017 Sem. 01-04	Δ 01-01 2018/17
	CHF	CHF	Δchiffre d'affaire	CHF	Δchiffre d'affaire	CHF	CHF	Δchiffre d'affaire	CHF	Δchiffre d'affaire
<b>Légumes</b>										
Artichaut	247.1	256.9	-4%	280.1	-8%	247.1	256.9	-4%	280.1	-8%
Aubergine	1'248.6	1'199.9	+4%	1'320.4	-9%	1'248.6	1'199.9	+4%	1'320.4	-9%
Chou-fleur	2'687.4	2'668.4	+1%	2'535.9	+5%	2'687.4	2'668.4	+1%	2'535.9	+5%
Haricot	1'939.5	1'852.3	+5%	1'927.1	-4%	1'939.5	1'852.3	+5%	1'927.1	-4%
Brocoli	3'742.9	3'431.7	+9%	3'637.6	-6%	3'742.9	3'431.7	+9%	3'637.6	-6%
Fenouil	2'847.3	2'695.6	+6%	2'843.2	-5%	2'847.3	2'695.6	+6%	2'843.2	-5%
Concombres	4'424.3	3'925.0	+13%	4'291.7	-9%	4'424.3	3'925.0	+13%	4'291.7	-9%
Carotte	9'258.6	8'189.4	+13%	9'238.5	-11%	9'258.6	8'189.4	+13%	9'238.5	-11%
Pois mange-tout	242.2	223.0	+9%	266.5	-16%	242.2	223.0	+9%	266.5	-16%
Ail	782.5	678.3	+15%	836.3	-19%	782.5	678.3	+15%	836.3	-19%
Chou	2'138.7	1'863.5	+15%	2'158.7	-14%	2'138.7	1'863.5	+15%	2'158.7	-14%
Chou-pomme	1'171.7	1'132.2	+3%	1'053.5	+7%	1'171.7	1'132.2	+3%	1'053.5	+7%
Courge	1'940.8	1'700.8	+14%	2'007.3	-15%	1'940.8	1'700.8	+14%	2'007.3	-15%
Poireau	3'471.8	3'132.6	+11%	3'645.0	-14%	3'471.8	3'132.6	+11%	3'645.0	-14%
Légumes mélangés	3'467.9	3'074.8	+13%	3'804.7	-19%	3'467.9	3'074.8	+13%	3'804.7	-19%
Poivrons/Peperoncini	8'190.6	7'554.9	+8%	7'535.6	+0%	8'190.6	7'554.9	+8%	7'535.6	+0%
Radis	609.9	640.7	-5%	529.5	+21%	609.9	640.7	-5%	529.5	+21%
Raifort	174.7	144.7	+21%	153.1	-5%	174.7	144.7	+21%	153.1	-5%
Choucroute	130.1	113.9	+14%	196.1	-42%	130.1	113.9	+14%	196.1	-42%
Céleri	2'517.7	2'171.4	+16%	2'334.9	-7%	2'517.7	2'171.4	+16%	2'334.9	-7%
Asperge	125.8	279.9	-55%	144.4	+94%	125.8	279.9	-55%	144.4	+94%
Épinard	1'628.0	1'604.8	+1%	1'471.4	+9%	1'628.0	1'604.8	+1%	1'471.4	+9%
Tomate	15'028.6	15'269.2	-2%	13'947.3	+9%	15'028.6	15'269.2	-2%	13'947.3	+9%
Courgette	4'612.6	3'801.7	+21%	5'386.4	-29%	4'612.6	3'801.7	+21%	5'386.4	-29%
Oignon	5'715.4	4'652.5	+23%	4'937.4	-6%	5'715.4	4'652.5	+23%	4'937.4	-6%
Champignons de Paris	5'642.0	5'110.1	+10%	5'129.1	-0%	5'642.0	5'110.1	+10%	5'129.1	-0%
<b>Saldades</b>										
Salade chicorée	4'854.9	4'208.4	+15%	4'821.6	-13%	4'854.9	4'208.4	+15%	4'821.6	-13%
Feuilles petit-chêne	794.9	770.7	+3%	708.7	+9%	794.9	770.7	+3%	708.7	+9%
Laitue iceberg	4'444.3	3'907.3	+14%	4'612.0	-15%	4'444.3	3'907.3	+14%	4'612.0	-15%
Endive	1'786.1	1'681.5	+6%	1'890.2	-11%	1'786.1	1'681.5	+6%	1'890.2	-11%
Chicorée frisée	468.0	460.0	+2%	570.8	-19%	468.0	460.0	+2%	570.8	-19%
Laitue pommée	3'848.4	3'926.1	-2%	3'697.7	+6%	3'848.4	3'926.1	-2%	3'697.7	+6%
Laitue romaine	654.4	598.3	+9%	539.3	+11%	654.4	598.3	+9%	539.3	+11%
Doucette	7'959.7	7'445.6	+7%	7'528.5	-1%	7'959.7	7'445.6	+7%	7'528.5	-1%
Béttérave rouge	1'670.4	1'559.1	+7%	2'007.1	-22%	1'670.4	1'559.1	+7%	2'007.1	-22%
Roquette	907.4	938.7	-3%	731.2	+28%	907.4	938.7	-3%	731.2	+28%
Chicorée pain de sucre	796.5	675.2	+18%	856.7	-21%	796.5	675.2	+18%	856.7	-21%
<b>Poires</b>										
Poires Bosc	1'692.0	1'580.0	+7%	1'577.0	+0%	1'692.0	1'580.0	+7%	1'577.0	+0%
Conférence	902.3	871.0	+4%	686.0	+27%	902.3	871.0	+4%	686.0	+27%
Louise Bonne	543.0	511.0	+6%	780.0	-34%	543.0	511.0	+6%	780.0	-34%
Guyot	1.0	2.0	-50%			1.0	2.0	-50%		
Packhams	1.0	4.0	-75%	4.0	+0%	1.0	4.0	-75%	4.0	+0%
Rochas	52.0	166.0	-69%	149.0	+11%	52.0	166.0	-69%	149.0	+11%
Trévoux										
Williams	235.0	111.1	+112%	101.6	+9%	235.0	111.1	+112%	101.6	+9%
Abbé Fétel	425.0	629.0	-32%	642.0	-2%	425.0	629.0	-32%	642.0	-2%

Sources: OFAG, secteur Analyses du marché; Nielsen Schweiz, Retail-/Panel de consommateurs, panier type selon déf. OFAG  
**Remarque:** Sem. = semaine. Les valeurs zéro correspondent aux produits ayant un chiffre d'affaires inférieur à 50 CHF.

en 1000 CHF	Actuel		Mois de l'année précédente			Chiffres d'affaires cumulés				
	01	01	Δ 01	01	Δ 01	01-01	01-01	Δ 01-01	01-01	Δ 01-01
	2019 Sem. 01-04	2018 Sem. 01-04	2019/18	2017 Sem. 01-04	2018/17	2019 Sem. 01-04	2018 Sem. 01-04	2019/18	2017 Sem. 01-04	2018/17
	CHF	CHF	Δchiffre d'affaire	CHF	Δchiffre d'affaire	CHF	CHF	Δchiffre d'affaire	CHF	Δchiffre d'affaire
<b>Pommes</b>										
Boskoop	804.7	715.2	+13%	847.0	-16%	804.7	715.2	+13%	847.0	-16%
Braeburn	2'113.4	2'754.0	-23%	2'438.0	+13%	2'113.4	2'754.0	-23%	2'438.0	+13%
Cox Orange	70.0	2.0	+3400%	2.0	+0%	70.0	2.0	+3400%	2.0	+0%
Eistar	8.0	25.0	-68%	55.0	-55%	8.0	25.0	-68%	55.0	-55%
Gala	5'507.7	6'005.6	-8%	5'491.6	+9%	5'507.7	6'005.6	-8%	5'491.6	+9%
Galmac		2.0					2.0			
Cloches	3.0	24.0	-88%	21.0	+14%	3.0	24.0	-88%	21.0	+14%
Golden Delicious	1'088.4	1'311.4	-17%	1'150.0	+14%	1'088.4	1'311.4	-17%	1'150.0	+14%
Granny Smith	169.1	287.2	-41%	286.0	+0%	169.1	287.2	-41%	286.0	+0%
Gravensteiner	3.0			6.0		3.0			6.0	
Idared	28.6	17.3	+65%	15.7	+10%	28.6	17.3	+65%	15.7	+10%
Jonagold	295.4	88.7	+233%	274.7	-68%	295.4	88.7	+233%	274.7	-68%
Kidd's Orange		4.0		9.0	-56%		4.0		9.0	-56%
Maigold	3.2			35.3		3.2			35.3	
Pink Lady	954.7	1'227.9	-22%	1'116.6	+10%	954.7	1'227.9	-22%	1'116.6	+10%
Pinova	110.0	85.0	+29%	94.0	-10%	110.0	85.0	+29%	94.0	-10%
Primerouge	7.4					7.4				
RubINETTE	1.0			1.0		1.0			1.0	
Summerred		1.0		1.0	+0%		1.0		1.0	+0%
Topaz	728.0	775.0	-6%	244.0	+218%	728.0	775.0	-6%	244.0	+218%
<b>Petits fruits</b>										
Mûre	40.0	33.0	+21%	19.5	+69%	40.0	33.0	+21%	19.5	+69%
Fraise	861.0	907.6	-5%	915.1	-1%	861.0	907.6	-5%	915.1	-1%
Myrtille	1'941.4	1'903.5	+2%	1'339.0	+42%	1'941.4	1'903.5	+2%	1'339.0	+42%
Framboise	1'915.0	1'816.0	+5%	1'757.2	+3%	1'915.0	1'816.0	+5%	1'757.2	+3%
Groseille à grappe	14.0	15.0	-7%	30.5	-51%	14.0	15.0	-7%	30.5	-51%
<b>Fruits à noyau</b>										
Abricot	4.0	9.0	-56%	4.0	+125%	4.0	9.0	-56%	4.0	+125%
Cerise	16.0	23.0	-30%	26.0	-12%	16.0	23.0	-30%	26.0	-12%
Cerise extra				1.0					1.0	
Cerise Premium		5.0					5.0			
Nectarine	19.9	34.5	-42%	41.6	-17%	19.9	34.5	-42%	41.6	-17%
Pêche	4.0	4.0	+0%	5.0	-20%	4.0	4.0	+0%	5.0	-20%
Pruneau	1.0			1.0		1.0			1.0	
<b>Raisins</b>										
Raisin rouge	143.5	135.6	+6%	263.3	-48%	143.5	135.6	+6%	263.3	-48%
Raisin blanc	1'595.6	1'728.1	-8%	1'502.7	+15%	1'595.6	1'728.1	-8%	1'502.7	+15%
<b>Agrumes</b>										
Grapefruit & Pomélo	1'958.9	1'839.9	+6%	1'663.5	+11%	1'958.9	1'839.9	+6%	1'663.5	+11%
Mandarine & Clémentine	14'749.0	15'526.9	-5%	15'382.5	+1%	14'749.0	15'526.9	-5%	15'382.5	+1%
Orange	14'178.0	14'439.7	-2%	15'654.7	-8%	14'178.0	14'439.7	-2%	15'654.7	-8%
Citron	5'553.7	5'146.8	+8%	4'911.5	+5%	5'553.7	5'146.8	+8%	4'911.5	+5%
<b>Autres fruits</b>										
Banane	12'967.5	12'724.6	+2%	12'622.8	+1%	12'967.5	12'724.6	+2%	12'622.8	+1%
Ananas	1'759.8	1'924.9	-9%	1'821.8	+6%	1'759.8	1'924.9	-9%	1'821.8	+6%
Avocat	7'471.7	7'022.7	+6%	6'336.8	+11%	7'471.7	7'022.7	+6%	6'336.8	+11%
Kiw i	4'265.6	4'078.1	+5%	4'597.0	-11%	4'265.6	4'078.1	+5%	4'597.0	-11%
Mangue	3'863.9	4'034.5	-4%	4'430.6	-9%	3'863.9	4'034.5	-4%	4'430.6	-9%
Pastèque	8.2	19.4	-58%	14.7	+32%	8.2	19.4	-58%	14.7	+32%
Melons	162.6	123.2	+32%	172.3	-28%	162.6	123.2	+32%	172.3	-28%
Noix commune	213.0	243.0	-12%	303.0	-20%	213.0	243.0	-12%	303.0	-20%

Sources: OFAG, secteur Analyses du marché; Nielsen Schweiz, Retail-/Panel de consommateurs, panier type selon déf. OFAG

Remarque: Sem. = semaine. Les valeurs zéro correspondent aux produits ayant un chiffre d'affaires inférieur à 50 CHF.

### 3 Prix de gros effectifs de la marchandise indigène

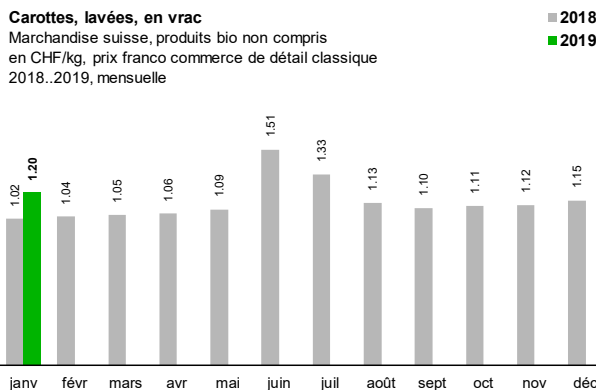
L'évolution des prix de certains fruits et légumes est présentée ci-dessous. Les prix ont été relevés dans les entreprises d'emballage et de conditionnement (1er échelon commercial). Deux canaux d'écoulement ont fait l'objet des relevés 1) commerce de détail classique (c'est-à-dire sans les discounters) et 2) restauration et commerce de gros destiné à la restauration, qui sont comparés dans les deux colonnes ci-dessous.

#### Légumes

##### Prix franco commerce de détail classique

###### Carottes, lavées, en vrac

Marchandise suisse, produits bio non compris  
en CHF/kg, prix franco commerce de détail classique  
2018..2019, mensuelle

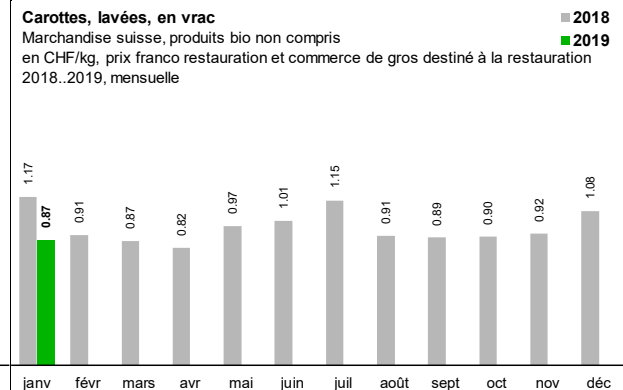


Source: OFAG, secteur Analyses du marché

##### Prix franco restauration et commerce de gros destiné à la restauration

###### Carottes, lavées, en vrac

Marchandise suisse, produits bio non compris  
en CHF/kg, prix franco restauration et commerce de gros destiné à la restauration  
2018..2019, mensuelle

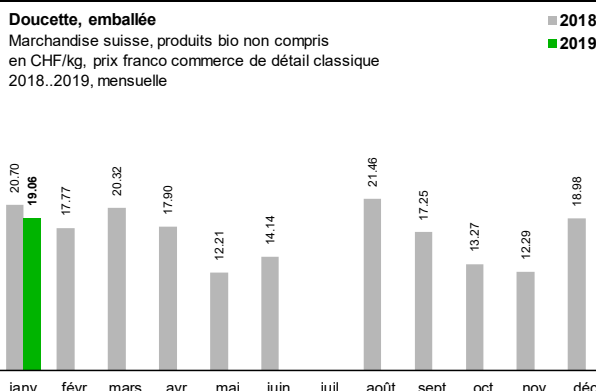


Source: OFAG, secteur Analyses du marché

Le prix des carottes a connu diverses évolutions en janvier, suivant le canal de distribution considéré. Alors que le prix de gros franco détaillant classique est passé de 1.15 franc le kilo en décembre à 1.20 franc, le prix franco restauration et franco commerce de gros destiné à la restauration a reculé de 1.08 franc le kilo à 0.87 franc le kilo pendant la même période.

###### Doucette, emballée

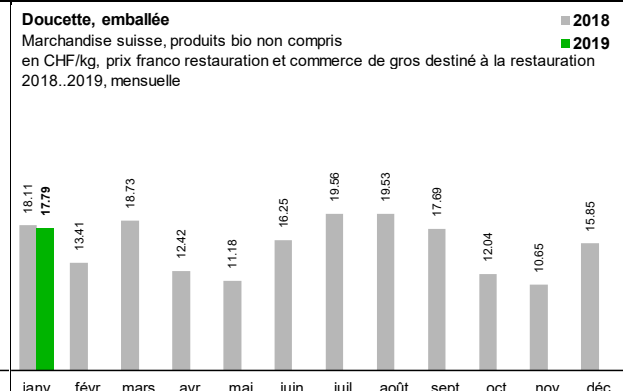
Marchandise suisse, produits bio non compris  
en CHF/kg, prix franco commerce de détail classique  
2018..2019, mensuelle



Source: OFAG, secteur Analyses du marché

###### Doucette, emballée

Marchandise suisse, produits bio non compris  
en CHF/kg, prix franco restauration et commerce de gros destiné à la restauration  
2018..2019, mensuelle

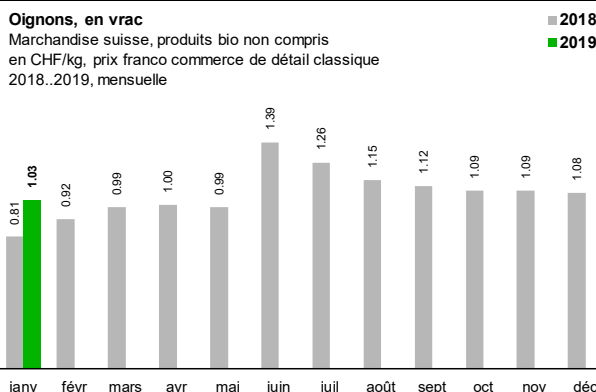


Source: OFAG, secteur Analyses du marché

Le prix de la mâche affiche une légère baisse d'un mois à l'autre dans les deux canaux de distribution considérés, probablement parce que la récolte en janvier de cette année a été plus abondante qu'en janvier 2018.

###### Oignons, en vrac

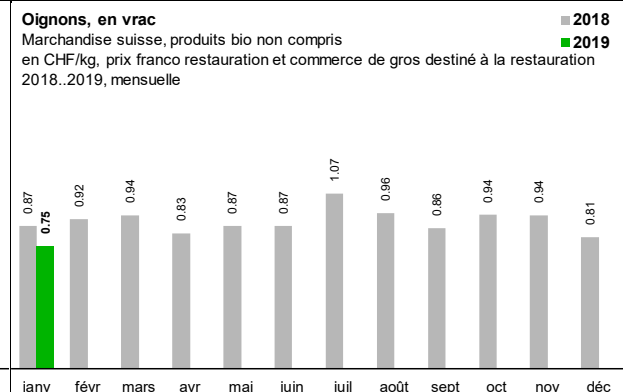
Marchandise suisse, produits bio non compris  
en CHF/kg, prix franco commerce de détail classique  
2018..2019, mensuelle



Source: OFAG, secteur Analyses du marché

###### Oignons, en vrac

Marchandise suisse, produits bio non compris  
en CHF/kg, prix franco restauration et commerce de gros destiné à la restauration  
2018..2019, mensuelle



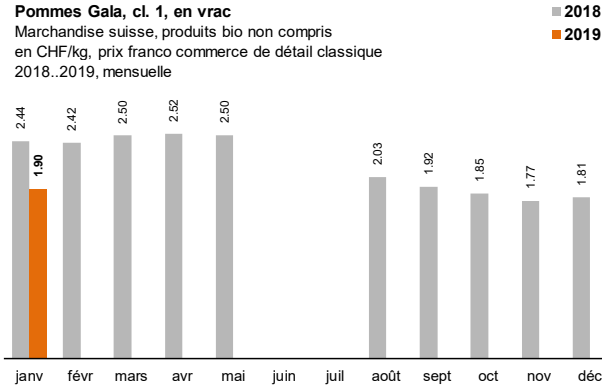
Source: OFAG, secteur Analyses du marché

Le prix de gros des oignons a reculé par rapport au mois précédent dans les deux canaux de distribution. Il marque, avec 1.03 franc le kilo, une nette hausse dans le commerce de détail par rapport au mois précédent (0.81 franc le kg). Dans la restauration (0.75 franc le kilo), il se situe par contre au-dessous du mois précédent (0.87 franc le kilo).

## Fruits

### Prix franco commerce de détail classique

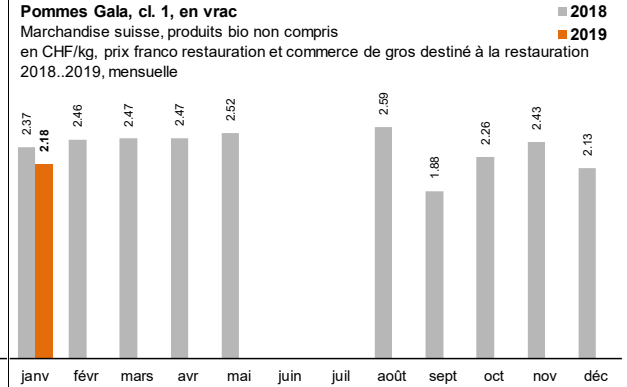
**Pommes Gala, cl. 1, en vrac**  
 Marchandise suisse, produits bio non compris  
 en CHF/kg, prix franco commerce de détail classique  
 2018..2019, mensuelle



Source: OFAG, secteur Analyses du marché

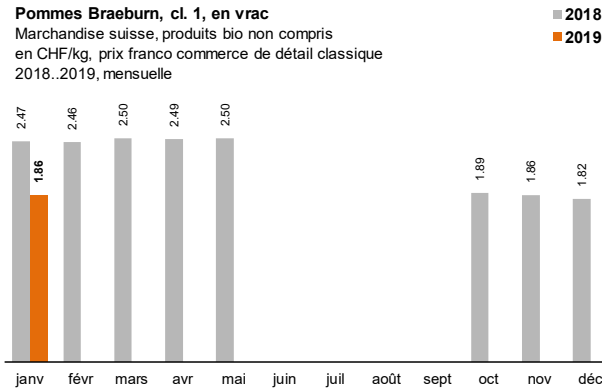
### Prix franco restauration et commerce de gros destiné à la restauration

**Pommes Gala, cl. 1, en vrac**  
 Marchandise suisse, produits bio non compris  
 en CHF/kg, prix franco restauration et commerce de gros destiné à la restauration  
 2018..2019, mensuelle



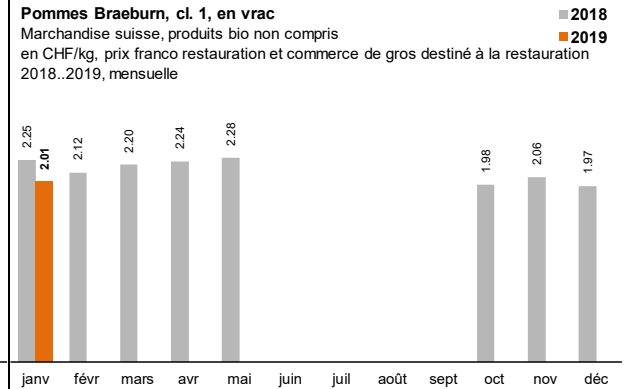
Source: OFAG, secteur Analyses du marché

**Pommes Braeburn, cl. 1, en vrac**  
 Marchandise suisse, produits bio non compris  
 en CHF/kg, prix franco commerce de détail classique  
 2018..2019, mensuelle



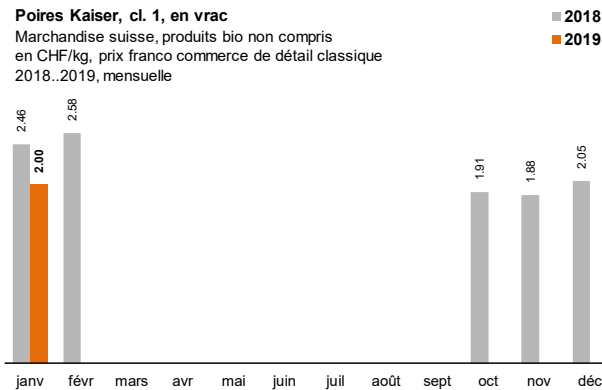
Source: OFAG, secteur Analyses du marché

**Pommes Braeburn, cl. 1, en vrac**  
 Marchandise suisse, produits bio non compris  
 en CHF/kg, prix franco restauration et commerce de gros destiné à la restauration  
 2018..2019, mensuelle



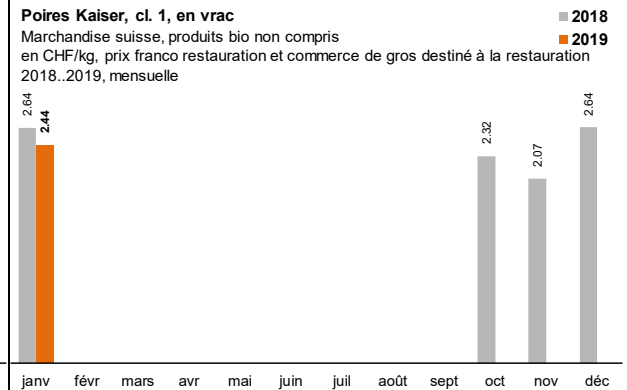
Source: OFAG, secteur Analyses du marché

**Poires Kaiser, cl. 1, en vrac**  
 Marchandise suisse, produits bio non compris  
 en CHF/kg, prix franco commerce de détail classique  
 2018..2019, mensuelle



Source: OFAG, secteur Analyses du marché

**Poires Kaiser, cl. 1, en vrac**  
 Marchandise suisse, produits bio non compris  
 en CHF/kg, prix franco restauration et commerce de gros destiné à la restauration  
 2018..2019, mensuelle



Source: OFAG, secteur Analyses du marché

S'agissant des fruits à pépins, le prix de gros a continué de baisser. Comme le mois précédent, la baisse a été plus marquée dans le commerce de détail que dans la restauration, pour les variétés considérées.



## 4 Prix à l'importation (CHF/kg) et quantités importées (t)

	Actuel		Mois précédent				Année précédente			
	02 2019 CHF/kg	02 2019 t	01 2019 CHF/kg	Δ 02/01 2019 Δ prix	01 2019 t	Δ 02/01 2019 Δ quantité	02 2018 CHF/kg	Δ 02 2019/18 Δ prix	02 2018 t	Δ 02 2019/18 Δ quantité
<b>Légumineuses</b>										
Haricots	4.73	173.3	4.09	+16%	233.0	-26%	3.57	+33%	188.2	-8%
Pois	3.05	5.3	3.21	-5%	2.2	+139%	4.85	-37%	7.9	-33%
Pois mange-tout	6.01	27.5	5.86	+2%	32.5	-15%	5.81	+3%	33.7	-18%
Haricots sabres (Piattoni)	4.33	90.6	3.43	+26%	116.0	-22%	3.53	+22%	122.5	-26%
Haricots asperges (long beans)	8.57	5.5	9.06	-5%	5.9	-6%	8.37	+2%	5.1	+9%
Légumes à cosse, autres	2.14	8.0	2.38	-10%	5.3	+51%	2.32	-8%	5.5	+46%
<b>Autres légumes</b>										
Artichauts	3.42	155.1	3.64	-6%	116.1	+34%	2.92	+17%	152.5	+2%
Cimone	2.11	0.8	2.57	-18%	2.5	-68%	1.69	+25%	0.1	+519%
Fenouil	2.17	945.6	1.94	+12%	1'271.8	-26%	1.49	+46%	1'018.9	-7%
Céleri-branche	1.48	298.9	1.34	+10%	348.8	-14%	1.26	+18%	270.5	+11%
Asperges vertes	5.42	404.3	4.79	+13%	40.9	+888%	4.78	+13%	459.2	-12%
Bettes	2.25	122.1	2.04	+10%	142.1	-14%	1.76	+28%	123.6	-1%
Pak-choï	2.32	89.8	2.33	-0%	114.1	-21%	2.27	+2%	95.4	-6%
Rhubarbe	4.99	17.5					4.49	+11%	27.5	-37%
Salsifis	2.11	0.6	2.24	-6%	4.4	-86%	2.20	-4%	5.1	-88%
Epinards	3.44	220.9	3.60	-5%	235.4	-6%	3.50	-2%	212.4	+4%
<b>Herbes aromatiques</b>										
Persil frisé	2.56	61.0	2.84	-10%	58.2	+5%	2.48	+3%	73.3	-17%
Persil non frisé	3.43	71.7	2.90	+18%	73.9	-3%	2.35	+46%	66.9	+7%
<b>Fruits à pépins</b>										
Pommes	2.55	256.5	3.27	-22%	78.2	+228%	1.60	+60%	2'013.9	-87%
Nashi (poires asiatiques)	1.82	38.1	1.74	+5%	17.7	+115%	1.54	+18%	13.7	+177%
Poires	2.70	318.0	2.74	-2%	232.4	+37%	1.30	+107%	2'011.0	-84%
Coings	1.15	36.2	0.97	+18%	39.0	-7%	1.24	-7%	32.4	+12%
<b>Baies</b>										
Mûres	15.52	6.3	14.89	+4%	3.6	+75%	13.79	+13%	4.7	+35%
Fraises	4.09	1'465.4	5.46	-25%	267.4	+448%	4.53	-10%	1'213.3	+21%
Framboises	10.89	245.0	13.15	-17%	148.7	+65%	13.88	-22%	201.5	+22%
Cassis	1.81	0.2								
Autres groseilles à grappes	12.62	2.9	13.63	-7%	2.3	+28%	25.93	-51%	2.1	+35%
<b>Fruits à noyau</b>										
Abricots			3.25		1.1		10.17		0.4	
Mirabelles										
Cerises			16.70		0.3		13.29		1.1	
Nectarines	2.49	43.9	4.45	-44%	0.9	+4863%	3.15	-21%	54.1	-19%
Prunes	2.38	89.5	2.27	+5%	81.7	+10%	2.63	-9%	105.0	-15%
Quetsches							3.17		0.6	
<b>Agrumes</b>										
Oranges	1.11	9'941.8	1.12	-1%	11'062.5	-10%	1.20	-7%	10'205.7	-3%

Source: Administration fédérale des douanes, OFAG/KIC

**Remarque:** Les chiffres concernant les importations sont provisoires et susceptibles de changer en raison d'enregistrements ultérieurs. La direction générale des douanes publie les chiffres définitifs dans Swissimpex. Quant aux importations dont le poids de la marchandise en soi est inférieur à 100 kg, elles ne sont pas prises en compte. Les prix s'entendent franco frontière, dédouanés et pondérés selon le poids.

	Actuel		Mois précédent				Année précédente			
	02 2019 CHF/kg	02 2019 t	01 2019 CHF/kg	Δ 02/01 2019 Δ prix	01 2019 t	Δ 02/01 2019 Δ quantité	02 2018 CHF/kg	Δ 02 2019/18 Δ prix	02 2018 t	Δ 02 2019/18 Δ quantité
<b>Légumesfruits</b>										
Aubergines	2.01	544.7	2.77	-27%	579.4	-6%	1.85	+9%	532.3	+2%
Aubergines d'outremer	7.93	21.7	8.09	-2%	26.1	-17%	8.65	-8%	22.0	-1%
Tomates	1.65	2'692.0	1.71	-4%	2'809.8	-4%	1.53	+8%	2'767.5	-3%
Tomates-cerises (Cherry)	3.69	1'566.9	3.64	+2%	1'827.5	-14%	3.70	-0%	1'463.7	+7%
Tomates peretti	1.69	379.4	1.64	+3%	371.3	+2%	1.64	+3%	374.4	+1%
Concombres Nostrano	1.97	29.4	1.65	+19%	28.7	+2%	2.17	-9%	97.5	-70%
Concombres pour la salade	1.73	1'955.4	1.57	+10%	2'129.8	-8%	2.13	-18%	1'746.3	+12%
Courgettes	1.99	1'686.2	2.40	-17%	1'831.7	-8%	1.71	+16%	1'736.8	-3%
<b>Choux</b>										
Choux-fleurs	1.90	1'217.9	2.15	-12%	1'320.4	-8%	1.71	+11%	1'140.2	+7%
Choux-brocolis	1.91	1'477.2	1.98	-3%	1'952.8	-24%	1.59	+21%	1'871.9	-21%
Choux de Chine	2.31	58.7					2.17	+6%	9.8	+497%
Choux frisés non pommés	1.90	41.0	1.53	+24%	29.8	+38%	1.85	+3%	39.2	+5%
Choux-pommes	1.47	487.9	1.33	+10%	482.0	+1%	1.26	+16%	478.4	+2%
Romanesco	2.41	84.0	2.23	+8%	100.0	-16%	1.88	+28%	106.4	-21%
Choux-de-Bruxelles	2.20	163.8	1.44	+53%	366.6	-55%	2.29	-4%	127.3	+29%
Choux rouges										
Choux pointus	1.54	53.0	1.58	-3%	48.0	+10%	1.28	+20%	44.2	+20%
Choux blancs	1.90	24.8	1.76	+8%	16.2	+53%	1.46	+30%	17.5	+41%
Choux de Milan	2.02	0.7					1.64	+23%	1.4	-51%
<b>Alliacées</b>										
Oignons blancs, plats, ø <= 35mm			2.71		0.1		3.40		0.2	
Cipollotte	3.14	152.0	2.90	+8%	181.4	-16%	2.58	+22%	145.3	+5%
Oignons de boucherie ø >= 70mm	2.34	1.9	1.00	+135%	131.3	-99%	2.87	-18%	4.9	-60%
Oignons rouges et blancs ø < 70mm	1.60	25.8	1.57	+2%	16.7	+55%	1.18	+36%	41.9	-39%
Oignons argentés ronds ø < 35mm							0.64		3.3	
Oignons comestibles, autres ø < 70mm	1.96	34.8	1.92	+2%	62.3	-44%	3.15	-38%	10.3	+238%
Poireaux pour barquettes	1.58	235.8	1.54	+2%	360.2	-35%	0.84	+87%	311.4	-24%
Poireaux, autres	1.58	240.6	1.74	-9%	68.1	+253%	1.28	+23%	309.8	-22%
<b>Racines comestibles</b>										
Carottes en botte	2.23	7.5	3.90	-43%	0.3	+2833%	3.92	-43%	2.9	+153%
Radis glaçons										
Carottes	5.16	41.6	5.28	-2%	40.9	+2%	5.02	+3%	59.2	-30%
Céleris-raves										
Petits radis, autres	2.51	85.7	2.41	+4%	104.5	-18%	2.17	+16%	79.4	+8%
Radis	1.75	103.3	1.40	+24%	104.9	-2%	0.72	+144%	110.5	-7%
Navets Teltower	1.12	2.8								
Navets, autres	1.80	9.2	1.76	+3%	6.4	+45%				
<b>Laitues et chicorées</b>										
Batavia et autres salades iceberg	3.28	221.7	3.53	-7%	266.7	-17%	2.57	+28%	262.5	-16%
Chicorée verte	4.33	0.4	4.93	-12%	0.4	-0%	3.95	+10%	1.4	-69%
Chicorée frisée	1.33	412.1	1.37	-2%	401.4	+3%	1.25	+7%	393.5	+5%
Chicorée scarole	1.69	696.4	1.64	+3%	759.7	-8%	1.45	+16%	731.2	-5%
Salade iceberg sans feuilles externes	1.33	1'957.5	1.43	-7%	2'054.1	-5%	1.09	+23%	1'971.7	-1%
Feuilles de chêne	3.38	226.5	3.53	-4%	268.0	-15%	2.47	+37%	281.6	-20%
Salades pommées	2.25	636.2	2.41	-6%	837.8	-24%	1.94	+16%	728.7	-13%
Laitues romaines, autres	1.52	125.7	1.53	-0%	137.3	-8%	1.43	+7%	131.0	-4%
Lollo	2.64	224.2	2.60	+2%	250.6	-11%	2.18	+21%	229.1	-2%
Mini laitues romaines <= 160g/p.	2.73	175.3	2.98	-8%	194.9	-10%	2.63	+4%	182.3	-4%
Mâche	11.15	16.8	11.79	-5%	19.5	-14%	10.28	+9%	18.2	-8%
Betteraves à salade	2.51	0.4	2.50	+0%	0.9	-55%	2.56	-2%	4.1	-90%
Chicorée rouge			5.41		0.3					
Chicorée de culture forcée	3.38	88.2	3.60	-6%	100.2	-12%	3.11	+9%	102.9	-14%
Laitues et chicorées, suite	2.84	25.7	2.71	+5%	22.7	+13%	2.39	+19%	25.2	+2%
Salade pain de sucre	1.18	256.2	2.46	-52%	0.8	+31315%	1.09	+8%	74.5	+244%

Source: Administration fédérale des douanes, OFAG/KIC

**Remarque:** Les chiffres concernant les importations sont provisoires et susceptibles de changer en raison d'enregistrements ultérieurs. La direction générale des douanes publie les chiffres définitifs dans Swissimpex. Quant aux importations dont le poids de la marchandise en soi est inférieur à 100 kg, elles ne sont pas prises en compte. Les prix s'entendent franco frontière, dédouanés et pondérés selon le poids.

## 5 Tableau saisonnier suisse des fruits et légumes et ventes promotionnelles

Le tableau saisonnier suisse des fruits et légumes indique les mois durant lesquels ces produits arrivent tout frais récoltés sur le marché ou sont extraits du stockage des fruits et légumes suisses. Les mois appropriés pour les fruits et légumes suisse sont marqués en vert; les mois pré-saison ou post-saison, qu'on appelle les mois de transition, sont indiqués en vert clair. Par exemple, les mois appropriés pour les pommes Boskoop vont d'octobre à avril. Septembre et mai sont des mois de transition. La saison des pommes Boskoop dure ainsi de septembre à mai.

Les points dans les champs du tableau indiquent durant quels mois les fruits et légumes sont vendus à prix promotionnels dans le commerce de détail. Les promotions fréquentes sont indiquées par trois points, les promotions accrues par deux points et les promotions occasionnelles par un seul point, tandis que celles qui sont rares le sont par un trait. Ce tableau se fonde sur des données empiriques relevées au cours des années 2014 à 2017.

### Fruits

#### Légendes des activités

#### promotionnelles signalées:

-: Pas de promotions

•: Promotions isolées

••: Promotions régulières

•••: Promotions fréqu.

	jan.	fév.	mars	avril	mai	juin	juil.	août	sept.	oct.	nov.	déc.
<b>Fruits à pépins</b>												
Pommes Boskoop I	•	-	-	-	-	•	-	-	•	•	•	•
Pommes Braeburn I	•••	••	••	••	•	•	•	-	-	•••	••	••
Pommes Elstar I	-	-	-	-	-	-	-	-	••	•	-	-
Pommes Gala I	••	••	••	••	•	•	•	•	•••	•••	•	••
Pommes Golden I	••	•	•	•	•	-	-	-	•	•	•	-
Pommes Granny Smith I	•	-	-	-	-	•	•	-	••	-	-	-
Pommes Gravenstein I	-	-	-	-	-	-	-	•	••	-	-	-
Pommes Jazz I	••	••	••	••	•	•	••	-	-	••	•••	••
Pommes Jonagold I	••	•	-	•	•	•	•	-	•	•	-	-
Pommes Maigold I	•	-	-	•	-	-	-	-	-	-	-	-
Pommes Rubens I	••	-	-	-	-	-	-	-	•	•	•	-
Poires Conférence	•	-	•	•	-	••	-	-	•	•••	••	••
Poires Louise Bonne	-	•	•	-	-	-	-	-	•	-	••	••
Poires Kaiser	••	•••	••	••	-	•	-	•	-	••	•••	••
Poires Packhams	-	-	•	•	-	•	-	-	-	-	-	-
Poires Williams	-	-	-	••	•	••	-	•••	•••	••	•	•
<b>Fruits à noyau</b>												
Abricots	-	-	-	-	•••	•••	•••	••	-	-	-	-
Abricots Extra	-	-	-	-	•	••	•••	••	-	-	-	-
Cerises	-	-	-	-	•••	•••	•••	••	-	-	-	-
Cerises Extra	-	-	-	-	••	•••	•••	-	-	-	-	-
Nectarines	-	-	-	•	•••	•••	•••	•••	•	-	-	-
Pruneaux	-	-	-	-	-	-	•	•••	•••	•	-	-
<b>Baies</b>												
Mûres	-	-	-	-	-	•	••	••	-	-	-	-
Fraises du pays	-	-	-	-	•••	•••	••	••	••	-	-	-
Fraises de l'étranger	•	••	•••	•••	•••	-	-	-	•	-	-	-
Myrtilles	•	•••	•••	•••	•••	•••	•••	•••	•	••	•	•
Framboises	•	•••	•••	•••	•••	•••	•••	••	•	•	•	•
Groseilles à grappes roug.	-	-	-	•	-	-	•	••	•	-	-	-
<b>Agrumes</b>												
Oranges blondes	••	•	•	-	-	•	-	-	-	•	•••	•••
Clémentines	•••	-	••	-	-	-	-	-	•	••	••	•
<b>Autres fruits</b>												
Bananes	•••	••	•••	••	••	•	•	••	••	••	••	••
Kiw is	••	••	••	•	•	•	•	•	•	•	•	•
Melon Galia	-	-	-	•	••	•••	••	•	-	-	-	-
Raisin blanc, étranger	-	•	•	•	-	•	•••	•••	•••	•••	••	-
Raisin blanc sans pépins	•	••	••	•	•	•	•	•••	••	••	•	•

Source: OFAG, secteur Analyses du marché

## Légumes

## Légendes des activités

## promotionnelles signalées:

-: Pas de promotions

●: Promotions isolées

●●: Promotions régulières

●●●: Promotions fréqu.

	jan.	fév.	mars	avril	mai	juin	juil.	août	sept.	oct.	nov.	déc.
<b>Légumes-fruits</b>												
Aubergines	●	●	-	●●	●●	●●	●●	●●	-	-	-	-
Poivrons verts	●	●	-	●	●	●	●	●	●	●	●	-
Tomates grappes	●	●●	●	●●●	●●●	●●●	●●●	●●●	●●●	●●●	●●●	●
Tomates ordinaires	-	-	-	●	●	●	●	●	●	●	●	●
Tomates charnues	●	●	-	●●	●	●	●	●	●	●	-	-
Tomates-cerises grappes	●●	●●	●●●	●●●	●●	●●●	●●●	●●●	●●	●●	●●●	●●
Tomates-cerises ord.	-	-	-	●	●	●	●	●	-	-	-	-
Courgettes	●	●●	●●	●●	●●	●●	●●●	●●	●	●●	●●	●●
Concombres à salade	●●	●●	●●	●●	●●	●●●	●	●●	●	●	●●●	●
<b>Légumes en branches</b>												
Fenouil	●●●	●●	●●	●●	●	●	●	●	●	●	●●	●●●
Côtes de bettes	●	●	●	●	●	●	●	●	●	●	●	●
Rhubarbe	-	-	●	●	●●	●	-	-	-	-	-	-
Céleri-branche	-	-	●	-	-	-	●	-	-	-	-	-
<b>Choux</b>												
Chou-fleur	●●	●●●	●●	●●	●	●●	●	●	●●	●●	●●	●●
Brocoli	●●●	●●●	●●●	●●	●	●	●	●	●●	●	●●	●
Chou de Chine	●	●	-	-	-	-	-	●	●	-	-	●
Chou-pomme	●	-	●	●	●●	●	●	●	●	-	-	-
Choux de Bruxelles	●●	●●	●	-	-	-	-	-	●●	●●	●●●	●●●
Chou rouge	●	●	-	-	-	-	-	-	●	●	●	●
Chou blanc	●	●	-	-	-	-	-	-	●	●	●	●
Chou frisé	●	-	-	-	-	-	-	-	●	●	●	-
<b>Alliacées</b>												
Poireau vert	●●	●	●	●	●	-	●	●	●	●●	●	●
Oignons jaunes	●	●	-	-	-	-	●	-	-	-	●	-
Oignons en botte	-	●	●●	●●	●●	●	●	●	●	●	-	-
<b>Racines comestibles</b>												
Carottes	●●	●●	●●	●●	●	●	●	●●	●●	●	●	●
Céleri-pomme	●	●	●	-	-	-	-	-	●	●	●	-
Petits radis	-	-	●●	●●	●	●	●	●	●	-	●	-
<b>Laitues et chicorées</b>												
Laitue	-	-	-	-	●	-	-	-	-	-	-	-
Chicorée Witloof	●●●	●●●	●●	●	-	-	●	●	●●	●●●	●●●	●●●
Chicorée rouge	●	-	-	-	●	-	-	-	-	●	-	-
Laitue iceberg	●●	●●	●●	●	●	●●	●●	●●	●●	●●	●●●	●●●
Chicorée lavata	●●	●	●	●	-	-	-	●	●	●	●●	●●
Chicorée frisée	-	●	●	-	-	-	-	-	-	-	-	-
Laitue pommée	●	●	●●	●●●	●●	●●	●●●	●	●	●	●	●
Feuille de chêne	-	-	●	●	●●	●●	●	●●	●●	●	-	-
Rampon, doucette	●●●	●●	●●●	●●	●	-	-	●	●	●●	●●●	●●●
Rucola	●	-	●	●	●	●	●	●	●	●	●	-
Chicorée pain de sucre	●	●	●	-	-	●	-	-	-	●	●	-
<b>Autres légumes</b>												
Haricots nains	●	●	-	●	●	●●	●●	●●●	●●●	●●	●	-
Champ de Paris blancs	●	●	●	●	●	●	●	●	●●	●	●	●
Asperges vertes du pays	-	-	-	●●	●●	●	-	-	-	-	-	-
Asperges vertes étranger	-	●●	●●●	●●●	●●●	●	-	-	-	-	-	-
Asperges blanches étr.	-	-	●●●	●●●	●●●	●	-	-	-	-	-	-
Épinards	-	-	●	●	●	●	●	●	●	-	-	-
Betteraves cuites	●●	●	●	●	●	●	-	-	●●	●●	●	●
Laitue Iceberg coupée	●	●●	●●	●	●	●●	●	●●	-	●●	●	●
Chicorée frisée coupée	●	●	●	●	-	●●	●	●	●	●	●	●
Salade mêlée (250 g)	●	●	●	●●	●	●●	●	●	●	●	●	●●
Choucroute cuite	●	●	-	-	-	-	-	-	●	●	●●	●

Source: OFAG, secteur Analyses du marché

## 6 Méthode

**Panier des fruits et légumes:** le choix des 20 composants du panier des fruits et légumes sont basés sur leur importance à la consommation en Suisse. Cette quantité correspond environ à la consommation moyenne d'un ménage de 3-4 personnes pendant un mois.

Les prix sont les prix du commerce de détail (sans les discounters). Lorsqu'ils sont disponibles, les prix relevés sont ceux des produits de provenance suisse; sinon ce sont ceux des produits importés correspondants. Les prix sont pondérés selon la part de marché et la région.

**Prix de gros:** les entreprises d'emballage et de conditionnement (commerçant, exploitations maraichères ou plateformes maraichères, 1er échelon commercial) annoncent chaque mois les quantités traitées (hors poids de l'emballage) et les chiffres d'affaire (hors taxe sur la valeur ajoutée et y compris les coûts de transport porte à porte) relatifs à la marchandise indigène issue de la culture conventionnelle. Ces chiffres sont utilisés pour calculer les prix effectifs des fruits et légumes suisses, pondérés selon le poids (prix franco acquéreur). Aucun prix n'est indiqué si le nombre d'annonces est insuffisant.

### Régions:

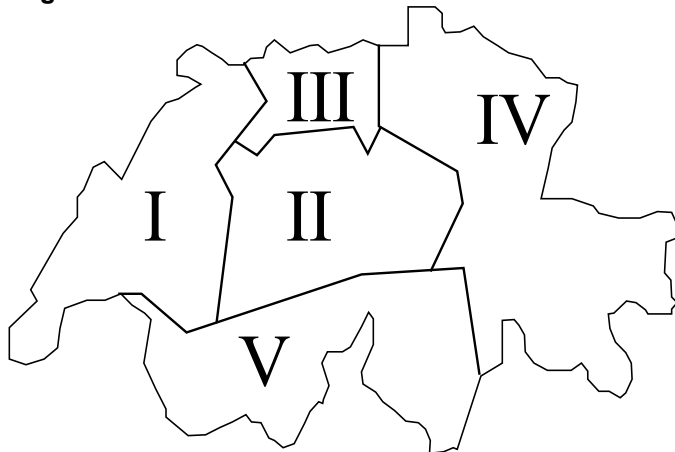
**Région I:** Genève, Vaud, Neuchâtel, Jura et les parties francophones du canton de Berne (arrondissement administratif du Jura bernois).

**Région II:** Berne (sauf l'arrondissement administratif du Jura bernois), Lucerne, Unterwald (Obwald, Nidwald), Uri, Zoug et une partie du canton de Schwyz (district de Schwyz, Gersau et de Küssnacht).

**Région III:** Bâle-Campagne et Bâle-Ville, Argovie et Soleure.

**Région IV:** Zurich, Schaffhouse, Thurgovie. Appenzell (Rhodes intérieures et Rhodes extérieures), St.-Gall, une partie du canton de Schwyz (districts d'Einsiedeln, March et Höfe), Glaris, Grisons.

**Région V:** Valais et le Tessin.



**Saison:** Période économique réelle selon les dispositions d'importation des fruits et légumes [http://www.swisscofel.ch/wAssets/docs/news/Leitfaden\\_Violett\\_Importregelung.pdf](http://www.swisscofel.ch/wAssets/docs/news/Leitfaden_Violett_Importregelung.pdf)

## 7 Formulaire de commande d'abonnements

Les publications du secteur Analyses du marché sont remises gratuitement. Elles peuvent être téléchargées à partir du site [www.observaiondumarche.admin.ch](http://www.observaiondumarche.admin.ch), sous Observation du marché. Si vous le souhaitez, nous pouvons également vous faire parvenir le bulletin par courriel. Les commandes se font par voie électronique sous [www.blw.admin.ch](http://www.blw.admin.ch) ou par écrit au moyen du coupon ci-dessous. Veuillez s.v.p. le compléter et nous le retourner par courrier (OFAG, secteur Analyses du marché, Schwarzenburgstrasse 165, 3003 Berne) ou par fax (+41 58 462 20 90).

Publication	Périodicité	Annoncer	Annuler
Tous les Bulletins et Chiffres du marché		<input type="checkbox"/>	<input type="checkbox"/>
Bulletin du marché du Secteur agroalimentaire	Trimestriel	<input type="checkbox"/>	<input type="checkbox"/>
Bulletin du marché Bio	Mensuel	<input type="checkbox"/>	<input type="checkbox"/>
Bulletin du marché du lait	Mensuel	<input type="checkbox"/>	<input type="checkbox"/>
Bulletin du marché de la viande	Mensuel	<input type="checkbox"/>	<input type="checkbox"/>
Bulletin du marché des œufs	Semestriel	<input type="checkbox"/>	<input type="checkbox"/>
Bulletin du marché des fruits et légumes	Mensuel	<input type="checkbox"/>	<input type="checkbox"/>
Prix à la consommation du commerce de détail fruits et légumes	Hebdomadaire	<input type="checkbox"/>	<input type="checkbox"/>
Bulletin des pommes de terre	Trimestriel	<input type="checkbox"/>	<input type="checkbox"/>
Bulletin du marché des céréales	Annuel	<input type="checkbox"/>	<input type="checkbox"/>
Chiffres du marché du pain et des céréales	Trimestriel	<input type="checkbox"/>	<input type="checkbox"/>
Bulletin du marché des aliments fourragers	Annuel	<input type="checkbox"/>	<input type="checkbox"/>
Chiffres du marché des aliments fourragers	Trimestriel	<input type="checkbox"/>	<input type="checkbox"/>
Bulletin du marché des oléagineux	Annuel	<input type="checkbox"/>	<input type="checkbox"/>
Chiffres du marché des oléagineux	Semestriel	<input type="checkbox"/>	<input type="checkbox"/>

### Mon adresse (veuillez remplir toutes les rubriques)

Entreprise, organisation		
Nom	Prénom	
Rue	NPA	Lieu
E-Mail	No de téléphone	

**Pour toute question relative à la responsabilité, à la protection des données, au copyright et autres, cf. :**

[www.disclaimer.admin.ch](http://www.disclaimer.admin.ch)

**Source des illustrations p. 1:**

Fotolia