



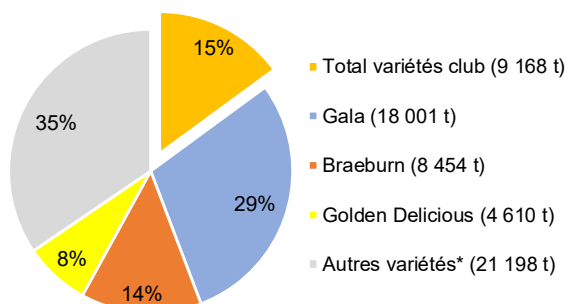
## Les variétés club, une idée fructueuse ?

La pomme est l'un des fruits les plus vendus en Suisse : il s'en écoule au détail près de 60 000 tonnes par an. Les variétés club sont apparues il y a une vingtaine d'années ; leur production et leur commercialisation obéissent à une organisation précise. Cette catégorie de pommes comprend actuellement une vingtaine de variétés totalisant quelque 15 % des ventes au détail ; leurs parts de marché sont stables. À ce jour, aucune ne se vend aussi bien que les variétés communes les plus populaires telles que la Gala, la Braeburn ou la Golden Delicious. Néanmoins, les variétés club étant plus chères que les autres, elles représentent au total près d'un cinquième du chiffre d'affaires réalisé dans la vente de pommes.

### Système organisé de production et de commercialisation

Les variétés de pommes dites « club », dont les noms sont en fait des marques déposées, sont apparues à la fin des années 90. Le club fixe les règles de production et de mise sur le marché, définit notamment les normes relatives au calibre et à la couleur des fruits, ainsi que le conditionnement, et prévoit comment il faut en assurer la promotion. Seuls les producteurs agréés ont le droit de vendre sous ce nom les pommes de ces variétés. Les droits d'acquisition de la licence servent à financer les activités de recherche et de marketing.

Ventes de pommes par les détaillants suisses  
Volumes des ventes, par variété  
en %  
Nov. 2018 - oct. 2019

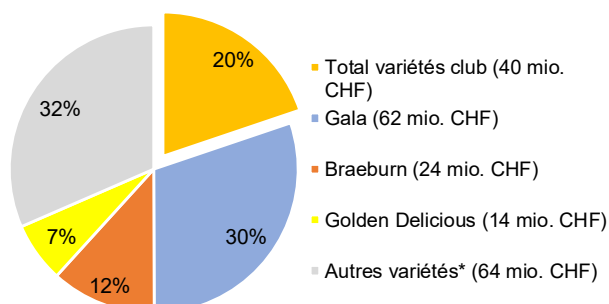


Les variétés club présentent pour la plupart des qualités intéressantes sous le rapport de leur valeur marchande : elles ont une couleur attrayante, brunissent moins vite et possèdent des qualités gustatives qui plaisent. En outre, elles se vendent plus cher que les variétés ordinaires, vu le caractère exclusif du produit et de sa commercialisation et les dépenses faites à des fins de marketing. Calculé sur les trois dernières années, le prix moyen des variétés club s'est monté à 4.43 francs le kilo, soit 29 % de plus que les variétés ordinaires Gala, Braeburn et Golden Delicious, qui ont coûté en moyenne 3.44 francs le kilo.

### Les variétés club, une pomme sur sept

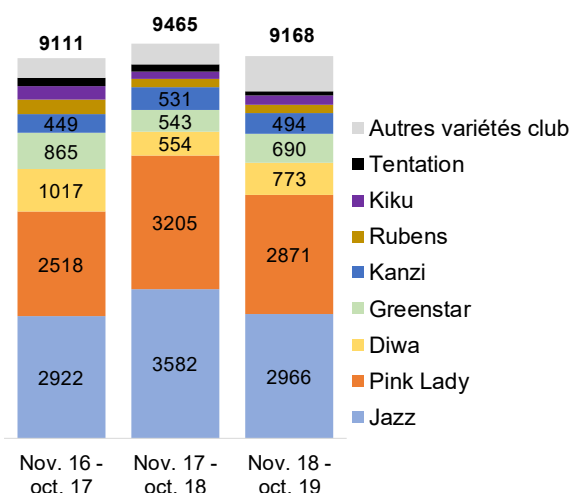
En dépit de leur prix plus élevé, les variétés club s'imposent sur le marché : elles ont en effet constitué 20 % du chiffre d'affaires réalisé dans la vente de pommes, soit 40 millions de francs entre novembre 2018 et octobre 2019. Le volume des ventes a atteint 9 168 tonnes, soit 15 % de toutes les pommes

Ventes de pommes par les détaillants suisses  
Chiffre d'affaires, par variété  
en %  
Nov. 2018 - oct. 2019



\* y compris pommes de variétés non précisées. Source : OFAG, sect. Analyses du marché ; Nielsen Suisse, panel détaillants et consommateurs selon déf. OFAG

Variétés de pommes club  
**Volumes écoulés par les détaillants suisses**  
 en tonnes par an  
 Nov. 16 - oct. 17..Nov. 18 - oct. 19



Source : OFAG, secteur Analyses du marché ; Nielsen Suisse, panel de détaillants et de consommateurs selon déf. OFAG

écoulées, une proportion assez stable les trois dernières années.

#### Les favorites : Jazz et Pink Lady

Pendant la période sous revue, les variétés club préférées du consommateur ont été la Jazz (2 966 t. vendues) et la Pink Lady (2 871 t.). Le reste du palmarès est le suivant : la Diwa (773 t.), la Greenstar (690 t.) et la Kanzi (494 t.).

#### Hausse de 19 % des superficies

Les surfaces consacrées en Suisse à la production des pommes de marques déposées progressent d'une façon nette et régulière : pendant la seule année 2019, elles ont augmenté de 6 % par rapport à 2018 et se chiffrent à 652 hectares. La production des autres variétés, qui couvre 2 792 hectares, accuse un recul de 1 % sur la même période. (Les pommes à cidre, les variétés dont la culture occupe moins de 40 ares ainsi que d'autres variétés non recensées ne sont pas incluses dans ce chiffre.) Si les variétés club représentaient 17 % de la production en 2015, cette proportion est passée à 19 % en 2019. Toutes les pommes issues de ces vergers ne sont toutefois pas commercialisées sous l'un des noms en question, notamment parce que toutes ne répondent pas aux canons des marques variétales.

Il reste à voir si les variétés club, qui sont l'objet d'un gros effort de promotion, pourront durablement disputer le marché aux favorites comme la Gala et la Braeburn. Cela dépend surtout du nombre de consommateurs disposés à payer plus cher des pommes positionnées et commercialisées comme des produits de marque.

## Marché actuel

### Panier-type

Le prix du panier-type de fruits et de légumes a diminué en novembre de 4,6 % par rapport à octobre pour se fixer à 56.90 francs. Le panier-type a coûté ainsi 2.57 francs de moins (-4,3 %) que le prix moyen en novembre sur les quatre années précédentes. ([p. 3](#))

### Chiffre d'affaires

Les détaillants suisses ont vendu en octobre pour 252 492 francs de choucroute réfrigérée. Ce chiffre marque une augmentation de 20 % par rapport à octobre 2018. Cette amélioration est due à une hausse du volume des ventes. ([p. 4](#))

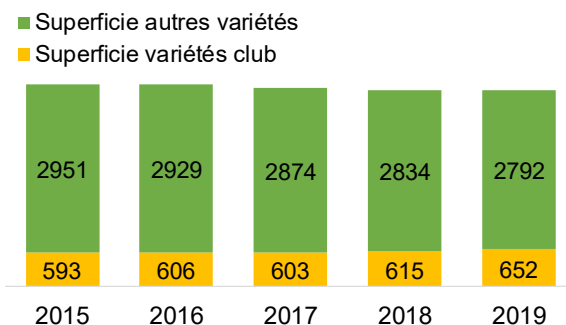
### Importations

Les importations de brocoli ont fortement progressé en novembre pour atteindre 1 214 tonnes, une valeur supérieure de 32 % à celle de novembre 2018, probablement parce que la récolte a été moins abondante à la fin de la saison 2019. ([p. 9](#))

### Contenu

<a href="#">Panier-type</a>	<a href="#">3</a>
<a href="#">Chiffre d'affaires</a>	<a href="#">4</a>
<a href="#">Prix de gros</a>	<a href="#">6</a>
<a href="#">Importations</a>	<a href="#">8</a>
<a href="#">Tableau saisonnier</a>	<a href="#">10</a>
<a href="#">Méthode</a>	<a href="#">12</a>
<a href="#">Abonnements</a>	<a href="#">13</a>

### Production de pommes Superficies cultivées en Suisse en hectares 2015..2019



Remarque : les pommes à cidre, les variétés couvrant moins de 40 ares et quelques variétés non recensées ne sont pas incluses dans ces superficies.  
 Source : OFAG, s. Produits végétaux et s. Analyses du marché

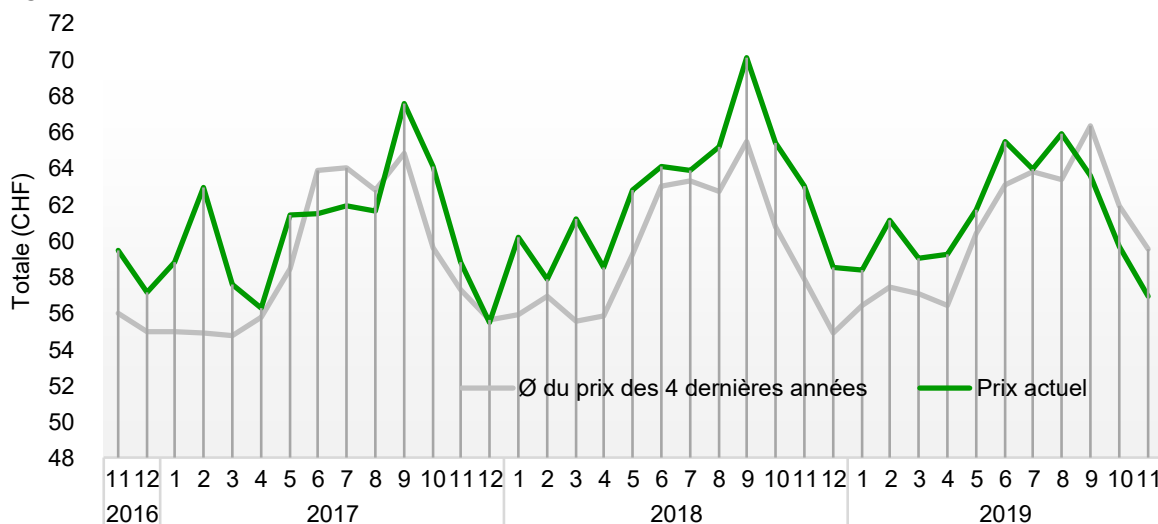
# 1 Comparaison régionale périodique d'un panier-type contenant des légumes et fruits cultivés de manière conventionnelle (prix à la consommation)

La baisse du prix du panier-type s'explique principalement par le fait que les oranges blondes sont devenues de 19,2 % meilleur marché par rapport à octobre. Leur prix marque logiquement un recul (-12,5 %) par rapport à la moyenne des mois de novembre des quatre années précédentes ; cette baisse se traduit par une baisse de 80 centimes des dépenses faites pour les denrées composant le panier-type.

D'autres denrées contribuent à la dépréciation du panier-type : la tomate, le concombre à salade et le brocoli. De plus, les réductions appliquées d'une façon persistante aux champignons de Paris depuis septembre ont aussi eu des retombées sur le prix du panier : par exemple, les champignons de Paris ont coûté en novembre 2019 11,1 % de moins qu'en novembre 2018.


## Panier-type pour l'ensemble de la Suisse, conventionnel Prix à la consommation

en CHF



Source: OFAG, Secteur Analyses du marché

Quantité	Produit	Actuel	Mois précédent		Année précédente	
		11 2019 CHF	10 2019 CHF	Δ 11/10 2019 Δ prix	11 2018 CHF	Δ 11 2019/18 Δ prix
2 kg	Tomates ordinaires	6.84	7.81	-12.4%	7.41	-7.7%
2 kg	Carottes	4.27	4.15	+2.7%	4.95	-13.8%
1 kg	Oignons jaunes	2.04	1.97	+3.4%	2.40	-15.1%
1 pièce	Concombres à salade à 500 g	1.07	1.55	-30.7%	1.36	-21.1%
2 pièces	Laitue iceberg à 300 g	2.60	2.94	-11.6%	2.96	-12.4%
2 pièces	Courgettes à 300 g	1.77	1.97	-10.2%	2.63	-32.8%
1 pièce	Choux fleurs à 500 g	2.19	2.05	+6.5%	2.07	+5.8%
1 pièce	Laitue pommée à 400 g	1.71	1.86	-8.1%	2.20	-22.2%
1 pièce	Fenouil à 250 g	1.10	1.06	+3.4%	1.25	-12.3%
1 pièce	Broccoli à 500g	2.19	2.62	-16.3%	2.58	-14.9%
250 g	Poireau vert	1.17	1.25	-6.3%	1.04	+12.6%
250 g	Champignons de Paris	2.77	2.76	+0.2%	3.11	-11.1%
1 pièce	Betteraves rouges cuites à 300g	1.13	1.16	-2.7%	1.22	-6.9%
1 pièce	Céleri-pomme à 300g	1.10	1.16	-5.2%	1.30	-15.4%
1 pièce	Aubergine à 250g	0.84	0.99	-15.6%	1.02	-17.9%
150 g	Bettes	1.17	1.15	+1.9%	0.87	+34.8%
3 kg	Pommes*	10.28	9.08	+13.3%	10.75	-4.4%
1.5 kg	Bananes	3.91	3.97	-1.5%	4.11	-4.7%
2.5 kg	Oranges	5.59	6.92	-19.2%	7.05	-20.7%
4 pièces	Kiwi	3.16	3.19	-0.8%	2.73	+15.8%
<b>TOTAL</b>		<b>56.90</b>	<b>59.62</b>	<b>-4.6%</b>	<b>63.01</b>	<b>-9.7%</b>



\*La moyenne est calculée sur la base du prix des variétés de pommes Braeburn, Gala et Golden. Les prix des marchandises composant ces paniers-types ont été relevés chez les détaillants classiques. Source : OFAG, Secteur Analyses du marché

## 2 Chiffre d'affaires des achats des ménages pour les fruits et légumes en Suisse, bio et culture conventionnelle (en 1000 CHF)

en 1000 CHF	Actuel		Mois de l'année précédente			Chiffres d'affaires cumulés				
	10 2019 Sem. 40-43	10 2019 Sem. 40-43	Δ 10 2019/18 Δchiffre d'affaires	10 2019 Sem. 40-43	Δ 10 2018/17 Δchiffre d'affaires	01-10 2019 Sem. 01-43	01-10 2018 Sem. 01-43	Δ 01-10 2019/18 Δchiffre d'affaires	01-10 2017 Sem. 01-43	Δ 01-10 2018/17 Δchiffre d'affaires
	CHF	CHF		CHF		CHF	CHF		CHF	
<b>Légumes</b>										
Artichaut	106.7	126.3	-16%	122.3	+3%	3'093.4	3'035.6	+2%	3'319.2	-9%
Aubergine	1'290.1	1'196.6	+8%	1'201.6	-0%	16'763.6	17'023.2	-2%	16'285.3	+5%
Chou-fleur	2'449.2	2'432.9	+1%	2'439.3	-0%	23'357.3	21'777.1	+7%	21'928.6	-1%
Haricot	2'382.8	2'404.7	-1%	2'154.5	+12%	25'580.1	25'962.4	-1%	24'747.3	+5%
Brocoli	3'291.8	3'301.7	-0%	3'187.3	+4%	31'838.1	29'517.3	+8%	30'413.3	-3%
Champignons de Paris	4'586.4	4'766.7	-4%	4'503.2	+6%	52'774.0	50'772.1	+4%	48'829.9	+4%
Fenouil	2'010.5	2'193.4	-8%	2'265.9	-3%	24'119.0	22'286.8	+8%	23'600.9	-6%
Concombres	4'807.7	4'879.6	-1%	4'435.9	+10%	71'792.2	67'698.1	+6%	64'173.4	+5%
Carotte	6'815.3	7'335.3	-7%	7'041.1	+4%	88'149.9	84'595.9	+4%	87'384.6	-3%
Pois: petit & mange-tout	263.0	263.9	-0%	234.1	+13%	3'761.1	3'677.6	+2%	3'952.7	-7%
Ail	1'566.8	1'709.9	-8%	1'611.5	+6%	16'329.5	16'893.5	-3%	16'586.9	+2%
choux pommés et frisés	2'729.8	2'894.6	-6%	2'695.4	+7%	23'639.8	22'682.9	+4%	22'745.1	-0%
Chou-pomme	1'023.1	1'086.2	-6%	1'008.5	+8%	14'109.6	12'748.2	+11%	12'809.3	-0%
Courge	5'649.8	5'341.8	+6%	4'775.3	+12%	15'602.4	14'779.6	+6%	15'168.1	-3%
Poireau	2'824.8	2'753.9	+3%	2'569.2	+7%	23'910.5	21'883.4	+9%	22'309.8	-2%
Peperoncini	311.2	330.8	-6%	338.0	-2%	4'002.5	4'166.7	-4%	3'689.7	+13%
Poivrons	5'899.2	6'607.5	-11%	6'026.5	+10%	90'971.2	89'577.8	+2%	87'333.3	+3%
Radis	824.8	919.5	-10%	889.7	+3%	15'207.6	15'605.8	-3%	15'939.1	-2%
Béttérave rouge	1'097.5	1'028.7	+7%	1'288.9	-20%	12'441.3	11'677.2	+7%	14'613.6	-20%
Raifort	170.9	175.2	-2%	202.1	-13%	2'432.3	2'329.4	+4%	2'523.6	-8%
Choucroute	252.5	210.7	+20%	205.0	+3%	1'168.4	1'186.1	-1%	1'283.5	-8%
Céleri	1'732.1	1'590.1	+9%	1'416.9	+12%	17'772.9	15'431.1	+15%	15'205.8	+1%
Asperge	27.0	35.5	-24%	37.2	-5%	61'099.7	59'241.8	+3%	60'683.6	-2%
Épinard	1'469.8	1'461.2	+1%	1'729.0	-15%	17'523.6	16'987.6	+3%	17'609.7	-4%
Patates douces	1'218.0	1'156.4	+5%	968.3	+19%	10'084.5	8'135.8	+24%	7'097.4	+15%
Tomate	18'875.4	19'389.8	-3%	18'964.1	+2%	253'350.6	252'253.5	+0%	249'071.7	+1%
Courgette	3'371.4	3'591.9	-6%	4'106.8	-13%	46'564.6	43'791.6	+6%	45'709.8	-4%
Oignon	5'423.8	5'717.1	-5%	4'825.5	+18%	66'837.7	62'069.7	+8%	59'098.7	+5%
<b>Saldades</b>										
Salade chicorée	2'260.4	2'297.6	-2%	2'378.9	-3%	31'091.4	26'372.5	+18%	27'969.5	-6%
Feuilles petit-chêne	1'007.7	1'075.5	-6%	1'034.6	+4%	14'242.4	14'662.8	-3%	14'401.7	+2%
Laitue iceberg	3'864.6	4'408.3	-12%	4'169.6	+6%	49'899.9	49'877.1	+0%	50'474.8	-1%
Endive & Chicorée frisée	949.5	1'226.0	-23%	1'328.1	-8%	10'464.6	11'093.6	-6%	12'515.0	-11%
Laitue pommée	4'420.5	5'077.0	-13%	5'158.6	-2%	61'594.0	63'016.9	-2%	62'040.2	+2%
Laitue romaine	577.9	594.8	-3%	485.4	+23%	7'409.0	6'843.3	+8%	6'379.7	+7%
Doucette	4'339.8	4'481.7	-3%	4'644.8	-4%	44'259.5	44'723.7	-1%	43'628.7	+3%
Radichio	323.3	281.1	+15%	250.3	+12%	3'113.3	2'633.6	+18%	2'628.9	+0%
Roquette	802.7	862.7	-7%	876.9	-2%	11'336.6	12'078.1	-6%	11'839.1	+2%
Chicorée pain de sucre	262.3	380.6	-31%	333.4	+14%	2'974.4	3'134.1	-5%	3'314.7	-5%
<b>Poires</b>										
Abbé Fétel	52.8	78.6	-33%	461.8	-83%	4'433.9	5'943.5	-25%	6'703.3	-11%
Conférence	572.4	843.5	-32%	997.2	-15%	5'802.0	7'575.5	-23%	5'104.7	+48%
Louise Bonne	674.9	434.2	+55%	906.6	-52%	2'736.0	1'211.4	+126%	4'043.8	-70%
Guyot	0.8	1.9	-58%	1.8	+5%	912.4	761.3	+20%	714.4	+7%
Poires Bosc	572.8	382.4	+50%	810.2	-53%	10'066.9	6'698.4	+50%	9'327.3	-28%
Packhams	0.1	0.9	-88%	0.5	+78%	215.7	589.7	-63%	696.3	-15%
Rochas	18.3	15.9	+15%	14.1	+12%	602.3	900.9	-33%	723.9	+24%
Trévoux	0.3	0.3	+9%	0.4	-26%	50.8	121.1	-58%	68.0	+78%
Williams	1'441.5	1'227.7	+17%	741.9	+65%	5'243.8	5'985.8	-12%	5'237.0	+14%

Sources: OFAG, secteur Analyses du marché; Nielsen Schweiz, Retail-/Panel de consommateurs, panier type selon déf. OFAG

Remarque: Sem. = semaine. Les valeurs zéro correspondent aux produits ayant un chiffre d'affaires inférieur à 50 CHF.

en 1000 CHF	Actuel	Mois de l'année précédente				Chiffres d'affaires cumulés				
	10 2019 Sem. 40-43	10 2019 Sem. 40-43	Δ 10 2019/18	10 2019 Sem. 40-43	Δ 10 2018/17	01-10 2019 Sem. 01-43	01-10 2018 Sem. 01-43	Δ 01-10 2019/18	01-10 2017 Sem. 01-43	Δ 01-10 2018/17
	CHF	CHF	Δchiffre d'affaires	CHF	Δchiffre d'affaires	CHF	CHF	Δchiffre d'affaires	CHF	Δchiffre d'affaires
<b>Pommes</b>										
Boskoop	1'280.1	986.2	+30%	1'416.4	-30%	3'209.1	2'144.2	+50%	3'541.7	-39%
Braeburn	1'008.5	785.3	+28%	1'295.1	-39%	20'251.7	20'034.5	+1%	20'260.6	-1%
Cox Orange	736.8	680.4	+8%	719.3	-5%	1'231.8	1'222.3	+1%	1'558.6	-22%
Elstar	393.1	543.7	-28%	136.8	+297%	928.2	1'377.3	-33%	614.6	+124%
Gala	4'957.1	4'802.3	+3%	5'875.7	-18%	51'482.9	54'953.2	-6%	54'298.9	+1%
Galmac	0.8	2.3	-64%	3.5	-33%	239.6	810.8	-70%	390.5	+108%
Cloches	0.4	0.0	+2807%	15.7	-100%	109.3	128.8	-15%	295.2	-56%
Golden Delicious	1'287.8	1'058.1	+22%	1'267.2	-16%	11'802.6	14'851.4	-21%	12'978.4	+14%
Granny Smith	112.0	116.0	-3%	203.0	-43%	1'064.9	2'513.8	-58%	2'160.1	+16%
Gravensteiner	12.1	89.4	-86%	0.7	+13398%	1'329.8	1'941.0	-31%	639.8	+203%
Idared	13.2	21.7	-39%	7.6	+185%	223.9	317.5	-29%	274.9	+15%
Jonagold	343.4	416.2	-18%	357.6	+16%	3'761.1	1'226.9	+207%	4'011.4	-69%
Kidd's Orange	0.0	20.4	-100%	11.0	+85%	0.8	56.8	-99%	44.4	+28%
Maigold	12.9	12.7	+1%	11.4	+11%	219.7	75.1	+192%	210.8	-64%
Pink Lady	206.6	145.6	+42%	91.3	+60%	11'683.8	12'159.3	-4%	9'279.7	+31%
Pinova	95.1	32.0	+197%	89.1	-64%	515.3	301.7	+71%	581.1	-48%
Primerouge	4.6	5.9	-22%	0.8	+599%	94.8	152.0	-38%	93.0	+63%
RubINETTE	2.6	42.7	-94%	29.4	+45%	7.8	46.4	-83%	37.5	+24%
Summerred	1.1	1.8	-37%	0.5	+290%	399.3	876.1	-54%	386.1	+127%
Topaz	597.4	439.0	+36%	27.8	+1477%	2'928.0	1'784.2	+64%	1'418.3	+26%
<b>Petits fruits</b>										
Mûre	178.3	122.8	+45%	63.9	+92%	6'300.9	5'772.7	+9%	5'472.6	+5%
Fraise	1'099.7	839.1	+31%	1'034.0	-19%	107'682.0	99'745.0	+8%	103'284.0	-3%
Myrtille	2'792.5	2'419.7	+15%	2'404.2	+1%	64'524.1	64'058.8	+1%	54'429.6	+18%
Framboise	3'393.4	2'787.3	+22%	2'895.1	-4%	63'520.2	63'571.3	-0%	62'720.1	+1%
Groseille à grappe	175.4	197.9	-11%	141.7	+40%	2'702.8	3'041.5	-11%	2'555.2	+19%
<b>Fruits à noyau</b>										
Abricot	42.4	17.6	+141%	5.5	+219%	51'201.6	54'087.1	-5%	52'769.1	+2%
Cerise	0.4	0.6	-36%	13.6	-96%	30'350.7	26'565.5	+14%	29'991.0	-11%
Cerise extra	0.7	0.4	+99%	0.1	+231%	6'059.1	6'751.0	-10%	5'917.9	+14%
Cerise Premium	0.3	0.1	+229%	0.3	-59%	3'224.4	2'785.1	+16%	811.7	+243%
Nectarine	1'206.3	272.8	+342%	406.0	-33%	46'533.1	45'312.8	+3%	48'291.6	-6%
Pêche	343.7	261.7	+31%	200.2	+31%	25'312.9	26'397.8	-4%	26'376.8	+0%
Pruneau	1'194.7	1'123.0	+6%	777.2	+44%	11'955.8	12'913.2	-7%	12'093.5	+7%
<b>Raisins</b>										
Raisin rouge	3'623.4	3'897.3	-7%	4'233.6	-8%	13'956.0	14'659.7	-5%	16'696.7	-12%
Raisin blanc	12'311.7	12'574.9	-2%	16'965.0	-26%	47'949.2	57'971.1	-17%	65'093.7	-11%
<b>Agrumes</b>										
Grapefruit & Pomélo	1'000.0	982.5	+2%	1'027.6	-4%	11'139.0	12'279.2	-9%	11'753.9	+4%
Mandarine & Clémentine	7'853.7	7'215.3	+9%	9'642.0	-25%	44'817.7	49'087.3	-9%	48'908.2	+0%
Orange	3'161.7	3'427.2	-8%	3'759.1	-9%	78'417.1	79'909.8	-2%	74'406.6	+7%
Citron	4'345.5	4'816.7	-10%	4'286.6	+12%	50'528.3	53'813.6	-6%	48'949.1	+10%
<b>Autres fruits</b>										
Banane	11'461.4	11'944.0	-4%	12'144.4	-2%	135'047.8	137'769.9	-2%	137'866.0	-0%
Ananas	1'552.5	1'591.4	-2%	1'913.5	-17%	21'081.2	23'074.0	-9%	23'642.2	-2%
Avocat	6'085.7	5'480.7	+11%	5'850.9	-6%	73'865.9	73'905.0	-0%	71'048.4	+4%
Kiwi	3'486.9	3'852.0	-9%	3'751.1	+3%	34'476.4	37'536.4	-8%	37'628.5	-0%
Mangue	3'886.5	4'570.7	-15%	4'501.4	+2%	42'405.6	45'859.5	-8%	46'538.9	-1%
Pastèque	37.9	70.0	-46%	47.2	+49%	30'441.8	30'946.9	-2%	30'139.0	+3%
Melons	505.6	452.2	+12%	419.9	+8%	48'508.5	51'030.9	-5%	49'694.6	+3%

Sources: OFAG, secteur Analyses du marché; Nielsen Schweiz, Retail-/Panel de consommateurs, panier type selon déf. OFAG

Remarque: Sem. = semaine. Les valeurs zéro correspondent aux produits ayant un chiffre d'affaires inférieur à 50 CHF.

### 3 Prix de gros effectifs de la marchandise indigène

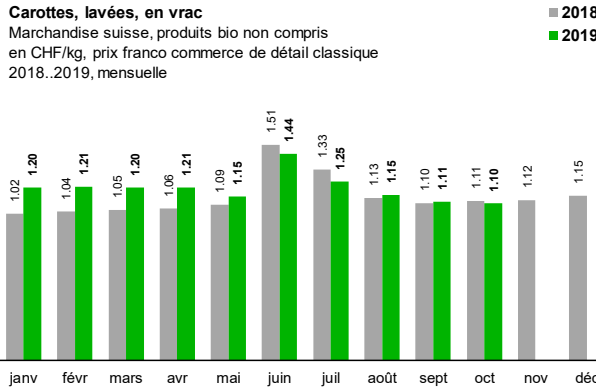
L'évolution des prix de certains fruits et légumes est présentée ci-dessous. Les prix ont été relevés dans les entreprises d'emballage et de conditionnement (1er échelon commercial). Deux canaux d'écoulement ont fait l'objet des relevés 1) commerce de détail classique (c'est-à-dire sans les discounters) et 2) restauration et commerce de gros destiné à la restauration, qui sont comparés dans les deux colonnes ci-dessous.

#### Légumes

##### Prix franco commerce de détail classique

###### Carottes, lavées, en vrac

Marchandise suisse, produits bio non compris  
en CHF/kg, prix franco commerce de détail classique  
2018..2019, mensuelle

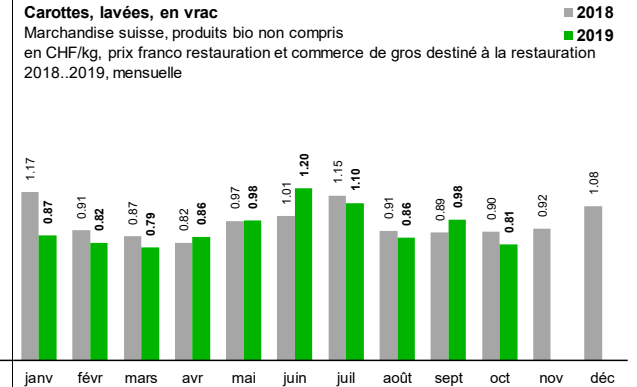


Source: OFAG, secteur Analyses du marché

##### Prix franco restauration et commerce de gros destiné à la restauration

###### Carottes, lavées, en vrac

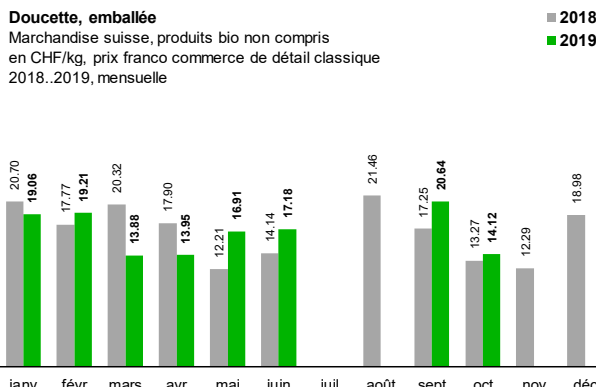
Marchandise suisse, produits bio non compris  
en CHF/kg, prix franco restauration et commerce de gros destiné à la restauration  
2018..2019, mensuelle



Source: OFAG, secteur Analyses du marché

###### Doucette, emballée

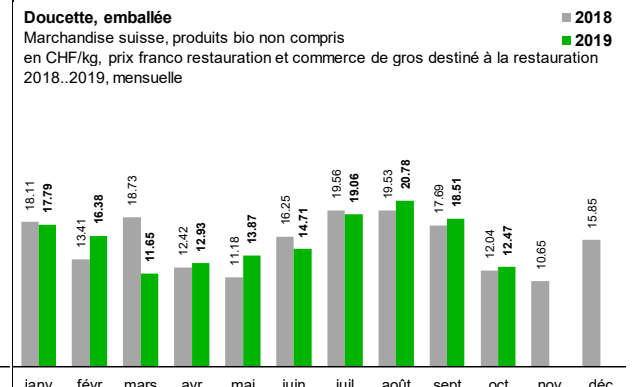
Marchandise suisse, produits bio non compris  
en CHF/kg, prix franco commerce de détail classique  
2018..2019, mensuelle



Source: OFAG, secteur Analyses du marché

###### Doucette, emballée

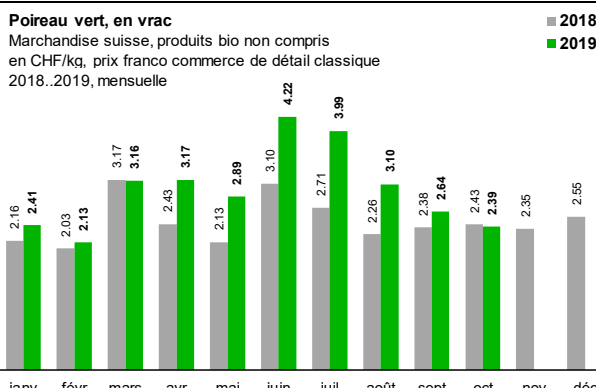
Marchandise suisse, produits bio non compris  
en CHF/kg, prix franco restauration et commerce de gros destiné à la restauration  
2018..2019, mensuelle



Source: OFAG, secteur Analyses du marché

###### Poireau vert, en vrac

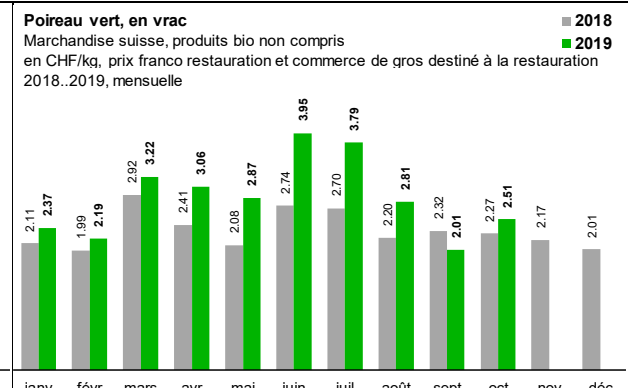
Marchandise suisse, produits bio non compris  
en CHF/kg, prix franco commerce de détail classique  
2018..2019, mensuelle



Source: OFAG, secteur Analyses du marché

###### Poireau vert, en vrac

Marchandise suisse, produits bio non compris  
en CHF/kg, prix franco restauration et commerce de gros destiné à la restauration  
2018..2019, mensuelle

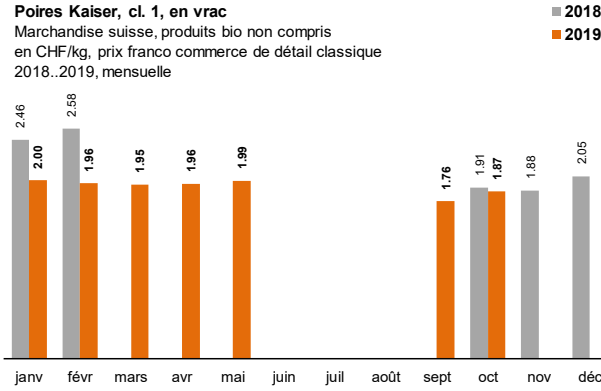


Source: OFAG, secteur Analyses du marché

## Fruits

### Prix franco commerce de détail classique

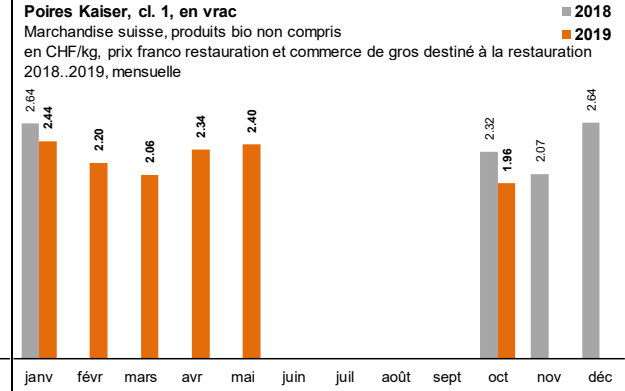
**Poires Kaiser, cl. 1, en vrac**  
 Marchandise suisse, produits bio non compris  
 en CHF/kg, prix franco commerce de détail classique  
 2018..2019, mensuelle



Source: OFAG, secteur Analyses du marché

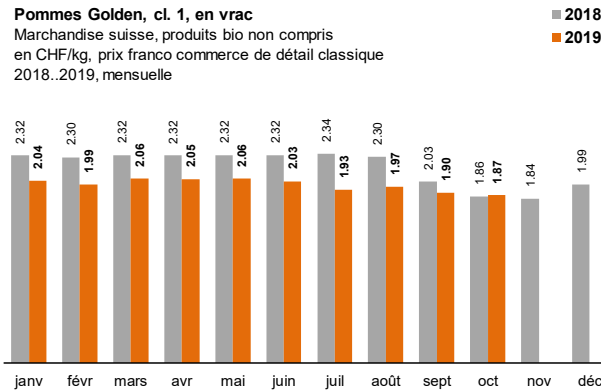
### Prix franco restauration et commerce de gros destiné à la restauration

**Poires Kaiser, cl. 1, en vrac**  
 Marchandise suisse, produits bio non compris  
 en CHF/kg, prix franco restauration et commerce de gros destiné à la restauration  
 2018..2019, mensuelle



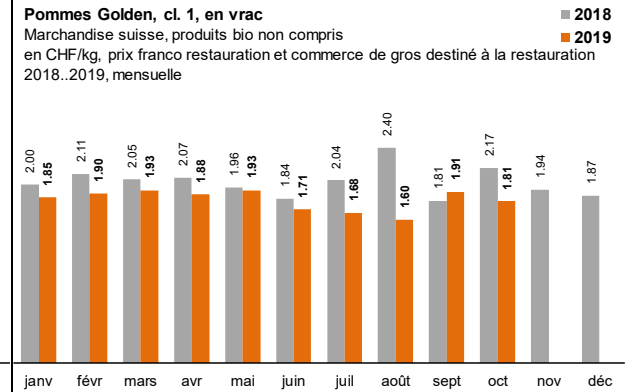
Source: OFAG, secteur Analyses du marché

**Pommes Golden, cl. 1, en vrac**  
 Marchandise suisse, produits bio non compris  
 en CHF/kg, prix franco commerce de détail classique  
 2018..2019, mensuelle



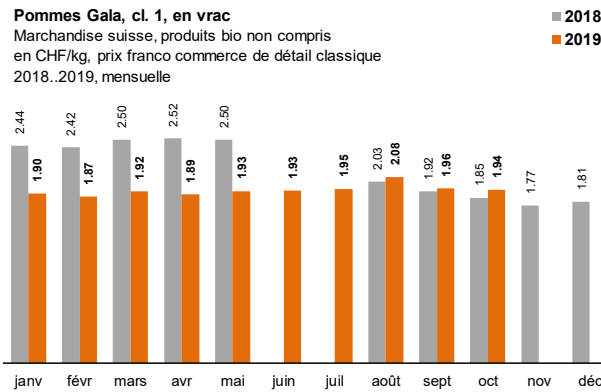
Source: OFAG, secteur Analyses du marché

**Pommes Golden, cl. 1, en vrac**  
 Marchandise suisse, produits bio non compris  
 en CHF/kg, prix franco restauration et commerce de gros destiné à la restauration  
 2018..2019, mensuelle



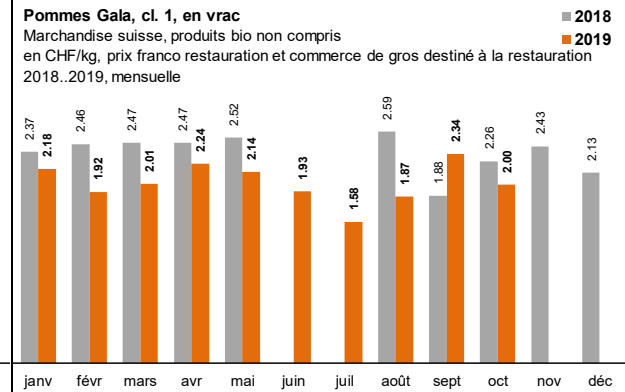
Source: OFAG, secteur Analyses du marché

**Pommes Gala, cl. 1, en vrac**  
 Marchandise suisse, produits bio non compris  
 en CHF/kg, prix franco commerce de détail classique  
 2018..2019, mensuelle



Source: OFAG, secteur Analyses du marché

**Pommes Gala, cl. 1, en vrac**  
 Marchandise suisse, produits bio non compris  
 en CHF/kg, prix franco restauration et commerce de gros destiné à la restauration  
 2018..2019, mensuelle



Source: OFAG, secteur Analyses du marché

## 4 Prix à l'importation (CHF/kg) et quantités importées (t)

	Actuel		Mois précédent			Année précédente				
	11 2019 CHF/kg	11 2019 t	10 2019 CHF/kg	Δ 11/10 2019 Δ prix	10 2019 t	Δ 11/10 2019 Δ quantité	11 2018 CHF/kg	Δ 11 2019/18 Δ prix	11 2018 t	Δ 11 2019/18 Δ quantité
<b>Légumineuses</b>										
Haricots	3.34	263.4	4.62	-28%	53.6	+392%	3.77	-12%	245.0	+8%
Pois	4.54	2.0	4.59	-1%	0.9	+124%	7.32	-38%	0.3	+515%
Pois mange-tout	5.74	31.1	5.74	+0%	34.4	-9%	5.94	-3%	28.7	+9%
Haricots sabres (Piattoni)	2.88	131.1	2.83	+2%	135.7	-3%	3.37	-14%	94.1	+39%
Haricots asperges (long beans)	6.96	6.9	7.45	-7%	6.8	+1%	8.08	-14%	7.1	-3%
Légumes à cosse, autres	2.58	2.6	0.80	+225%	0.1	+2201%	3.28	-21%	1.9	+41%
<b>Autres légumes</b>										
Artichauts	3.22	66.9	3.12	+3%	35.5	+88%	3.47	-7%	52.8	+27%
Cimone	2.36	0.4	2.23	+6%	1.1	-61%	1.99	+19%	1.0	-57%
Fenouil	1.54	482.2	2.75	-44%	2.4	+19913%	1.52	+1%	262.4	+84%
Céleri-branche	3.83	21.3	3.82	+0%	8.5	+151%	3.92	-2%	7.8	+172%
Asperges vertes	7.21	5.7	7.46	-3%	2.8	+102%	7.17	+1%	6.6	-12%
Bettes	2.67	26.4	4.68	-43%	8.6	+207%	1.85	+44%	32.6	-19%
Pak-choï	2.44	89.1	2.39	+2%	49.0	+82%	2.48	-2%	79.4	+12%
Rhubarbe										
Salsifis	2.13	2.8					2.23	-4%	1.2	+129%
Epinards	3.17	128.7	3.79	-17%	27.2	+373%	4.12	-23%	48.3	+166%
<b>Herbes aromatiques</b>										
Persil frisé	4.83	19.6	4.80	+1%	1.3	+1414%	8.90	-46%	4.9	+297%
Persil non frisé	2.74	51.2	4.76	-42%	3.7	+1282%	4.24	-35%	12.3	+316%
<b>Fruits à pépins</b>										
Pommes	1.73	243.5	3.40	-49%	94.8	+157%	3.90	-56%	70.6	+245%
Nashi (poires asiatiques)	1.89	40.4	1.83	+3%	27.8	+45%	1.50	+27%	11.4	+255%
Poires	3.24	85.2	3.17	+2%	81.8	+4%	3.02	+7%	128.0	-33%
Coings	1.16	65.3	1.18	-2%	73.4	-11%	1.11	+4%	68.0	-4%
<b>Baies</b>										
Mûres	13.45	2.6	15.51	-13%	4.9	-46%	14.66	-8%	3.8	-31%
Fraises	8.98	82.7	5.80	+55%	82.7	-0%	9.22	-3%	68.7	+20%
Framboises	10.11	139.8	11.55	-13%	88.6	+58%	12.38	-18%	116.9	+20%
Cassis										
Autres groseilles à grappes	9.54	9.5	10.25	-7%	4.5	+111%	12.36	-23%	3.1	+207%
<b>Fruits à noyau</b>										
Abricots			0.71		0.4		5.91		0.2	
Mirabelles			0.61		102.2		0.64		50.9	
Cerises							0.89		3.2	
Nectarines	0.86	8.6	1.20	-29%	359.6	-98%	6.76	-87%	0.9	+825%
Prunes	1.28	297.0	1.40	-8%	619.9	-52%	1.68	-24%	243.7	+22%
Quetsches	1.83	0.8	1.73	+6%	170.7	-100%	0.41	+346%	77.0	-99%
<b>Agrumes</b>										
Oranges	1.00	6'177.9	1.14	-12%	3'008.3	+105%	0.98	+2%	5'672.2	+9%

Source: Administration fédérale des douanes, OFAG/KIC

**Remarque:** Les chiffres concernant les importations sont provisoires et susceptibles de changer en raison d'enregistrements ultérieurs. La direction générale des douanes publie les chiffres définitifs dans Swissimpex. Quant aux importations dont le poids de la marchandise en soi est inférieur à 100 kg, elles ne sont pas prises en compte. Les prix s'entendent franco frontière, dédouanés et pondérés selon le poids.



	Actuel		Mois précédent				Année précédente			
	11 2019 CHF/kg	11 2019 t	10 2019 CHF/kg	Δ 11/10 2019 Δ prix	10 2019 t	Δ 11/10 2019 Δ quantité	11 2018 CHF/kg	Δ 11 2019/18 Δ prix	11 2018 t	Δ 11 2019/18 Δ quantité
<b>Légumesfruits</b>										
Aubergines	1.47	699.7	1.38	+7%	549.9	+27%	1.72	-14%	653.8	+7%
Aubergines d'outremer	6.81	29.4	7.67	-11%	23.7	+24%	7.68	-11%	23.2	+27%
Tomates	1.39	1'617.4	1.50	-8%	1'046.8	+55%	1.40	-1%	1'782.6	-9%
Tomates-cerises (Cherry)	3.14	1'353.7	3.28	-4%	761.0	+78%	3.29	-5%	1'240.7	+9%
Tomates peretti	1.69	386.8	1.63	+3%	252.2	+53%	1.66	+1%	398.1	-3%
Concombres Nostrano	1.38	76.2	1.04	+33%	101.2	-25%	1.87	-26%	60.0	+27%
Concombres pour la salade	1.58	2'053.7	1.34	+18%	1'806.9	+14%	1.81	-13%	1'944.2	+6%
Courgettes	1.55	1'747.6	1.35	+14%	1'561.0	+12%	2.20	-30%	1'640.9	+7%
<b>Choux</b>										
Choux-fleurs	1.89	899.8					1.97	-4%	548.0	+64%
Choux-brocolis	2.12	1'213.9	2.38	-11%	12.1	+9938%	2.19	-3%	918.3	+32%
Choux de Chine							2.92		0.4	
Choux frisés non pommés	0.92	1.8	1.10	-16%	0.2	+708%	1.01	-9%	0.7	+180%
Choux-pommes	1.20	101.5	1.05	+15%	0.7	+13804%	1.17	+2%	60.2	+68%
Romanesco	1.89	35.5	2.20	-14%	4.9	+621%	2.28	-17%	19.6	+81%
Choux-de-Bruxelles	0.95	604.7	1.49	-36%	139.3	+334%	1.12	-15%	167.9	+260%
Choux rouges										
Choux pointus	0.95	14.6	0.88	+8%	9.7	+51%	1.00	-6%	20.9	-30%
Choux blancs	2.87	0.1								
Choux de Milan			2.29		0.4					
<b>Alliacées</b>										
Oignons blancs, plats, ø <= 35mm	2.74	0.3	3.08	-11%	1.0	-71%				
Cipollotte	3.13	128.7	3.33	-6%	14.8	+769%	2.72	+15%	99.6	+29%
Oignons de boucherie ø >= 70mm	0.43	48.8	2.71	-84%	0.8	+5818%	0.77	-44%	26.7	+83%
Oignons rouges et blancs ø < 70mm	1.73	24.4	2.70	-36%	15.3	+60%	2.85	-39%	9.1	+167%
Oignons argentés ronds ø < 35mm	1.58	1.2	1.48	+7%	0.8	+46%	0.78	+104%	7.2	-84%
Oignons comestibles, autres ø < 70mm	2.99	13.6	2.61	+15%	11.4	+20%	3.47	-14%	12.0	+14%
Poireaux pour barquettes										
Poireaux, autres										
<b>Racines comestibles</b>										
Carottes en botte										
Radis glaçons										
Carottes	4.61	43.9	4.50	+2%	40.5	+9%	5.22	-12%	41.8	+5%
Céleris-raves										
Petits radis, autres	2.01	15.5								
Radis	2.51	3.9	2.22	+13%	2.9	+34%	2.19	+15%	2.4	+65%
Navets Teltower			4.15		0.2					
Navets, autres	2.54	0.1	4.72	-46%	0.1	-9%	3.24	-22%	0.2	-45%
<b>Laitues et chicorées</b>										
Batavia et autres salades iceberg	2.83	98.1	4.09	-31%	15.1	+550%	3.12	-9%	39.5	+148%
Chicorée verte	1.18	0.6								
Chicorée frisée	1.21	326.2	5.72	-79%	1.8	+17796%	1.21	+0%	212.5	+54%
Chicorée scarole	1.53	376.6					1.38	+11%	133.5	+182%
Salade iceberg sans feuilles externes	1.54	1'758.4	1.85	-17%	11.9	+14704%	1.51	+3%	1'598.4	+10%
Feuilles de chêne	3.10	112.5					2.80	+11%	27.1	+316%
Salades pommées	1.95	400.5					2.12	-8%	209.1	+92%
Laitues romaines, autres	1.52	104.8	4.44	-66%	0.6	+16673%	1.61	-5%	72.8	+44%
Lollo	2.26	137.4					2.22	+2%	48.8	+182%
Mini laitues romaines <= 160g/p.	2.91	124.6	4.31	-33%	1.6	+7566%	3.02	-4%	91.6	+36%
Mâche	6.87	44.4	8.76	-22%	11.4	+290%	10.67	-36%	5.7	+678%
Betteraves à salade	6.83	0.3	2.48	+175%	0.1	+128%	2.93	+133%	2.8	-90%
Chicorée rouge							5.50		0.2	
Chicorée de culture forcée	3.78	108.1	2.61	+45%	429.7	-75%	3.76	+1%	120.1	-10%
Laitues et chicorées, suite	2.71	5.0	3.78	-28%	1.6	+205%	2.80	-3%	11.6	-57%
Salade pain de sucre										

Source: Administration fédérale des douanes, OFAG/KIC

**Remarque:** Les chiffres concernant les importations sont provisoires et susceptibles de changer en raison d'enregistrements ultérieurs. La direction générale des douanes publie les chiffres définitifs dans Swissimpex. Quant aux importations dont le poids de la marchandise en soi est inférieur à 100 kg, elles ne sont pas prises en compte. Les prix s'entendent franco frontière, dédouanés et pondérés selon le poids.

## 5 Tableau saisonnier suisse des fruits et légumes et ventes promotionnelles

Le tableau saisonnier suisse des fruits et légumes indique les mois durant lesquels ces produits arrivent tout frais récoltés sur le marché ou sont extraits du stockage des fruits et légumes suisses. Les mois appropriés pour les fruits et légumes suisse sont marqués en vert; les mois pré-saison ou post-saison, qu'on appelle les mois de transition, sont indiqués en vert clair. Par exemple, les mois appropriés pour les pommes Boskoop vont d'octobre à avril. Septembre et mai sont des mois de transition. La saison des pommes Boskoop dure ainsi de septembre à mai.

Les points dans les champs du tableau indiquent durant quels mois les fruits et légumes sont vendus à prix promotionnels dans le commerce de détail. Les promotions fréquentes sont indiquées par trois points, les promotions accrues par deux points et les promotions occasionnelles par un seul point, tandis que celles qui sont rares le sont par un trait. Ce tableau se fonde sur des données empiriques relevées au cours des années 2014 à 2017.

### Fruits

#### Légendes des activités

##### promotionnelles signalées:

-: Pas de promotions

•: Promotions isolées

••: Promotions régulières

•••: Promotions fréqu.

	jan.	fév.	mars	avril	mai	juin	juil.	août	sept.	oct.	nov.	déc.
<b>Fruits à pépins</b>												
Pommes Boskoop I	•	-	-	-	-	•	-	-	•	•	•	•
Pommes Braeburn I	•••	••	••	••	•	•	•	-	-	•••	••	••
Pommes Elstar I	-	-	-	-	-	-	-	-	••	•	-	-
Pommes Gala I	••	••	••	••	•	•	•	•	•••	•••	•	••
Pommes Golden I	••	••	•	•	•	•	-	-	•	•	•	-
Pommes Granny Smith I	•	-	-	-	-	•	•	-	••	-	-	-
Pommes Gravenstein I	-	-	-	-	-	-	-	•	••	-	-	-
Pommes Jazz I	••	••	••	••	•	•	••	-	-	••	•••	••
Pommes Jonagold I	••	•	-	•	•	•	•	-	•	•	-	-
Pommes Maigold I	•	-	-	•	-	-	-	-	-	-	-	-
Pommes Rubens I	••	-	-	-	-	-	-	-	•	•	•	-
Poires Conférence	•	-	•	•	-	••	-	-	•	•••	••	••
Poires Louise Bonne	-	•	•	-	-	-	-	-	•	-	••	••
Poires Kaiser	••	•••	••	••	-	•	-	•	-	••	•••	••
Poires Packhams	-	-	•	•	-	•	-	-	-	-	-	-
Poires Williams	-	-	-	••	•	••	-	•••	•••	••	•	•
<b>Fruits à noyau</b>												
Abricots	-	-	-	-	•••	•••	•••	••	-	-	-	-
Abricots Extra	-	-	-	-	•	••	•••	••	-	-	-	-
Cerises	-	-	-	-	•••	•••	•••	••	-	-	-	-
Cerises Extra	-	-	-	-	••	•••	•••	-	-	-	-	-
Nectarines	-	-	-	•	•••	•••	•••	•••	•	-	-	-
Pruneaux	-	-	-	-	-	-	•	•••	•••	•	-	-
<b>Baies</b>												
Mûres	-	-	-	-	-	•	••	••	-	-	-	-
Fraises du pays	-	-	-	-	•••	•••	••	••	••	-	-	-
Fraises de l'étranger	•	••	•••	•••	•••	-	-	-	•	-	-	-
Myrtilles	•	•••	•••	•••	•••	•••	•••	•••	•	••	•	•
Framboises	•	•••	•••	•••	•••	•••	•••	••	•	•	•	•
Groseilles à grappes roug.	-	-	-	•	-	-	••	•	-	-	-	-
<b>Agrumes</b>												
Oranges blondes	••	•	•	-	-	•	-	-	-	•	•••	•••
Clémentines	•••	-	••	-	-	-	-	-	•	••	••	•
<b>Autres fruits</b>												
Bananes	•••	••	•••	••	••	•	•	••	••	••	••	••
Kiwis	••	••	••	•	•	•	•	•	•	•	•	•
Melon Galia	-	-	-	•	••	•••	••	•	-	-	-	-
Raisin blanc, étranger	-	•	•	•	-	•	•••	•••	•••	•••	••	-
Raisin blanc sans pépins	•	••	••	•	•	•	•	•••	••	••	•	•

Source: OFAG, secteur Analyses du marché

## Légumes

## Légendes des activités

## promotionnelles signalées:

-: Pas de promotions

●: Promotions isolées

●●: Promotions régulières

●●●: Promotions fréqu.

	jan.	fév.	mars	avril	mai	juin	juil.	août	sept.	oct.	nov.	déc.
<b>Légumes-fruits</b>												
Aubergines	●	●	-	●●	●●	●●	●●	●●	-	-	-	-
Poivrons verts	●	●	-	●	●	●	●	●	●	●	●	-
Tomates grappes	●	●●	●	●●●	●●●	●●●	●●●	●●●	●●●	●●●	●●●	●
Tomates ordinaires	-	-	-	●	●	●	●	●	●	●	●	●
Tomates charnues	●	●	-	●●	●	●	●	●	●	●	-	-
Tomates-cerises grappes	●●	●●	●●●	●●●	●●	●●●	●●●	●●●	●●	●●	●●●	●●
Tomates-cerises ord.	-	-	-	●	●	●	●	-	-	-	-	-
Courgettes	●	●●	●●	●●	●●	●●	●●●	●●	●	●●	●●	●●
Concombres à salade	●●	●●	●●	●●	●●	●●●	●	●●	●	●	●●●	●
<b>Légumes en branches</b>												
Fenouil	●●●	●●	●●	●●	●	●	●	●	●	●	●●	●●●
Côtes de bettes	●	●	●	●	●	●	-	-	-	-	-	●
Rhubarbe	-	-	●	●	●●	-	-	-	-	-	-	-
Céleri-branche	-	-	●	-	-	-	-	-	-	-	-	-
<b>Choux</b>												
Chou-fleur	●●	●●●	●●	●●	●	●●	●	●	●●	●●	●●	●●
Brocoli	●●●	●●●	●●●	●●	●	●	●	●	●●	●	●●	●
Chou de Chine	●	●	-	-	-	-	-	●	●	-	-	●
Chou-pomme	●	-	●	●	●●	●	●	●	●	-	-	-
Choux de Bruxelles	●●	●●	●	-	-	-	-	-	●●	●●	●●●	●●●
Chou rouge	●	●	-	-	-	-	-	-	●	●	●	●
Chou blanc	●	●	-	-	-	-	-	-	●	●	●	●
Chou frisé	●	-	-	-	-	-	-	-	●	●	●	-
<b>Alliacées</b>												
Poireau vert	●●	●	●	●	●	-	●	●	●	●●	●	●
Oignons jaunes	●	●	-	-	-	-	●	-	-	-	●	-
Oignons en botte	-	●	●●	●●	●●	●	●	●	●	●	-	-
<b>Racines comestibles</b>												
Carottes	●●	●●	●●	●●	●	●	●	●●	●●	●	●	●
Céleri-pomme	●	●	●	-	-	-	-	-	●	●	●	-
Petits radis	-	-	●●	●●	●	●	●	●	●	-	●	-
<b>Laitues et chicorées</b>												
Laitue	-	-	-	-	●	-	-	-	-	-	-	-
Chicorée Witloof	●●●	●●●	●●	●	-	-	●	●	●●	●●●	●●●	●●●
Chicorée rouge	●	-	-	-	●	●	-	-	-	●	-	-
Laitue iceberg	●●	●●	●●	●	●	●●	●●	●●	●●	●●	●●●	●●●
Chicorée lavata	●●	●	●	●	-	-	-	-	●●	●●	●●	●●
Chicorée frisée	-	●	●	-	-	-	-	-	-	-	-	-
Laitue pommée	●	●	●●	●●●	●●	●●	●●●	●	●	●	●	●
Feuille de chêne	-	-	●	●	●●	●●	●	●●	●●	●	-	-
Rampon, doucette	●●●	●●	●●●	●●	●	-	-	●	●	●●	●●●	●●●
Rucola	●	-	●	●	●	●	●	●	●	●	●	-
Chicorée pain de sucre	●	●	●	-	-	●	-	-	-	●	●	-
<b>Autres légumes</b>												
Haricots nains	●	●	-	●	●	●●	●●	●●●	●●●	●●	●	-
Champ de Paris blancs	●	●	●	●	●	●	●	●	●●	●	●	●
Asperges vertes du pays	-	-	-	●●	●●	●	-	-	-	-	-	-
Asperges vertes étranger	-	●●	●●●	●●●	●●●	●	-	-	-	-	-	-
Asperges blanches étr.	-	●	●●●	●●●	●●●	●	-	-	-	-	-	-
Épinards	-	-	●	●	●●	●	●	●	●	-	-	-
Betteraves cuites	●●	●	●	●	●	●	-	-	●●	●●	●	●
Laitue Iceberg coupée	●	●●	●●	●	●	●●	●	●●	-	●●	●	●
Chicorée frisée coupée	●	●	●	●	-	●●	●	●	●	●	●	●
Salade mêlée (250 g)	●	●	●	●●	●	●●	●	●	●	●	●	●●
Choucroute cuite	●	●	-	-	-	-	-	-	●	●	●●	●

Source: OFAG, secteur Analyses du marché

## 6 Méthode

**Panier des fruits et légumes:** le choix des 20 composants du panier des fruits et légumes sont basés sur leur importance à la consommation en Suisse. Cette quantité correspond environ à la consommation moyenne d'un ménage de 3-4 personnes pendant un mois.

Les prix sont les prix du commerce de détail (sans les discounters). Lorsqu'ils sont disponibles, les prix relevés sont ceux des produits de provenance suisse; sinon ce sont ceux des produits importés correspondants. Les prix sont pondérés selon la part de marché et la région.

**Prix de gros:** les entreprises d'emballage et de conditionnement (commerçant, exploitations maraichères ou plateformes maraichères, 1er échelon commercial) annoncent chaque mois les quantités traitées (hors poids de l'emballage) et les chiffres d'affaire (hors taxe sur la valeur ajoutée et y compris les coûts de transport porte à porte) relatifs à la marchandise indigène issue de la culture conventionnelle. Ces chiffres sont utilisés pour calculer les prix effectifs des fruits et légumes suisses, pondérés selon le poids (prix franco acquéreur). Aucun prix n'est indiqué si le nombre d'annonces est insuffisant.

### Régions :

On distingue trois régions pour ce qui est de l'évaluation des prix régionaux :

- D-CH : Suisse alémanique
- F-CH : Suisse romande
- I-CH : Suisse italienne

La répartition entre les régions linguistiques est réalisée à l'échelon du district selon l'Office fédéral de la statistique. La composition exacte des régions linguistiques peut être consultée sur le site Internet de l'OFAG, secteur Analyses du marché :

<https://www.blw.admin.ch/blw/fr/home/markt/marktbeobachtung/erlaeuterungen.html>



**Saison:** Période économique réelle selon les dispositions d'importation des fruits et légumes  
[http://www.swisscofel.ch/wAssets/docs/news/Leitfaden\\_Violett\\_Importregelung.pdf](http://www.swisscofel.ch/wAssets/docs/news/Leitfaden_Violett_Importregelung.pdf)

## 7 Formulaire de commande d'abonnements

Les publications du secteur Analyses du marché sont remises gratuitement. Elles peuvent être téléchargées à partir du site [www.observandumarche.admin.ch](http://www.observandumarche.admin.ch), sous Observation du marché. Si vous le souhaitez, nous pouvons également vous faire parvenir le bulletin par courriel. Les commandes se font par voie électronique sous [www.blw.admin.ch](http://www.blw.admin.ch) ou par écrit au moyen du coupon ci-dessous. Veuillez s.v.p. le compléter et nous le retourner par courrier (OFAG, secteur Analyses du marché, Schwarzenburgstrasse 165, 3003 Berne) ou par fax (+41 58 462 20 90).

Publication	Périodicité	Annoncer	Annuler
Tous les Bulletins et Chiffres du marché		<input type="checkbox"/>	<input type="checkbox"/>
Bulletin du marché du Secteur agroalimentaire	Trimestriel	<input type="checkbox"/>	<input type="checkbox"/>
Bulletin du marché Bio	Mensuel	<input type="checkbox"/>	<input type="checkbox"/>
Bulletin du marché du lait	Mensuel	<input type="checkbox"/>	<input type="checkbox"/>
Bulletin du marché de la viande	Mensuel	<input type="checkbox"/>	<input type="checkbox"/>
Bulletin du marché des œufs	Semestriel	<input type="checkbox"/>	<input type="checkbox"/>
Bulletin du marché des fruits et légumes	Mensuel	<input type="checkbox"/>	<input type="checkbox"/>
Prix à la consommation du commerce de détail fruits et légumes	Hebdomadaire	<input type="checkbox"/>	<input type="checkbox"/>
Bulletin des pommes de terre	Trimestriel	<input type="checkbox"/>	<input type="checkbox"/>
Bulletin du marché des céréales	Annuel	<input type="checkbox"/>	<input type="checkbox"/>
Chiffres du marché du pain et des céréales	Trimestriel	<input type="checkbox"/>	<input type="checkbox"/>
Bulletin du marché des aliments fourragers	Annuel	<input type="checkbox"/>	<input type="checkbox"/>
Chiffres du marché des aliments fourragers	Trimestriel	<input type="checkbox"/>	<input type="checkbox"/>
Bulletin du marché des oléagineux	Annuel	<input type="checkbox"/>	<input type="checkbox"/>
Chiffres du marché des oléagineux	Semestriel	<input type="checkbox"/>	<input type="checkbox"/>

### Mon adresse (veuillez remplir toutes les rubriques)

Entreprise, organisation		
Nom	Prénom	
Rue	NPA	Lieu
E-Mail	No de téléphone	

**Pour toute question relative à la responsabilité, à la protection des données, au copyright et autres, cf. :**

[www.disclaimer.admin.ch](http://www.disclaimer.admin.ch)

Source des illustrations : Fotolia