



# FRUITS ET LÉGUMES

Bulletin du marché des fruits et des légumes, septembre 2021

## Les légumes de plein champ renchérissent à cause du mauvais temps

Cet été a été marqué par des précipitations exceptionnellement fortes, des champs inondés et des chutes de grêle locales. Cela a conduit à une réduction de l'offre indigène pour de nombreux types de légumes. L'exemple de la laitue iceberg et des courgettes montre qu'il y a eu des baisses importantes de récolte, qui ont entraîné des prix records pour les marchandises suisses dans le commerce de gros et des importations exceptionnellement élevées. Les légumes de serre ont été beaucoup moins touchés, même s'ils ont bénéficié de moins d'ensoleillement. Ainsi, le volume de production des concombres en juillet a été plus élevé que la moyenne des années 2015-2020.

Le mois de juillet 2021 était, selon [MétéoSuisse](#), le plus arrosé depuis le début des mesures. Les régions importantes de cultures maraîchères comme le Seeland ont été fortement impactées. L'eau stagnante et les dégâts causés par la grêle ont entraîné des pertes de récolte ; en outre, les champs inondés ont empêché la poursuite de l'exploitation avec des machines. Les effets immédiats de cette phase de mauvais temps sur la situation du marché en juillet sont examinés ci-après. L'évolution du marché pour quatre types de légumes différents est présentée : deux légumes typiques de plein champ (laitue iceberg, courgette) et, à titre de comparaison, un légume cultivé principalement en serre (concombre à salade) ainsi qu'un légume principalement importé (poivron).

### LE MARCHÉ EN BREF

#### Le panier-type renchérit légèrement

En juillet, le panier-type de fruits et légumes représentait 57.38 CHF. Il était donc légèrement plus cher que le mois précédent (+0,6 %), mais restait moins cher que la moyenne des quatre années précédentes. ([p. 6](#))

#### Recul du chiffre d'affaires des abricots

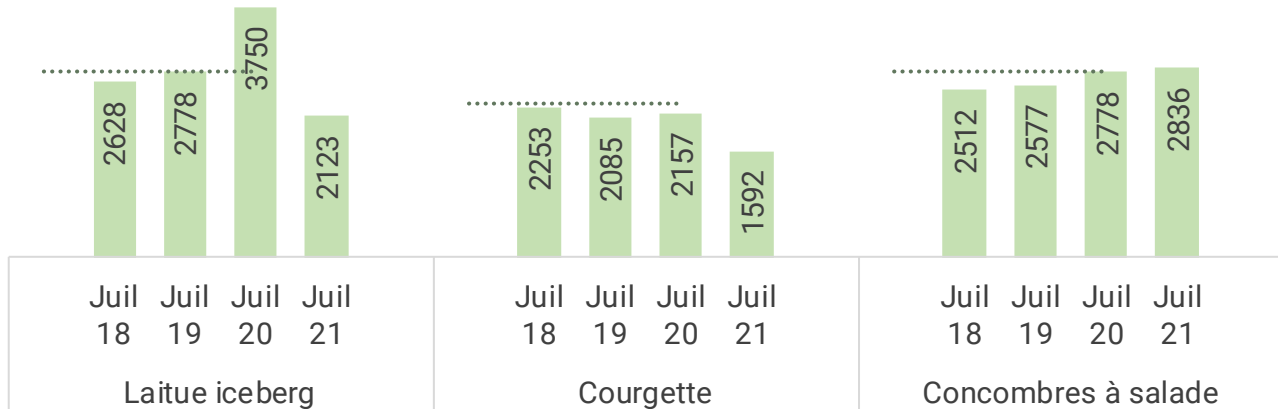
En juillet, le chiffre d'affaires réalisé dans la vente d'abricots dans le commerce de détail suisse se montait à 12,9 millions de CHF. En comparaison avec le chiffre d'affaires de juillet des deux années précédentes, il s'agit d'une baisse de 23 % et 22 %, respectivement. ([p. 8](#))

#### Les prix les plus élevés sont ceux de la laitue pommée et du chou-fleur

Les prix de gros de la laitue pommée et du chou-fleur indigènes, aussi bien franco commerce de détail que franco restauration/commerce de gros pour la restauration, ont enregistré des hausses très fortes. Les prix de ces produits en juillet n'ont jamais été aussi élevés lors des années 2015-2020. ([p. 9](#))

**LAITUE ICEBERG, COURGETTES ET CONCOMBRES À SALADE****Volume de production du mois de juillet en comparaison annuelle**en tonnes  
2018..2021

■ Quantités récoltées ..... Moyenne 2015 - 2020



Sources : OFAG, secteur Analyses du marché ; Centrale suisse de la culture maraîchère et des cultures spéciales (CCM)

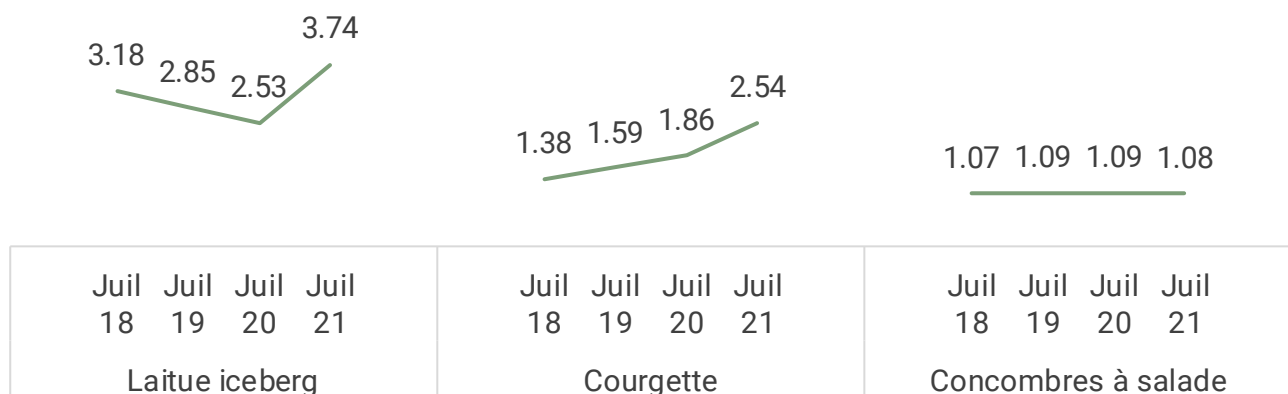
**Baisse de la production des légumes de plein champ**

Une comparaison du volume de production de juillet avec celui de l'année précédente montre que la laitue iceberg et les courgettes ont enregistré une baisse importante de la récolte. Avec 2123 tonnes, la production de laitue iceberg a reculé de 24 % par rapport à la

moyenne des années 2015-2020. La baisse a même atteint 43 % par rapport au mois de juillet de l'année précédente, où le rendement était particulièrement élevé. La récolte de courgettes représentait 1592 tonnes, à savoir 31 % de moins que la moyenne des années 2015-2020.

**LAITUE ICEBERG, COURGETTES ET CONCOMBRES (SAUF LE BIO)****Prix de gros réalisés au moyen de juillet en comparaison annuelle**en CHF/kg; concombres à salade: CHF/pièce  
2018..2021

— Prix de gros franco commerce de détail classique (sauf le bio)



Sources : OFAG, secteur Analyses du marché

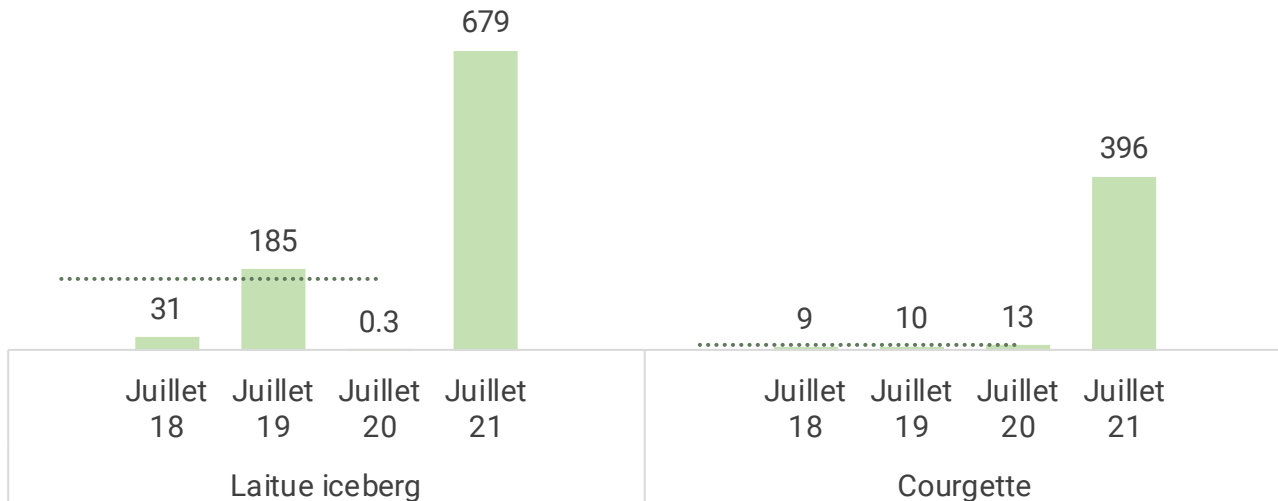


## LAITUE ICEBERG ET COURGETTES

### Volume des importations du mois de juillet en comparaison annuelle

en tonnes  
2018..2021

■ Volume importé    ..... Moyenne 2015 - 2020



Sources : OFAG, secteur Analyses du marché ; Administration fédérale des douanes KIC

### Des prix élevés pour les légumes concernés

L'examen des prix de gros des produits suisses conventionnels montre que la laitue iceberg et la courgette ont atteint des prix nettement plus élevés en juillet 2021 qu'au cours des mois de


juillet des années précédentes. Le prix des courgettes conventionnelles, par exemple, a atteint 2.54 CHF/kg et a donc été nettement supérieur aux valeurs de juillet des trois années précédentes (+58 % par rapport à la moyenne des trois années précédentes). Il s'agit en outre

## LAITUE ICEBERG ET COURGETTES

### Prix à l'importation du mois de juillet en comparaison annuelle

en CHF/kg  
2018..2021

— Prix moyen (y compris le montant des droits de douane)



Sources : OFAG, secteur Analyses du marché ; Administration fédérale des douanes KIC

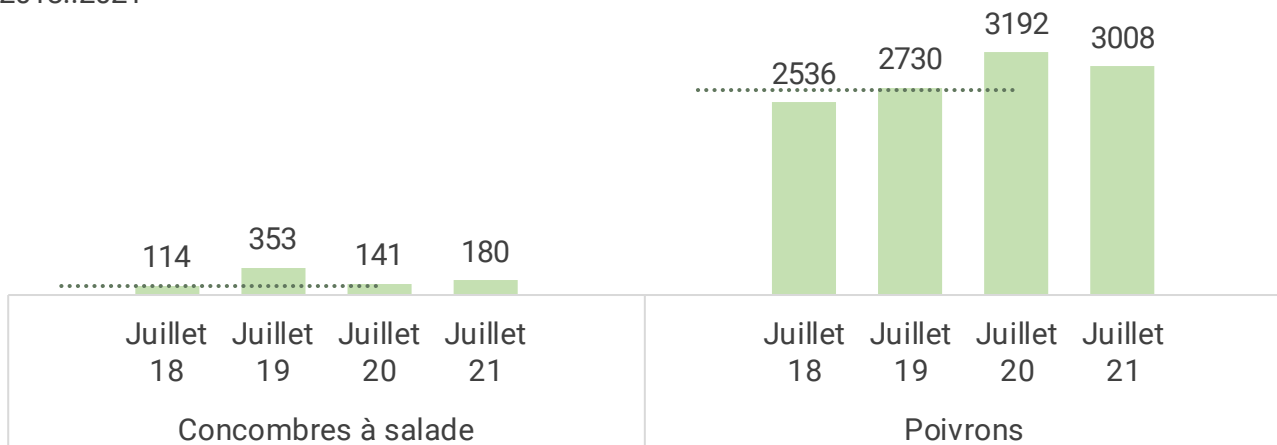


## CONCOMBRES À SALADE ET POIVRONS

### Volume des importations du mois de juillet en comparaison annuelle

en tonnes  
2018..2021

■ Volume importé    ..... Moyenne 2015 - 2020



Sources : OFAG, secteur Analyses du marché ; Administration fédérale des douanes KIC

du prix le plus élevé depuis le début des relevés en 2015. La laitue iceberg a également enregistré une hausse des prix de 3.74 CHF/kg. Il s'agit des prix franco commerce de détail classique, mais des hausses de prix important ont également été constatées dans le canal de distribution de la restauration.

### Les concombres à salade ne sont pas touchés par les intempéries de juillet

Pour les concombres à salade, le volume de production en juillet a été de 2836 tonnes, ce qui est supérieur aux trois années précédentes. Ainsi, il n'y a pas eu de conséquences négatives en juillet pour ces légumes cultivés principalement en serre. Le prix de gros de

## CONCOMBRES À SALADE ET POIVRONS

### Prix à l'importation du mois de juillet en comparaison annuelle

en CHF/kg  
2018..2021

— Prix moyen (y compris le montant des droits de douane)



Produit	Juillet 18	Juillet 19	Juillet 20	Juillet 21
Concombres à salade	1.45	2.28	2.07	2.40
Poivrons	2.26	2.70	2.21	2.34

Sources : OFAG, secteur Analyses du marché ; Administration fédérale des douanes KIC



1.08 CHF par pièce est comparable au prix de juillet des années précédentes. Il convient de noter que les volumes au début du mois étaient encore plus élevés que les années précédentes. À partir de la mi-juillet, le volume de production a cependant diminué. Au mois d'août, les quantités sont restées à un niveau plus bas que la même période des années précédentes. Cela peut être dû à une réduction de la croissance des plantes en raison du faible ensoleillement.

### **Un volume d'importations élevé à un taux tarifaire favorable**

En raison des faibles quantités produites dans le pays, des quantités exceptionnellement élevées de laitues iceberg et de courgettes ont été importées, qui se montaient respectivement à 679 et 396 tonnes. On remarque, notamment en ce qui concerne les courgettes, que le prix de ces importations, droit de douane compris, était faible en comparaison avec les années précédentes. Les contingents tarifaires permettent de compléter temporairement l'offre par des produits importés lorsque la production indigène ne couvre pas la demande. Cet instrument a été beaucoup utilisé en 2021 pour la laitue iceberg et les courgettes.

### **Hausse des prix des importations de concombres à salade**

En juillet, 180 tonnes de concombres à salade ont été importées au prix comparativement élevé de 2.40 CHF par kilogramme. Dans le cas des concombres à salade, des contingents tarifaires ont été libérés à la mi-juillet, de telle sorte que 101 tonnes ont été importées avec un droit de douane favorable, alors que le reste a été importé au taux hors contingent élevé. Les poivrons sont un produit de niche parmi les cultures suisses (voir [Rapport du marché bio 06-2021](#)), qui n'est soumis à aucune restriction à l'importation et pour lequel un droit de douane élevé n'est pas appliqué. Des quantités supérieures à la moyenne ont été importées en

juillet (3008 t), mais moins qu'en juillet de l'année précédente, lorsque la demande était forte. Le prix moyen à l'importation est conforme aux observations précédentes, mais il a augmenté par rapport au mois de juillet de l'année précédente. En général, les causes des prix moyens plus élevés dans les statistiques d'importation ne sont pas faciles à déterminer, car les catégories de produits sont larges et de nombreux facteurs peuvent jouer un rôle déterminant dans le prix des importations, comme le mode de production biologique, la confection, les conditions de livraison ou le fait qu'il s'agisse d'une variété spéciale.

### **Hausse des importations de nombreux légumes**

Les produits cités ici ne représentent qu'une partie des produits touchés par le mauvais temps. La liste des légumes pour lesquels des contingents tarifaires à faible taux ont été demandés est longue. De nombreux légumes de plein champ ont ainsi enregistré une forte croissance des importations par rapport à la même période de l'année précédente (cf. [Tableau des importations dans le présent bulletin du marché](#)).

### **Conséquences attendues à long terme**

L'analyse du mois de juillet n'a pas encore permis de connaître toute l'ampleur des conséquences du mauvais temps sur la production maraîchère. Des pénuries persistent jusqu'en septembre. Des effets à plus long terme sont également à prévoir dans la mesure où des légumes de garde tels que les carottes et les oignons ainsi que les pommes de terre ont également été fortement touchés par le mauvais temps. Pour ces produits, les pertes de qualité dues à l'humidité auront également un impact négatif sur le stockage et l'utilisation. Il faudra attendre les relevés des stocks en automne pour obtenir des indications concrètes.



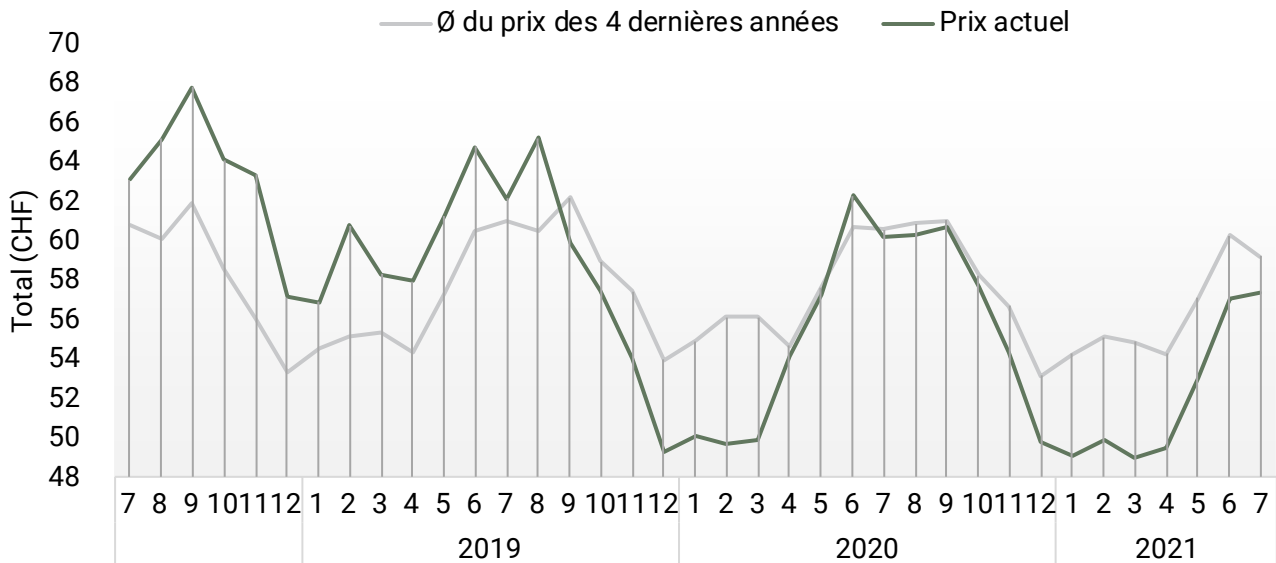
## Panier-type

La pénurie touchant les produits suisses était à peine perceptible dans le panier-type de juillet. Cela peut s'expliquer par les achats accrus de marchandise importée moins chère dans le commerce de détail. Cependant, des produits tels que la laitue pommée, la laitue iceberg, le chou-fleur et la courgette ont enregistré un pourcentage d'augmentation de prix à deux chiffres par rapport au même mois de l'année précédente (15,1 % - 27,7 %).

### Panier-type pour l'ensemble de la Suisse, conventionnel


#### Prix à la consommation

en CHF



Source: OFAG, Secteur Analyses du marché

Quantité	Produit	Actuel	Mois précédent		Année précédente	
		07 2021 CHF	06 2021 CHF	Δ 07/06 2021 Δ prix	07 2020 CHF	Δ 07 2021/20 Δ prix
2 kg	Tomates ordinaires	5.80	5.92	-1.9%	7.96	-27.1%
2 kg	Carottes	4.30	4.28	+0.4%	4.83	-10.9%
1 kg	Oignons jaunes	2.12	2.04	+3.7%	2.39	-11.3%
1 pièce	Concombres à 500 g	1.61	1.65	-2.7%	1.67	-3.6%
2 pièces	Laitue iceberg à 400 g	3.48	3.01	+15.6%	2.82	+23.5%
2 pièces	Courgettes à 300 g	2.32	2.59	-10.4%	2.01	+15.1%
1 pièce	Choux fleurs à 500 g	2.53	2.56	-1.3%	2.06	+23.0%
1 pièce	Laitue pommée à 400 g	1.82	1.59	+14.6%	1.43	+27.7%
1 pièce	Fenouil à 250 g	1.09	1.21	-9.5%	1.09	+0.8%
1 pièce	Broccoli à 500g	2.71	2.82	-3.9%	2.79	-2.9%
250 g	Poireau vert	1.64	1.54	+6.2%	1.40	+16.9%
250 g	Champignons de Paris	2.40	2.39	+0.4%	2.58	-7.1%
1 pièce	Betterave rouge cuite à 300g	1.10	1.10	+0.0%	1.06	+3.9%
1 pièce	Céleri-pomme à 300g	0.72	0.67	+7.7%	1.11	-35.4%
1 pièce	Aubergine à 250g	1.09	0.89	+22.3%	1.05	+3.3%
150 g	Bettes	1.17	1.18	-1.4%	1.20	-2.8%
3 kg	Pommes*	9.94	9.85	+0.9%	10.18	-2.4%
1.5 kg	Bananes	3.85	3.90	-1.4%	3.78	+1.7%
2.5 kg	Oranges	5.05	4.92	+2.6%	6.33	-20.3%
4 pièces	Kiwi	2.64	2.92	-9.7%	2.42	+8.9%
<b>TOTAL</b>		<b>57.38</b>	<b>57.05</b>	<b>+0.6%</b>	<b>60.17</b>	<b>-4.6%</b>



\*La moyenne est calculée sur la base du prix des variétés de pommes Braeburn, Gala et Golden.

Les prix des marchandises composant ces paniers-types ont été relevés chez les détaillants classiques.

Source : OFAG, Secteur Analyses du marché



## Chiffre d'affaires des achats des ménages pour les fruits et légumes en Suisse, bio et culture conventionnelle (en 1000 CHF)

en 1000 CHF	Actuel		Mois de l'année précédente			Chiffres d'affaires cumulés				
	07 2021 4 semaines	07 2020 4 semaines	Δ 07 2021/20	07 2019 4 semaines	Δ 07 2020/19	01-07 2021	01-07 2020	Δ 01-07 2021/20	01-07 2019	Δ 01-07 2020/19
	CHF	CHF	Δchiffre d'affaire	CHF	Δchiffre d'affaire	CHF	CHF	Δchiffre d'affaire	CHF	Δchiffre d'affaire
<b>Légumes</b>										
Artichaut	45.2	75.9	-40%	84.3	-10%	3'371.8	2'765.5	+22%	2'733.2	+1%
Aubergine	2'355.0	2'330.4	+1%	2'128.0	+10%	13'820.7	14'398.0	-4%	11'388.2	+26%
Chou-fleur	2'098.6	1'660.3	+26%	1'429.9	+16%	20'528.5	20'194.0	+2%	16'137.0	+25%
Haricot	2'637.5	3'370.9	-22%	2'886.9	+17%	16'914.4	18'311.7	-8%	15'180.8	+21%
Brocoli	2'418.6	2'377.0	+2%	1'995.8	+19%	25'798.8	26'691.2	-3%	21'782.8	+23%
Champignons de Paris	4'472.8	4'651.2	-4%	4'082.7	+14%	44'902.0	44'421.4	+1%	37'581.8	+18%
Fenouil	1'505.2	1'473.2	+2%	1'410.0	+4%	16'044.6	18'269.0	-12%	17'804.8	+3%
Concombres	8'027.3	8'850.9	-9%	8'258.3	+7%	57'497.6	57'355.6	+0%	51'735.4	+11%
Carotte	7'528.7	7'846.1	-4%	7'156.5	+10%	67'627.5	72'314.7	-6%	64'873.4	+11%
Pois: petit & mange-tout	307.2	284.2	+8%	282.2	+1%	3'596.6	3'265.3	+10%	2'964.2	+10%
Ail	1'884.0	1'716.5	+10%	1'445.5	+19%	15'326.6	14'830.6	+3%	11'198.8	+32%
choux pommés et frisés	1'363.2	1'158.8	+18%	1'102.4	+5%	15'971.1	16'578.8	-4%	15'974.8	+4%
Chou-pomme	1'254.3	1'185.6	+6%	927.9	+28%	11'189.2	11'824.9	-5%	10'401.6	+14%
Courge	29.8	97.1	-69%	25.6	+280%	5'839.7	4'437.1	+32%	4'450.4	-0%
Poireau	1'579.5	1'235.5	+28%	1'024.8	+21%	18'715.4	21'115.9	-11%	16'297.6	+30%
Peperoncini	463.0	380.9	+22%	362.9	+5%	4'075.9	3'511.9	+16%	2'902.1	+21%
Poivrons	7'608.9	9'048.7	-16%	9'213.2	-2%	71'319.2	71'855.7	-1%	67'474.4	+6%
Radis	1'572.3	1'651.9	-5%	1'431.2	+15%	13'221.2	12'913.5	+2%	11'879.0	+9%
Béttérave rouge	1'073.1	1'142.7	-6%	991.2	+15%	14'285.7	14'358.9	-1%	11'928.2	+20%
Raifort	253.2	261.3	-3%	238.4	+10%	1'876.7	2'032.6	-8%	1'822.4	+12%
Choucroute	134.3	91.8	+46%	88.1	+4%	3'131.9	3'300.3	-5%	2'679.9	+23%
Céleri	1'378.4	1'460.5	-6%	1'036.0	+41%	14'979.0	15'424.7	-3%	12'544.0	+23%
Asperge	65.6	59.3	+11%	78.8	-25%	79'985.1	73'905.9	+8%	61'203.4	+21%
Épinard	1'039.4	1'332.2	-22%	943.9	+41%	17'332.9	17'079.1	+1%	13'278.3	+29%
Patates douces	539.7	633.6	-15%	598.5	+6%	7'795.0	8'513.1	-8%	7'088.8	+20%
Tomate	32'887.1	35'209.5	-7%	32'727.7	+8%	192'021.0	199'002.9	-4%	178'748.1	+11%
Courgette	5'647.7	4'762.3	+19%	3'913.6	+22%	37'376.3	39'785.4	-6%	33'860.9	+17%
Oignon	6'287.6	6'641.5	-5%	6'118.6	+9%	52'478.9	56'062.4	-6%	47'689.2	+18%
<b>Saldades</b>										
Salade chicorée	1'520.2	1'442.8	+5%	1'227.1	+18%	26'263.1	26'214.5	+0%	24'635.3	+6%
Feuilles petit-chêne	1'635.6	1'281.3	+28%	1'356.8	-6%	11'290.2	10'760.9	+5%	10'073.3	+7%
Laitue iceberg	4'623.4	4'080.2	+13%	4'281.6	-5%	35'336.0	36'432.1	-3%	35'521.1	+3%
Endive & Chicorée frisée	192.0	179.9	+7%	242.9	-26%	8'039.0	8'202.7	-2%	8'266.4	-1%
Laitue pommée	5'926.9	5'805.1	+2%	6'189.9	-6%	44'126.1	43'913.0	+0%	43'808.5	+0%
Laitue romaine	714.1	614.0	+16%	601.5	+2%	5'686.0	5'813.9	-2%	5'195.0	+12%
Doucette	1'423.8	1'467.4	-3%	989.8	+48%	41'637.2	37'975.3	+10%	33'885.8	+12%
Radicchio	163.4	179.0	-9%	138.6	+29%	2'275.5	2'499.3	-9%	2'195.5	+14%
Roquette	1'055.1	1'145.7	-8%	1'073.0	+7%	8'981.5	8'771.1	+2%	8'237.5	+6%
Chicorée pain de sucre	111.0	97.6	+14%	63.0	+55%	2'414.1	2'510.4	-4%	2'283.8	+10%
<b>Poires</b>										
Abbé Fétel	215.5	114.0	+89%	118.1	-3%	3'184.7	2'139.5	+49%	4'509.4	-53%
Conférence	268.6	353.2	-24%	333.0	+6%	5'193.6	6'636.0	-22%	4'765.6	+39%
Louise Bonne	1.3	1.8	-28%	1.0	+84%	2'608.8	1'954.5	+33%	1'868.6	+5%
Guyot	94.7	309.2	-69%	181.0	+71%	98.5	320.3	-69%	184.5	+74%
Poires Bosc	180.6	44.3	+308%	3.0	+1388%	8'665.0	9'263.3	-6%	8'998.9	+3%
Packhams	24.0	40.4	-41%	49.7	-19%	105.0	163.5	-36%	214.4	-24%
Rochas	0.3	7.8	-96%	8.7	-11%	358.1	750.0	-52%	576.5	+30%
Trévoux	0.1	15.3	-99%	0.2	+9908%	0.7	16.4	-96%	1.9	+765%
Williams	155.9	101.5	+54%	65.6	+55%	2'060.2	2'046.0	+1%	1'933.1	+6%

Remarque : Sem. = semaine. Les valeurs zéro correspondent aux produits ayant un chiffre d'affaires inférieur à 50 CHF.  
Sources : OFAG, secteur Analyses du marché ; NielsenIQ Switzerland, Total Market Consumer/Retail Panel



## Bulletin du marché des fruits et des légumes, septembre 2021

en 1000 CHF	Actuel		Mois de l'année précédente			Chiffres d'affaires cumulés				
	07 2021 4 semaines	07 2020 4 semaines	Δ 07 2021/20	07 2019 4 semaines	Δ 07 2020/19	01-07 2021	01-07 2020	Δ 01-07 2021/20	01-07 2019	Δ 01-07 2020/19
	CHF	CHF	Δchiffre d'affaire	CHF	Δchiffre d'affaire	CHF	CHF	Δchiffre d'affaire	CHF	Δchiffre d'affaire
<b>Pommes</b>										
Boskoop	1.3	5.8	-78%	2.1	+169%	1'869.0	1'817.7	+3%	1'634.2	+11%
Braeburn	1'366.6	1'054.8	+30%	1'426.4	-26%	14'994.4	16'874.6	-11%	15'818.4	+7%
Cox Orange	0.6	0.6	+6%	0.3	+82%	5.1	6.1	-17%	35.9	-83%
Elstar	0.7	1.3	-48%	0.4	+194%	7.3	12.6	-42%	35.9	-65%
Gala	4'467.4	3'635.6	+23%	3'066.2	+19%	46'422.4	45'540.1	+2%	38'837.2	+17%
Galmac	1.1	38.3	-97%	0.2	+24963%	7.3	40.0	-82%	2.0	+1899%
Cloches	0.0	0.4	-96%	7.2	-94%	82.2	123.6	-33%	99.6	+24%
Golden Delicious	663.3	1'083.1	-39%	776.6	+39%	7'376.4	10'883.3	-32%	8'224.0	+32%
Granny Smith	166.3	268.9	-38%	78.6	+242%	2'008.5	1'945.6	+3%	861.6	+126%
Gravensteiner	1.0	0.5	+127%	0.2	+155%	8.3	3.2	+160%	9.8	-67%
Idared	25.0	13.1	+91%	15.6	-16%	208.7	145.3	+44%	195.4	-26%
Jonagold	217.5	384.5	-43%	322.1	+19%	2'404.9	4'197.2	-43%	3'697.4	+14%
Kidd's Orange				0.1			0.0		0.6	-92%
Maigold	11.4	4.5	+154%	29.0	-85%	431.9	101.1	+327%	150.9	-33%
Pink Lady	690.9	494.8	+40%	778.2	-36%	7'928.1	7'215.7	+10%	8'655.8	-17%
Pinova	104.8	15.5	+577%	0.0	+53252%	581.7	462.2	+26%	394.9	+17%
Primerouge	0.0	0.1	-32%	0.0	+26%	7.8	13.7	-43%	7.1	+93%
RubINETTE	0.2	0.1	+39%	0.4	-66%	1.8	0.9	+98%	4.5	-80%
Summerred	0.2	0.3	-22%	0.2	+52%	2.0	2.7	-25%	2.6	+4%
Topaz	0.7	0.2	+328%	0.4	-65%	1'776.0	1'779.0	-0%	2'181.3	-18%
<b>Petits fruits</b>										
Mûre	1'271.8	1'834.3	-31%	1'702.0	+8%	3'101.8	3'738.6	-17%	3'362.9	+11%
Fraise	11'178.5	10'407.9	+7%	8'206.7	+27%	110'828.3	107'873.1	+3%	99'248.4	+9%
Myrtille	8'066.3	8'373.6	-4%	8'331.3	+1%	53'774.1	52'587.6	+2%	47'010.3	+12%
Framboise	8'702.4	8'202.4	+6%	9'160.6	-10%	51'674.7	48'196.7	+7%	46'695.1	+3%
Groseille à grappe	862.4	1'170.0	-26%	1'029.4	+14%	1'092.2	1'719.7	-36%	1'434.7	+20%
<b>Fruits à noyau</b>										
Abricot	12'906.6	16'748.0	-23%	16'608.5	+1%	35'861.9	45'510.0	-21%	40'409.6	+13%
Cerise	11'688.4	7'440.4	+57%	10'015.5	-26%	28'479.8	27'188.8	+5%	27'567.2	-1%
Cerise extra	2'637.2	2'558.0	+3%	2'339.1	+9%	6'286.7	6'740.3	-7%	5'429.0	+24%
Cerise Premium	397.7	568.6	-30%	2'226.9	-74%	2'171.4	3'188.6	-32%	2'587.3	+23%
Nectarine	10'254.4	10'137.6	+1%	10'124.4	+0%	28'490.4	31'477.6	-9%	29'867.0	+5%
Pêche	5'867.1	6'257.5	-6%	6'163.7	+2%	15'568.0	17'555.1	-11%	16'150.3	+9%
Pruneau	137.7	1'128.1	-88%	529.1	+113%	144.4	1'149.6	-87%	533.2	+116%
<b>Raisins</b>										
Raisin rouge	567.4	711.3	-20%	475.5	+50%	3'887.3	4'511.4	-14%	4'666.5	-3%
Raisin blanc	4'319.4	5'134.7	-16%	4'351.9	+18%	17'315.0	17'504.6	-1%	15'425.2	+13%
<b>Agrumes</b>										
Grapefruit & Pomélo	492.3	582.1	-15%	480.6	+21%	7'479.2	8'836.4	-15%	8'451.6	+5%
Mandarine & Clémentine	37.5	97.6	-62%	36.3	+169%	40'607.6	37'513.7	+8%	31'391.3	+20%
Orange	1'986.2	2'602.3	-24%	2'122.3	+23%	70'270.4	78'473.1	-10%	67'067.5	+17%
Citron	3'282.0	4'933.5	-33%	4'364.8	+13%	35'727.9	46'409.0	-23%	36'285.0	+28%
<b>Autres fruits</b>										
Banane	10'567.4	10'480.1	+1%	9'914.6	+6%	103'112.2	103'408.3	-0%	97'559.2	+6%
Ananas	1'542.7	1'730.4	-11%	1'542.2	+12%	17'389.5	16'642.4	+4%	16'301.7	+2%
Avocat	5'466.2	5'625.0	-3%	5'912.1	-5%	58'437.8	61'693.0	-5%	53'351.2	+16%
Kiwi	2'774.1	2'707.0	+2%	2'197.3	+23%	28'863.7	28'496.4	+1%	24'126.0	+18%
Mangue	2'574.6	2'937.4	-12%	2'548.4	+15%	32'824.4	34'196.0	-4%	30'964.4	+10%
Pastèque	3'352.1	4'071.8	-18%	4'419.1	-8%	12'252.1	13'336.6	-8%	13'753.3	-3%
Melons	9'003.9	10'209.8	-12%	11'209.4	-9%	31'444.1	35'789.5	-12%	38'238.0	-6%

Remarque : Sem. = semaine. Les valeurs zéro correspondent aux produits ayant un chiffre d'affaires inférieur à 50 CHF.

Sources : OFAG, secteur Analyses du marché ; NielsenIQ Switzerland, Total Market Consumer/Retail Panel





## Prix de gros effectifs de la marchandise indigène

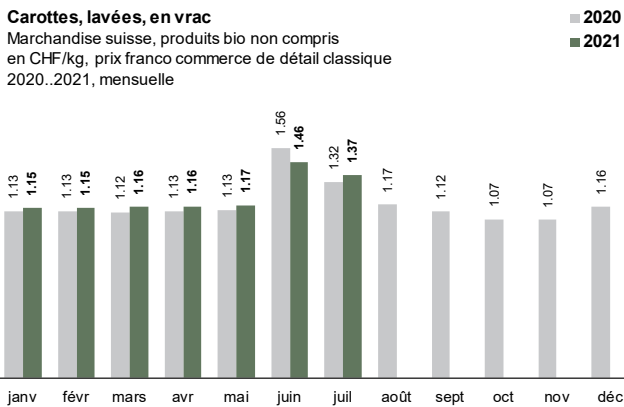
L'évolution des prix de certains fruits et légumes est présentée ci-dessous. Les prix ont été relevés dans les entreprises d'emballage et de conditionnement (1<sup>er</sup> échelon commercial). Deux canaux d'écoulement ont fait l'objet des relevés 1) commerce de détail classique (c'est-à-dire sans les discounters) et 2) restauration et commerce de gros destiné à la restauration, qui sont comparés dans les deux colonnes ci-dessous.

### Légumes

#### Prix franco commerce de détail classique

##### Carottes, lavées, en vrac

Marchandise suisse, produits bio non compris  
en CHF/kg, prix franco commerce de détail classique  
2020..2021, mensuelle

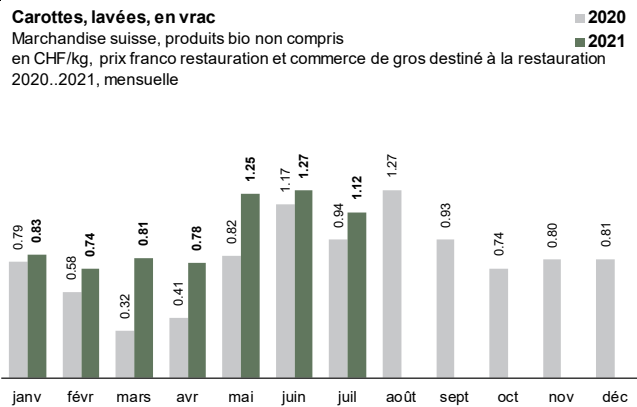


Source: OFAG, secteur Analyses du marché

#### Prix franco restauration et commerce de gros destiné à la restauration

##### Carottes, lavées, en vrac

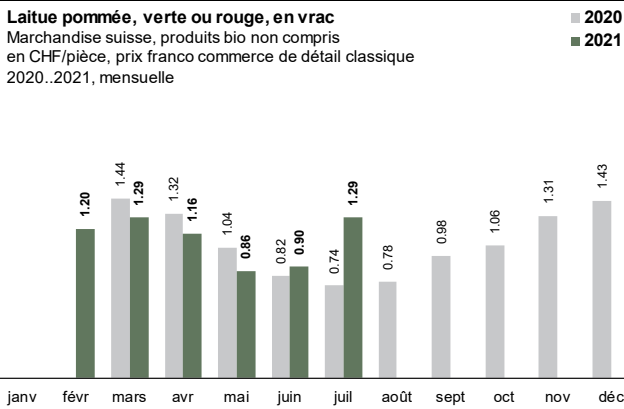
Marchandise suisse, produits bio non compris  
en CHF/kg, prix franco restauration et commerce de gros destiné à la restauration  
2020..2021, mensuelle



Source: OFAG, secteur Analyses du marché

##### Laitue pommée, verte ou rouge, en vrac

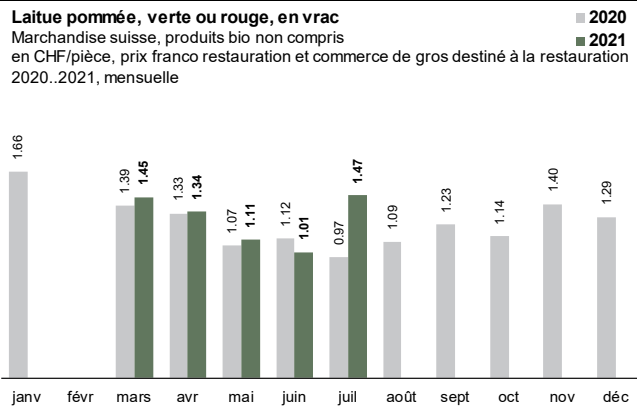
Marchandise suisse, produits bio non compris  
en CHF/pièce, prix franco commerce de détail classique  
2020..2021, mensuelle



Source: OFAG, secteur Analyses du marché

##### Laitue pommée, verte ou rouge, en vrac

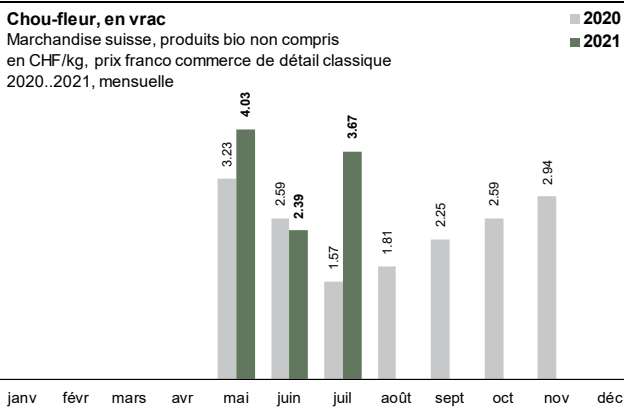
Marchandise suisse, produits bio non compris  
en CHF/pièce, prix franco restauration et commerce de gros destiné à la restauration  
2020..2021, mensuelle



Source: OFAG, secteur Analyses du marché

##### Chou-fleur, en vrac

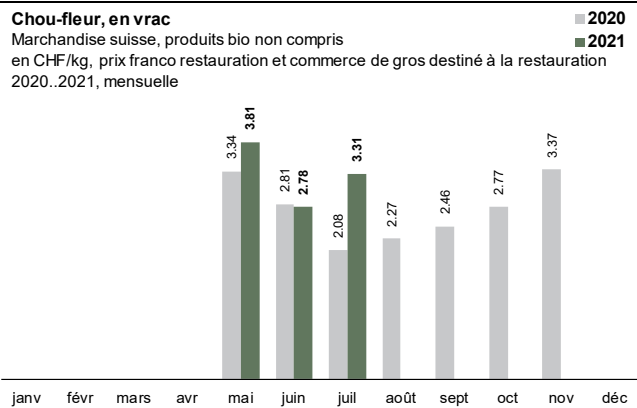
Marchandise suisse, produits bio non compris  
en CHF/kg, prix franco commerce de détail classique  
2020..2021, mensuelle



Source: OFAG, secteur Analyses du marché

##### Chou-fleur, en vrac

Marchandise suisse, produits bio non compris  
en CHF/kg, prix franco restauration et commerce de gros destiné à la restauration  
2020..2021, mensuelle



Source: OFAG, secteur Analyses du marché



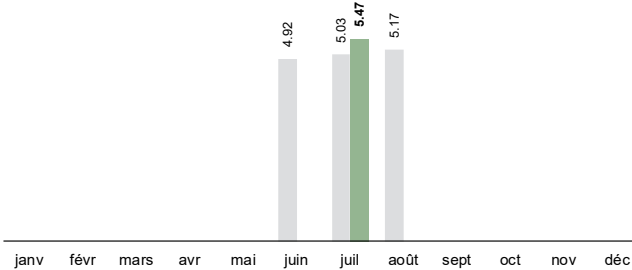
Fruits

Prix franco commerce de détail classique

Abricots, nouvelles variétés, en vrac

Marchandise suisse, produits bio non compris en CHF/kg, prix franco commerce de détail classique 2020..2021, mensuelle

2020 2021



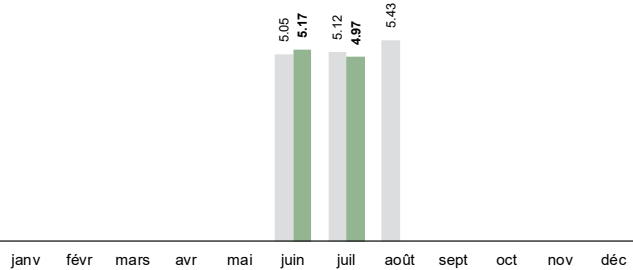
Source: OFAG, secteur Analyses du marché

Prix franco restauration et commerce de gros destiné à la restauration

Abricots, nouvelles variétés, en vrac

Marchandise suisse, produits bio non compris en CHF/kg, prix franco restauration et commerce de gros destiné à la restauration 2020..2021, mensuelle

2020 2021

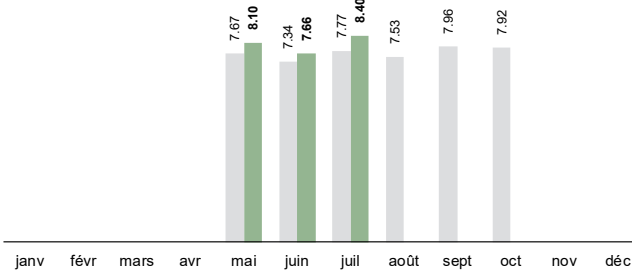


Source: OFAG, secteur Analyses du marché

Fraises, emballées, 500 g et plus

Marchandise suisse, produits bio non compris en CHF/kg, prix franco commerce de détail classique 2020..2021, mensuelle

2020 2021

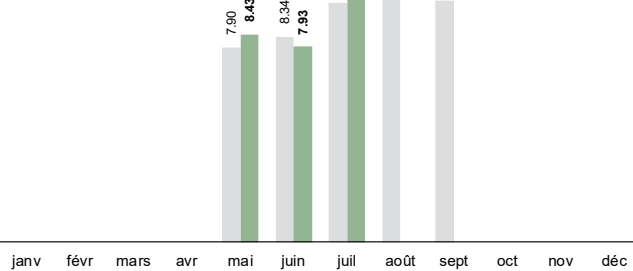


Source: OFAG, secteur Analyses du marché

Fraises, emballées, 500 g et plus

Marchandise suisse, produits bio non compris en CHF/kg, prix franco restauration et commerce de gros destiné à la restauration 2020..2021, mensuelle

2020 2021

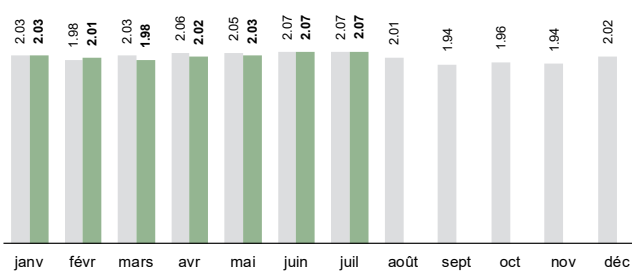


Source: OFAG, secteur Analyses du marché

Pommes Gala, cl. 1, en vrac

Marchandise suisse, produits bio non compris en CHF/kg, prix franco commerce de détail classique 2020..2021, mensuelle

2020 2021

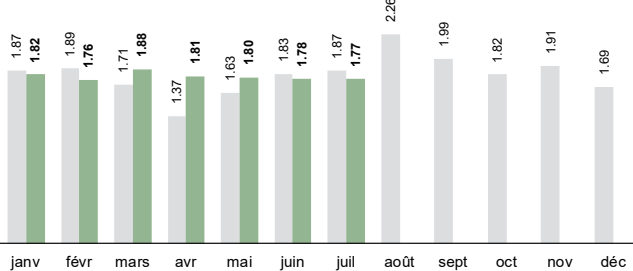


Source: OFAG, secteur Analyses du marché

Pommes Gala, cl. 1, en vrac

Marchandise suisse, produits bio non compris en CHF/kg, prix franco restauration et commerce de gros destiné à la restauration 2020..2021, mensuelle

2020 2021



Source: OFAG, secteur Analyses du marché

**Prix à l'importation (CHF/kg) et quantités importées (t)**

	Actuel		Mois précédent				Année précédente			
	07 2021 CHF/kg	07 2021 t	06 2021 CHF/kg	Δ07/06 2021 Δ prix	06 2021 t	Δ07/06 2021 Δ quantité	07 2020 CHF/kg	Δ07 2021/20 Δ prix	07 2020 t	Δ07 2021/20 Δ quantité
<b>Fruits à pépins</b>										
Pommes	1.63	914.4	1.44	+13%	1'613.1	-43%	1.55	+5%	1'501.6	-39%
Poires	1.35	981.5	1.45	-7%	1'103.0	-11%	1.63	-17%	810.7	+21%
Nashi (poires asiatiques)	2.05	0.6	1.96	+5%	2.9	-79%	1.73	+18%	4.4	-86%
Coings	3.45	0.2					2.14	+61%	1.1	-80%
<b>Baies</b>										
Mûres	14.79	12.4	11.60	+27%	65.0	-81%	21.76	-32%	1.8	+594%
Fraises	5.87	686.2	4.46	+32%	480.4	+43%	5.32	+10%	469.2	+46%
Framboises	11.76	124.4	9.98	+18%	515.1	-76%	12.72	-8%	60.2	+107%
Cassis							9.55		1.4	
Autres groseilles à grappes	11.07	1.9	22.73	-51%	3.7	-47%				
<b>Fruits à noyau</b>										
Abricots	2.79	2'657.0	2.63	+6%	3'895.4	-32%	2.87	-3%	402.7	+560%
Mirabelles	5.05	3.4					4.43	+14%	44.3	-92%
Cerises	5.27	528.8	4.57	+15%	2'148.2	-75%	5.31	-1%	386.1	+37%
Nectarines	2.03	4'256.8	2.08	-3%	3'792.2	+12%	1.90	+7%	4'808.4	-11%
Prunes	2.06	407.8	2.22	-7%	315.0	+29%	2.13	-3%	463.5	-12%
Quetsches	1.77	105.9	2.49	-29%	2.8	+3670%	2.14	-17%	28.2	+276%
<b>Agrumes</b>										
Oranges	1.11	2'630.0	1.12	-0%	3'028.6	-13%	1.30	-14%	2'707.1	-3%
<b>Herbes aromatiques</b>										
Persil frisé	3.40	14.3	5.29	-36%	2.2	+551%	5.25	-35%	1.4	+946%
Persil non frisé	3.03	39.6	5.07	-40%	5.3	+649%	4.82	-37%	3.2	+1127%
<b>Laitues et chicorées</b>										
Salade iceberg sans feuilles externes	1.44	679.4					3.03	-53%	0.3	+265293%
Batavia et autres salades iceberg	2.17	95.7	3.96	-45%	11.3	+747%	4.45	-51%	13.2	+623%
Feuilles de chêne	2.95	91.0								
Salades pommées	1.85	473.6								
Mini laitues romaines <= 160g/p.	4.35	1.0	3.06	+42%	0.6	+55%	4.09	+6%	0.9	+8%
Laitues romaines, autres	2.11	7.6	2.71	-22%	0.2	+4650%	2.40	-12%	0.4	+1700%
Lollo	2.83	68.8								
Mâche	6.62	66.0	10.97	-40%	23.6	+179%	6.89	-4%	25.0	+164%
Epinards	4.21	105.6	5.18	-19%	61.1	+73%	5.49	-23%	28.8	+266%
Chicorée frisée	1.27	113.3	5.84	-78%	0.9	+12998%	5.43	-77%	0.2	+45586%
Chicorée scarole	1.12	135.8	5.16	-78%	0.2	+66162%	3.32	-66%	0.5	+28199%
Chicorée verte	1.74	0.1								
Chicorée rouge	1.38	123.9	1.67	-18%	50.5	+146%				
Chicorée de culture forcée	3.08	241.3	2.97	+4%	240.9	+0%	2.69	+15%	196.7	+23%
Laitues et chicorées, suite	2.54	2.5	2.97	-14%	3.8	-33%	3.03	-16%	5.1	-50%
Salade pain de sucre	1.10	48.0	1.40	-22%	54.7	-12%	1.23	-11%	8.7	+450%
<b>Légumineuses</b>										
Haricots	6.10	37.3	3.66	+66%	248.2	-85%	7.24	-16%	16.5	+126%
Pois	5.57	4.9	4.46	+25%	21.6	-77%	6.08	-8%	3.3	+48%
Pois mange-tout	5.62	29.5	5.64	-0%	31.5	-7%	5.99	-6%	24.0	+23%
Haricots sabres (Piattoni)	3.13	100.7	2.54	+23%	147.9	-32%	3.20	-2%	97.4	+3%
Haricots asperges (long beans)	5.73	6.6	4.99	+15%	7.7	-15%	4.57	+25%	9.5	-31%
Légumes à cosse, autres	3.15	1.2	1.54	+105%	9.1	-87%				

Remarque : Les chiffres concernant les importations sont provisoires et susceptibles de changer en raison d'enregistrements ultérieurs. La direction générale des douanes publie les chiffres définitifs dans Swissimpex. Quant aux importations dont le poids de la marchandise en soi est inférieur à 100 kg, elles ne sont pas prises en compte. Les prix s'entendent franco frontière, dédouanés et pondérés selon le poids.

Source : Administration fédérale des douanes, OFAG/KIC



## Bulletin du marché des fruits et des légumes, septembre 2021

	Actuel		Mois précédent				Année précédente			
	07 2021 CHF/kg	07 2021 t	06 2021 CHF/kg	Δ 07/06 2021 Δ prix	06 2021 t	Δ 07/06 2021 Δ quantité	07 2020 CHF/kg	Δ 07 2021/20 Δ prix	07 2020 t	Δ 07 2021/20 Δ quantité
<b>Légumesfruits</b>										
Aubergines	2.68	91.0	1.72	+56%	382.8	-76%	3.68	-27%	51.3	+77%
Aubergines d'outremer	6.85	25.4	8.11	-16%	24.8	+2%	7.00	-2%	21.4	+19%
Tomates	1.60	757.5	1.88	-15%	560.8	+35%	1.39	+15%	711.7	+6%
Tomates- cerises (Cherry)	4.18	95.1	3.33	+26%	354.9	-73%	4.46	-6%	100.0	-5%
Tomates peretti	1.89	62.5	1.66	+14%	176.4	-65%	3.11	-39%	13.0	+382%
Concombres Nostrano			1.86		1.7		1.66		2.5	
Concombres pour la salade	2.40	180.5	2.95	-19%	17.12	+5%	2.07	+16%	141.2	+28%
Courgettes	1.37	395.9	1.64	-17%	557.6	-29%	2.13	-35%	12.7	+3025%
<b>Choux</b>										
Choux- fleurs	1.76	74.5	3.30	-47%	64.8	+15%	3.57	-51%	0.3	+2545%
Choux- brocolis	2.04	310.4	3.44	-41%	87.1	+257%	2.09	-2%	35.7	+769%
Cimone	2.14	1.7	2.75	-22%	1.6	+5%	1.79	+19%	0.4	+311%
Romanesco	3.37	8.6	2.22	+52%	6.0	+45%	2.13	+58%	1.5	+479%
Choux- pommes	1.46	19.6	1.53	-5%	8.2	+138%				
Choux frisés non pommés	0.99	4.0	1.04	-5%	3.3	+22%				
Choux- de- Bruxelles										
Choux de Chine										
Pak- choï	2.07	46.4	2.32	-11%	36.6	+27%	1.96	+5%	23.5	+97%
Choux rouges			1.18		49.2					
Choux pointus	0.97	9.5	1.17	-17%	15.6	-39%	0.91	+6%	7.6	+25%
Choux blancs	1.57	3.3	1.48	+7%	32.0	-90%				
Choux de Milan	1.68	0.8	1.73	-3%	1.7	-54%	1.70	-1%	0.6	+32%
<b>Alliacées</b>										
Oignons blancs, plats, ø <= 35mm	1.90	1.1	2.30	-18%	0.9	+13%	1.87	+2%	1.9	-43%
Cipollotte	5.27	1.3	3.53	+49%	4.8	-74%	4.87	+8%	7.4	-83%
Oignons de boucherie ø >= 70mm	2.10	10.3	0.54	+289%	241.1	-96%	1.78	+18%	5.3	+95%
Oignons rouges et blancs ø < 70mm	3.34	14.3	1.07	+213%	197.7	-93%	3.25	+3%	26.6	-46%
Oignons argentés ronds ø < 35mm	1.41	0.1	2.92	-52%	0.2	-28%	0.94	+50%	38.4	-100%
Oignons comestibles, autres ø < 70mm	3.84	4.1	0.65	+495%	162.5	-97%	2.69	+43%	8.9	-54%
Poireaux pour barquettes	1.15	76.1	1.16	-0%	49.0	+55%	1.00	+15%	32.8	+132%
Poireaux, autres	2.57	0.6	3.34	-23%	1.8	-69%				
<b>Racines comestibles</b>										
Carottes en botte			3.62		1.4					
Carottes	2.67	132.8	1.63	+64%	757.0	-82%	3.08	-13%	58.4	+127%
Céleris- raves			0.74		9.6					
Betteraves à salade	0.65	149.5	0.71	-8%	304.2	-51%	0.66	-0%	16.3	+816%
Radis glaçons										
Petits radis, autres	1.96	50.6	4.91	-60%	4.3	+1077%				
Radis			2.79		2.7					
Navets Teltower										
Navets, autres			2.45		0.3					
Salsifis										
<b>Autres légumes</b>										
Artichauts	2.83	28.9	3.35	-16%	53.4	-46%	3.57	-21%	36.9	-22%
Fenouil	1.63	147.6	2.42	-33%	26.5	+458%	1.48	+10%	14.1	+950%
Céleri- branche	3.11	9.1	4.52	-31%	21.5	-58%	2.79	+12%	7.0	+31%
Asperges vertes	6.42	22.2	5.02	+28%	356.5	-94%	7.76	-17%	10.7	+107%
Bettes	4.50	5.2	5.17	-13%	3.5	+51%	5.26	-14%	2.0	+162%
Rhubarbe	2.15	0.2	1.85	+16%	5.7	-96%				

Remarque : Les chiffres concernant les importations sont provisoires et susceptibles de changer en raison d'enregistrements ultérieurs. La direction générale des douanes publie les chiffres définitifs dans Swissimpex. Quant aux importations dont le poids de la marchandise en soi est inférieur à 100 kg, elles ne sont pas prises en compte. Les prix s'entendent franco frontière, dédouanés et pondérés selon le poids.

Source : Administration fédérale des douanes, OFAG/KIC

**Tableau saisonnier suisse des fruits et légumes et ventes promotionnelles**

Le tableau saisonnier suisse des fruits et légumes indique les mois durant lesquels ces produits arrivent tout frais récoltés sur le marché ou sont extraits du stockage des fruits et légumes suisses. Les mois appropriés pour les fruits et légumes suisses sont marqués en vert ; les mois pré-saison ou post-saison, qu'on appelle les mois de transition, sont indiqués en vert clair. Par exemple, les mois appropriés pour les pommes Boskoop vont d'octobre à avril. Septembre et mai sont des mois de transition. La saison des pommes Boskoop dure ainsi de septembre à mai.

Les points dans les champs du tableau indiquent durant quels mois les fruits et légumes sont vendus à prix promotionnels dans le commerce de détail. Les promotions fréquentes sont indiquées par trois points, les promotions accrues par deux points et les promotions occasionnelles par un seul point, tandis que celles qui sont rares le sont par un trait. Ce tableau se fonde sur des données empiriques relevées au cours des années 2014 à 2017.

**Fruits****Légendes des activités promotionnelles signalées:**

- : Pas de promotions
- : Promotions isolées
- : Promotions régulières
- : Promotions fréqu.

	jan.	fév.	mars	avril	mai	juin	juil.	août	sept.	oct.	nov.	déc.
<b>Fruits à pépins</b>												
Pommes Boskoop I	•	-	-	-	-	•	-	-	•	•	•	•
Pommes Braeburn I	•••	••	••	••	•	•	•	-	-	•••	••	••
Pommes Elstar I	-	-	-	-	-	-	-	-	••	•	-	-
Pommes Gala I	••	••	••	••	•	•	•	•	•••	•••	•	••
Pommes Golden I	••	•	•	•	-	•	-	-	•	•	•	-
Pommes Granny Smith I	•	-	-	-	-	•	•	-	••	-	-	-
Pommes Gravenstein I	-	-	-	-	-	-	-	•	••	-	-	-
Pommes Jazz I	••	••	••	••	•	•	•	-	-	••	•••	••
Pommes Jonagold I	••	•	-	•	•	•	•	-	•	-	-	-
Pommes Maigold I	•	-	-	•	-	-	-	-	-	-	-	-
Pommes Rubens I	••	-	-	-	-	-	-	-	•	•	•	-
Poires Conférence	•	-	•	•	-	••	-	-	•	•••	••	••
Poires Louise Bonne	-	•	•	-	-	-	-	-	•	-	••	••
Poires Kaiser	••	•••	••	••	-	•	-	•	-	••	•••	••
Poires Packhams	-	-	•	•	-	•	-	-	-	-	-	-
Poires Williams	-	-	-	••	•	••	-	•••	•••	••	•	•
<b>Fruits à noyau</b>												
Abricots	-	-	-	-	•••	•••	•••	••	-	-	-	-
Abricots Extra	-	-	-	-	•	••	•••	••	-	-	-	-
Cerises	-	-	-	-	•••	•••	•••	••	-	-	-	-
Cerises Extra	-	-	-	-	••	•••	•••	-	-	-	-	-
Nectarines	-	-	-	•	•••	•••	•••	•••	•	-	-	-
Pruneaux	-	-	-	-	-	-	•	•••	•••	•	-	-
<b>Baies</b>												
Mûres	-	-	-	-	-	•	••	••	-	-	-	-
Fraises du pays	-	-	-	-	•••	•••	••	••	••	-	-	-
Fraises de l'étranger	•	••	•••	•••	•••	-	-	-	•	-	-	-
Myrtilles	•	•••	•••	•••	•••	•••	•••	•••	•	••	•	•
Framboises	•	•••	•••	•••	•••	•••	•••	••	•	•	•	•
Groseilles à grappes roug.	-	-	-	•	-	-	••	•	-	-	-	-
<b>Agrumes</b>												
Oranges blondes	••	•	•	-	-	•	-	-	-	•	•••	•••
Clémentines	•••	-	••	-	-	-	-	-	•	••	••	•
<b>Autres fruits</b>												
Bananes	•••	••	•••	••	••	•	•	••	••	••	••	••
Kiw is	••	••	••	•	•	•	•	•	•	•	•	•
Melon Galia	-	-	-	•	••	•••	••	•	-	-	-	-
Raisin blanc, étranger	-	•	•	•	-	•	•••	•••	•••	•••	••	-
Raisin blanc sans pépins	•	••	••	•	•	•	•	•••	••	••	•	•

Source : OFAG, secteur Analyses du marché

**Légumes****Légendes des activités****promotionnelles signalées:**

-: Pas de promotions

●: Promotions isolées

●●: Promotions régulières

●●●: Promotions fréqu.

	jan.	fév.	mars	avril	mai	juin	juil.	août	sept.	oct.	nov.	déc.
<b>Légumes-fruits</b>												
Aubergines	●	●	-	●●	●●	●●	●●	●●	-	-	-	-
Poivrons verts	●	●	-	●	●	●	●	●	●	●	●	-
Tomates grappes	●	●●	●	●●●	●●●	●●●	●●●	●●●	●●●	●●●	●●●	●
Tomates ordinaires	-	-	-	●	●	●	●	●	●	●	●	●
Tomates charnues	●	●	-	●●	●	●	●	●	●	●	-	-
Tomates-cerises grappes	●●	●●	●●●	●●●	●●●	●●●	●●●	●●	●●	●●	●●●	●●
Tomates-cerises ord.	-	-	-	●	●	●	●	-	●	-	-	-
Courgettes	●	●●	●●	●●	●●	●●	●●●	●●	●	●●	●●	●●
Concombres à salade	●●	●●	●●	●●	●●	●●●	●	●●	●	●	●●●	●
<b>Légumes en branches</b>												
Fenouil	●●●	●●	●●	●●	●	●	●	●	●	●	●●	●●●
Côtes de bettes	●	●	●	●	●	●	-	●	●	-	-	●
Rhubarbe	-	-	●	●	●●	●	-	-	-	-	-	-
Céleri-branche	-	-	●	-	-	-	●	-	-	-	-	-
<b>Choux</b>												
Chou-fleur	●●	●●●	●●	●●	●	●●	●	●	●●	●●	●●	●●
Brocoli	●●●	●●●	●●●	●●	●	●	●	●	●●	●	●●	●
Chou de Chine	●	●	-	●	-	-	-	●	●	-	●	●
Chou-pomme	●	-	●	●	●●	●	●	●	●	-	-	-
Choux de Bruxelles	●●	●●	●	-	-	-	-	-	●●	●●	●●●	●●●
Chou rouge	●	●	-	-	-	-	-	-	●	●	●	●
Chou blanc	●	●	-	-	-	-	-	-	●	●	●	●
Chou frisé	●	-	-	-	-	-	-	-	●	●	●	-
<b>Alliacées</b>												
Poireau vert	●●	●	●	●	●	-	●	●	●	●●	●	●
Oignons jaunes	●	●	-	-	-	-	●	-	-	-	●	-
Oignons en botte	-	●	●●	●●	●●	●	●	●	●	●	-	-
<b>Racines comestibles</b>												
Carottes	●●	●●	●●	●●	●	●	●	●●	●●	●	●	●
Céleri-pomme	●	●	●	-	-	-	-	-	●	●	●	-
Petits radis	-	-	●●	●●	●	●	●	●	●	-	●	-
<b>Laitues et chicorées</b>												
Laitue	-	-	-	-	●	-	-	-	-	-	-	-
Chicorée Witloof	●●●	●●●	●●	●	-	-	●	●	●●	●●●	●●●	●●●
Chicorée rouge	●	-	-	-	●	-	-	-	-	●	-	-
Laitue iceberg	●●	●●	●●	●	●	●●	●●	●●	●●	●●	●●●	●●●
Chicorée lavata	●●	●	●	●	-	-	-	●	●●	●●	●●	●●
Chicorée frisée	-	●	●	-	-	-	-	-	-	-	-	-
Laitue pommée	●	●	●●	●●●	●●	●●	●●●	●	●	●	●	●
Feuille de chêne	-	-	●	●	●●	●●	●	●●	●●	●	-	-
Rampon, doucette	●●●	●●	●●●	●●	●	-	-	●	●	●	●●●	●●●
Rucola	●	-	●	●	●	●	●	●	●	●	●	-
Chicorée pain de sucre	●	●	●	-	-	●	-	-	-	●	-	-
<b>Autres légumes</b>												
Haricots nains	●	●	-	●	●	●●	●●	●●●	●●●	●●	●	-
Champ de Paris blancs	●	●	●	●	●	●	●	●	●●	●	●	●
Asperges vertes du pays	-	-	-	●●	●●	●	-	-	-	-	-	-
Asperges vertes étranger	-	●●	●●●	●●●	●●●	●	-	-	-	-	-	-
Asperges blanches étr.	-	●	●●●	●●●	●●●	●	-	-	-	-	-	-
Épinards	-	-	●	●	●●	●	●	●	●	-	-	-
Betteraves cuites	●●	●	●	●	●	●	-	-	●●	●●	●	●
Laitue iceberg coupée	●	●●	●●	●	●	●●	●	●●	-	●●	●	●
Chicorée frisée coupée	●	●	●	●	-	●●	●	●	●	●	●	●
Salade mêlée (250 g)	●	●	●	●●	●	●●	●	●	●	●	●	●●
Choucroute cuite	●	●	-	-	-	-	-	-	●	●	●●	●

Source : OFAG, secteur Analyses du marché



## Méthode

**Panier des fruits et légumes** : le choix des 20 composants du panier des fruits et légumes est basé sur leur importance à la consommation en Suisse. Cette quantité correspond environ à la consommation moyenne d'un ménage de 3-4 personnes pendant un mois.

Les prix sont les prix du commerce de détail (sans les discounters). Lorsqu'ils sont disponibles, les prix relevés sont ceux des produits de provenance suisse ; sinon ce sont ceux des produits importés correspondants. Les prix sont pondérés selon la part de marché et la région.

**Prix de gros** : les entreprises d'emballage et de conditionnement (commerçant, exploitations maraichères ou plateformes maraichères, 1<sup>er</sup> échelon commercial) annoncent chaque mois les quantités traitées (hors poids de l'emballage) et les chiffres d'affaire (hors taxe sur la valeur ajoutée et y compris les coûts de transport porte à porte) relatifs à la marchandise indigène issue de la culture conventionnelle. Ces chiffres sont utilisés pour calculer les prix effectifs des fruits et légumes suisses, pondérés selon le poids (prix franco acquéreur). Aucun prix n'est indiqué si le nombre d'annonces est insuffisant.

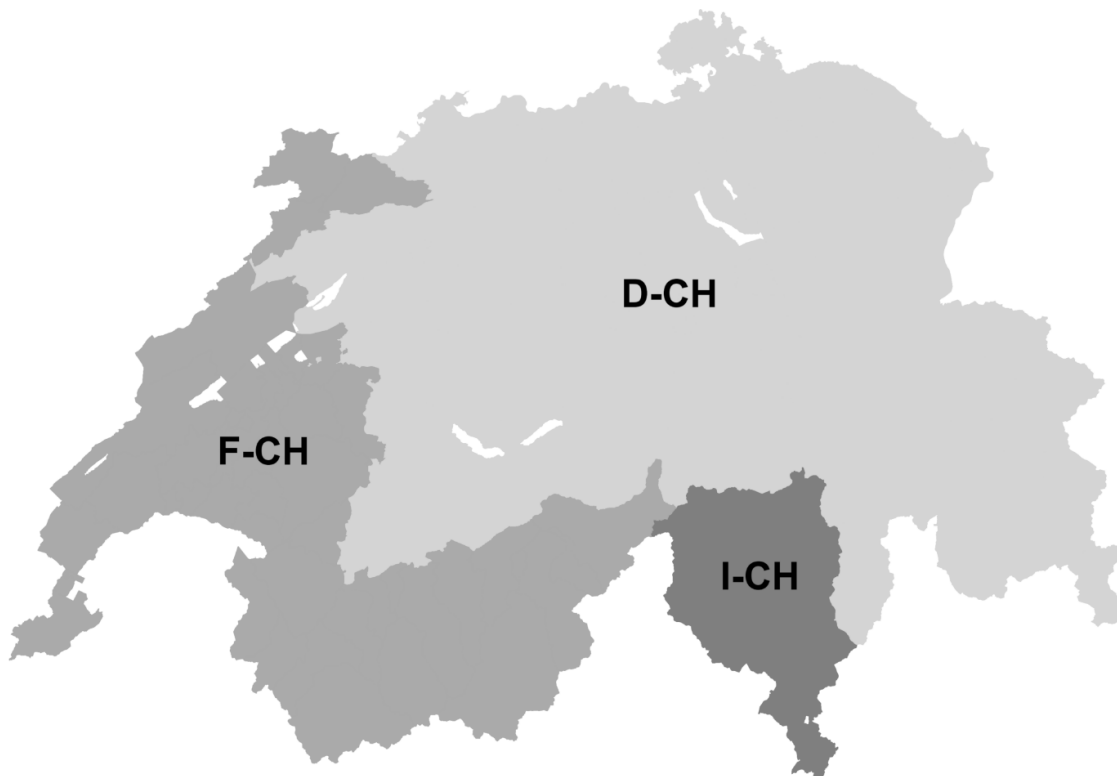
## Régions :

On distingue trois régions pour ce qui est de l'évaluation des prix régionaux :

- D-CH : Suisse alémanique
- F-CH : Suisse romande
- I-CH : Suisse italienne

La répartition entre les régions linguistiques est réalisée à l'échelon du district selon l'Office fédéral de la statistique. La composition exacte des régions linguistiques peut être consultée sur le site Internet de l'OFAG, secteur Analyses du marché :

<https://www.blw.admin.ch/blw/fr/home/markt/marktbeobachtung/erlaeuterungen.html>



**Saison** : Période économique réelle selon les dispositions d'importation des fruits et légumes  
[http://www.swisscofel.ch/wAssets/docs/news/Leitfaden\\_Violett\\_Importregelung.pdf](http://www.swisscofel.ch/wAssets/docs/news/Leitfaden_Violett_Importregelung.pdf)



## CONTACT ET MENTIONS LÉGALES

OFAG, secteur Analyses du marché  
Schwarzenburgstrasse 165, 3003 Berne  
marktanalysen@blw.admin.ch  
[www.observationdumarche.admin.ch](http://www.observationdumarche.admin.ch)

Le lecteur trouvera les prix à la consommation des fruits et des légumes dans la [statistique des prix des fruits et des légumes](#).

Chiffres concernant les pommes de terre : [Chiffres du marché des pommes de terre et des produits à base de pommes de terre](#)

Commande de publications :  
[Formulaire de commande en ligne](#)

Pour toute question relative à la responsabilité, à la protection des données et du droit d'auteur :  
[www.disclaimer.admin.ch](http://www.disclaimer.admin.ch)