



FRUITS ET LÉGUMES

Bulletin du marché des fruits et des légumes, janvier 2022

Les agrumes et les fruits exotiques sont de plus en plus appréciés

Les agrumes et les fruits exotiques sont de plus en plus appréciés en Suisse. Ainsi, en 2021, les importations de fruits exotiques ont augmenté d'environ un tiers par rapport à 2010 ; pour les agrumes, la hausse a été d'environ 18 % sur la même période. Dans les deux catégories de fruits, les importations ont connu une croissance constante des importations de 2010 à 2019. En 2020, on a enregistré une hausse soudaine. Les groupes de produits de loin les plus importants étaient les bananes (2020 : 102 millions de kg) et les oranges (2020 : 74 millions de kg). Les avocats pour les fruits exotiques et les citrons/limes pour les agrumes ont été les moteurs de la croissance.

L'analyse repose sur l'évaluation des données du commerce extérieur issues de la banque de données Swiss-Impex de l'Office fédéral de la douane et de la sécurité des frontières (OFDF). L'évolution depuis 2010 est représentée dans le premier diagramme. Ce sont les quantités nettes d'importations qui ont été prises en compte, c'est-à-dire que les exportations des agrumes et des fruits exotiques examinés ont été déduites des quantités importées. De telles réexportations n'ont toutefois guère eu lieu et représentaient chaque année bien moins de 1 % des quantités importées. Les groupes de produits et les numéros de tarif douanier pris en compte pour l'analyse sont indiqués à la fin de l'article.

La valeur des importations a également augmenté

Outre les quantités importées, le niveau de prix des agrumes et des fruits exotiques a également

LE MARCHÉ EN BREF

Baisse saisonnière du prix du panier-type

Le panier-type des fruits et des légumes a coûté en décembre environ 5 % de moins que le mois précédent parce qu'un plus grand nombre de marchandises importées à un taux du contingent favorable ont été vendues. ([Page 8](#))

Hausse des prix de gros pour les fruits à pépins

En décembre 2021, les prix des pommes de table Gala et Braeburn ainsi que des poires de table Conférence ont été plus élevés que l'année précédente, à la même période. Par exemple, le prix de la poire Conférence cl. I franco commerce de détail s'est élevé à 2,42 francs par kilo, soit une hausse de 7 %. ([Page 12](#))

Recul du chiffre d'affaires des avocats en 2021

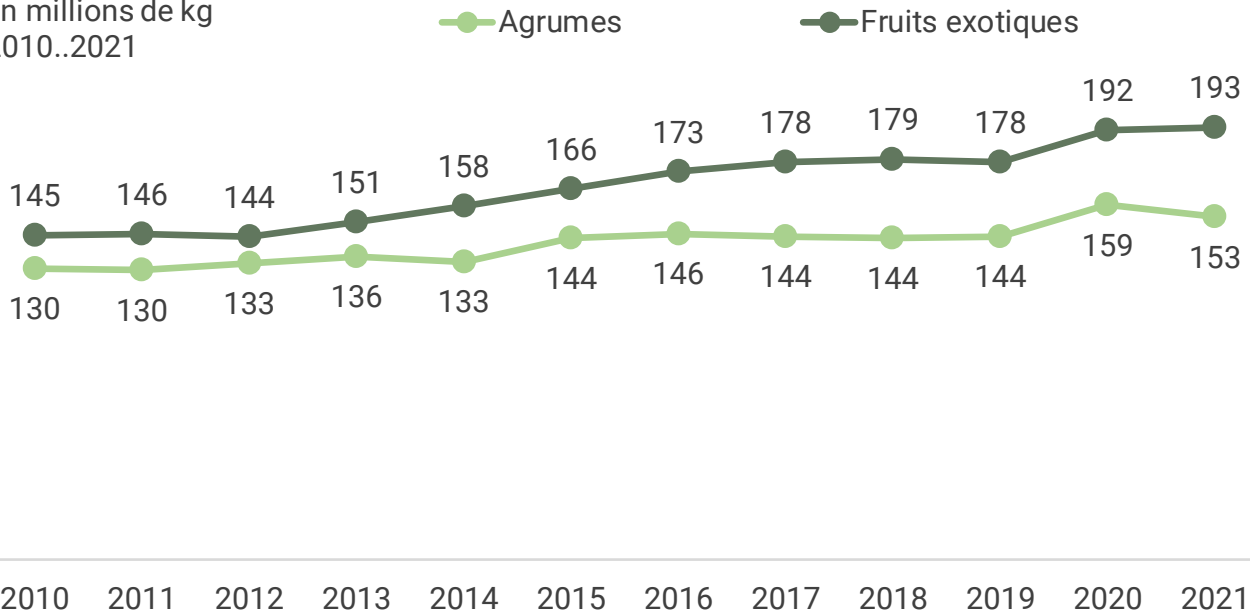
Le volume des avocats achetés dans le commerce de détail suisse s'est monté en 2021 à quelque 92,9 millions de francs. Le chiffre d'affaires de ce fruit a chuté de 6 % par rapport à l'année exceptionnelle qu'a été 2020. Ce recul est imputable aux prix, vu que les volumes vendus ont progressé de 1,5 % par rapport à 2020. ([Page 10](#))



AGRUMES ET FRUITS EXOTIQUES

Quantités nettes importées en Suisse

en millions de kg
2010..2021



Sources: OFAG Secteur Analyses de marché, OFDF Swiss-Impex

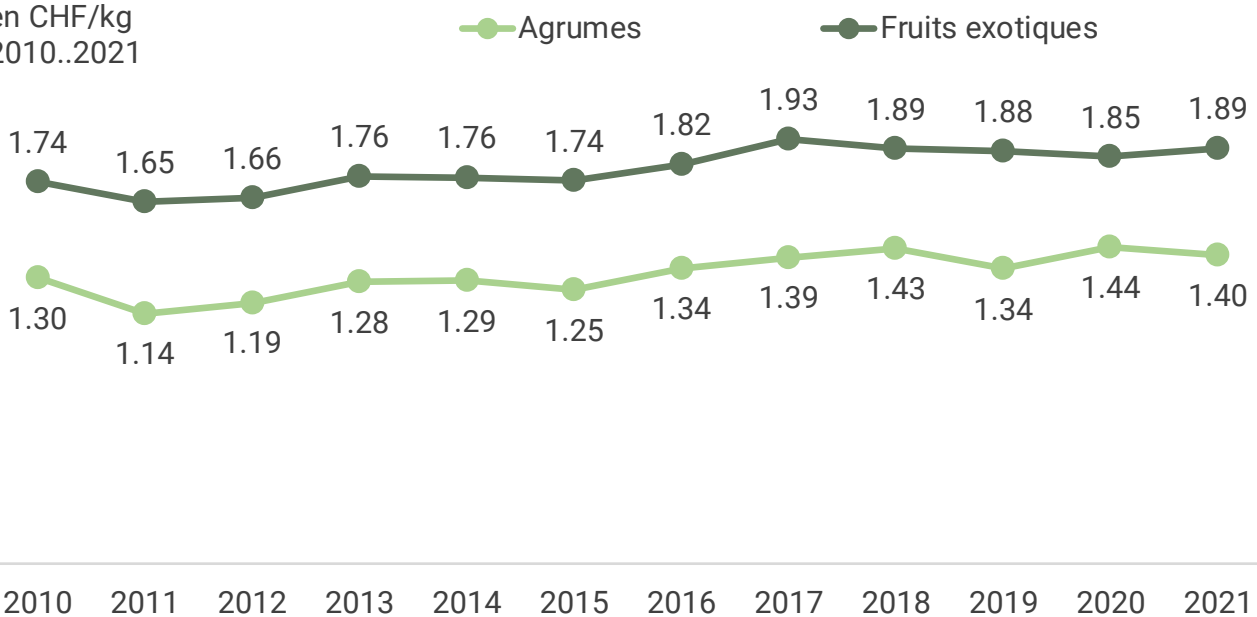
augmenté au cours de la période considérée (voir le deuxième diagramme). En 2021, les prix moyens à l'importation étaient de 1.40 CHF/kg

pour les agrumes et de 1.89 CHF/kg pour les fruits exotiques. Par conséquent, la valeur des importations a augmenté du fait de volumes

AGRUMES ET FRUITS EXOTIQUES

Valeur moyenne par kilogramme des importations nettes en Suisse

en CHF/kg
2010..2021



Sources: OFAG Secteur Analyses de marché, OFDF Swiss-Impex

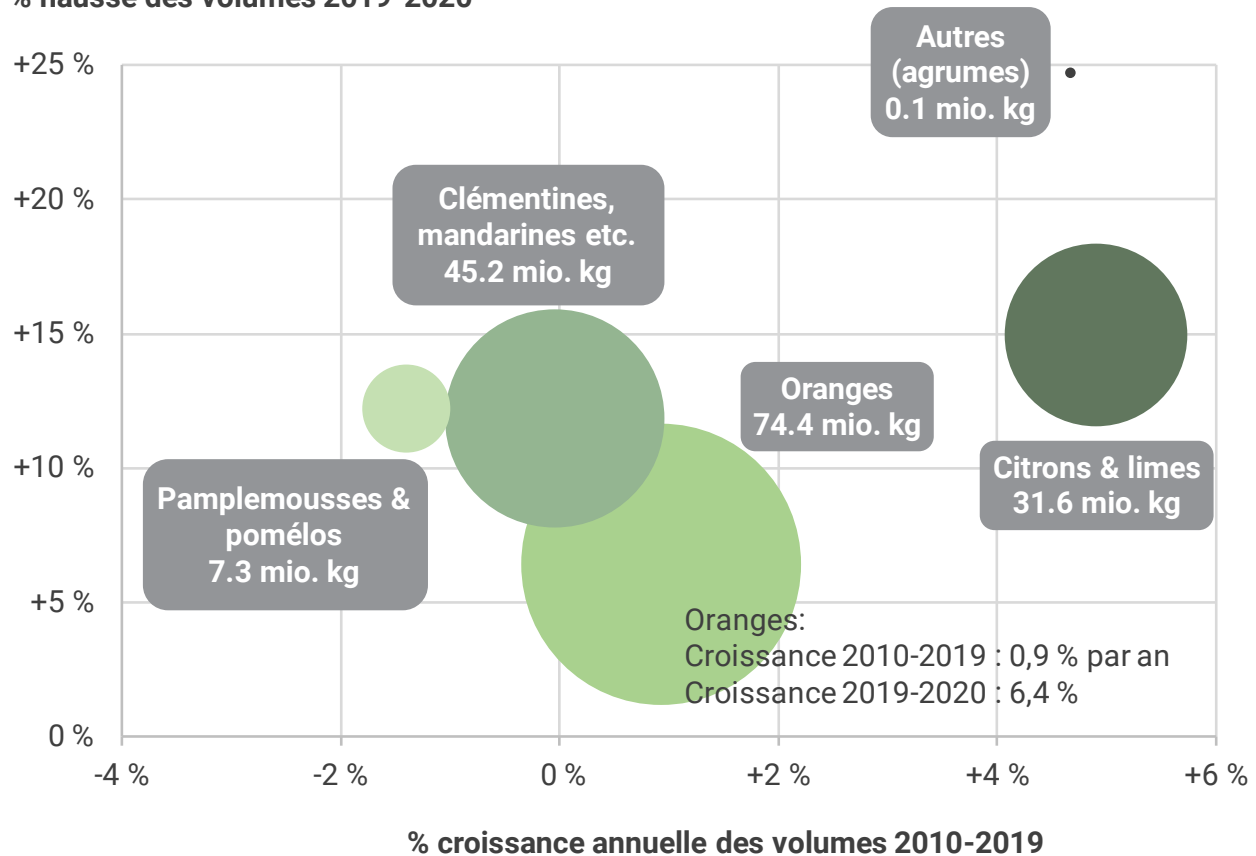


Agrumes

Volumes importés Tendance avant le début de la pandémie et évolution depuis 2019

Quantités nettes importées de 2020 en millions de kg, taux de croissance en %.
2010..2020

% hausse des volumes 2019-2020



Sources: OFAG, secteur Analyses du marché ; OFDF Swiss-Impex

d'importation nettement plus importants et de prix moyens légèrement plus élevés. Concrètement, la valeur des importations d'agrumes est passée de 169 à 215 millions de francs (+27 %), tandis que la valeur des fruits exotiques importés est passée de 252 à 366 millions de francs (+45 %).

Il convient de noter que le prix moyen a été calculé sur la base de nombreux groupes de produits très différents. Il est donc fortement influencé par la manière dont la composition de produits évolue. C'est pourquoi les développements des différents groupes de produits sont examinés plus en détail ci-dessous.

Clémentines/mandarines : croissance notable à partir de 2020 seulement

Le troisième diagramme montre les groupes de produits au sein de la catégorie des agrumes. Plus la surface du cercle est grande, plus les importations du groupe de produits correspondant sont importantes (base : année 2020). L'évolution des quantités à plus long terme est mesurée à l'aide du taux de croissance annuel moyen sur les dix années de 2010 à 2019 et représentée sur l'axe horizontal. L'évolution des quantités entre 2019 et 2020 est représentée sur l'axe vertical, ce qui permet de voir comment l'année exceptionnelle 2020 a influencé les différents groupes de produits.



Les oranges (y c. les oranges sanguines) représentent le groupe de produits le plus important parmi les agrumes, avec 74,4 millions de kg importés. C'est également le groupe de produits le moins cher parmi les agrumes, avec un prix d'importation annuel moyen de 1.10 CHF/kg. Les importations d'oranges avaient connu une faible croissance depuis 2010 (+0,9 % par an), alors que l'année 2020, marquée par la pandémie de COVID-19, a vu une augmentation des volumes de 6,4 %. Les clémentines, les mandarines et les petits agrumes apparentés constituent le deuxième groupe de produits le plus important. Leurs volumes d'importation sont restés quasiment constants entre 2010 et 2019, mais ils ont enregistré une hausse des importations de 11,9 % en 2020. Les importations de pamplemousses et de pomelos ont diminué en moyenne de 2 % chaque année entre 2010 et 2019. Cependant, elles ont ensuite connu une hausse des volumes de 12,2 % en 2020.

Citrons/limes : forte croissance

S'agissant des agrumes, la croissance a été portée par les citrons et les limes, qui constituent le troisième groupe de produits le plus important avec 31,6 millions de kg importés. Entre 2010 et 2019, les quantités importées ont augmenté en moyenne de 4,9 % par an. En 2020, elles ont encore connu une hausse de 15 % par rapport à l'année précédente. Outre les « autres agrumes », insignifiants en termes de volume, les citrons/limes sont un groupe de produits plus cher que la moyenne (ø2010-2020 : 1.70 CHF/kg). Leur croissance en termes de volume a donc largement contribué à l'augmentation du prix moyen des agrumes depuis 2010.

Les bananes sont le fruit le plus importé

Contrairement aux agrumes, les fruits exotiques sont une catégorie regroupant des fruits très

différents sur le plan botanique. Parmi eux, les bananes (y compris les bananes plantains) constituent le groupe de produits dominant, avec un volume d'importation de 102 millions de kg en 2020. Les bananes ont enregistré une croissance moyenne de 2,1 % par an jusqu'en 2019 et ont encore progressé de 5,5 % en 2020. Elles ont eu le prix moyen le plus bas de toute la catégorie, avec une valeur de 1.10 CHF/kg.

Les importations d'ananas ont reculé

Parmi les fruits exotiques, l'ananas est classé deuxième en ce qui concerne le niveau de prix moyen le plus bas (1.20 CHF/kg). C'est le seul groupe de produits à présenter tant une tendance négative entre 2010 et 2019 (-2,2 % par an) qu'un recul des importations en 2020 (-2 %). Le groupe « Dattes et figes (fraîches et séchées) » est celui des groupes de produits considérés qui a connu la plus forte augmentation des importations en 2020 (+18,9 %). Entre 2010 et 2019, les quantités importées ont crû en moyenne de 0,9 % par an. Si l'on analyse séparément les figes et les dattes, on constate que les dattes ont connu une croissance moyenne de 3,2 % par an, alors que les figes n'ont pas connu de tendance discernable.

Les mangues et « autres fruits exotiques » sont à la mode

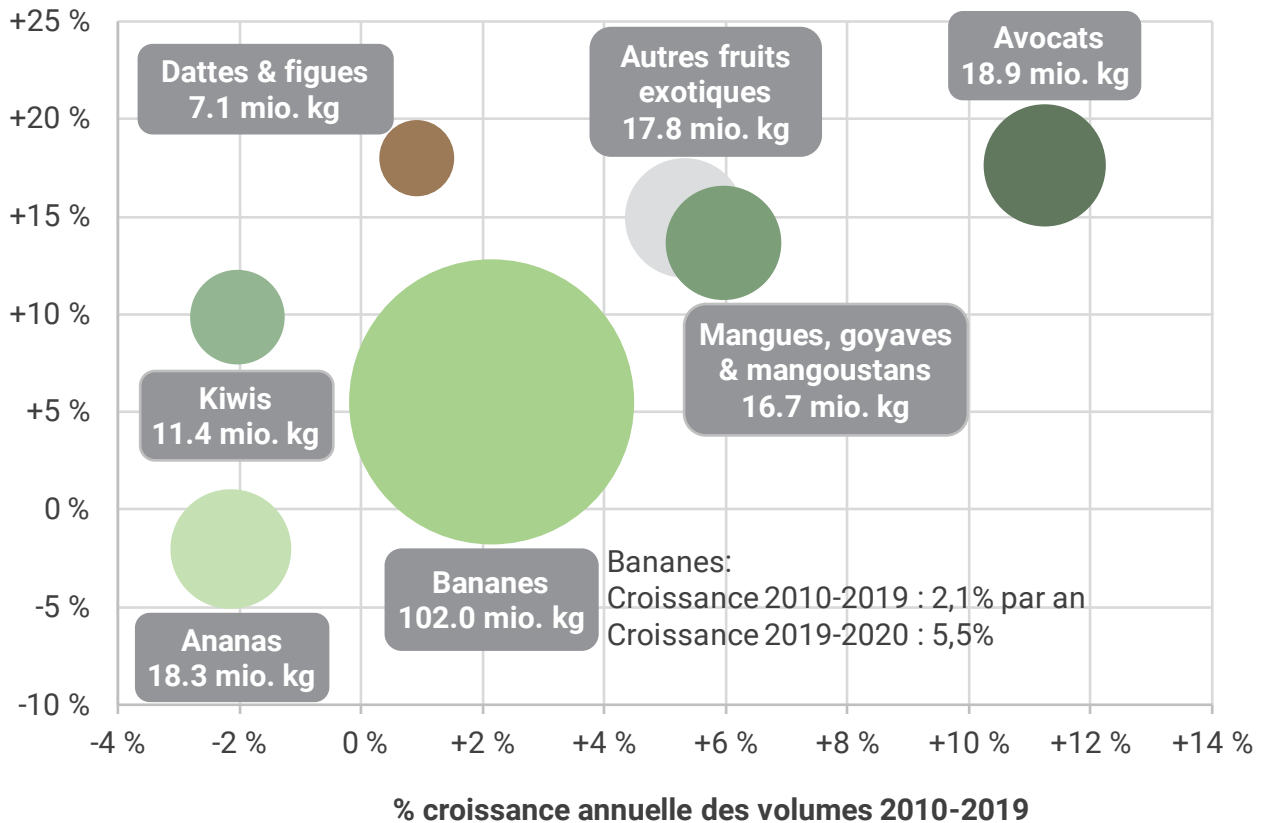
Les trois variétés de fruits que sont les mangues, les goyaves et les mangoustans ne peuvent pas être analysées séparément dans les données douanières, mais nous avons déterminé dans le cadre du bulletin du marché de [mars 2018](#) que les mangues représentaient de loin la plus grande partie de ces importations et qu'elles ont marqué l'évolution de cette catégorie. Tout comme les autres fruits exotiques, ce groupe de produits est clairement à la mode ; les deux catégories ont connu une croissance similaire

Fruits exotiques

Volumes importés Tendence avant le début de la pandémie et évolution depuis 2019

Quantités nettes importées de 2020 en millions de kg, taux de croissance en %.
2010..2020

% hausse des volumes 2019-2020



Sources: OFAG, secteur Analyses du marché ; OFDF Swiss-Impex

s'agissant du long terme et de l'augmentation des volumes pendant l'année 2020. La catégorie « Autres produits exotiques » comprend un grand mélange de produits différents, dont les kakis, les papayes, les grenades et les noix de coco, ainsi que des produits de niche tels que le litchi, le ramboutan ou la cherimoya. Alors que les kakis font partie des fruits exotiques bon marché (ø2010-2020 : 1.60 CHF/kg), la plupart des autres produits de ce groupe sont plus chers que la moyenne par rapport à l'ensemble du groupe des fruits exotiques.

Le boom de l'avocat se poursuit

Les quantités d'avocats importées ont augmenté de manière fulgurante. Alors qu'elles étaient de 6,2 millions de kg en 2010, elles atteignaient déjà 16,1 millions de kg en 2019, ce qui correspond à une croissance annuelle moyenne de 11,3 %. Enfin, en 2020, 18,9 millions de kg d'avocats ont été importés en Suisse, ce qui correspond à un triplement par rapport à 2010. Au cours de la dernière décennie, les avocats se sont donc imposés de plus en plus dans les assiettes suisses, ce qui en fait désormais le deuxième fruit exotique le plus important en termes de quantités importées. Comme les avocats se situent au-dessus de la



moyenne de la catégorie, avec un prix moyen de 3.10 CHF/kg, ils ont largement contribué à la hausse du prix moyen des fruits exotiques.

Concurrence avec l'offre suisse, surtout en hiver

Les fruits exotiques importants tels que les bananes, les mangues et les avocats sont présents toute l'année dans les rayons des magasins. Toutefois, les agrumes tels que les clémentines et les oranges sanguines le sont

surtout en hiver. En outre, l'assortiment des fruits exotiques s'élargit à partir de l'automne, avec par exemple des surfaces de vente plus importantes pour les kakis en automne. Ces produits offrent donc un plus grand choix à une période où l'offre de fruits et légumes suisses diminue pour des raisons saisonnières. Seuls les produits suisses qui sont également de saison en hiver (surtout les pommes et les poires de garde) subissent la concurrence de ces fruits importés en sus.



Groupe de produits	Numéro de tarif douanier	Description
Oranges	0805.10	Oranges ; fraîches & sèches
Clémentines, mandarines, etc.	0805.20 (jusqu'en 2011)	Mandarines, clémentines, wilkings et hybrides similaires d'agrumes ; frais & secs
	0805.21 (à partir de 2012)	Mandarines, y compris tangerines et satsumas ; fraîches & sèches
	0805.22 (à partir de 2012)	Clémentines, y compris Monreales ; fraîches & sèches
	0805.29 (à partir de 2012)	Wilkings et autres hybrides similaires ; frais & secs
Pamplemousses et pomelos	0805.40	Pamplemousses et pomelos ; frais & secs
Citrons et limes	0805.50	Citrons et limes ; frais & secs
Autres agrumes	0805.90	Autres agrumes ; frais & secs
Ananas	0804.30	Ananas ; frais & secs
Avocats	0804.40	Avocats ; frais & secs
Bananes	0803	Bananes, y compris les bananes plantains ; fraîches & sèches
Dattes et figues	0804.10	Dattes ; fraîches & sèches
	0804.20	Figues ; fraîches & sèches
Kiwis	0810.50	Kiwis ; frais
Mangues, mangoustans, goyaves	0804.50	Mangues, mangoustans et goyaves ; frais & secs
Autres fruits exotiques	0807.20	Papayes ; fraîches
	0801.11	Noix de coco, même sans coques/décortiquées ; desséchées
	0810.60	Durian ; frais
	0810.9092	Autres fruits tropicaux ; frais
	0810.9098	Autres, non tropicaux ; frais*
	0810.70 (à partir de 2012)**	Kakis ; frais

* La désignation du numéro de tarif douanier est « fruits frais, autres non mentionnés ». Elle comprend surtout des fruits exotiques subtropicaux comme les grenades, les figues de Barbarie ou les fruits du dragon, et sinon des fruits qui sont rarement commercialisés en Suisse (p. ex. mûres, baies de longane, etc.).

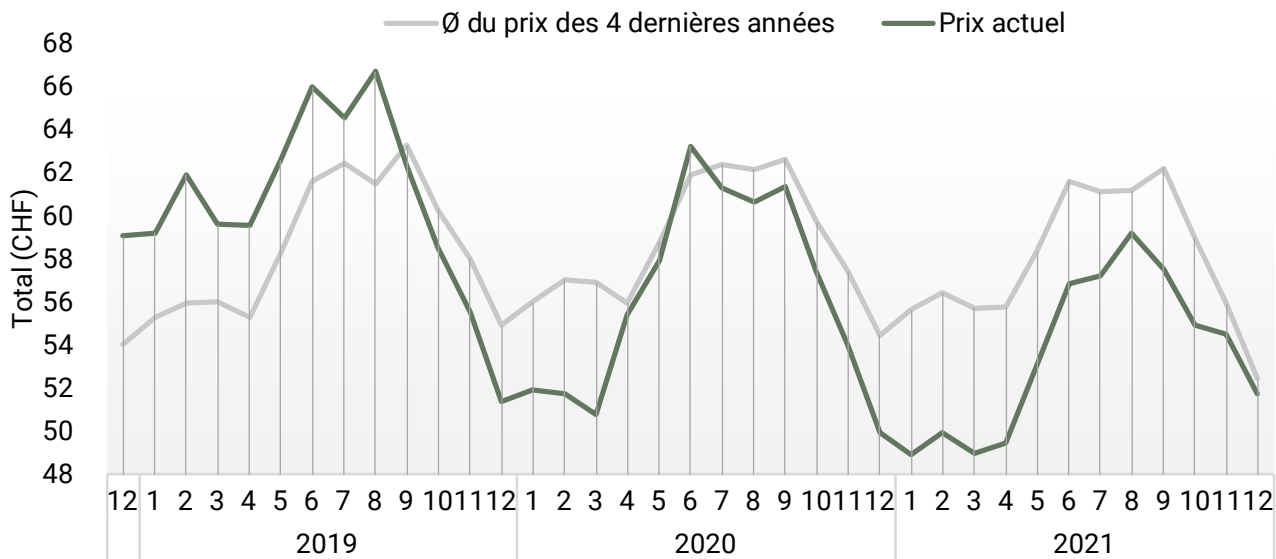
** Les kakis étaient inclus dans le numéro 0810.9098 du tarif douanier jusqu'en 2011.



Panier-type


La saison des produits du pays, comme le brocoli, le chou-fleur, le fenouil ou la laitue iceberg s'est terminée en novembre. Il a donc été ensuite possible d'importer ces produits à un taux du contingent favorable. Il en a résulté un net recul des prix au détail en décembre, ce qui s'est traduit par une baisse de 5 % du prix du panier-type par rapport à celui du mois de novembre.

Panier-type pour l'ensemble de la Suisse, conventionnel Prix à la consommation en CHF



Source: OFAG, Secteur Analyses du marché

Quantité	Produit	Actuel	Mois précédent	Année précédente		
		12 2021 CHF	11 2021 CHF	12 2020 CHF	Δ 12/11 Δ prix	Δ 12 2021/20 Δ prix
2 kg	Tomates	6.60	6.70	5.73	-1.5%	+15.1%
2 kg	Carottes	4.12	4.12	3.68	-0.0%	+12.2%
1 kg	Oignons jaunes	2.03	2.08	1.93	-2.8%	+4.8%
1 pièce	Concombres à salade à 500 g	0.96	0.94	1.07	+2.2%	-10.2%
2 pièces	Laitue iceberg à 400 g	2.29	2.63	2.31	-13.1%	-0.9%
2 pièces	Courgettes à 300 g	1.83	1.31	1.57	+39.8%	+16.8%
1 pièce	Choux fleurs à 500 g	1.61	2.14	1.58	-24.6%	+2.1%
1 pièce	Laitue pommée à 400 g	1.60	1.54	1.56	+3.6%	+2.0%
1 pièce	Fenouil à 250 g	0.73	1.01	0.79	-27.3%	-7.5%
1 pièce	Broccoli à 500g	1.39	2.32	1.65	-40.1%	-15.8%
250 g	Poireau vert	0.97	1.12	0.92	-12.8%	+6.0%
250 g	Champignons de Paris	2.27	2.33	2.41	-2.3%	-5.8%
1 pièce	Betteraves rouges cuites (300g)	1.08	1.06	1.04	+2.0%	+4.2%
1 pièce	Céleri-pomme à 300g	0.78	0.86	0.77	-8.8%	+1.4%
1 pièce	Aubergine à 250g	0.76	0.72	0.74	+6.5%	+2.5%
150 g	Bettes	0.94	1.11	0.95	-15.1%	-0.5%
3 kg	Pommes*	9.94	9.59	9.67	+3.7%	+2.8%
1.5 kg	Bananes	3.53	3.67	3.93	-4.0%	-10.2%
2.5 kg	Oranges	5.18	6.06	4.80	-14.5%	+7.9%
4 pièces	Kiwi	3.14	3.19	2.83	-1.6%	+10.8%
TOTAL		51.76	54.49	49.94	-5.0%	+3.6%



*La moyenne est calculée sur la base du prix des variétés de pommes Braeburn, Gala et Golden. Les prix des marchandises composant ces paniers-types ont été relevés chez les détaillants classiques.
Source : OFAG, Secteur Analyses du marché



Chiffre d'affaires des achats des ménages pour les fruits et légumes en Suisse, bio et culture conventionnelle (en 1000 CHF)

en 1000 CHF	Actuel	Mois de l'année précédente				Chiffres d'affaires cumulés				
	12 2021 5 semaines	12 2021 5 semaines	Δ 12 2021/20	12 2021 5 semaines	Δ 12 2020/19	01-12 2021	01-12 2020	Δ 01-12 2021/20	01-12 2019	Δ 01-12 2020/19
	CHF	CHF	Δchiffre d'affaires	CHF	Δchiffre d'affaires	CHF	CHF	Δchiffre d'affaires	CHF	Δchiffre d'affaires
Légumes										
Artichaut	400.2	495.2	-19%	246.3	+101%	4'289.1	3'866.2	+11%	3'431.1	+13%
Aubergine	1'302.1	1'326.8	-2%	1'066.0	+24%	22'619.9	23'342.3	-3%	18'737.2	+25%
Chou-fleur	3'418.4	3'592.6	-5%	3'084.9	+16%	35'021.8	34'843.9	+1%	28'809.7	+21%
Haricot	2'375.3	2'707.9	-12%	2'309.9	+17%	31'878.9	35'188.9	-9%	29'898.2	+18%
Brocoli	3'860.5	4'356.9	-11%	3'965.4	+10%	43'166.7	46'199.0	-7%	39'031.3	+18%
Champignons de Paris	7'328.8	7'662.6	-4%	6'792.3	+13%	73'879.7	74'823.2	-1%	64'008.4	+17%
Fenouil	2'374.8	2'724.7	-13%	2'502.9	+9%	26'101.6	30'059.9	-13%	28'647.2	+5%
Concombres	4'580.5	5'133.8	-11%	4'623.2	+11%	89'221.1	91'009.6	-2%	80'286.7	+13%
Carotte	10'843.8	11'504.5	-6%	10'343.9	+11%	112'591.0	119'721.4	-6%	105'733.1	+13%
Pois: petit & mange-tout	393.7	490.1	-20%	332.3	+47%	5'037.5	5'006.8	+1%	4'471.0	+12%
Ail	2'734.1	2'943.2	-7%	2'184.6	+35%	26'714.7	26'596.4	+0%	20'124.3	+32%
choux pommés et frisés	3'365.7	3'361.6	+0%	2'977.5	+13%	29'764.8	30'400.9	-2%	28'841.6	+5%
Chou-pomme	1'602.7	1'346.9	+19%	1'126.7	+20%	18'840.4	18'649.9	+1%	16'398.8	+14%
Courge	3'427.7	3'506.2	-2%	2'884.4	+22%	26'440.5	25'915.9	+2%	23'353.0	+11%
Poireau	3'712.0	3'952.3	-6%	3'821.5	+3%	34'089.7	36'491.3	-7%	31'074.5	+17%
Peperoncini	590.3	591.1	-0%	477.1	+24%	6'451.0	5'912.5	+9%	4'784.2	+24%
Poivrons	7'072.2	8'342.0	-15%	7'156.7	+17%	107'908.4	111'260.6	-3%	103'019.1	+8%
Radis	820.2	835.9	-2%	717.5	+17%	18'961.7	18'893.4	+0%	16'658.8	+13%
Béttérave rouge	2'583.6	2'927.2	-12%	2'494.7	+17%	23'647.2	24'495.3	-3%	20'360.3	+20%
Raifort	244.2	260.6	-6%	224.0	+16%	3'111.2	3'268.0	-5%	2'867.6	+14%
Choucroute	1'009.7	1'172.3	-14%	1'007.5	+16%	6'677.5	7'368.5	-9%	6'430.2	+15%
Céleri	2'521.2	3'141.6	-20%	2'651.6	+18%	24'756.9	26'655.8	-7%	22'424.3	+19%
Asperge	73.4	270.8	-73%	145.5	+86%	81'045.2	75'281.2	+8%	61'206.2	+23%
Épinard	2'019.3	2'192.4	-8%	1'785.2	+23%	26'919.5	26'843.0	+0%	21'189.6	+27%
Patates douces	1'448.7	1'885.9	-23%	1'636.0	+15%	12'984.2	15'307.3	-15%	13'115.4	+17%
Tomate	18'049.7	20'040.1	-10%	17'198.0	+17%	315'810.9	323'951.7	-3%	285'300.0	+14%
Courgette	3'793.3	3'784.8	+0%	3'681.2	+3%	58'377.2	62'290.6	-6%	52'448.7	+19%
Oignon	6'843.5	7'771.9	-12%	6'671.7	+16%	85'405.3	92'377.0	-8%	78'675.3	+17%
Saldades										
Salade chicorée	4'961.4	5'191.9	-4%	4'894.6	+6%	40'543.5	42'202.9	-4%	39'178.7	+8%
Feuilles petit-chêne	944.9	966.5	-2%	939.5	+3%	17'983.1	17'435.9	+3%	16'213.0	+8%
Laitue iceberg	4'406.7	4'952.7	-11%	4'705.1	+5%	59'380.6	60'608.9	-2%	58'298.8	+4%
Endive & Chicorée frisée	1'838.4	2'264.1	-19%	2'333.3	-3%	12'680.0	14'339.3	-12%	14'239.0	+1%
Laitue pommée	4'280.3	4'776.0	-10%	4'008.2	+19%	72'153.7	72'738.1	-1%	70'828.0	+3%
Laitue romaine	991.8	782.1	+27%	790.3	-1%	9'306.3	9'407.3	-1%	8'623.5	+9%
Doucette	11'421.3	13'445.2	-15%	12'439.3	+8%	69'593.4	69'713.6	-0%	62'346.9	+12%
Radicchio	553.9	585.1	-5%	672.3	-13%	3'766.3	4'193.1	-10%	4'151.6	+1%
Roquette	979.2	1'167.1	-16%	1'057.6	+10%	14'142.1	14'468.1	-2%	13'165.2	+10%
Chicorée pain de sucre	614.6	703.7	-13%	702.8	+0%	4'007.0	4'599.8	-13%	4'089.2	+12%
Poires										
Abbé Fétel	171.2	218.9	-22%	186.7	+17%	3'506.3	2'504.5	+40%	4'940.8	-49%
Conférence	828.3	761.7	+9%	571.4	+33%	7'388.4	9'073.7	-19%	6'901.7	+31%
Louise Bonne	613.7	675.9	-9%	801.6	-16%	4'491.6	4'738.9	-5%	4'640.9	+2%
Guyot	1.1	0.9	+17%	0.6	+44%	811.0	839.2	-3%	913.5	-8%
Poires Bosc	1'383.5	1'629.4	-15%	1'796.2	-9%	12'073.1	13'160.8	-8%	13'210.8	-0%
Packhams	0.1	0.0	+152%	0.0	-36%	149.1	165.0	-10%	215.6	-23%
Rochas	66.5	9.7	+589%	25.4	-62%	457.7	868.8	-47%	653.3	+33%
Trévoux	0.1	0.1	-24%	0.2	-33%	61.7	96.0	-36%	95.8	+0%
Williams	148.5	544.0	-73%	442.3	+23%	5'274.2	7'024.3	-25%	6'864.4	+2%

Remarque : Sem. = semaine. Les valeurs zéro correspondent aux produits ayant un chiffre d'affaires inférieur à 50 CHF.

Sources : OFAG, secteur Analyses du marché ; NielsenIQ Switzerland, Total Market Consumer/Retail Panel



Bulletin du marché des fruits et des légumes, janvier 2022

en 1000 CHF	Actuel		Mois de l'année précédente			Chiffres d'affaires cumulés				
	12 2021 5 semaines	12 2021 5 semaines	Δ 12 2021/20	12 2021 5 semaines	Δ 12 2020/19	01-12 2021	01-12 2020	Δ 01-12 2021/20	01-12 2019	Δ 01-12 2020/19
	CHF	CHF	Δchiffre d'affaires	CHF	Δchiffre d'affaires	CHF	CHF	Δchiffre d'affaires	CHF	Δchiffre d'affaires
Pommes										
Boskoop	1'062.4	1'082.5	-2%	964.4	+12%	5'356.0	5'489.3	-2%	5'575.8	-2%
Braeburn	1'590.7	1'941.4	-18%	1'936.2	+0%	20'005.5	22'523.9	-11%	21'733.8	+4%
Cox Orange	201.1	1.6	+12603%	142.8	-99%	1'777.1	1'462.9	+21%	1'826.3	-20%
Elstar	54.4	14.2	+282%	8.3	+72%	1'166.7	1'275.3	-9%	1'021.1	+25%
Gala	4'937.5	5'634.8	-12%	5'161.2	+9%	72'843.9	72'774.3	+0%	64'029.9	+14%
Galmac	0.8	0.9	-9%	0.4	+157%	239.3	314.4	-24%	240.3	+31%
Cloches	0.0	0.0	+215%	1.5	-99%	82.4	123.7	-33%	112.5	+10%
Golden Delicious	1'055.9	984.5	+7%	1'178.3	-16%	12'867.2	16'242.9	-21%	14'186.7	+14%
Granny Smith	168.9	292.2	-42%	212.2	+38%	2'866.2	2'935.8	-2%	1'519.1	+93%
Gravensteiner	2.4	1.4	+68%	0.5	+169%	1'256.9	1'663.3	-24%	1'329.9	+25%
Idared	14.1	48.2	-71%	13.9	+246%	389.7	312.3	+25%	311.1	+0%
Jonagold	461.0	363.4	+27%	363.9	-0%	4'329.2	5'894.9	-27%	5'874.0	+0%
Kidd's Orange				0.0		0.0	0.1	-94%	0.8	-86%
Maigold	0.1	15.7	-100%	24.4	-36%	516.1	148.3	+248%	251.7	-41%
Pink Lady	710.3	757.6	-6%	1'016.3	-25%	9'576.2	8'833.3	+8%	11'470.0	-23%
Pinova	78.9	32.6	+142%	53.2	-39%	898.2	583.6	+54%	634.7	-8%
Primerouge	0.1	13.2	-99%	0.1	+19611%	12.4	69.4	-82%	95.4	-27%
RubINETTE	0.2	11.8	-98%	0.1	+11540%	3.5	63.4	-95%	8.6	+633%
Summerred	0.3	0.3	-10%	0.7	-47%	377.8	519.8	-27%	400.5	+30%
Topaz	184.6	191.4	-4%	376.8	-49%	2'690.6	3'041.5	-12%	3'578.1	-15%
Petits fruits										
Mûre	178.5	158.8	+12%	44.2	+260%	7'277.0	7'188.0	+1%	6'471.9	+11%
Fraise	1'121.5	879.0	+28%	595.9	+48%	129'661.5	121'758.6	+6%	109'720.4	+11%
Myrtille	3'816.6	4'007.3	-5%	2'789.2	+44%	82'929.0	80'639.5	+3%	70'259.8	+15%
Framboise	2'761.3	2'721.0	+1%	2'351.5	+16%	77'401.7	71'772.8	+8%	67'725.9	+6%
Groseille à grappe	57.4	46.9	+22%	50.6	-7%	3'058.7	3'511.2	-13%	2'872.5	+22%
Fruits à noyau										
Abricot	3.1	27.9	-89%	36.8	-24%	46'537.8	53'019.8	-12%	50'971.1	+4%
Cerise	62.3	57.6	+8%	100.1	-42%	30'510.7	28'372.3	+8%	30'538.5	-7%
Cerise extra	5.7	0.4	+1181%	0.5	-12%	6'909.9	7'120.1	-3%	6'061.8	+17%
Cerise Premium	0.1	12.1	-99%	0.3	+4674%	2'461.2	3'335.6	-26%	3'209.6	+4%
Nectarine	11.2	15.0	-25%	27.5	-46%	46'255.5	47'276.8	-2%	46'381.3	+2%
Pêche	5.5	4.2	+30%	10.1	-58%	26'878.6	28'039.3	-4%	25'247.2	+11%
Pruneau	1.6	1.3	+31%	0.9	+42%	11'384.8	13'500.1	-16%	12'000.1	+13%
Raisins										
Raisin rouge	906.2	1'021.4	-11%	558.8	+83%	19'437.0	19'138.2	+2%	16'616.3	+15%
Raisin blanc	2'674.7	2'950.3	-9%	2'962.3	-0%	63'447.5	65'455.3	-3%	59'373.9	+10%
Agrumes										
Grapefruit & Pomélo	1'522.5	1'466.2	+4%	1'495.1	-2%	12'626.8	14'169.9	-11%	13'751.7	+3%
Mandarine & Clémentine	23'825.0	25'305.5	-6%	24'995.3	+1%	92'602.0	95'728.1	-3%	87'093.4	+10%
Orange	12'694.5	14'394.1	-12%	13'706.8	+5%	99'766.9	112'244.1	-11%	96'659.3	+16%
Citron	5'079.9	6'923.2	-27%	6'573.3	+5%	56'362.4	74'381.9	-24%	61'917.7	+20%
Autres fruits										
Banane	14'077.2	14'545.2	-3%	13'263.2	+10%	169'228.3	169'351.5	-0%	160'503.6	+6%
Ananas	3'080.0	3'572.5	-14%	3'414.3	+5%	27'425.2	27'413.9	+0%	26'182.0	+5%
Avocat	8'451.5	9'295.0	-9%	8'979.7	+4%	92'891.2	99'025.7	-6%	89'448.9	+11%
Kiwi	5'878.4	5'108.2	+15%	4'729.1	+8%	51'441.4	49'534.0	+4%	43'045.8	+15%
Mangue	5'074.8	5'097.4	-0%	5'104.4	-0%	52'646.8	54'815.7	-4%	50'576.2	+8%
Pastèque	1.7	3.5	-52%	1.4	+150%	17'046.9	18'270.8	-7%	16'903.9	+8%
Melons	377.6	321.2	+18%	384.0	-16%	44'233.2	49'313.0	-10%	48'912.6	+1%

Remarque : Sem. = semaine. Les valeurs zéro correspondent aux produits ayant un chiffre d'affaires inférieur à 50 CHF.

Sources : OFAG, secteur Analyses du marché ; NielsenIQ Switzerland, Total Market Consumer/Retail Panel



Prix de gros effectifs de la marchandise indigène

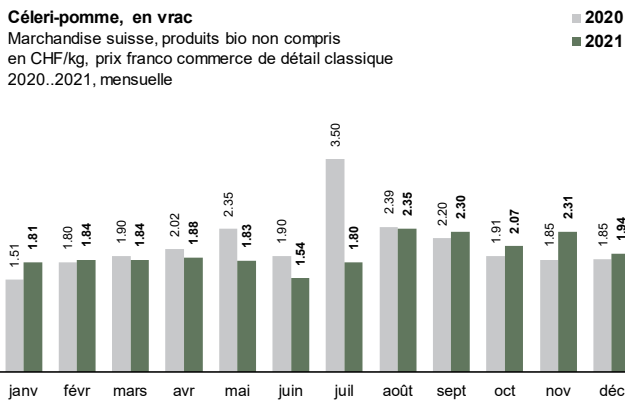
L'évolution des prix de certains fruits et légumes est présentée ci-dessous. Les prix ont été relevés dans les entreprises d'emballage et de conditionnement (1^{er} échelon commercial). Deux canaux d'écoulement ont fait l'objet des relevés 1) commerce de détail classique (c'est-à-dire sans les discounters) et 2) restauration et commerce de gros destiné à la restauration, qui sont comparés dans les deux colonnes ci-dessous.

Légumes

Prix franco commerce de détail classique

Céleri-pomme, en vrac

Marchandise suisse, produits bio non compris
en CHF/kg, prix franco commerce de détail classique
2020..2021, mensuelle

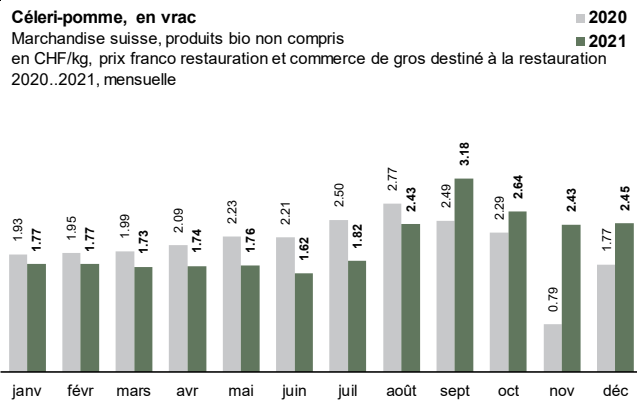


Source: OFAG, secteur Analyses du marché

Prix franco restauration et commerce de gros destiné à la restauration

Céleri-pomme, en vrac

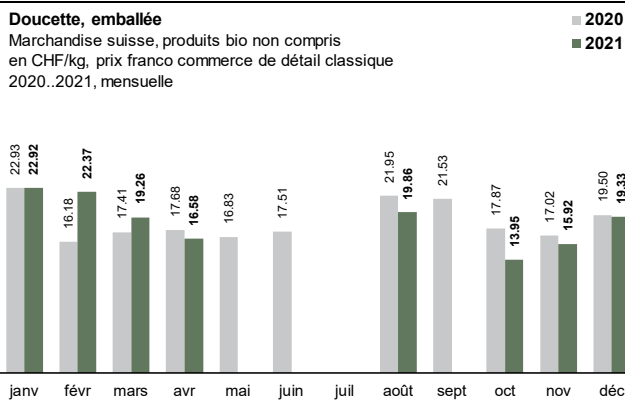
Marchandise suisse, produits bio non compris
en CHF/kg, prix franco restauration et commerce de gros destiné à la restauration
2020..2021, mensuelle



Source: OFAG, secteur Analyses du marché

Doucette, emballée

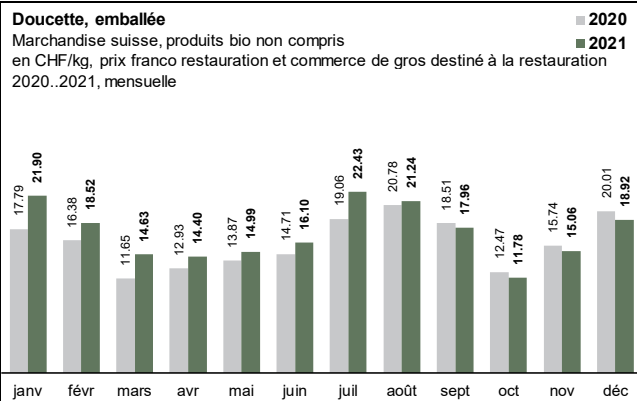
Marchandise suisse, produits bio non compris
en CHF/kg, prix franco commerce de détail classique
2020..2021, mensuelle



Source: OFAG, secteur Analyses du marché

Doucette, emballée

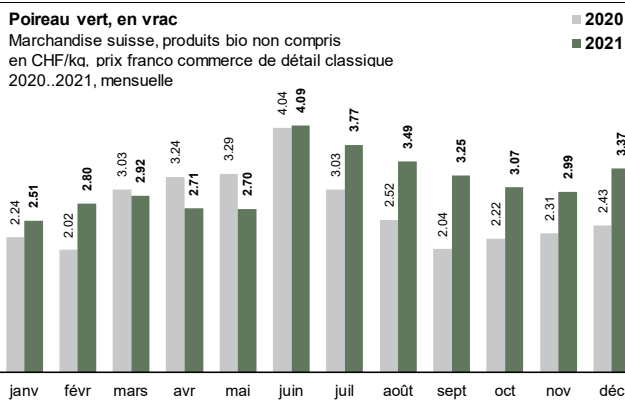
Marchandise suisse, produits bio non compris
en CHF/kg, prix franco restauration et commerce de gros destiné à la restauration
2020..2021, mensuelle



Source: OFAG, secteur Analyses du marché

Poireau vert, en vrac

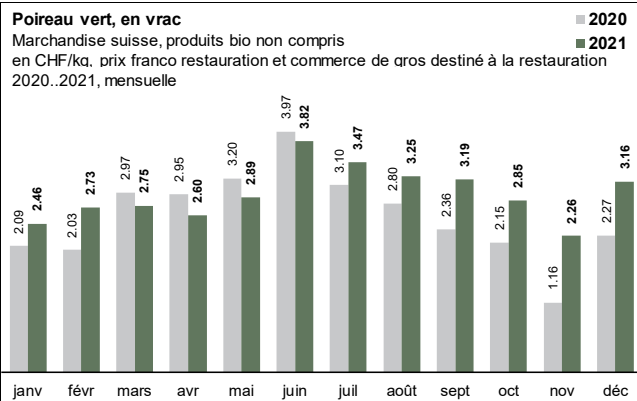
Marchandise suisse, produits bio non compris
en CHF/kg, prix franco commerce de détail classique
2020..2021, mensuelle



Source: OFAG, secteur Analyses du marché

Poireau vert, en vrac

Marchandise suisse, produits bio non compris
en CHF/kg, prix franco restauration et commerce de gros destiné à la restauration
2020..2021, mensuelle



Source: OFAG, secteur Analyses du marché



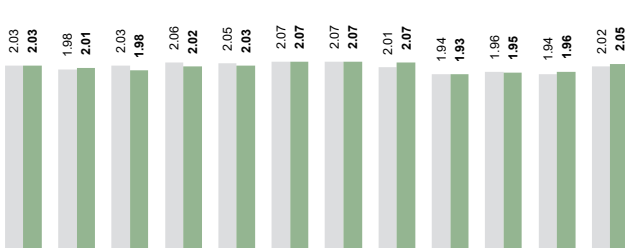
Fruits

Prix franco commerce de détail classique

Pommes Gala, cl. 1, en vrac

Marchandise suisse, produits bio non compris
en CHF/kg, prix franco commerce de détail classique
2020..2021, mensuelle

■ 2020
■ 2021



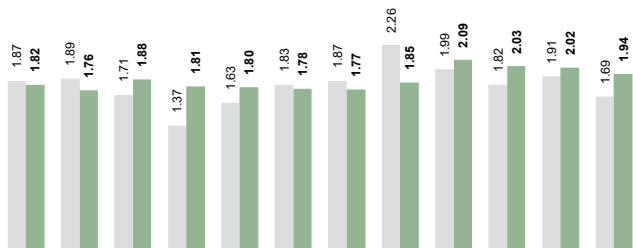
Source: OFAG, secteur Analyses du marché

Prix franco restauration et commerce de gros destiné à la restauration

Pommes Gala, cl. 1, en vrac

Marchandise suisse, produits bio non compris
en CHF/kg, prix franco restauration et commerce de gros destiné à la restauration
2020..2021, mensuelle

■ 2020
■ 2021

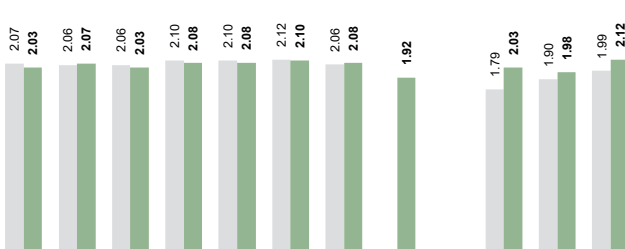


Source: OFAG, secteur Analyses du marché

Pommes Braeburn, cl. 1, en vrac

Marchandise suisse, produits bio non compris
en CHF/kg, prix franco commerce de détail classique
2020..2021, mensuelle

■ 2020
■ 2021

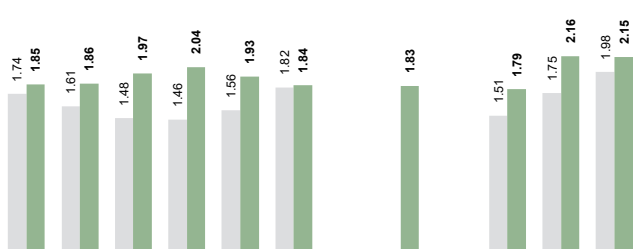


Source: OFAG, secteur Analyses du marché

Pommes Braeburn, cl. 1, en vrac

Marchandise suisse, produits bio non compris
en CHF/kg, prix franco restauration et commerce de gros destiné à la restauration
2020..2021, mensuelle

■ 2020
■ 2021

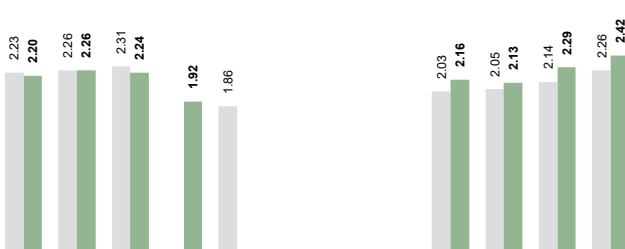


Source: OFAG, secteur Analyses du marché

Poires Conférence, cl. 1, en vrac

Marchandise suisse, produits bio non compris
en CHF/kg, prix franco commerce de détail classique
2020..2021, mensuelle

■ 2020
■ 2021




Source: OFAG, secteur Analyses du marché

Poires Conférence, cl. 1, en vrac

Marchandise suisse, produits bio non compris
en CHF/kg, prix franco restauration et commerce de gros destiné à la restauration
2020..2021, mensuelle

■ 2020
■ 2021



Source: OFAG, secteur Analyses du marché

**Prix à l'importation (CHF/kg) et quantités importées (t)**

	Actuel		Mois précédent				Année précédente			
	12 2021 CHF/kg	12 2021 t	11 2021 CHF/kg	Δ 12/11 2021 Δ prix	11 2021 t	Δ 12/11 2021 Δ quantité	12 2020 CHF/kg	Δ 12 2021/20 Δ prix	12 2020 t	Δ 12 2021/20 Δ quantité
Fruits à pépins										
Pommes	3.03	192.5	2.99	+1%	185.4	+4%	3.42	-11%	99.8	+93%
Poires	2.04	167.3	1.71	+19%	133.8	+25%	3.14	-35%	113.5	+47%
Nashi (poires asiatiques)	2.60	18.6	2.34	+11%	25.8	-28%	2.10	+24%	24.5	-24%
Coings	1.14	48.1	1.20	-5%	125.2	-62%	1.04	+9%	82.1	-41%
Baies										
Mûres	13.27	16.5	14.67	-10%	3.7	+345%	13.56	-2%	9.0	+82%
Fraises	9.16	164.9	9.85	-7%	121.4	+36%	7.70	+19%	152.3	+8%
Framboises	10.49	228.2	10.19	+3%	185.1	+23%	10.99	-5%	195.3	+17%
Cassis										
Autres groseilles à grappes	8.65	9.5	9.08	-5%	11.2	-15%	8.64	+0%	5.5	+74%
Fruits à noyau										
Abricots	6.34	0.7								
Mirabelles			0.58		24.9		0.60		25.4	
Cerises	14.16	3.6					17.33	-18%	4.4	-18%
Nectarines	4.49	0.3	6.35	-29%	0.3	-17%	10.83	-59%	0.4	-34%
Prunes	1.99	107.4	1.65	+20%	299.9	-64%	2.56	-22%	59.7	+80%
Quetsches			1.70		0.6					
Agrumes										
Oranges	1.12	9'564.6	1.03	+9%	5'889.8	+62%	1.15	-2%	10'053.5	-5%
Herbes aromatiques										
Persil frisé	3.65	78.1	4.14	-12%	9.0	+772%	2.71	+35%	75.5	+3%
Persil non frisé	3.01	103.4	3.76	-20%	39.7	+161%	2.24	+34%	102.9	+1%
Laitues et chicorées										
Salade iceberg sans feuilles externes	1.38	2'061.5	1.26	+9%	1'636.0	+26%	1.21	+14%	2'095.9	-2%
Batavia et autres salades iceberg	2.94	194.1	4.11	-28%	19.7	+884%	2.80	+5%	276.8	-30%
Feuilles de chêne	3.06	279.0	2.62	+17%	6.7	+4041%	2.55	+20%	265.4	+5%
Salades pommées	2.12	863.1	1.66	+28%	313.1	+176%	2.05	+4%	862.4	+0%
Mini laitues romaines <= 160g/p.	3.20	197.9	3.21	-0%	72.5	+173%	3.31	-3%	190.3	+4%
Laitues romaines, autres	1.62	135.2	1.47	+10%	60.4	+124%	1.39	+17%	122.5	+10%
Lollo	2.36	217.6	2.35	+0%	58.5	+272%	1.89	+25%	164.5	+32%
Mâche	8.91	73.8	10.75	-17%	33.8	+119%	4.97	+79%	83.9	-12%
Epinards	3.73	222.4	5.12	-27%	73.0	+205%	3.26	+14%	274.7	-19%
Chicorée frisée	1.23	412.2	1.16	+6%	271.4	+52%	1.27	-3%	400.4	+3%
Chicorée scarole	1.61	736.1	1.36	+18%	310.8	+137%	1.63	-1%	772.7	-5%
Chicorée verte							1.01		1.4	
Chicorée rouge	4.31	0.1								
Chicorée de culture forcée	4.21	98.3	4.17	+1%	90.4	+9%	4.28	-2%	95.4	+3%
Laitues et chicorées, suite	3.54	25.5	2.69	+32%	9.8	+161%	3.69	-4%	25.1	+2%
Salade pain de sucre										
Légumineuses										
Haricots	3.68	291.7	3.17	+16%	314.2	-7%	3.74	-2%	324.0	-10%
Pois	4.67	1.0					5.38	-13%	4.5	-77%
Pois mange-tout	5.39	38.2	5.75	-6%	29.4	+30%	5.35	+1%	41.2	-7%
Haricots sabres (Piattoni)	2.40	143.1	2.62	-8%	171.5	-17%	3.08	-22%	152.4	-6%
Haricots asperges (long beans)	7.47	4.1	6.96	+7%	5.8	-29%	8.91	-16%	3.0	+39%
Légumes à cosse, autres	2.36	3.2	3.04	-23%	2.5	+29%	2.40	-2%	4.2	-23%

Remarque : Les chiffres concernant les importations sont provisoires et susceptibles de changer en raison d'enregistrements ultérieurs. La direction générale des douanes publie les chiffres définitifs dans Swissimpex. Quant aux importations dont le poids de la marchandise en soi est inférieur à 100 kg, elles ne sont pas prises en compte. Les prix s'entendent franco frontière, dédouanés et pondérés selon le poids.

Source : Office fédéral de la douane et de la sécurité des frontières, OFAG/KIC



Bulletin du marché des fruits et des légumes, janvier 2022

	Actuel		Mois précédent				Année précédente			
	12 2021 CHF/kg	12 2021 t	11 2021 CHF/kg	Δ 12/11 2021 Δ prix	11 2021 t	Δ 12/11 2021 Δ quantité	12 2020 CHF/kg	Δ 12 2021/20 Δ prix	12 2020 t	Δ 12 2021/20 Δ quantité
Légumesfruits										
Aubergines	2.25	682.8	1.61	+39%	737.0	-7%	1.89	+19%	703.3	-3%
Aubergines d'outremer	7.37	31.7	6.62	+11%	28.4	+12%	7.56	-2%	31.5	+1%
Tomates	1.71	2'933.7	1.44	+19%	1'808.1	+62%	1.46	+17%	3'070.5	-4%
Tomates-cerises (Cherry)	3.13	2'101.2	3.10	+1%	1'505.4	+40%	3.12	+0%	2'135.6	-2%
Tomates peretti	1.80	462.3	1.80	-0%	409.7	+13%	1.65	+9%	492.5	-6%
Concombres Nostrano	1.72	62.1	1.28	+34%	115.3	-46%	1.59	+8%	89.6	-31%
Concombres pour la salade	1.69	2'298.9	1.61	+5%	2'257.0	+2%	1.33	+27%	2'346.8	-2%
Courgettes	2.41	1'755.1	1.62	+49%	1'839.6	-5%	1.49	+61%	1'842.8	-5%
Choux										
Choux-fleurs	2.11	1'611.6	1.96	+7%	688.0	+134%	1.87	+13%	1'641.2	-2%
Choux-brocolis	2.17	1'767.9	1.96	+11%	948.2	+86%	1.77	+22%	1'863.4	-5%
Cimone	2.54	2.3	1.82	+40%	2.5	-7%	1.67	+52%	1.6	+43%
Romanesco	2.32	122.7	2.04	+13%	31.0	+296%	2.18	+6%	101.1	+21%
Choux-pommes	1.57	413.1	1.53	+3%	37.1	+1013%	1.41	+12%	458.9	-10%
Choux frisés non pommés	1.55	22.6	1.31	+18%	2.6	+788%	1.49	+4%	29.2	-23%
Choux-de-Bruxelles	1.08	578.0	1.20	-10%	389.8	+48%	1.04	+4%	466.0	+24%
Choux de Chine										
Pak-choï	2.11	113.2	2.20	-4%	71.4	+59%	2.15	-2%	87.3	+30%
Choux rouges	0.73	164.0	0.76	-3%	108.6	+51%				
Choux pointus	1.25	144.5	1.07	+17%	44.2	+227%	1.42	-12%	111.0	+30%
Choux blancs	0.32	622.0	0.24	+33%	414.2	+50%	1.61	-80%	30.0	+1973%
Choux de Milan	0.84	98.3	1.10	-24%	40.4	+143%	1.43	-41%	0.2	+48570%
Alliacées										
Oignons blancs, plats, ø <= 35mm							0.34		0.1	
Cipollotte	2.66	321.1	2.96	-10%	228.4	+41%	2.70	-1%	276.5	+16%
Oignons de boucherie ø >= 70mm	1.17	68.0	0.77	+51%	89.2	-24%	2.73	-57%	6.3	+973%
Oignons rouges et blancs ø < 70mm	0.88	104.3	1.12	-22%	68.4	+53%	1.14	-23%	76.0	+37%
Oignons argentés ronds ø < 35mm	1.55	1.4	1.48	+5%	1.3	+6%	2.32	-33%	1.7	-20%
Oignons comestibles, autres ø < 70mm	2.54	41.1	2.82	-10%	12.6	+226%	2.74	-7%	12.2	+237%
Poireaux pour barquettes	1.46	303.9	2.14	-32%	8.0	+3682%				
Poireaux, autres	3.63	27.8	3.31	+10%	2.8	+910%				
Racines comestibles										
Carottes en botte							4.27		0.5	
Carottes	4.70	78.4	4.23	+11%	79.5	-1%	5.03	-7%	76.2	+3%
Céleris-raves										
Betteraves à salade	1.29	21.4	0.45	+184%	109.8	-81%				
Radis glaçons										
Petits radis, autres	5.33	15.1					1.82	+193%	61.1	-75%
Radis	1.11	17.2	2.16	-49%	3.7	+362%	0.99	+13%	24.5	-30%
Navets Teltower										
Navets, autres	2.72	1.1	3.14	-14%	0.3	+296%	3.24	-16%	1.0	+8%
Salsifis	3.00	4.7	3.28	-8%	4.4	+8%	2.22	+35%	2.0	+142%
Autres légumes										
Artichauts	3.48	168.3	3.10	+12%	99.3	+70%	3.43	+1%	160.6	+5%
Fenouil	1.74	1'004.7	1.38	+25%	180.1	+458%	1.55	+12%	1'211.2	-17%
Céleri-branche	1.75	307.6	4.01	-56%	21.4	+1335%	1.75	+0%	356.3	-14%
Asperges vertes	3.63	4.5	6.18	-41%	2.1	+120%	6.85	-47%	56.5	-92%
Bettes	1.94	126.0	1.92	+1%	35.5	+255%	2.27	-15%	138.2	-9%
Rhubarbe										

Remarque : Les chiffres concernant les importations sont provisoires et susceptibles de changer en raison d'enregistrements ultérieurs. La direction générale des douanes publie les chiffres définitifs dans Swissimpex. Quant aux importations dont le poids de la marchandise en soi est inférieur à 100 kg, elles ne sont pas prises en compte. Les prix s'entendent franco frontière, dédouanés et pondérés selon le poids.

Source : Office fédéral de la douane et de la sécurité des frontières, OFAG/KIC

**Tableau saisonnier suisse des fruits et légumes et ventes promotionnelles**

Le tableau saisonnier suisse des fruits et légumes indique les mois durant lesquels ces produits arrivent tout frais récoltés sur le marché ou sont extraits du stockage des fruits et légumes suisses. Les mois appropriés pour les fruits et légumes suisses sont marqués en vert ; les mois pré-saison ou post-saison, qu'on appelle les mois de transition, sont indiqués en vert clair. Par exemple, les mois appropriés pour les pommes Boskoop vont d'octobre à avril. Septembre et mai sont des mois de transition. La saison des pommes Boskoop dure ainsi de septembre à mai.

Les points dans les champs du tableau indiquent durant quels mois les fruits et légumes sont vendus à prix promotionnels dans le commerce de détail. Les promotions fréquentes sont indiquées par trois points, les promotions accrues par deux points et les promotions occasionnelles par un seul point, tandis que celles qui sont rares le sont par un trait. Ce tableau se fonde sur des données empiriques relevées au cours des années 2014 à 2017.

Fruits**Légendes des activités promotionnelles signalées:**

- : Pas de promotions
- : Promotions isolées
- : Promotions régulières
- : Promotions fréqu.

	jan.	fév.	mars	avril	mai	juin	juil.	août	sept.	oct.	nov.	déc.
Fruits à pépins												
Pommes Boskoop I	•	-	-	-	-	•	-	-	•	•	•	•
Pommes Braeburn I	•••	••	••	••	•	•	•	-	-	•••	••	••
Pommes Elstar I	-	-	-	-	-	-	-	-	••	•	-	-
Pommes Gala I	••	••	••	••	•	•	•	•	•••	•••	•	••
Pommes Golden I	••	•	•	•	-	•	-	-	•	•	•	-
Pommes Granny Smith I	•	-	-	-	-	•	•	-	••	-	-	-
Pommes Gravenstein I	-	-	-	-	-	-	-	•	••	-	-	-
Pommes Jazz I	••	••	••	••	•	•	•	-	-	••	•••	••
Pommes Jonagold I	••	•	-	•	•	•	•	-	•	-	-	-
Pommes Maigold I	•	-	-	•	-	-	-	-	-	-	-	-
Pommes Rubens I	••	-	-	-	-	-	-	-	•	•	•	-
Poires Conférence	•	-	•	•	-	••	-	-	•	•••	••	••
Poires Louise Bonne	-	•	•	-	-	-	-	-	•	-	••	••
Poires Kaiser	••	•••	••	••	-	•	-	•	-	••	•••	••
Poires Packhams	-	-	•	•	-	•	-	-	-	-	-	-
Poires Williams	-	-	-	••	•	••	-	•••	•••	••	•	•
Fruits à noyau												
Abricots	-	-	-	-	•••	•••	•••	••	-	-	-	-
Abricots Extra	-	-	-	-	•	••	•••	••	-	-	-	-
Cerises	-	-	-	-	•••	•••	•••	••	-	-	-	-
Cerises Extra	-	-	-	-	••	•••	•••	-	-	-	-	-
Nectarines	-	-	-	•	•••	•••	•••	•••	•	-	-	-
Pruneaux	-	-	-	-	-	-	•	•••	•••	•	-	-
Baies												
Mûres	-	-	-	-	-	•	••	••	-	-	-	-
Fraises du pays	-	-	-	-	•••	•••	••	••	••	-	-	-
Fraises de l'étranger	•	••	•••	•••	•••	-	-	-	•	-	-	-
Myrtilles	•	•••	•••	•••	•••	•••	•••	•••	•	••	•	•
Framboises	•	•••	•••	•••	•••	•••	•••	••	•	•	•	•
Groseilles à grappes rouge.	-	-	-	•	-	-	••	•	-	-	-	-
Agrumes												
Oranges blondes	••	•	•	-	-	•	-	-	-	•	•••	•••
Clémentines	•••	-	••	-	-	-	-	-	•	••	••	•
Autres fruits												
Bananes	•••	••	•••	••	••	•	•	••	••	••	••	••
Kiwis	••	••	••	•	•	•	•	•	•	•	•	•
Melon Galia	-	-	-	•	••	•••	••	•	-	-	-	-
Raisin blanc, étranger	-	•	•	•	-	•	•••	•••	•••	•••	••	-
Raisin blanc sans pépins	•	••	••	•	•	•	•	•••	••	••	•	•

Source : OFAG, secteur Analyses du marché

**Légumes****Légendes des activités****promotionnelles signalées:**

-: Pas de promotions

●: Promotions isolées

●●: Promotions régulières

●●●: Promotions fréqu.

	jan.	fév.	mars	avril	mai	juin	juil.	août	sept.	oct.	nov.	déc.
Légumes-fruits												
Aubergines	●	●	-	●●	●●	●●	●●	●●	-	-	-	-
Poivrons verts	●	●	-	●	●	●	●	●	●	●	●	-
Tomates grappes	●	●●	●	●●●	●●●	●●●	●●●	●●●	●●●	●●●	●●●	●
Tomates ordinaires	-	-	-	●	●	●	●	●●	●	●	●	●
Tomates charnues	●	●	-	●●	●	●	●	●	●	●	-	-
Tomates-cerises grappes	●●	●●	●●●	●●●	●●●	●●●	●●●	●●	●●	●●	●●●	●●
Tomates-cerises ord.	-	-	-	●	●	●	●	-	●	-	-	-
Courgettes	●	●●	●●	●●	●●	●●	●●●	●●	●	●●	●●	●●
Concombres à salade	●●	●●	●●	●●	●●	●●●	●	●●	●	●	●●●	●
Légumes en branches												
Fenouil	●●●	●●	●●	●●	●	●	●	●	●	●	●●	●●●
Côtes de bettes	●	●	●	●	●	●	-	●	●	-	-	●
Rhubarbe	-	-	●	●	●●	●	-	-	-	-	-	-
Céleri-branche	-	-	●	-	-	-	●	-	-	-	-	-
Choux												
Chou-fleur	●●	●●●	●●	●●	●	●●	●	●	●●	●●	●●	●●
Brocoli	●●●	●●●	●●●	●●	●	●	●	●	●●	●	●●	●
Chou de Chine	●	●	-	●	-	-	-	●	●	-	●	●
Chou-pomme	●	-	●	●	●●	●	●	●	●	-	-	-
Choux de Bruxelles	●●	●●	●	-	-	-	-	-	●●	●●	●●●	●●●
Chou rouge	●	●	-	-	-	-	-	-	●	●	●	●
Chou blanc	●	●	-	-	-	-	-	-	●	●	●	●
Chou frisé	●	-	-	-	-	-	-	-	●	●	●	-
Alliacées												
Poireau vert	●●	●	●	●	●	-	●	●	●	●●	●	●
Oignons jaunes	●	●	-	-	-	-	●	-	-	-	●	-
Oignons en botte	-	●	●●	●●	●●	●	●	●	●	●	-	-
Racines comestibles												
Carottes	●●	●●	●●	●●	●	●	●	●●	●●	●	●	●
Céleri-pomme	●	●	●	-	-	-	-	-	●	●	●	-
Petits radis	-	-	●●	●●	●	●	●	●	●	-	●	-
Laitues et chicorées												
Laitue	-	-	-	-	●	-	-	-	-	-	-	-
Chicorée Witloof	●●●	●●●	●●	●	-	-	●	●	●●	●●●	●●●	●●●
Chicorée rouge	●	-	-	-	●	-	-	-	-	●	-	-
Laitue iceberg	●●	●●	●●	●	●	●●	●●	●●	●●	●●	●●●	●●●
Chicorée lavata	●●	●	●	●	-	-	-	●●	●●	●●	●●	●●
Chicorée frisée	-	●	●	-	-	-	-	-	-	-	-	-
Laitue pommée	●	●	●●	●●●	●●	●●	●●●	●	●	●	●	●
Feuille de chêne	-	-	●	●	●●	●●	●	●●	●●	●	-	-
Rampon, doucette	●●●	●●	●●●	●●	●	-	-	●	●	●●	●●●	●●●
Rucola	●	-	●	●	●	●	●	●	●	●	●	-
Chicorée pain de sucre	●	●	●	-	-	●	-	-	-	●	-	-
Autres légumes												
Haricots nains	●	●	-	●	●	●●	●●	●●●	●●●	●●	●	-
Champ de Paris blancs	●	●	●	●	●	●	●	●	●●	●	●	●
Asperges vertes du pays	-	-	-	●●	●●	●	-	-	-	-	-	-
Asperges vertes étranger	-	●●	●●●	●●●	●●●	●	-	-	-	-	-	-
Asperges blanches étr.	-	●	●●●	●●●	●●●	●	-	-	-	-	-	-
Épinards	-	-	●	●	●●	●	●	●	●	-	-	-
Betteraves cuites	●●	●	●	●	●	●	-	-	●●	●●	●	●
Laitue iceberg coupée	●	●●	●●	●	●	●●	●	●●	-	●●	●	●
Chicorée frisée coupée	●	●	●	●	-	●●	●	●	●	●	●	●
Salade mêlée (250 g)	●	●	●	●●	●	●●	●	●	●	●	●	●●
Choucroute cuite	●	●	-	-	-	-	-	-	●	●	●●	●

Source : OFAG, secteur Analyses du marché



Méthode

Panier des fruits et légumes : le choix des 20 composants du panier des fruits et légumes est basé sur leur importance à la consommation en Suisse. Cette quantité correspond environ à la consommation moyenne d'un ménage de 3-4 personnes pendant un mois.

Les prix sont les prix du commerce de détail (sans les discounters). Lorsqu'ils sont disponibles, les prix relevés sont ceux des produits de provenance suisse ; sinon ce sont ceux des produits importés correspondants. Les prix sont pondérés selon la part de marché et la région.

Prix de gros : les entreprises d'emballage et de conditionnement (commerçant, exploitations maraichères ou plateformes maraichères, 1^{er} échelon commercial) annoncent chaque mois les quantités traitées (hors poids de l'emballage) et les chiffres d'affaire (hors taxe sur la valeur ajoutée et y compris les coûts de transport porte à porte) relatifs à la marchandise indigène issue de la culture conventionnelle. Ces chiffres sont utilisés pour calculer les prix effectifs des fruits et légumes suisses, pondérés selon le poids (prix franco acquéreur). Aucun prix n'est indiqué si le nombre d'annonces est insuffisant.

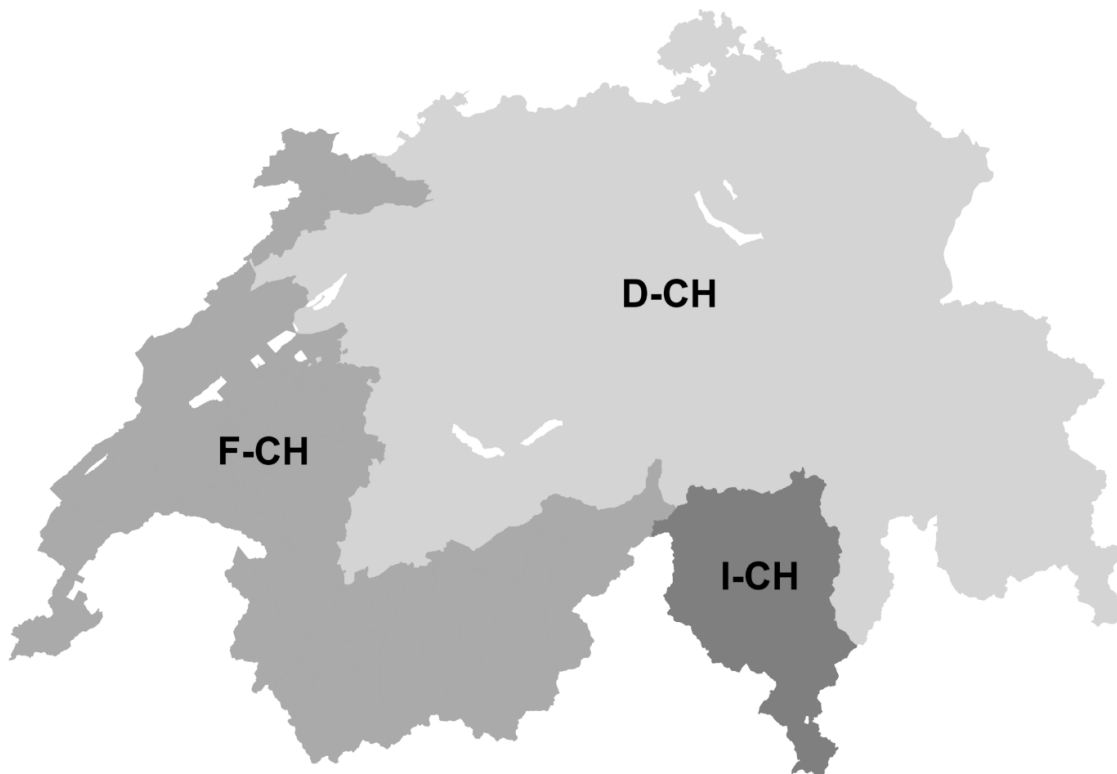
Régions :

On distingue trois régions pour ce qui est de l'évaluation des prix régionaux :

- D-CH : Suisse alémanique
- F-CH : Suisse romande
- I-CH : Suisse italienne

La répartition entre les régions linguistiques est réalisée à l'échelon du district selon l'Office fédéral de la statistique. La composition exacte des régions linguistiques peut être consultée sur le site Internet de l'OFAG, secteur Analyses du marché :

<https://www.blw.admin.ch/blw/fr/home/markt/marktbeobachtung/erlaeuterungen.html>



Saison : Période économique réelle selon les dispositions d'importation des fruits et légumes
http://www.swisscofel.ch/wAssets/docs/news/Leitfaden_Violett_Importregelung.pdf



CONTACT ET MENTIONS LÉGALES

Auteurs :

Christian Kuhlitz

Conradin Bolliger

OFAG, secteur Analyses du marché
Schwarzenburgstrasse 165, 3003 Berne

marktanalysen@blw.admin.ch

www.observatiiondumarche.admin.ch

Le lecteur trouvera les prix à la consommation des fruits et des légumes dans la [statistique des prix des fruits et des légumes](#).

Chiffres concernant les pommes de terre : [Chiffres du marché des pommes de terre et des produits à base de pommes de terre](#)

Commande de publications :

[Formulaire de commande en ligne](#)

Pour toute question relative à la responsabilité, à la protection des données et du droit d'auteur : www.disclaimer.admin.ch