



15 juin 2015

---

# Flux financiers dans le domaine de l'agriculture

---

## Extrait du rapport à la DélFin (Délégation des finances du parlement)

### Mandat de la Délégation des finances

A l'occasion de la séance du 1<sup>er</sup> avril 2014 avec le Conseiller fédéral J. Schneider-Ammann, la DélFin a demandé au DEFR d'établir une présentation exhaustive des paiements de l'Office fédéral de l'agriculture (OFAG). Le présent rapport porte sur l'exercice comptable 2012 ; il documente et commente l'évolution due à la politique agricole 2014-2017 avec les chiffres actuels du plan financier.

Dans sa communication du 27 juin 2014, le secrétariat de la DélFin a posé des questions sur le projet du 25 avril 2014, après avoir consulté le rapporteur pour les affaires du DEFR. Le présent rapport répond à ces questions.

## Table des matières

1	Aperçu des dépenses et des recettes 2012 .....	3
2	Versements aux exploitations de plaine, des collines et des montagnes 2012 .....	5
3	Changements de la politique agricole 2014-2017 .....	7
4	Administration, évaluation et vulgarisation .....	10
4.1	Rétribution du personnel.....	10
4.2	Autres charges de personnel.....	10
4.3	Charges de biens et services liées à l'informatique .....	10
4.4	Charges de conseil .....	11
4.5	Autres charges d'exploitation.....	12
4.6	FAO Rome .....	13
4.7	Contributions en faveur de la recherche.....	13
4.8	Mesures de lutte .....	14
4.9	Immobilisations corporelles et incorporelles, stocks.....	15
5	Dépenses d'exploitation de la BDTA/mesures contre l'ESB .....	15
5.1	Ordonnance sur la BDTA.....	15
5.2	Contribution à l'élimination.....	15
6	Amélioration des bases de production et mesures sociales.....	16
6.1	Vulgarisation agricole.....	16
6.2	Sélection végétale et animale.....	18
6.3	Aides à la reconversion professionnelle .....	19
6.4	Crédits d'investissements dans l'agriculture .....	19
6.5	Aide aux exploitations paysannes .....	22
6.6	Contributions pour améliorations structurelles agricoles.....	23
7	Production et ventes .....	25
7.1	Promotion des ventes .....	25
7.2	Administration, soutien du prix du lait.....	28
7.3	Suppléments accordés à l'économie laitière .....	29
7.4	Indemnités versées à des organisations privées pour le bétail de boucherie et la viande ....	30
7.5	Aides à la production animale.....	30
7.6	Aides à la production végétale.....	31
8	Paiements directs .....	32
8.1	Paiements directs généraux .....	32
8.2	Paiements directs écologiques.....	34

# 1 Aperçu des dépenses et des recettes 2012

Office fédéral de l'agriculture

Compte d'Etat (CHF)

3'343'216'339

Numéro du compte	Crédits	Bénéficiaires	
<b>Charges</b>			<b>3'577'710'187</b>
1062/A2100.0001	Rétribution du personnel et cotisations de l'employeur	OFAG	37'097'402
1062/A2109.0001	Autres charges de personnel	OFAG	501'990
1062/A2113.0001	Location de locaux	OFCL	2'993'900
1062/A2114.0001	Charges de biens et services liées à l'informatique	Organisations privées	8'951'349
1062/A2115.0001	Charges de conseil	Organisations privées et Agroscope	5'752'869
1062/A2119.0001	Autres charges d'exploitation	Organisations privées	4'388'472
1062/A2310.0139	Organisation des Nations Unies pour l'agriculture et l'alimentation (FAO)	FAO	7'420'416
1062/A2310.0141	Contributions à la recherche	Organisations privées et Agroscope	6'073'270
1062/A2310.0142	Mesures de lutte	Cantons	1'907'226
1062/A4100.0001	<i>Immobilisations corporelles et incorporelles, stocks (non compris dans les dépenses totales)</i>	<i>Entreprises</i>	<i>3'757'962</i>
1062/A2180.0001	Amortissement du patrimoine administratif		4'201'224
1062/A2111.0120	Dépenses d'exploitation, contrôle du trafic des animaux	Organisation privée dont la Confédération est l'actionnaire majoritaire	9'672'182
1062/A2310.0143	Mesures contre l'ESB: élimination des sous-produits animaux	Agriculteurs et entreprises	47'505'772
1062/A2310.0140	Vulgarisation agricole	Organisations privées et publiques	11'999'999
1062/A2310.0144	Sélection végétale et animale	Organisations privées	37'958'499
1062/A2310.0341	Aides à la reconversion professionnelle	Agriculteurs	119'055
1062/A4200.0111	Crédits d'investissement en faveur de l'agriculture	Agriculteurs	53'999'734
1062/A4200.0112	Aide aux exploitations	Agriculteurs	825'386
1062/A4300.0107	Améliorations structurelles dans l'agriculture	Agriculteurs	86'999'779
1062/A2310.0145	Promotion des ventes	Organisations privées	55'899'562
1062/A2111.0121	Administration, soutien du prix du lait	Organisation privée	2'741'070
1062/A2310.0146	Suppléments accordés à l'économie laitière	Agriculteurs	297'996'611
1062/A2111.0122	Indemnités versées à des organisations privées dans le secteur du bétail de boucherie et de la viande	Organisation privée	6'500'000
1062/A2310.0147	Aides à la production animale	Entreprises et organisations privées	4'989'965
1062/A2310.0148	Aides à la production végétale	Agriculteurs	71'976'437
1062/A2310.0149	Paiements directs généraux, agriculture	Agriculteurs	2'177'894'360
1062/A2310.0150	Paiements directs écologiques, agriculture	Agriculteurs	631'299'670
1062/A2190.0010	Versement dans des fonds de réserve	OFAG	43'985

**Versements à des exploitations agricoles**

**3'338'962'511**

**Versements à d'autres bénéficiaires**

**238'747'828**

**Revenus**

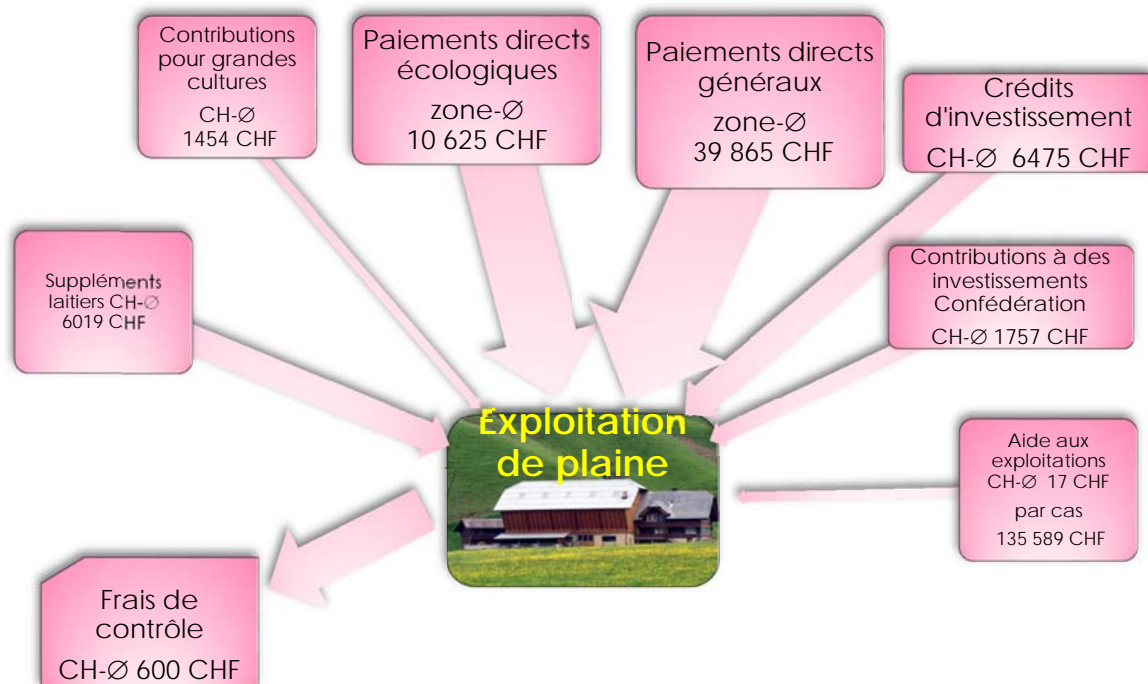
**-234'493'848**

1062/E1200.0100	Recettes provenant de la vente aux enchères de contingents		-216'819'595
1062/E1300.0001	Emoluments		-3'174'667
1062/E1300.0010	Compensations		-5'040'129
1062/E1300.0107	Participation du Liechtenstein au financement des mesures de soutien du marché		-89'747
1062/E1500.0001	Autres revenus		-79'724
1062/E1300.0108	Revenus, contrôle du trafic des animaux		-8'981'857
1062/E1400.0113	Revenus d'intérêts sur les crédits d'investissement et les aides aux exploitations		-308'128

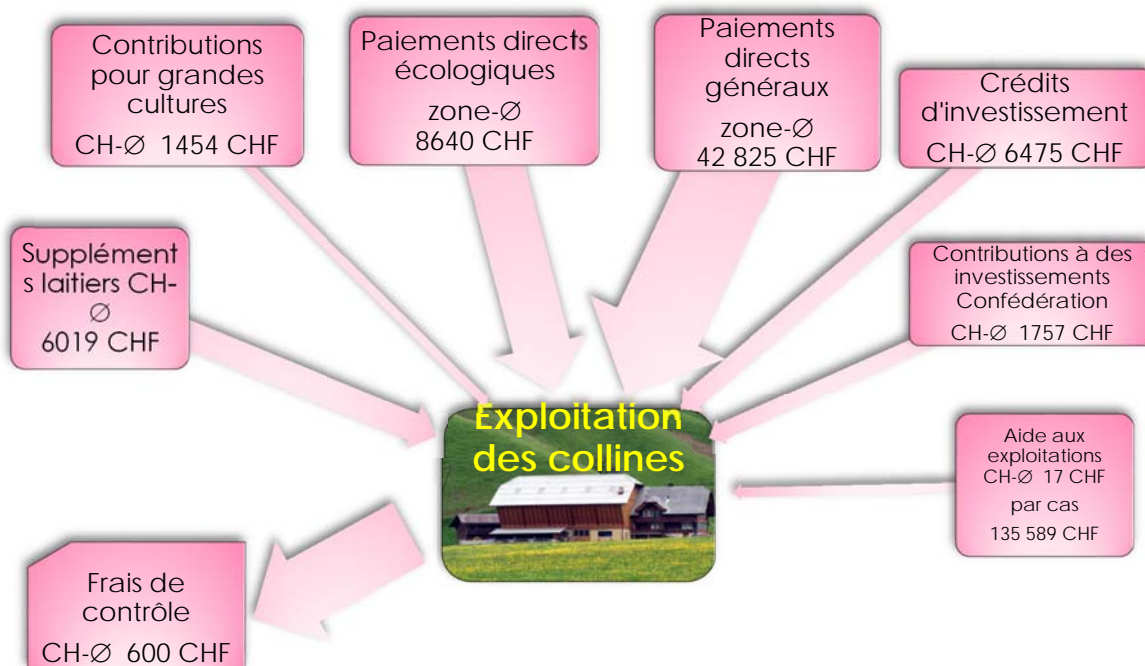
**Contrairement à la version du 25 avril 2014, les listes détaillées de bénéficiaires comprennent également une indication sommaire des versements sans incidence sur le budget, notamment des imputations de prestations à l'intérieur des offices fédéraux.**

## 2 Versements aux exploitations de plaine, des collines et des montagnes 2012

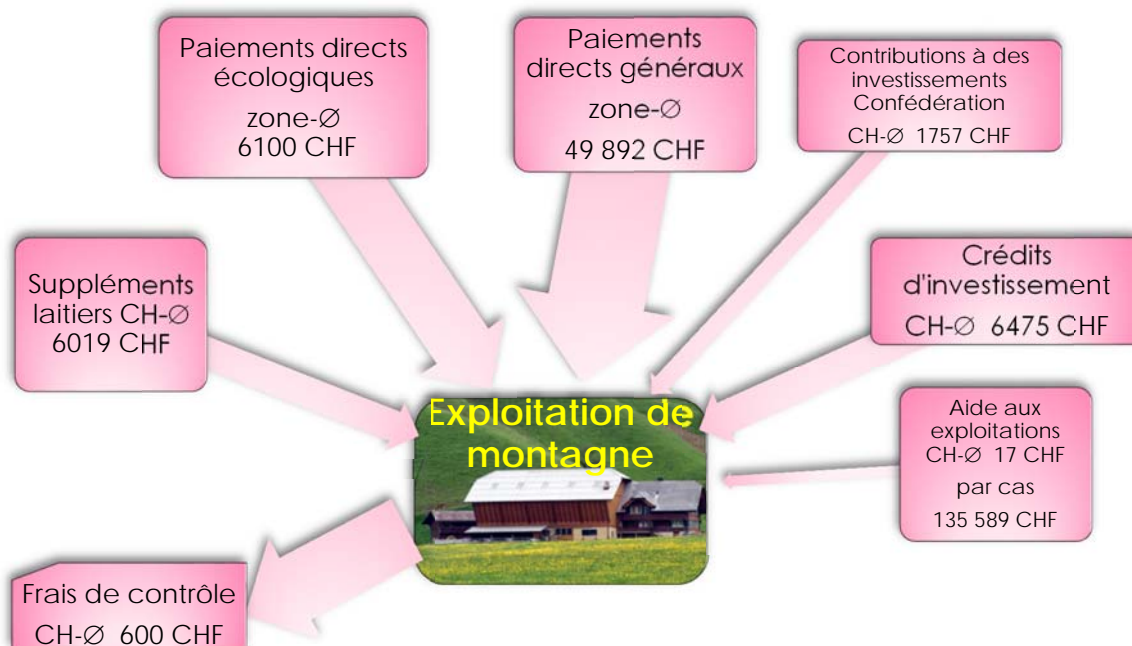
Exploitations de plaine : toutes les exploitations de la région de plaine



Exploitations des collines : toutes les exploitations de la région des collines et de la région de montagne I



Exploitations de montagne : toutes les exploitations des régions de montagne II-IV



	Nombre d'exploitations selon le montant des paiements directs versés en 2012 (sans l'estivage)										Total
	<25'000	25'000-50'000	50'000-75'000	75'000-100'000	100'000-125'000	125'000-150'000	150'000-175'000	175'000-200'000	200'000-300'000	> 300'000	
Région de plaine	4'641	7'502	4'982	2'368	992	407	163	88	71	12	<b>21'226</b>
Région des collines	1'406	2'431	1'712	829	393	165	67	25	32	2	<b>7'062</b>
Montagne I	1'455	2'319	1'448	661	295	143	74	26	32	8	<b>6'461</b>
Montagne II	1'652	2'333	1'899	1'036	483	256	99	44	42	5	<b>7'849</b>
Montagne III	979	1298	1'082	674	339	142	54	24	12	2	<b>4'606</b>
Montagne IV	426	625	610	402	248	105	45	21	18	1	<b>2'501</b>
<b>Total</b>	<b>10'559</b>	<b>16'508</b>	<b>11'73</b>	<b>5'970</b>	<b>2'750</b>	<b>1'218</b>	<b>502</b>	<b>228</b>	<b>207</b>	<b>30</b>	<b>49'705</b>

### 3 Changements de la politique agricole 2014-2017

Le tableau suivant présente, outre les montants des comptes 2012, le plan financier 2017 après la mise en œuvre de la politique agricole 2014-2017, que le Conseil fédéral a approuvé en juin 2014. Les principaux changements à l'horizon 2017 sont également indiqués.

Crédits	Principaux changements de la PA 14-17 concernant les bénéficiaires et le montant des crédits	Comptes 2012 (CHF)	PF 2017 (CHF)	12-17 (Δ)
<b>Compte de résultats</b>		<b>3'343'216'337</b>	<b>3'304'468'200</b>	-1%
<b>Charges</b>		<b>3'577'710'184</b>	<b>3'505'431'400</b>	-2%
Rétribution du personnel et cotisations de l'employeur	OFAG : augmentation de l'effectif du personnel	37'097'402	38'616'200	4%
Autres charges de personnel	OFAG	501'990	497'500	-1%
Attribution à des provisions pour soldes horaires positifs	OFAG	43'985	0	-100%
Charges de biens et services liées à l'informatique	Organisations privées et entreprises : Insourcing Business-Analysts	8'951'349	8'099'900	-10%
Imputation des prestations, location de locaux	OFCL	2'993'900	3'014'700	1%
Charges de conseil	Organisations privées et Agroscope	5'752'869	6'234'700	8%
Autres charges d'exploitation	Organisations privées	4'388'472	3'241'300	-26%
Organisation des Nations Unies pour l'agriculture et l'alimentation (FAO)	FAO	7'420'416	7'039'500	-5%
Contributions à la recherche	Organisations privées et Agroscope : pas de changement	6'073'270	6'271'300	3%
Mesures de lutte	Cantons : selon l'apparition d'organismes nuisibles	1'907'226	3'508'500	84%
<i>Investissements dans les immobilisations corporelles et incorporelles, stocks (non additionnés dans les dépenses totales)</i>	<i>Entreprises : investissements réduits dans les projets informatiques de l'Administration du secteur agricole</i>	<i>3'757'962</i>	<i>2'003'500</i>	<i>-47%</i>
Amortissement des investissements dans le patrimoine administratif		4'201'224	1'250'000	-70%
Dépenses d'exploitation, contrôle du trafic des animaux	Organisation privée dont la Confédération est l'actionnaire majoritaire	9'672'182	11'230'800	16%
Mesures contre l'ESB: élimination des sous-produits animaux	Agriculteurs et entreprises : extension des paiements à l'élimination des sous-produits d'abattage de la volaille et des chevaux	47'505'772	50'800'000	7%
<b>Enveloppe financière I : Amélioration des bases de production et mesures sociales</b>		<b>191'902'452</b>	<b>195'129'300</b>	2%
Vulgarisation agricole	Organisations publiques et privées : à partir de 2014, réduction d'un million de francs de l'aide financière à Agridea pour l'attribution concurrentielle du soutien aux projets de vulgarisation	11'999'999	12'000'000	0%
Sélection végétale et animale	Organisations privées ; limitation du soutien de l'élevage chevalin à la race de Franches-Montagnes	37'958'499	35'579'300	-6%
Aides à la reconversion professionnelle	Agriculteurs : abandon de la base légale en 2019, il ne reste que peu de cas	119'055	150'000	26%
Crédits d'investissement en faveur de l'agriculture	Agriculteurs : encouragement du renouvellement des cultures pérennes à des fins d'amélioration de la production et d'adaptation au marché. Petite exploitation artisanale : soutien également en région de plaine. Projets collectifs importants : crédits de construction accordés en région de plaine également.	53'999'734	46'500'000	-14%
Aide aux exploitations	Agriculteurs : pas de changement	825'386	1'900'000	130%
Améliorations structurelles dans l'agriculture	Agriculteurs : encouragement des initiatives collectives de producteurs pour la baisse des coûts de production	86'999'779	99'000'000	14%

Crédits	Principaux changements de la PA 14-17 concernant les bénéficiaires et le montant des crédits	Comptes 2012 (CHF)	PF 2017 (CHF)	12-17 (Δ)
<b>Enveloppe financière II : Production et ventes</b>		<b>440'103'645</b>	<b>441'880'000</b>	0%
Promotion de la qualité et des ventes	Le crédit a été renommé (auparavant : "promotion des ventes") ; bénéficiaires : organisations privées et porteurs de projet. Nouveautés : moyens pour l'encouragement des initiatives d'exportation (selon l'art. 12 LAgr), ainsi que pour la promotion de la qualité et de la durabilité dans le secteur agroalimentaire (selon l'art. 11 LAgr). Les fonds destinés à la promotion des ventes classique doivent rester à 56 millions de CHF.	55'899'562	70'000'000	25%
Administration, soutien du prix du lait	Organisation privée	2'741'070	2'960'000	8%
Suppléments accordés à l'économie laitière	Agriculteurs : conditions plus restrictives pour la production de fromage, entre autres pour la teneur minimale en graisse, pas pour la crème en tant que matière première.	297'996'611	293'000'000	-2%
Indemnités versées à des organisations privées dans le secteur du bétail de boucherie et de la viande	Organisation privée	6'500'000	6'689'500	3%
Aides à la production animale	Entreprises et organisations privées : plus de financement du stockage de la viande (réduction en raison de la prestation en faveur de la production indigène pour l'importation de la viande et CRT14)	4'989'965	2'060'500	-59%
Aides à la production végétale	Agriculteurs : réduction des taux des contributions à des cultures particulières et suppression des contributions pour les plantes à fibres.	71'976'437	67'170'000	-7%
<b>Enveloppe financière III : Paiements directs</b>		<b>2'809'194'030</b>	<b>2'728'617'700</b>	-3%
Paiements directs généraux	Agriculteurs	2'177'894'360		
Paiements directs écologiques		631'299'670		
Contributions à la sécurité de l'approvisionnement			1'064'000'000	
Contributions au paysage cultivé			520'000'000	
Contributions à la biodiversité			359'000'000	
Contribution à la qualité du paysage			108'000'000	
Contributions au système de production			406'000'000	
Contribution à l'utilisation efficiente des ressources			72'000'000	
Contribution de transition			199'617'700	
<b>Total de tous les crédits compris dans les trois enveloppes financières</b>		<b>3'441'200'127</b>	<b>3'365'627'000</b>	-2%
<b>Revenus</b>		<b>-234'493'847</b>	<b>-200'963'200</b>	-14%
Recettes provenant de la vente aux enchères de contingents	Réduction de la mise en adjudication des importations de viande et extension de la prestation en faveur de la production indigène	-216'819'595	-179'845'000	-17%
Taxe perçue à l'abattage	Est maintenant prélevée auprès des abattoirs sur la base de la législation en matière d'épizooties et déduite des contributions à l'élimination ; ceci est une conséquence de la suppression du Concordat sur le commerce du bétail.	0	-3'000'000	
Emoluments		-3'174'667	-3'012'000	-5%
Compensations		-5'040'129	-4'455'000	-12%
Participation du Liechtenstein au financement des mesures de soutien du marché	Selon les contributions effectives	-89'747	-250'000	179%
Autres revenus		-79'724	-155'000	94%



Crédits	Principaux changements de la PA 14-17 concernant les bénéficiaires et le montant des crédits	Comptes 2012 (CHF)	PF 2017 (CHF)	12-17 (Δ)
Revenus, contrôle du trafic des animaux		-8'981'857	-9'946'200	11%
Revenus d'intérêts sur les crédits d'investissement et les aides aux exploitations		-308'128	-300'000	-3%

## 4 Administration, évaluation et vulgarisation

### 4.1 Rétribution du personnel

<b>Dénomination / Utilisation des fonds</b>	<b>2012</b>
	CHF
<b>Rétribution du personnel selon le compte d'Etat</b>	<b>37'097'402</b>
Salaires, primes de prestations, primes de fidélité et cotisations de l'employeur	37'097'402

### 4.2 Autres charges de personnel

<b>Dénomination / Utilisation des fonds</b>	<b>2012</b>
	CHF
<b>A2109.0001 Autres charges du personnel selon compte d'Etat</b>	<b>501'990</b>
Formation et perfectionnement	241'255
Coûts liés à la garde externe d'enfants	110'380
Autres charges du personnel, p. ex. mises au concours, coaching, vaccination contre la grippe, coûts liés aux collaborateurs stationnés à l'étranger (Mission UE Bruxelles et FAO), course de entreprises, Bike to work	150'355

### 4.3 Charges de biens et services liées à l'informatique

<b>Destinataire</b>	<b>2012</b>
	CHF
<b>A2114.0001 Charges de biens et services liées à l'informatique selon compte d'Etat</b>	<b>8'951'350</b>
Secrétariat général DEFR	247'727
Autres destinataires	2'154'826
Annulations	-219'949
Imputations de prestations	6'768'745

#### 4.4 Charges de conseil

<b>Dénomination / Utilisation des fonds</b>	<b>2012</b>
	CHF
<b>A2115.0001 Charges de conseil selon le compte d'Etat</b>	<b>5'752'870</b>
<b>Dépouillement centralisé des données comptables</b>	<b>2'240'006</b>
Relevé ordinaire Indemnisation des 2951 exploitations de référence 26 Treuhandstellen mit Beträgen zwischen Fr. 9'255.- bis Fr. 243'830.-	2'056'800
Test examen par sondage relevé du revenu (sondage A)	
Développement et conseil	79'999
Recrutement des exploitations	79'164
Indemnisation pour la transmission de données 103 Landwirtschaftsbetriebe und 52 Treuhandstellen mit Beträgen zwischen Fr. 60.- und 1'190.-	24'043
<b>Contributions pour des travaux statistiques et scientifiques</b> Enquêtes/relevés (Schweiz. Bauernverband, Brugg AG)	<b>360'000</b>
<b>Évaluation</b>	<b>1'265'593</b>
<b>Dépenses générales pour consultants</b>	<b>871'055</b>
dont 5 commissions: bénéficiaires d'honoraires (gestion externe)	52'663
<b>Autres dépenses</b>	<b>1'016'216</b>
Mandats de recherche et de développement (4 Offices)	224'897
Contrôles et certifications	78'833
Tâches déléguées dans le domaine des cultures spéciales (3 organisations)	276'000
Autres destinataires	436'486

## 4.5 Autres charges d'exploitation

Dénomination / Utilisation des fonds	2012
	CHF
<b>A2119.0001 Autres charges d'exploitation selon le Compte d'Etat</b>	<b>4'388'473</b>
<b>Quelques dépenses importantes</b>	
Service de presse et d'information	221'347
Entretien & infrastructure Agroscope	39'184
Taxes postales et services de courrier	94'044
Rapport agricole OFAG	79'780
Traductions	26'868
Cotisations de membre d'organisations nationales	21'625
Cotisations de membre d'organisations internationales	169'399
Frais administratifs généraux	34'475
Cave du Conseil fédéral	6'552
Autres fournisseurs	581'796
Imputations de prestations	794'240
Pertes sur débiteurs	1'649'227
Frais des collaborateurs de l'OFAG	669'935

## 4.6 FAO Rome

<b>Dénomination / Utilisation des fonds</b>	<b>2012</b>
	CHF
<b>A2310.0139 FAO, Rome selon le compte d'Etat</b>	<b>7'420'417</b>
Contributions dues pour l'année civile 2012	5'239'048
<b>Total Dépenses</b>	<b>7'476'226</b>
Recettes	-55'810
<b>Dépenses nettes</b>	<b>7'420'416</b>

## 4.7 Contributions en faveur de la recherche

<b>Dénomination / Utilisation des fonds</b>	<b>2012</b>
	CHF
<b>A2310.0141 Contributions à la recherche selon le compte d'Etat</b>	<b>6'073'270</b>
Essais concernant la date de fauche	6'000
6 Projets de recherche Agroscope Changins-Wädenswil (ACW)	594'440
2 Projets de recherche Agroscope Reckenholz-Tänikon (ART)	27'480
Contribution fédérale 2012 Association pour le développement de la culture fourragère ACDF	90'250
Société agro-industrielle des connaissances	25'000
AlpFUTUR-projet partiel alpage de moutons	20'000
3 projets de recherche Eidgenössische Technische Hochschule Zürich (ETHZ)	66'000
AgroCleanTech (Plateforme)	33'000
2 projets de recherche Fondation Rurale Interjurassienne (FRI)	45'000
Contribution fédérale 2012 Institut de recherche de l'agriculture biologique (IRAB)	4'320'000
7 projets de recherche Institut de recherche de l'agriculture biologique	364'830
8 projets de recherche Haute école des sciences agronomiques, forestières et alimentaires HAFL	359'750
Épandage de lisier dans les cultures fourragères Canton de Thurgovie	44'000
Offre de formation 2012 Ökostrom Schweiz	20'000
Contribution fédérale 2012 ProfiLait	20'000
Hydrates de carbone dans Caesitec Universität Zürich	7'520
Les paysans marquent des points, la nature gagne en diversité (étape 1: 2008-2012) Station ornithologique de Sempach	25'000
L'hermine en région agricole	5'000

## 4.8 Mesures de lutte

<b>Dénomination / Utilisation des fonds</b>	<b>2012</b>
---	-------------

CHF

**A2310.0142 Credit Mesures de lutte selon le compte d'Etat**

**1'907'227**

Contributions aux cantons pour la surveillance des organismes nuisibles particulièrement dangereux et la lutte contre ces organismes (organismes de quarantaine) selon l'ordonnance sur la protection des végétaux

Cf. infra

Kostenverteilung der Kantone auf die Krankheiten pro 2012 (in CHF)						
(Bekämpfungsmassnahmen gegen Quarantäne-Organismen z.B. Feuerbrand, Ambrosia, Sharka etc.)						
Kantone	Weitere	Feuerbrand	Kartoffel-schädlinge	Ambrosia	Sharka	Total
		und andere				
		Bakterien-krankheiten				
Zürich	2'252	133'748	942	9'282	16'620	<b>162'844</b>
Bern		141'297			79	<b>141'376</b>
Luzern		181'129			7'087	<b>188'216</b>
Uri						
Schwyz		82'547			2'212	<b>84'759</b>
Nidwalden		12'067				<b>12'067</b>
Obwalden		1'269				<b>1'269</b>
Glarus						
Zug		33'887				<b>33'887</b>
Freiburg	8'531	35'000	2'322			<b>45'853</b>
Solothurn						
Basel-Stadt						
Basel-Land		3'698				<b>3'698</b>
Schaffhausen		7'766		715		<b>8'481</b>
Appenzell-AR		3134				<b>3'134</b>
Appenzell-IR						
St. Gallen		85'000				<b>85'000</b>
Graubünden		4'229		740		<b>4'969</b>
Aargau		180'000		79'382		<b>259'382</b>
Thurgau		742'827			31'150	<b>773'977</b>
Tessin		9'529				<b>9'529</b>
Waadt		44'565		281		<b>44'846</b>
Wallis		369			2'510	<b>2'879</b>
Neuenburg		2494				<b>2'494</b>
Genf						
Jura		20'585				<b>20'585</b>
Alle Kantone			17'982			<b>17'982</b>
Abfindungen an Obstbaumschulen						
<b>Total</b>	<b>10'783</b>	<b>1'725'140</b>	<b>21'246</b>	<b>90'400</b>	<b>59'658</b>	<b>1'907'227</b>

#### 4.9 Immobilisations corporelles et incorporelles, stocks

<b>Dénomination / Utilisation des fonds</b>	<b>2012</b>
	CHF
<b>A4100.0001 Immobilisations corporelles et incorporelles, stocks, selon le compte d'Etat</b>	<b>3'757'962</b>
Leistungsverrechnungen	1'476'307

### 5 Dépenses d'exploitation de la BDTA/mesures contre l'ESB

#### 5.1 Ordonnance sur la BDTA

<b>Dénomination / Utilisation des fonds</b>	<b>2012</b>
	CHF
<b>A2111.0120 Dépenses d'exploitation, contrôle du trafic des animaux selon le compte d'Etat</b>	<b>9'672'182</b>
identitas AG (Betreiberin der Tierverkehrsdatenbank TVD)	9'672'182

#### 5.2 Contribution à l'élimination

<b>Dénomination / Utilisation des fonds</b>	<b>2012</b>
	CHF
<b>A2310.0143 Crédit Mesures ESB: élimination des sous-produits animaux selon le Compte d'Etat</b>	<b>47'505'772</b>
37'461 Tierhaltungen mit Rindergeburten	17'851'478
618 Schlachtbetriebe mit Schlachtungen von Rindern	15'981'939
461 Schlachtbetriebe mit Schlachtungen von Schweinen	12'485'646
566 Schlachtbetriebe mit Schlachtungen von Schafen	1'039'253
450 Schlachtbetriebe mit Schlachtungen von Ziegen	147'456

## 6 Amélioration des bases de production et mesures sociales

### 6.1 Vulgarisation agricole

Description / utilisation des fonds	Bénéficiaires	2012
		CHF
<b>A2310.0140 Vulgarisation selon le compte d'Etat</b>		<b>11'999'999</b>
<b>Soutien aux vulgarisateurs des cantons et organisations (bases, formation continue technique et méthodologique, information/documentation, échange d'informations et d'expériences dans les différents domaines)</b>	<b>AGRIDEA</b>	<b>9'500'000</b>
<b>Services d'information et de vulgarisation des services de vulgarisation dans les organisations</b>	<b>9 organisations</b>	<b>1'540'000</b>
Essais pratiques, renseignements dans le domaine des volailles	Aviforum	473'000
Elaboration des connaissances, documentation, formation continue des vulgarisateurs bio	Forschungsinstitut für biologischen Landbau	400'000
Centre de compétences apisuisse, formation continue et conseil pour les formateurs et les détenteurs d'abeilles	apisuisse	300'000
Journées de formation continue, information	Schweiz. Arbeitsgemeinschaft für die Berggebiete	150'000
Essai de démonstration et de mise en culture, formation et formation continue des cultivateurs de betteraves, information et renseignements	Schweiz. Fachstelle für Zuckerrübenanbau	62'000
Séminaires, workshops, formation continue, information	Suisseporcs / SUISAG	60'000
Publications, diffusion de l'information, projets régionaux	Unione Contadini Ticinesi	50'000
Fonctions de réseau	Forum Landschaft	25'000
Formation et formation continue, élaboration des connaissances, réseaux	Schweiz. Alpwirtschaftlicher Verband	20'000
<b>Initiatives de projet collectives :</b> Etudes préliminaires pour des projets régionaux (mise en réseau écologique, ressources naturelles, développement régional ; au max. 20 000.- par projet)	<b>Divers (70)</b>	<b>960'000</b>

Fragen der FinDel:

- Eine Offenlegung der 9 Organisationen mit Beiträgen für Informations- und Beratungsdienstleistungen von Beratungsdiensten der Organisationen zugunsten von Landwirte (total 1.54 Millionen Franken) ist gewünscht.  
=> siehe Tabelle oben
- Werden/wurden Evaluationen durchgeführt?

L'OFAG a effectué les évaluations suivantes :

- Soutien aux vulgarisateurs dans les cantons et les organisations

Dans son rapport concernant la collaboration de l'administration fédérale avec des organisations non gouvernementales, la CdG-E a, en 2009, demandé au Conseil fédéral de veiller à ce que les procédures d'adjudication se déroulent dans des conditions concurrentielles, notamment en ce qui concerne les prestations d'AGRIDEA auxquelles l'OFAG accorde une aide financière.

L'OFAG a chargé Interface d'examiner les possibilités d'une adjudication des prestations fournies par



AGRIDEA. L'analyse d'Interface a démontré en 2010 que certains domaines ne devraient pas être subventionnés parce qu'ils sont également proposés par des acteurs du marché, mais que d'autres pourraient être attribués isolément ou regroupés puisqu'ils représentaient un monopole naturel.

L'OFAG a tenu compte des demandes de la CdG-E et prévoit à cet effet une procédure d'adjudication concurrentielle de projets pour accroître les compétences suisses en matière de vulgarisation et d'innovation. Les moyens nécessaires proviennent très largement de la réduction de l'aide financière octroyée à AGRIDEA. L'OFAG estime, quant à lui, que la fragmentation des domaines de prestations d'AGRIDEA et la soumission systématique à un appel d'offres seraient d'autant plus problématiques qu'elles réduiraient les effets de synergie entre les domaines, qui sont étroitement liés aux plans du contenu scientifique et du personnel. Le DEFR, dans sa lettre du 26 juin 2014, a pris position sur les questions posées par la CdG-E le 14 avril 2014 concernant la collaboration entre l'administration fédérale et des organisations non gouvernementales dans le domaine de l'agriculture.

- Institut de recherche de l'agriculture biologique

Une évaluation scientifique, effectuées par un jury international, de Institut de recherche de l'agriculture biologique du FiBL a eu lieu du 30 juin au 4 juillet 2014.

## 6.2 Sélection végétale et animale

Description / utilisation des fonds	Bénéficiaires	2012
		CHF
<b>A2310.0144 Crédit Sélection végétale et animale selon le Compte d'Etat</b>		<b>37'958'499</b>
<b>Promotion de l'élevage</b>		
<b>Bovins</b>		
Gestion du herd-book, appréciation de la conformation, contrôles laitiers	6 associations	23'967'196
<b>Equidés</b>		
Gestion du herd-book, épreuve de performance d'étalons et diverses épreuves de performance	9 associations	2'027'700
<b>Porcs</b>		
Gestion du herd-book, épreuves sur le terrain et en station	3 associations	3'400'000
<b>Moutons, brebis laitières exceptées</b>		
Gestion du herd-book, épreuves de performance	6 associations	1'943'400
<b>Chèvres et brebis laitières</b>		
Gestion du herd-book, contrôles laitiers et épreuves du pouvoir nourricier	4 associations	1'799'594
<b>Abeille mellifère</b>		
Gestion du herd-book, épreuves de performance	Apisuisse, Zollikofen	76'412
<b>Camélidés du Nouveau-Monde</b>		
Gestion du herd-book	Neuweltkameliden Schweiz, Obermumpf	42'102
<b>Préservation des races suisses</b>		
Préservation de la race des Franches-Montagnes	Fédération suisse du Franches-Montagnes, Avenches, à l'intention des éleveurs du Franches-Montagnes	900'000
Projets portant sur la préservation des races suisses	9 bénéficiaires ; 14 projets	464'270
<b>Total de l'élevage</b>		<b>34'620'675</b>

<b>Ressources phylogénétiques</b>		
Mise en oeuvre PAN-RPGAA (Plan d'action national pour la conservation et l'utilisation durable des ressources phylogénétiques dans l'alimentation et l'agriculture) : projets/collections	31 bénéficiaires	3'003'243
<b>Total des ressources phylogénétiques PAN-RPGAA</b>		<b>3'003'239</b>

<b>Internationales</b>		<b>334'585</b>
Projekt: ERFP - Swiss Contribution for 2013	European Association for Animal Production, Rome	12'500
FAO: Switzerland Associate Professional Officer Scheme	FAO, Rome	113'138
FAO-Projekt: GCP/GLO/287/MUL - Amendment Nr. 1	FAO Trust Fund, HSBC, N.Y.	100'000
FAO: Multi-Stakeholder Workshop on the concretization of a common European Rye Project	Ministry of Agriculture, Tallin (Estonia)	4'000
6th European Seminar on Agrobiodiversity, Urnäsch	Save Foundation, St.Gallen	6'129
European Cooperative Programme for Plant Genetic Resources (ECPGR) - Phase VIII - FAO	IPGRI / Biodiversity, Rome	22'750
FAO-Projekt: Support to GCP/GLO/306/SWI	FAO Trust Fund, HSBC, N.Y.	75'000

<b>Internationales</b>		<b>334'585</b>
Printing cost for German Version of the 2nd Report on the State of the World's Plant Genetic Resources for Food - Synthetic Account - FAO	FAO, Rome	1'069

### 6.3 Aides à la reconversion professionnelle

<b>Description / utilisation des fonds</b>	<b>Bénéficiaires</b>	<b>2012</b>
		CHF
<b>A2310.0341 Aides à la reconversion professionnelle selon le Compte d'Etat</b>		<b>119'055</b>
NW 1 cas	Agriculteur	41'200
BE 2 cas	Agriculteurs	40'155
JU 1 cas	Agriculteur	37'700

### 6.4 Crédits d'investissements dans l'agriculture

<b>Dénomination / Utilisation des fonds</b>	<b>Bénéficiaire</b>	<b>2012</b>
		CHF
<b>A4200.0111 Crédits d'investissements dans l'agriculture selon le compte d'Etat</b>		<b>53'999'734</b>

<b>Augmentation et diminution du fonds de roulement</b>		
	ZH	5'271'039
	BE	4'205'136
	LU	5'407'055
	UR	-1'989'047
	SZ	706'564
	OW	5'762
	NW	6'167
	GL	1'900'000
	ZG	28'771
	FR	4'815'621
	SO	4'501'330
	BL	2'004'291
	SH	2'405'538
	AR	2'103'164
	AI	-497'278
	SG	2'805'568
	GR	3'846'696
	AG	5'002'516
	TG	4'802'025
	TI	-993'285
	VD	9'050'556
	VS	-1'990'882
	NE	-904'543
	GE	1'501'997
	JU	4'972

Les montants négatifs sont dus à des réaffectations en faveur des cantons qui ont une forte demande.

Crédits d'investissements approuvés par les cantons 2012

Canton	Améliorations foncières				Constructions rurales				Total	
	Mesures collectives				Mesures collectives		Mesures individuelles		Nombre	1 000 fr.
	Crédits de construction		Crédits d'investissements		Crédits d'investissements		Crédits d'investissements			
Nombre	1 000 fr.	Nombre	1 000 fr.	Nombre	1 000 fr.	Nombre	1 000 fr.	Nombre	1 000 fr.	
ZH	0	0	0	0	4	469	113	20 705	117	21 174
BE	0	0	1	160	11	1 814	319	41 952	331	43 926
LU	9	2 780	9	742	2	592	213	28 560	233	32 675
UR	1	90	0	0	1	1 600	6	615	8	2 305
SZ	8	1 383	2	178	2	1 114	40	5 615	52	8 290
OW	0	0	3	457	1	127	23	3 469	27	4 053
NW	2	1 075	1	22	0	0	13	2 307	16	3 404
GL	2	1 030	0	0	0	0	9	1 651	11	2 681
ZG	0	0	0	0	0	0	25	4 150	25	4 150
FR	0	0	6	856	10	3 420	93	16 060	109	20 336
SO	3	1 080	1	100	0	0	65	10 289	69	11 469
BL	0	0	0	0	2	112	58	7 689	60	7 801
SH	0	0	0	0	2	531	39	6 899	41	7 430
AR	0	0	0	0	2	155	43	5 369	45	5 524
AI	0	0	0	0	0	0	26	2 774	26	2 774
SG	0	0	3	173	3	275	129	18 406	135	18 854
GR	8	5 600	0	0	7	1 976	111	14 984	126	22 560
GT	0	0	0	0	1	600	113	17 207	114	17 807
TG	0	0	0	0	0	0	103	18 303	103	18 303
TI	0	0	0	0	1	104	17	2 949	18	3 053
VD	1	2 500	2	293	60	8 362	166	29 358	229	40 513
VS	2	1 500	0	0	7	933	20	2 848	29	5 281
NE	0	0	0	0	3	450	41	6 271	44	6 721
GE	0	0	1	55	0	0	4	548	5	603
JU	0	0	0	0	5	254	55	8 615	60	8 869
<b>Total</b>	<b>36</b>	<b>17 038</b>	<b>29</b>	<b>3 036</b>	<b>124</b>	<b>22 887</b>	<b>1 844</b>	<b>277 593</b>	<b>2 033</b>	<b>320 553</b>

Source: OFAG

Crédits d'investissements accordés en 2012 par catégorie de mesures (sans les crédits de construction)

Canton	Aide initiale	Achat de l'exploitation par le fermier	Maison d'habitation	Bâtiments d'exploitation	Diversification	Horticulture	Petites entreprises artisanales	Energie renouvelable <sup>1</sup>	Mesures communautaires <sup>2</sup>	Améliorations foncières	Total
ZH	3 945	0	3 482	11 387	1 891	0	0	0	469	0	21 174
BE	13 111	505	9 550	17 286	1 500	0	0	0	1 814	160	43 926
LU	8 276	0	7 388	10 194	2 702	0	0	492	100	742	29 895
UR	220	0	100	295	0	0	0	0	1 600	0	2 215
SZ	560	0	1 884	2 854	317	0	0	0	1 114	178	6 907
OW	890	0	1 280	1 299	0	0	0	0	127	457	4 053
NW	750	0	360	1 197	0	0	0	0	0	22	2 329
GL	120	0	0	1 531	0	0	0	0	0	0	1 651
ZG	1 130	0	220	2 600	200	0	0	0	0	0	4 150
FR	4 554	0	3 122	7 767	617	0	0	0	3 420	856	20 336
SO	1 610	593	1 432	5 005	1 649	0	0	0	0	100	10 389
BL	722	0	1 365	2 576	3 026	0	0	0	112	0	7 801
SH	1 520	0	1 013	3 555	811	0	0	0	531	0	7 430
AR	1 290	0	1 332	1 768	482	0	500	0	155	0	5 524
AI	250	0	1 162	1 038	324	0	0	0	0	0	2 774
SG	5 475	310	3 220	8 610	792	0	0	0	275	173	18 854
GR	4 022	0	4 335	4 773	1 704	0	150	0	1 976	0	16 960
GT	4 390	0	2 533	8 708	1 576	0	0	600	0	0	17 807
TG	5 480	0	1 646	10 105	1 073	0	0	0	0	0	18 303
TI	462	0	160	2 063	264	0	0	0	104	0	3 053
VD	5 953	0	3 298	15 821	4 286	0	0	535	7 827	293	38 013
VS	920	0	600	1 028	300	0	0	0	933	0	3 781
NE	1 969	935	918	2 179	270	0	0	0	450	0	6 721
GE	410	0	0	0	138	0	0	0	0	55	603
JU	1 030	0	1 333	5 114	1 139	0	0	0	254	0	8 869
<b>Total</b>	<b>69 059</b>	<b>2 343</b>	<b>51 730</b>	<b>128 751</b>	<b>25 059</b>	<b>0</b>	<b>650</b>	<b>1 627</b>	<b>21 260</b>	<b>3 036</b>	<b>303 516</b>

Installations communautaires destinées à la production d'énergie à partir de la biomasse

<sup>2</sup> Achat collectif de machines et d'équipements, Aide initiale pour les organisations d'entraide paysannes Equipements communautaires destinés à la transformation et au stockage de produits agricoles

Source: OFAG

Les crédits d'investissement sont des moyens financiers de la Confédération mis à la disposition des cantons pour l'octroi de crédits sans intérêts destinés au financement de projets agricoles. Ceux-ci doivent être remboursés dans un délai maximum de 20 ans. Les montants remboursés sont utilisés à nouveau pour les nouvelles demandes (fonds de roulement).

#### Fragen der FinDel:

Aus den Darstellungen der Investitionskredite im Fonds de roulement (S. 16ff.) ist nicht ersichtlich, ob es a) Ausfälle gibt/gab und b) wie der Fonds de roulement vom Bund jeweils aufgestockt wird (2012 offenbar mit 54 Millionen Franken; ähnlich auch zinslose Betriebsdarlehen). Bemerkenswert ist, dass 2012 total 69 Millionen zinslose Kredite unter dem Titel „Starthilfe“ bewilligt wurden (S. 18). Das ist besonders deshalb interessant, weil es 2012 total lediglich vier Umschulungsbeihilfen gab (vgl. 5.3). Gibt es eine plausible Erklärung für das Verhältnis 200'000 Franken für Umschulungen einerseits und den hohen Investitionsbeträgen andererseits?

Nous ne connaissons pas de cas pour lesquels le crédit d'investissement n'a pas été remboursé (a). le cas échéant, les cantons assument, le cas échéant, les pertes y compris les éventuels frais de justice (art. 111 LAgr). Concernant le montant de 54 millions de francs inscrit au budget 2012, il s'agit de nouveaux moyens financiers pour le Fonds de Roulement (b).

L'aide aux exploitations paysannes est un octroi de prêts remboursables sans intérêts à des agriculteurs devant faire face à des difficultés financières qui ne leur sont pas imputables. Les cantons sont tenus de compléter les fonds affectés à cette fin (tâche commune selon la RPT). Là non plus, on ne connaît pas de cas de manquement.

Les crédits d'investissement peuvent être octroyés comme aide initiale aux jeunes agriculteurs. Il est ainsi possible de financer les investissements nécessaires, tels que l'achat du cheptel vif et mort, l'acquisition de l'exploitation, les investissements dans les bâtiments ou, le cas échéant, l'amortissement des dettes d'exploitation.

Les aides à la reconversion professionnelle impliquent par contre la cessation de l'exploitation agricole. Elles ont été introduites en 2004 dans le cadre de la Politique agricole 2007 pour permettre à des chefs d'entreprise agricoles, ou leur partenaire, souhaitant abandonner l'activité agricole de reprendre une activité qualifiée (profession reconnue) extra-agricole. Les candidats à cette aide sont aussi tenus, une fois la reconversion professionnelle achevée, de cesser définitivement l'activité agricole afin de donner l'occasion aux exploitants voisins de prendre à bail les surfaces et/ou les bâtiments. Ainsi, la réforme structurelle doit aussi pouvoir se faire en dehors du cadre du changement naturel de générations. La faible participation s'explique par le fait que la majorité des candidats préfèrent opérer un retrait par étapes, en extensifiant l'exploitation et en exerçant une activité accessoire.

Montant total du Fonds de roulement : CHF 2'415'870'515.35 (fin 2012)

Total de l'ensemble des crédits attribués et pas encore remboursés: CHF 2'236'223'625.10 (fin 2012). Le montant relativement élevé en fin d'année s'explique par le fait qu'une grande partie des remboursements est agendée en décembre et que les cantons versent les crédits autorisés après le nouvel-An.

## 6.5 Aide aux exploitations paysannes

Dénomination / Utilisation des fonds	Bénéficiaire	2012
		CHF
<b>A4200.0112 Aide aux exploitations selon le compte d'Etat</b>		<b>825'386</b>
Augmentation du Fonds de roulement	NW	555
	GL	370
	ZG	2'441
	SO	250'000
	SH	117
	GR	400'000
	AG	18'983
	TG	1'155
	TI	1'765
	JU	150'000

Prêts autorisés par les cantons au titre de l'aide aux exploitations en 2012 (parts de la Confédération et du canton)

Canton	Nombre	Somme fr.	Par cas fr.	Durée d'amortissement
ZH	6	1 595 000	265 833	14
BE	17	2 431 000	143 000	14
LU	17	3 667 000	215 706	15
UR	0	0	0	0
SZ	1	106 000	106 000	12
OW	2	490 000	245 000	15
NW	1	300 000	300 000	15
GL	3	336 800	112 267	13
ZG	0	0	0	0
FR	11	1 958 000	178 000	10
SO	4	684 000	171 000	12
BL	2	124 900	62 450	13
SH	3	275 000	91 667	10
AR	4	385 000	96 250	10
AI	0	0	0	0
SG	7	989 500	141 357	14
GR	10	904 000	90 400	15
GT	4	572 000	143 000	14
TG	2	160 000	80 000	7
TI	1	180 000	180 000	12
VD	10	924 000	92 400	14
VS	6	926 000	154 333	11
NE	3	180 000	60 000	11
GE	0	0	0	0
JU	18	709 500	39 417	6
<b>Total</b>	<b>132</b>	<b>17 897 700</b>		
<b>Moyenne</b>			<b>135 589</b>	<b>12</b>

Allouée sous forme de prêts sans intérêts, l'aide aux exploitations sert à parer ou à remédier à une difficulté financière passagère dont la faute ne peut être imputée aux agriculteurs. De par ses effets, l'aide aux exploitations correspond à une mesure de désendettement indirecte.

Fragen der FinDel:

Gesamthöhe des Fonds de roulement? Total aller derzeit vergebenen und noch nicht zurückbezahlten Kredite? Gibt es Ausfälle und ggf. wie hoch sind diese?

Montant total du Fonds de roulement: CHF 226'190'627.60 (fin 2012, Confédération et cantons)

Total de tous les crédits attribués et pas encore remboursés: CHF 170'082'213.80 (fin 2012, Confédération et cantons; remboursements et versements, cf. remarque sous 6.4)

Les cantons n'ont pas signalé aucune perte. Les cantons couvrent les pertes consécutives à l'octroi de prêts ne dépassant pas le montant limite prévu à l'art. 81 LAgr, y compris les frais de procédure éventuels, si les intérêts ne suffisent pas à cet effet. Les pertes sont réparties entre la Confédération et le canton (art. 86 LAgr).

## 6.6 Contributions pour améliorations structurelles agricoles

### Contributions versées aux cantons 2012

Canton	Améliorations foncières fr.	Constructions rurales fr.	Total Contributions fr.
ZH	1 042 929	387 410	1 430 339
BE	7 344 539	3 519 886	10 864 425
LU	3 848 869	1 001 400	4 850 269
UR	1 057 743	236 600	1 294 343
SZ	1 913 369	910 600	2 823 969
OW	558 530	298 053	856 583
NW	485 475	374 456	859 931
GL	1 720 066	422 198	2 142 264
ZG	352 749	537 350	890 099
FR	4 377 373	3 913 720	8 291 093
SO	1 647 193	739 387	2 386 580
BL	469 565	390 700	860 265
SH	1 246 695	24 200	1 270 895
AR	134 073	896 100	1 030 173
AI	390 362	352 262	742 624
SG	4 164 408	1 406 300	5 570 708
GR	13 182 438	3 133 100	16 315 538
GT	1 177 224	506 100	1 683 324
TG	715 158	111 000	826 158
TI	789 930	426 235	1 216 165
VD	4 616 209	1 934 450	6 550 659
VS	5 740 794	947 765	6 688 559
NE	1 181 600	1 081 400	2 263 000
GE	2 080 022		2 080 022
JU	2 338 194	808 600	3 146 794
Divers	65 000		65 000
<b>Total</b>	<b>62 640 507</b>	<b>24 359 272</b>	<b>86 999 779</b>

Les contributions pour améliorations structurelles (à fonds perdu) sont octroyées à titre de soutien au développement des infrastructures de base nécessaires à l'agriculture (remaniements parcellaires, raccordement aux chemins d'exploitation, à l'eau, l'électricité, aux téléphériques, etc.). Ces mesures visent l'abaissement des coûts de production et l'améliorer des conditions de vie et de la situation économique des agriculteurs, tout en tenant compte des exigences relatives à la protection de l'environnement et des animaux ainsi qu'à l'aménagement du territoire. Elles contribuent en outre à renforcer l'espace rural et favorisent l'occupation décentralisée du territoire.

Frage der FinDel:

A-Fonds-Perdu-Beiträge, knapp 87 Millionen Franken (2012). Werden/wurden Evaluationen durchgeführt?

Plusieurs évaluations ont été effectuées dans le cadre du programme d'évaluation de l'OFAG des évaluations supplémentaires seont proposées, examinées et planifiées.

Exemples d'évaluations effectuées:

- Privater Nutzen von Arrondierung und Wegenetz bei Gesamtmeliorationen, ETHZ (2001)
- Utilité publique et privée d'améliorations foncières modernes, M. Fritsch (2004)
- Influence de l'unité de main-d'œuvre standard (UMOS) sur la rentabilité et son utilité comme critère d'entrée en matière pour l'octroi d'aides à l'investissement à une exploitation individuelle ART (2005)
- Evaluation des aides à l'investissement dans l'agriculture – Etude d'impact pour des constructions rurales, Pfefferli (ART) (2006)
- Effet des contributions sur le coût des bâtiments ruraux, Fleury (OFAG) (2008)
- Rapport de monitoring UE: Mesures de promotion du Fonds européen pour le développement rural (FEADER)
- Ein Vergleich der verschiedenen Fördermassnahmen zwischen den Mitgliedstaaten der Europäischen Union und der Schweiz im Bereich der Ländlichen Entwicklung (2009)
- Evaluation de l'importance économique et des facteurs de succès des exploitations de transformation régionales compte tenu des aides à l'investissement, Flury&Giuliani GmbH (2012)



## 7 Production et ventes

### 7.1 Promotion des ventes

Description / utilisation des fonds	Bénéficiaires	2012
		CHF
<b>A2310.0145 Promotion des ventes selon le Compte d'Etat</b>		<b>55'899'562</b>
Ordonnance sur l'aide à la promotion des ventes de produits agricoles; RS 916.010; soutien subsidiaire à la communication marketing pour la promotion des produits agricoles suisses (jusqu'à 50 % des coûts imputables)		
Mesures d'information sur des prestations d'intérêt général	LID Landwirtschaftlicher Informationsdienst Bern	464'000
Marques régionales ; projet organisé au niveau suprarégional	Pays romand-pays gourmand Lausanne	948'465
Mesures d'information sur des prestations d'intérêt général	Schweiz. Bauernverband Brugg	2'281'573
Fruits et jus de fruit	Schweiz. Obstverband, Zug	2'353'487
Mesures d'information sur l'héritage culinaire	Patrimoine Culinaire Suisse	4'000
Services dans le domaine de l'agritourisme	Agrotourismus Schweiz Bern	526'135
Prospection du marché ; étude de faisabilité de la norme de durabilité	Flückiger Stefan Zürich Management u. Beratung	20'000
Vin ; participation à des foires à l'étranger	Association suisse des vigneron-encaveurs Bernex	3'000
Viande	Proviande Genossenschaft Bern	5'485'494
Produits issus de la production intégrée	IP Suisse Zollikofen	1'238'432
Champignons	Verband Schweiz. Pilzproduzenten Jeggstorf	195'658
Produits bio	BIO SUISSE, Basel	1'728'283
Lait et produits laitiers	Schweizer Milchproduzenten SMP Bern	6'530'560
Mesures suprasectorielles	AMS AGRO-MARKETING SUISSE Bern	1'896'722
Chèvres	Schweizerischer Ziegenzuchtverband Bern	10'000
Fromage	Switzerland Cheese Marketing AG, Bern	22'155'000
Œufs	Vereinigung Schweiz. Eierproduzenten Gallo Suisse	1'129'021
Animaux d'élevage et de rente (chevaux)	Freiberger Zuchtverband Avenches	48'800
Pommes de terre	Swisspatat Bern	518'111
Participation suprasectorielle à des foires (BEA)	Grünes Zentrum Natur und Nahrung Bern	164'978
Légumes	Verband schweiz. Gemüseproduzenten Bern	542'624
Plantes d'ornement	Jardin Suisse Aarau	420'000

Description / utilisation des fonds	Bénéficiaires	2012
Mesures suprasectorielles	Association pour la Promotion du Goût Lausanne	90'000
Marques régionales ; projet organisé au niveau suprarégional	Das Beste der Region Bärau Regionale Vermarktung	880'242
Produits AOP/IGP	Association suisse des AOP - IGP Bern	1'292'000
Marques régionales ; projet organisé au niveau suprarégional	Trägerverein Culinarium, Salez	646'400
Participation suprasectorielle à des foires (Comptoir)	Les Magiciens de la Terre Lausanne Agora	73'000
Participation suprasectorielle à des foires (OLMA)	Verein Produkteschau OLMA Salez	54'362
Oléagineux (colza)	Kommission Schweizer Rapsöl Bern (swissgranum)	418'187
Vin	Swiss Wine Promotion Lausanne	1'541'345
Lait et produits laitiers	Schweiz. Milchproduzenten SMP Bern	882'640
Céréales	Schweiz. Brotinformation SBI Bern (swissgranum)	302'996
Miel	apisuisse Naters	80'000
Marques régionales ; projet organisé au niveau suprarégional	AlpinaVera Chur IG Deutschschweiz der Regionalprodukte	422'048
Animaux d'élevage et de rente (bovins)	ASR Arbeitsgruppe Kommunikation Zug	552'000

Frage der FinDel:

Gründe für zweifache Aufführung (6,53 und 0,88 Millionen Franken) von SMP Bern unter gleicher Bezeichnung (Milch und Milchprodukte)?

Les deux montants concernent les mesures de promotion des ventes de la FPSL. Les versements ont été effectués via des différents comptes de créditeurs de la FPSL. Par erreur, ces montants n'ont pas été récapitulés dans le tableau. Le deuxième montant (CHF 882 640.-) concerne le versement final de 2011 après clôture de la révision.

Frage der FinDel:

Grundsätzlich I: Umfasst Ziff. 7.1. ausschliesslich den Bereich Kommunikation, wie die kurze Einführung nahelegt?

L'art. 1 de l'ordonnance sur l'aide à la promotion des ventes de produits agricoles (RS 916.010) décrit ceci expressément. Outre les mesures dans le domaine de la communication (art. 1, al. 2bis, let. a à e), les projets de prospection du marché et le contrôle marketing (art. 1, al. 2bis, let. f) sont également soutenus.

## Art. 1 Projets donnant droit à une aide

<sup>1</sup> Des aides financières peuvent être allouées pour soutenir la promotion des ventes de produits agricoles suisses pour:

- des projets organisés à l'échelle nationale avec des marchés cibles dans le pays ou à l'étranger;
- des projets organisés à l'échelle suprarégionale avec des marchés cibles dans le pays et dans la zone frontalière étrangère;
- <sup>1</sup> des initiatives d'exportation dans le domaine de l'analyse et de la prospection des marchés.

<sup>2</sup> Des aides financières sont allouées pour la communication portant sur les prestations fournies par l'agriculture suisse dans l'intérêt général.<sup>2</sup>

<sup>2bis</sup> Sont notamment soutenues:

- la conception, la production et les coûts médiatiques de la publicité de base, des mesures de marketing direct et de l'e-communication;
- les mesures prises dans le domaine des relations publiques;
- la participation à des foires, des expositions, des manifestations ou à des activités de parrainage;
- les activités de promotion des ventes dans les points de vente;
- la présentation et le design d'emballages communs, à condition que ces derniers assurent l'identification de la provenance suisse;
- les projets de prospection du marché et le contrôle marketing.<sup>3</sup>

<sup>3</sup> Les projets communs de plusieurs personnes physiques ou morales donnent droit à une aide. Il n'est pas accordé de soutien pour les projets de particuliers.

<sup>1</sup> Nouvelle teneur selon le ch. I de l'O du 23 oct. 2013, en vigueur depuis le 1<sup>er</sup> janv. 2014 (RO 2013 3951).

<sup>2</sup> Nouvelle teneur selon le ch. I de l'O du 23 oct. 2013, en vigueur depuis le 1<sup>er</sup> janv. 2014 (RO 2013 3951).

<sup>3</sup> Introduit par le ch. I de l'O du 23 oct. 2013, en vigueur depuis le 1<sup>er</sup> janv. 2014 (RO 2013 3951).

Frage der FinDel:  
Werden/wurden Evaluationen/Kontrollen durchgeführt?

Les contrôles ont lieu à plusieurs niveaux :

- Secteur compétent (décompte annuel de tous les projets)
- Inspectorat des finances de l'OFAG (révisions ou contrôles annuels par sondage, basés sur les risques)
- Contrôle fédéral des finances CDF (2005 et 2014)
- Contrôle parlementaire de l'administration CPA (2009)

Une évaluation à grande échelle fera l'objet d'un appel d'offres en automne 2014. Les recommandations du dernier rapport du CDF (pas encore publié) y seront intégrées.

Frage der FinDel:  
Sind die Empfänger verpflichtet Bundesgelder auszuweisen?

Les bénéficiaires doivent indiquer les contributions fédérales dans leurs décompte annuel, dans le cadre de leur obligation de tenir une comptabilité.

Selon les conditions et les charges de chaque décision d'aide financière, l'OFAG a le droit d'informer les milieux intéressés sur le but et le montant des aides financières. La répartition est publiée dans le rapport agricole et les personnes intéressées sont informées sur demande.

Fragen der FinDel:  
Wie hoch sind die Gesamtgelder an den SBV (mit Angabe aller Titel)? Werden/wurden Evaluationen durchgeführt? Was wird vom SBV z.B. in Berlin (Grüne Woche) an wen als «gemeinwirtschaftliche Leistung der Schweizer Landwirtschaft» zu welchem Bundesbeitrag beworben?

## Composition des contributions versées à l'Union suisse des paysans

Crédit selon le Compte d'Etat	Utilisation	CHF
<b>USP</b>		
Autres charges de personnel	Formation et perfectionnement	135
Charges de conseil	Honoraires d'experts	2'600
Charges de conseil	Relevés de comptabilité FAT	340
Charges de conseil	Evaluation	8'750
Charges de conseil	Contribution à des travaux statistiques et scientifiques	360'000
Autres charges d'exploitation	Journaux/revues/services en ligne	608
Autres charges d'exploitation	Voyages de service en Suisse	270
Autres charges d'exploitation	Autres charges d'exploitation	85

<b>Crédit selon le Compte d'Etat</b>	<b>Utilisation</b>	<b>CHF</b>
Promotion de la qualité et des ventes	Promotion des ventes	2'281'573
Aides dans le pays pour le bétail de boucherie et la viande	Aide pour l'économie animale	4'696
<b>Division Fiduciaire et Estimations de l'USP</b>		
Charges de conseil	Relevés de comptabilité	243'830
<b>TOTAL</b>		<b>2'902'887</b>

Les mesures de la Suisse pour la semaine verte sont réalisées par Agro-Marketing-Schweiz AMS et pas par l'USP. Pour la manifestation de 2012, la contribution s'est élevée à environ 0,5 million de francs (compris dans les 1,8 million de francs du tableau). Le directeur suppléant de l'USP, Urs Schneider, est en même temps président de l'AMS. Il dirige le projet Semaine verte en qualité de président d'AMS.

Le projet de promotion des ventes de l'USP comprend les instruments suivants : campagne médiatique (TV, annonces, internet), projets de relations publiques, foires, événements régionaux et controlling du marketing. Pour les évaluations, cf. question précédente.

Fragen der FinDel:

Aufschlüsselung Position «Fleisch» (Proviande): Ist dies nur Werbung? Wie lässt sich ggf. der Betrag von 5,5 Millionen für Werbung im Verhältnis zum Ziff. 6.4 (6.5 Millionen Franken für Leistungsvereinbarung für Durchführung Schlachtviehordnung) erklären?

Les conventions de prestations (mesures de l'ordonnance sur le bétail de boucherie comme la classification de la qualité, les marchés, etc.) sont indiquées au point 7.4 ; les 5,5 millions du tableau ci-dessus concernent exclusivement le projet de promotion des ventes. Il s'agit de deux mesures indépendantes, qui n'ont donc pas de relation l'une avec l'autre.

## 7.2 Administration, soutien du prix du lait

<b>Description / utilisation des fonds</b>	<b>Bénéficiaires</b>	<b>2012</b>
		CHF
<b>A2111.0121 Administration, soutien du prix du lait selon le Compte d'Etat</b>		<b>2'741'070</b>
Indemnisation des tâches d'exécution, art. 12 de l'ordonnance sur le soutien du prix du lait (OSL, RS 916.350.2)	Fiduciaire TSM Sàrl, Berne	2'741'070

### 7.3 Suppléments accordés à l'économie laitière

Description / utilisation des fonds	Bénéficiaires	2012
		CHF
A2310.0146 Aides et suppléments accordés à l'économie laitière selon le Compte d'Etat <sup>1</sup> Suppléments selon art. 1 et 2 OSL		<b>297'996'611</b>
Emmi	Ostermundigen	42'987'924
Züger Frischkäse AG	Oberbüren	15'109'821
Crema SA	Fribourg	7'606'877
Imlig Käserei Oberriet AG	Oberriet	7'034'156
Strähl Käse AG	Siegershausen	4'409'342
Milchgold Käse AG	Auw	3'690'609
Swiss Premium AG	Dietikon	3'095'655
Käserei Marbach-Schangnau AG	Marbach	2'810'352
Käserei Studer AG	Amriswil	2'644'568
Käserei Neuenschwander AG	Güttingen	2'595'190
Baer AG	Küssnacht am Rigi	2'258'994
Vallait SA	Sierre	2'231'252
Sturzenegger Käse AG	Wigoltingen	2'217'584
Regio Chäsi Willisau	Kottwil	1'931'741
Käserei Risi AG	Waldkirch	1'844'222
Estavayer Lait S.A.	Estavayer-le-Lac	1'773'295
Roth Werner	Neudorf	1'733'563
Käserei Müller Thurgau	Hagenwil b. Amriswil	1'628'110
Wüthrich AG	Steinebrunn	1'590'795
Säntis Genossenschaft	Wittenbach SG	1'584'327
Laiteries Réunies de Genève (LRG)	Genève	1'546'710
Burger Käse AG Ennetmoos	Ennetmoos	1'530'296
Seiler Käserei AG	Sarnen	1'507'716
Hinterberger Andreas	Gais	1'399'444
Ecoffey Jacques et Nicolas	Pringy-Gruyères	1'201'718
Fromagerie Moléson SA	Orsonnens	1'163'036
Mooser-Chäsi GmbH	Bürglen	1'141'217
Fromagerie Amstutz SA	Fornet-Dessous / BE	1'136'155
Appenzeller Milchspezialitäten AG	Schönengrund	1'089'634
Beer Fredy GmbH	Langrickenbach	1'060'391
Käserei Schmidli GmbH	Mühlau	1'037'394
Käsereigenossenschaft Rottal	Grosswangen	1'035'072
Eberle Guido	Bonau	1'021'043
Thönen Godi	Wängi	1'008'210
2342 autres bénéficiaires		170'340'191

<sup>1</sup> Les suppléments sont transmis par le transformateur à ses fournisseurs (agriculteurs).

## 7.4 Indemnités versées à des organisations privées pour le bétail de boucherie et la viande

Description / utilisation des fonds	Bénéficiaires	2012
		CHF
<b>A2111.0122 Indemnités versées à des organisations privées pour le bétail de boucherie et la viande selon le Compte d'Etat</b>		<b>6'500'000</b>
Convention de prestations pour la réalisation des tâches d'exécution visées aux art. 26 et 27 de l'ordonnance sur le bétail de boucherie (OBB ; RS 916.341)	Proviande Genossenschaft	6'500'000

## 7.5 Aides à la production animale

Description / utilisation des fonds	Bénéficiaires	2012
		CHF
<b>A2310.0147 Aides à la production animale selon le Compte d'Etat</b>		<b>4'989'965</b>
Aides accordées dans le pays pour le bétail de boucherie et la viande ; contributions pour le stockage de la viande de veau	63 entreprises de transformation de la viande avec contributions entre CHF 836.- et 560 574.-	<b>2'732'354</b>
Aides financières pour les œufs du pays ; contributions pour les campagnes d'œufs cassés et de ventes à prix réduits en faveur des œufs de consommation	15 entreprises d'emballage d'œufs avec contributions entre CHF 4990.- et CHF 726 464 .-	<b>1'617'280</b>
Mise en valeur de la laine de mouton ; contributions à des projets innovants pour la laine de mouton et contributions pour la valorisation	7 associations et entreprises privées avec contributions entre CHF 6062 .- et CHF 408 002.-	<b>592'966</b>
Contributions à l'infrastructure dans les régions de montagne ; contributions pour les appareils et les équipements des marchés publics situés dans la région de montagne	4 associations avec contributions entre CHF 2813 .- et CHF 21 549.-	<b>42'668</b>
Projet pilote pour la garantie de la qualité de la viande	Union suisse des paysans	<b>4'696</b>

## 7.6 Aides à la production végétale

Description / utilisation des fonds	Bénéficiaires	2012
		CHF
<b>A2310.0148 Aides à la production végétale selon le Compte d'Etat</b>		<b>71'976'437</b>
<b>Grandes cultures (contribution à la surface)</b>		<b>69'022'439</b>
Betteraves sucrières	Nombre de producteurs: 5'847 Surface cultivée en ha: 19'140	36'364'423
Oléagineux	Nombre de producteurs: 7'496 Surface cultivée en ha: 26'570	26'589'012
Légumineuses à graines	Nombre de producteurs: 1'762 Surface cultivée en ha: 3'799	3'769'020
Semences	Nombre de producteurs: 726 Surface cultivée en ha: 2'087	2'089'291
Matières premières renouvelables	Nombre de producteurs: 205 Surface cultivée en ha: 210	210'693
<b>Mise en valeur des fruits</b>		<b>2'114'404</b>
	- 4151 producteurs (via l'association SwissGAP, Bern)	361'575
	- 49 cidreries	1'752'829
<b>Contrôle de la vendange</b>		<b>839'594</b>
	- Canton du Valais	276'055
	- Canton de Vaud	210'622
	- Canton de Genève	80'074
	- Canton du Tessin	59'328
	- Canton de Zurich	34'726
	- Autres bénéficiaires : 14	178'790

## 8 Paiements directs

### 8.1 Paiements directs généraux

#### Paiements directs généraux 2012 (1)

##### Paiements directs généraux 2012

	Contributions à la surface			Contributions pour les animaux consommant des fourrages		
	Exploitations Nombre	Surface ha	Total contributions fr.	Exploitations Nombre	UGBFG Nombre	Total contributions fr.
<b>Canton</b>						
ZH	3 207	69 762	88 039 627	2 510	56 074	29 487 545
BE	10 872	186 175	218 870 797	10 203	185 079	98 114 821
LU	4 566	75 920	85 943 544	4 299	88 755	46 254 890
UR	577	6 672	6 796 864	573	7 229	4 319 743
SZ	1 513	23 709	24 339 901	1 494	27 279	15 148 071
OW	616	7 676	7 845 355	608	11 046	5 761 137
NW	452	5 991	6 121 164	451	7 920	4 128 753
GL	356	6 784	6 942 860	354	7 622	4 167 862
ZG	506	10 220	11 199 657	492	11 852	6 096 654
FR	2 728	74 136	88 833 189	2 453	78 886	39 122 742
SO	1 267	31 184	37 730 976	1 143	26 090	13 964 744
BL	858	21 129	24 676 186	748	17 398	9 298 817
SH	523	14 110	19 470 042	316	6 547	3 690 758
AR	655	11 703	11 922 755	649	13 836	7 167 148
AI	469	7 076	7 213 478	464	8 021	4 084 293
PM	3 784	69 976	74 208 884	3 637	88 483	45 386 186
GR	2 298	53 306	54 788 510	2 238	47 318	28 667 125
GT	2 740	58 132	75 385 332	2 238	47 216	25 396 232
TG	2 319	48 269	60 548 787	1 883	48 578	23 639 367
TI	790	13 180	14 225 273	627	10 355	6 035 384
VD	3 442	105 610	139 130 148	2 329	64 456	34 434 982
VS	2 930	35 589	40 245 330	1 880	26 329	15 457 141
NE	789	31 209	32 970 690	708	25 742	13 195 323
GE	269	10 349	13 882 967	93	1 949	1 209 403
JU	981	39 172	44 017 996	939	35 436	19 663 544
<b>Suisse</b>	<b>49 507</b>	<b>1 017 039</b>	<b>1 195 350 312</b>	<b>43 329</b>	<b>949 496</b>	<b>503 892 664</b>
<b>Zone<sup>1</sup></b>						
Plaine	21 093	475 306	621 196 968	16 088	391 299	200 743 355
Collines	7 030	140 317	161 763 345	6 566	148 176	76 751 256
ZM I	6 442	116 220	123 267 819	6 218	135 894	70 346 305
ZM II	7 839	152 720	155 175 402	7 424	154 897	84 483 140
ZM III	4 603	82 946	84 212 529	4 548	78 276	46 743 325
ZM IV	2 500	49 530	49 734 250	2 485	40 953	24 825 283

1 Assignation de la surface en fonction de la part principale de la SAU qu'une entreprise exploite dans une zone

Source: OFAG



## Paiements directs généraux 2012 (2)

### Paiements directs généraux 2012

	Garde d'animaux dans des conditions difficiles			Contributions générales pour terrains en pente			Contributions générales pour des terres en forte pente et en terrasses et		
	Exploitations Nombre	UCBFG Nombre	Total Contributions fr.	Exploitations Nombre	Surface ha	Total Contributions fr.	Exploitations Nombre	Surface ha	Total Contributions fr.
<b>Canton</b>									
ZH	758	17 817	5 417 705	722	4 905	2 303 138	188	192	365 745
BE	7 760	141 590	81 099 275	7 211	46 080	22 287 899	63	106	410 831
LU	3 010	59 239	24 457 752	2 963	19 785	9 417 277	28	21	36 320
UR	573	7 229	6 503 005	534	4 749	2 698 450	3	1	1 830
SZ	1 377	24 826	14 508 627	1 348	10 010	4 959 665	11	11	21 480
OW	588	10 539	6 317 185	569	4 474	2 435 552	2	2	5 190
NW	428	7 418	4 114 472	421	3 258	1 714 476	0	0	0
GL	329	6 919	4 850 387	324	3 050	1 521 191	1	2	7 650
ZG	339	7 332	3 472 862	337	2 909	1 396 118	3	1	1 815
FR	1 561	53 687	20 375 494	1 300	6 890	3 078 437	13	12	18 824
SO	575	14 408	5 802 664	528	4 753	2 057 837	2	1	3 775
BL	638	14 961	4 552 716	625	5 248	2 316 952	43	38	66 090
SH	111	2 580	467 712	138	932	389 978	115	102	169 570
AR	649	13 836	8 487 121	653	5 876	2 652 683	5	7	21 880
AI	464	8 021	5 583 699	456	2 944	1 339 734	0	0	0
SG	2 696	62 144	27 268 192	2 621	20 174	10 009 412	67	101	270 130
GR	2 203	46 416	45 638 834	2 165	29 197	15 055 171	25	19	38 880
GT	1 077	22 966	4 848 892	1 073	7 331	3 173 493	136	181	311 535
TG	165	4 555	1 230 522	148	1 215	623 624	67	94	143 670
TI	573	9 295	7 714 110	507	3 227	1 667 735	165	166	344 465
VD	1 163	37 518	15 559 014	863	5 356	2 401 636	429	731	2 458 170
VS	1 834	25 296	22 653 514	1 746	11 216	5 881 608	1 061	1 804	6 381 524
NE	660	24 515	15 314 839	525	3 314	1 386 504	57	72	142 260
GE	1	67	5 631	0	0	0	39	52	80 550
JU	719	26 674	14 184 565	541	3 536	1 533 486	3	6	10 650
<b>Suisse</b>	<b>30 251</b>	<b>649 849</b>	<b>350 428 787</b>	<b>28 318</b>	<b>210 429</b>	<b>102 302 056</b>	<b>2 526</b>	<b>3 720</b>	<b>11 312 834</b>
<b>Zone<sup>1</sup></b>									
Plaine	3 057	92 744	8 908 098	2 151	6 226	2 866 369	1 593	2 404	7 148 040
Collines	6 549	147 754	43 133 644	6 191	34 629	15 338 187	211	298	787 382
ZM I	6 205	135 687	64 852 664	5 970	42 983	20 058 222	171	213	635 401
ZM II	7 413	154 715	110 637 209	7 034	56 108	27 318 655	412	749	2 531 523
ZM III	4 544	78 165	75 021 630	4 500	43 656	22 499 081	96	43	159 480
ZM IV	2 483	40 784	47 875 543	2 472	26 827	14 221 543	43	13	51 007

1 Assignation de la surface en fonction de la part principale de la SAU qu'une entreprise exploite dans une zone

Source: OFAG

## 8.2 Paiements directs écologiques

### Contributions écologiques 2012 (1)

#### Contributions écologiques 2012

	Compensation écologique <sup>1</sup>			Culture biologique			Culture extensive de céréales et de colza		
	Exploitations	Surface	Total	Exploitations	Surface	Total	Exploitations	Surface	Total
	Nombre	ha	Contributions fr.	Nombre	ha	Contributions fr.	Nombre	ha	Contributions fr.
<b>Canton</b>									
ZH	3 204	9 965	14 362 349	336	7 193	2 692 922	1 430	6 573	2 622 216
BE	10 654	19 216	20 121 527	1 133	18 657	4 917 324	3 890	12 784	5 113 967
LU	4 563	9 391	11 236 460	299	5 125	1 464 606	1 027	2 954	1 181 616
UR	574	1 360	694 186	55	886	177 918	0	0	0
SZ	1 498	3 461	3 064 037	159	2 652	542 648	11	15	6 092
OW	614	1 115	908 081	181	2 381	479 671	0	0	0
NW	450	947	747 176	66	935	190 779	0	0	0
GL	348	870	556 904	79	1 582	317 053	2	3	1 192
ZG	508	1 786	2 035 518	74	1 413	326 893	55	143	57 332
FR	2 658	6 558	7 560 269	141	3 454	1 296 438	998	5 627	2 250 989
SO	1 263	4 332	5 679 787	119	3 439	956 328	631	3 520	1 403 058
BL	859	3 428	4 442 560	123	2 807	843 671	526	2 758	1 088 023
SH	511	1 863	2 856 318	22	551	284 573	308	2 453	963 852
AR	616	864	704 293	106	2 185	439 020	1	1	297
AI	414	527	385 633	20	299	59 852	0	0	0
SG	3 751	8 138	8 961 009	411	7 456	1 716 301	213	517	204 256
GR	2 296	16 061	7 127 094	1 278	31 178	6 479 043	205	645	258 032
GT	2 740	8 170	11 736 063	213	4 401	1 894 453	1 471	7 168	2 865 638
TG	2 293	5 408	7 808 062	254	4 829	2 112 248	789	3 402	1 359 395
TI	750	1 706	1 343 351	122	2 088	481 434	51	222	88 748
VD	3 260	10 484	14 087 177	155	4 220	1 786 454	1 697	16 616	6 637 301
VS	2 251	4 358	2 608 597	305	5 203	1 509 467	84	254	101 715
NE	586	1 741	1 619 763	55	1 718	470 659	248	2 112	844 771
GE	268	1 213	2 133 410	13	392	267 232	197	3 387	1 292 407
JU	936	3 507	4 188 250	109	4 202	1 404 808	444	3 343	1 334 236
<b>Suisse</b>	<b>47 865</b>	<b>126 469</b>	<b>136 967 872</b>	<b>5 828</b>	<b>119 247</b>	<b>33 111 795</b>	<b>14 278</b>	<b>74 497</b>	<b>29 675 133</b>
<b>Zone<sup>2</sup></b>									
Plaine	20 664	54 486	81 033 902	1 280	27 011	12 690 711	8 976	54 498	21 690 260
Collines	6 968	18 103	22 345 224	616	11 953	3 768 233	3 261	13 529	5 397 473
ZM I	6 271	11 765	10 892 770	719	12 733	2 948 228	1 532	5 203	2 080 796
ZM II	7 245	15 021	10 896 667	1 116	20 929	4 307 981	398	1 121	448 579
ZM III	4 319	13 489	6 408 392	1 196	24 877	5 074 486	83	113	45 027
ZM IV	2 398	13 606	5 390 918	901	21 744	4 322 158	28	32	12 997

1 Arbres fruitiers haute-tige convertis en ares

2 Assignation de la surface en fonction de la part principale de la SAU qu'une entreprise exploite dans une zone

Source: OFAG

## Contributions écologiques 2012 (2)

### Contributions versées pour la qualité biologique et la mise en réseau - 2012

	Seulement qualité biologique <sup>1</sup>		Seulement mise en réseau <sup>1</sup>		Contributions fédérales	
	Exploitations	Surface	Exploitations	Surface	Exploitations	Total
	Nombre	ha	Nombre	ha	Nombre	Contributions fr.
<b>Canton</b>						
ZH	1 727	3 376	1 745	4 977	2 123	6 960 010
BE	4 802	5 064	9 101	20 093	9 277	17 080 918
LU	2 969	3 555	2 532	6 273	3 421	8 447 347
UR	321	693	389	1 143	448	899 330
SZ	1 254	3 065	1 076	3 211	1 294	4 207 337
OW	409	620	281	619	426	789 043
NW	304	601	269	624	339	801 502
GL	212	440	102	358	231	430 761
ZG	425	984	434	1 613	473	2 265 436
FR	572	766	910	2 725	1 171	2 563 439
SO	518	1 119	600	2 075	836	2 396 830
BL	627	1 901	570	1 872	640	1 923 202
SH	225	508	197	677	268	1 010 068
AR	317	350	221	333	337	561 896
AI	250	264	256	329	304	459 565
SG	2 343	3 431	2 064	4 615	2 745	6 510 137
GR	1 840	7 414	1 786	8 331	1 872	7 433 015
GT	1 130	2 897	854	3 343	1 139	4 654 222
TG	979	1 075	1 791	2 811	1 934	3 287 466
TI	270	641	107	603	293	650 487
VD	1 398	3 218	1 805	7 190	2 270	5 557 583
VS	532	999	218	1 220	640	912 915
NE	397	1 216	200	1 079	457	863 099
GE	55	96	11	38	65	88 287
JU	438	2 007	542	2 979	668	2 442 476
<b>Suisse</b>	<b>24 314</b>	<b>46 301</b>	<b>28 061</b>	<b>79 133</b>	<b>33 671</b>	<b>83 196 370</b>
<b>Zone</b>						
Plaine	8 753	12 608	11 214	27 435	13 397	32 017 651
Collines	3 761	6 257	3 946	10 144	4 868	12 837 890
ZM I	3 296	4 768	3 759	8 416	4 543	9 710 511
ZM II	4 244	9 240	4 649	13 782	5 574	14 288 664
ZM III	2 617	7 408	2 902	10 966	3 352	8 118 858
ZM IV	1 643	6 020	1 591	8 389	1 937	6 222 796

<sup>1</sup> arbres fruitiers haute-tige convertis en ares

Source: OFAG

### Contributions écologiques 2012 (3)

Contributions pour la garde d'animaux de rente particulièrement respectueuse de l'espèce 2012						
	Systèmes de stabulation particulièrement respectueux des animaux			Sorties régulières en plein air		
	Exploitations	UGB	Total	Exploitations	UGB	Total
	Nombre	Nombre	Contributions fr.	Nombre	Nombre	Contributions fr.
<b>Canton</b>						
ZH	1 324	37 228	3 950 825	1 924	48 656	8 869 160
BE	3 979	89 201	10 666 334	8 701	187 294	33 940 780
LU	2 746	84 700	10 325 166	3 727	102 600	18 853 515
UR	128	1 638	152 049	433	5 705	1 030 635
SZ	478	9 688	1 080 017	1 120	21 854	3 970 300
OW	278	5 560	590 721	475	9 248	1 698 661
NW	168	3 704	435 381	276	5 464	996 689
GL	103	2 009	207 156	293	6 525	1 176 516
ZG	265	8 859	867 377	389	11 067	1 952 437
FR	1 486	52 498	6 197 280	2 257	80 563	14 408 640
SO	626	16 756	1 790 661	975	24 705	4 458 759
BL	429	11 693	1 264 818	610	15 442	2 905 823
SH	208	8 375	1 106 756	220	6 948	1 265 341
AR	207	4 605	523 253	578	14 101	2 538 328
AI	167	4 236	607 328	398	9 410	1 752 866
SG	1 502	44 158	5 178 758	2 910	79 368	14 499 859
GR	1 113	24 288	2 317 920	2 136	45 482	8 271 858
GT	1 295	38 472	4 650 796	1 660	43 192	7 896 675
TG	1 137	43 136	5 076 681	1 564	48 887	8 776 359
TI	222	3 939	378 001	583	9 067	1 733 712
VD	1 217	41 807	4 529 653	1 997	61 246	10 847 159
VS	316	5 053	494 174	1 244	18 264	3 239 597
NE	377	14 025	1 323 758	639	23 958	4 203 182
GE	31	1 052	100 480	73	1 702	281 585
JU	633	25 243	2 409 617	875	34 674	6 101 398
<b>Suisse</b>	<b>20 435</b>	<b>581 923</b>	<b>66 224 960</b>	<b>36 057</b>	<b>915 423</b>	<b>165 669 834</b>
<b>Zone<sup>1</sup></b>						
Plaine	9 426	319 894	37 545 288	13 236	393 668	71 142 499
Collines	3 563	99 656	11 665 693	5 505	145 805	26 543 386
ZM I	2 757	68 051	7 480 180	5 175	129 089	23 278 890
ZM II	2 683	59 672	6 242 137	6 216	143 177	25 861 550
ZM III	1 295	22 693	2 175 798	3 807	68 178	12 393 402
ZM IV	711	11 957	1 115 864	2 118	35 508	6 450 107
1 Assignation de la surface en fonction de la part principale de la SAU qu'une entreprise exploite dans une zone						
Source: OFAG						

## Contributions écologiques 2012 (4)

### Contributions d'estivage 2012

Cantons	Moutons (brebis laitières exceptées)		Vaches traites, brebis laitières et chèvres laitières <sup>1</sup>		Autres animaux consommant des fourrages		Exploitations et contributions, total	
	Exploitations	Charge donnant droit aux	Exploitations	UGB donnant droit aux	Exploitations	Charge donnant droit aux	Exploitations	Contributions
	Nombre	équivalents normaux	Nombre	UGB	Nombre	équivalents normaux	Nombre	fr.
ZH	0	0	0	0	9	465	9	153 473
BE	168	2 330	324	10 068	1 520	48 588	1 616	20 721 342
LU	31	211	0	0	228	5 976	231	2 015 653
UR	64	1 522	119	2 510	232	4 654	320	2 723 565
SZ	41	659	100	1 136	414	9 795	439	4 238 948
OW	21	187	35	444	234	8 440	251	2 997 013
NW	15	181	4	57	126	4 119	132	1 443 549
GL	13	475	0	0	111	6 721	120	2 375 962
ZG	0	0	1	3	10	272	10	90 862
FR	40	684	19	481	587	23 260	608	8 120 889
SO	2	45	0	0	61	2 473	61	826 987
BL	1	20	0	0	9	348	10	119 929
SH	0	0	0	0	1	100	1	32 878
AR	0	0	17	305	112	2 378	113	897 735
AI	8	90	66	1 016	141	1 867	147	1 094 228
SG	34	1 105	72	3 779	404	17 140	420	7 235 798
GR	177	7 527	189	10 784	853	37 036	960	18 324 434
GT	2	14	0	0	8	364	10	123 516
TG	0	0	0	0	6	379	6	124 968
TI	83	2 313	57	3 640	194	4 867	244	3 439 786
VD	30	497	0	0	607	33 299	622	11 074 281
VS	143	5 446	56	2 980	440	16 160	514	8 096 295
NE	1	122	1	46	141	4 236	143	1 451 453
GE	0	0	0	0	0	0	0	0
JU	2	103	0	0	104	11 435	104	3 797 611
<b>Total</b>	<b>876</b>	<b>23 532</b>	<b>1 060</b>	<b>37 248</b>	<b>6 552</b>	<b>244 372</b>	<b>7 091</b>	<b>101 521 155</b>

\* Animaux traités avec une durée d'estivage de 56 à 100 jours

Source: OFAG

## Contributions écologiques 2012 (5)

### Contributions pour la protection des eaux selon l'art. 62a de la loi sur la protection des eaux

Canton	Région, commune	Durée prévue du projet	Substance	Zone de projet	Contributions 2012
		Année		ha	CHF
AG	Baldingen	2004–2015	Nitrate	69	38'164
AG	Birrfeld	2002–2013	Nitrate	813	305'093
AG	Wohlenschwil	2001–2013	Nitrate	62	77'555
AG	Klingnau	2007–2013	Nitrate	101	31'126
AG	Hallwilersee	2001-2010	Phosphore	1 200	-
BE	Gimmiz	2011-2016	Nitrate	180	318'278
BL	Buus	2011-2016	Nitrate	220	127'752
FR	Avry-sur-Matran	2000–2017	Nitrate	37	23'116
FR	Courgevaux	2003–2015	Nitrate	27	29'537
FR	Domdidier	2004–2016	Nitrate	30	23'312
FR	Fétigny	2004–2016	Nitrate	63	129'662
FR	Lurtigen	2005–2016	Nitrate	286	107'515
FR	Torny (Middes)	2000–2018	Nitrate	45	21'583
FR	Salvenach	2005	Nitrate	13.5	-
FR	Neyruz	2010–2015	Nitrate	8,1	8'858
FR	Gurmels	2011-2016	Nitrate	81.3	280'754
GE	Charmilles	2008–2013	PPh	202	547'291
LU	Baldeggersee	2000–2013	Phosphore	12 900	3'492'104
LU	Sempachersee	1999–2013			
LU	Hallwilersee	2001–2013			
NE	Valangin	2009-2014	Nitrate	178	74'591
SH	Klettgau	2001–2013	Nitrate	357	255'620
SO	Gäu I und II	2000–2014	Nitrate	1 508	587'300
VD	Bavois	2005–2013	Nitrate	37	20'832
VD	Bofflens	2005–2016	Nitrate	112	113'369
VD	Boiron / Morges	2005–2016	PPh	2 250	122'746
VD	Bussy sur Moudon	2009–2015	Nitrate	34	47'096
VD	Curtilles	2009–2015	Nitrate	28,5	22'852
VD	Morand/ Montricher	2000–2013 <sup>1</sup>	Nitrate	403	233'543
VD	Neyruz-sur Moudon	2009–2014	Nitrate	20	19'184
VD	Thierrens	1999–2017	Nitrate	17	30'596
VD	Sugnens (Montilliez)	2007–2018	Nitrate	16	17'298
VD	Peney-le-Jorat / Villars-Tiercelin	2009–2014	Nitrate	28	44'893
ZH	Baltenswil	2000–2017	Nitrate	130	57'558
<b>Total</b>					<b>7'209'178</b>

## Contributions écologiques 2012 (6)

### Contributions aux programmes d'utilisation durable des ressources selon les art. 77a et 77b LAg

Projet	Durée prévue du projet	Ressource naturelle / domaine cible	Contributions 2012
	Année		CHF
Canton d'Argovie	2010-2015	Ammoniac	862'206
Canton d'Appenzell Rhodes-Intérieures	2010-2015	Ammoniac	213'336
Canton d'Appenzell Rhodes-Extérieures	2010-2015	Ammoniac	433'117
Canton de Berne	2010-2015	Ammoniac, fertilité du sol	7'033'333
Canton de Bâle-Campagne	2012-2017	Ammoniac	142'452
Canton de Bâle-Ville	2009-2014	Fertilité du sol	18'463
Canton de Fribourg	2009-2014	Ammoniac	370'819
Canton de Glaris	2011-2016	Ammoniac	90'990
Canton des Grisons	2011-2016	Ammoniac	200'641
Canton de Lucerne	2009-2014	Ammoniac	2'849'076
Canton de Schaffhouse	2012-2017	Ammoniac	57'535
Canton de Soleure	2010-2015	Ammoniac, fertilité du sol	480'000
Canton de Thurgovie	2008-2013	Ammoniac	1'312'191
Canton de Vaud	2011-2016	Ammoniac	510'438
Canton de Zurich	2012-2017	Ammoniac	1'552'514
Suisse centrale	2010-2015	Ammoniac	1'081'049
Promotion de la flore messicole (divers cantons)	2011-2016	Biodiversité	101'687
Emeraude dans l'Oberaargau	2009-2014	Biodiversité	83'529
Energies renouvelables et entraînements électriques dans les vignobles	2012-2017	Energie	69'600
<b>Total</b>			<b>17'462'977</b>