



Berna - il Cantone delle uova per eccellenza

La produzione di uova svizzere è in crescita, secondo le stime attuali, anche quest'anno la produzione sarà superiore a quella dell'anno precedente. Dove si trovano esattamente i maggiori centri di produzione nel nostro Paese? Le analisi attuali presentano le roccaforti della produzione di uova in Svizzera e mostrano in quali Cantoni il numero di ovaiole supera quello degli abitanti.



La rilevazione delle strutture agricole della Confederazione consente valutazioni annuali concernenti la struttura produttiva agricola in Svizzera. La presente

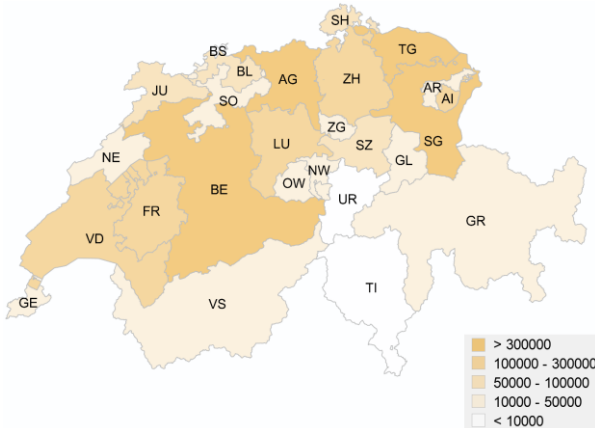
Ovaiole in Svizzera

Ripartizione degli effettivi di ovaiole in Svizzera a livello cantonale

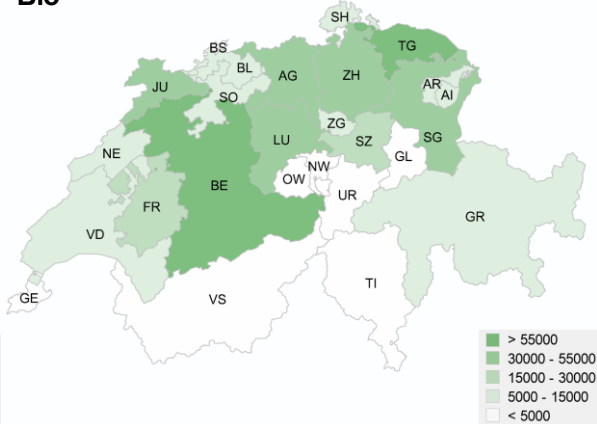
Base di dati sulla scorta degli effettivi assoluti, classificazione individuale secondo la forma di detenzione

2017

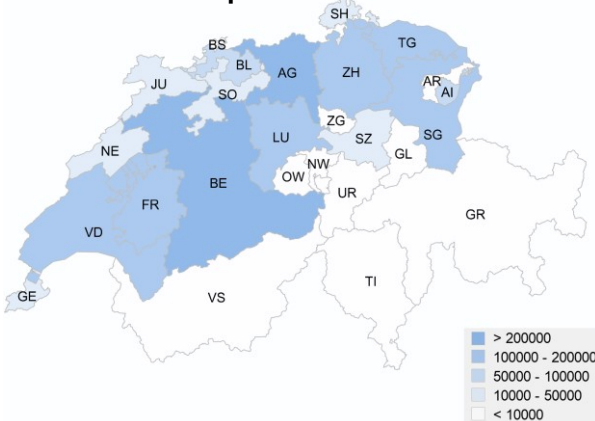
Totale tutte le forme di detenzione



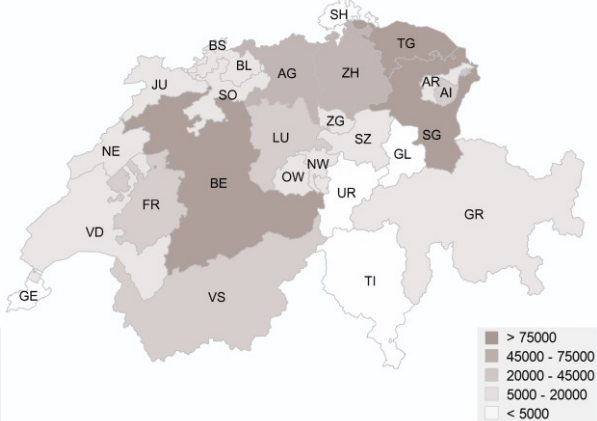
Bio



Allevamento all'aperto



Allevamento al suolo



Fonte: AGIS; UFAG, Settore Analisi del mercato

analisi dei dati sulle strutture della produzione di uova svizzere si basa sugli effettivi medi di ovaiole a livello cantonale nel 2017.

Berna e Argovia i principali fornitori, Basilea città senza ovaiole

La maggior parte delle ovaiole si trova nella Svizzera tedesca. Soltanto nei Cantoni Berna e Argovia sono detenute oltre 0.7 milioni di ovaiole, ovvero più di un quarto dell'effettivo totale indigeno di ovaiole. Se si aggiungono i Cantoni San Gallo, Turgovia e Lucerna si arriva a oltre il 50 per cento di tutte le ovaiole detenute in Svizzera (56,2 %; 1.6 mio. capi).

Anche per quanto riguarda le singole forme di detenzione (bio, all'aperto, al suolo) si evince un quadro simile. I Cantoni Berna, Argovia e San Gallo per tutte le forme di detenzione rientrano nella top 5, ma Berna presenta gli effettivi maggiori per l'allevamento biologico (12,9 % di tutte le ovaiole bio), Argovia per quello all'aperto (14,0 %) e Turgovia per l'allevamento al suolo (16,2 %). La situazione è differente nei Cantoni con minori effettivi di ovaiole in cui si osserva che la quota del biologico è tendenzialmente maggiore. Ad esempio nei Grigioni si alleva circa il 2,6 per cento di tutte le ovaiole biologiche, tuttavia solo lo 0,3 per cento di ovaiole da allevamento all'aperto e l'1,2 per cento di ovaiole da allevamento al suolo. Un quadro simile si ha nel Canton Giura (6,4 % bio; 0,9 % allevamento all'aperto; 2,9 % allevamento al suolo). La composizione delle diverse forme di detenzione è correlata spesso alla topografia nonché alle possibilità concernenti la produzione intensiva (o anche non).

Appenzello: oltre sei galline per ogni abitante

In Svizzera ogni dieci abitanti in media vi sono circa tre galline (2.8 mio. ovaiole, 8.5 mio. abitanti). La densità di galline differisce notevolmente da Cantone a Cantone. Mentre a Basilea città il numero di ovaiole per abitante è pari a zero, nel Canton Turgovia è addirittura superiore a quello dei residenti. Nell'Appenzello interno vi sono oltre sei ovaiole per abitante, record svizzero. Con 896 capi per azienda, nell'Appenzello interno si trovano anche le aziende con il maggior numero medio di animali. In questa statistica seguono i Cantoni di Neuchâtel (649 ovaiole per azienda), Argovia (586) e Sciaffusa (578). A Berna, Cantone con la maggiore produzione di uova nel complesso, in media si rilevano 136 ovaiole per azienda. Le aziende mediamente più piccole si trovano nel Canton Uri (19 capi per azienda) e Ticino (45).

Effettivi di ovaiole in Svizzera

Effettivo medio 2017

Tutte le forme di detenzione	# Ovaiole	Quota %
Bio	502 474	17.9 %
Allevamento all'aperto	1 692 962	60.4 %
Allevamento al suolo	609 291	21.7 %
Totale	2 804 727	100.0 %

Totale	# Ovaiole	Quota %
Berna	356 909	12.7 %
Argovia	349 974	12.5 %
S. Gallo	305 550	10.9 %
Turgovia	302 863	10.8 %
Lucerna	261 811	9.3 %
Totale top-5	1 577 107	56.2 %

Bio	# Ovaiole	Quota %
Berna	65 063	12.9 %
Turgovia	57 792	11.5 %
S. Gallo	54 090	10.8 %
Argovia	53 388	10.6 %
Lucerna	50 750	10.1 %
Top-5 bio	281 083	55.9 %

Allevamento all'aperto	# Ovaiole	Quota %
Argovia	237 710	14.0 %
Berna	212 491	12.6 %
S. Gallo	172 683	10.2 %
Lucerna	168 217	9.9 %
Vaud	162 537	9.6 %
Top-5 allevamento all'aperto	953 638	56.3 %

Allevamento al suolo	# Ovaiole	Quota %
Turgovia	98 745	16.2 %
Berna	79 355	13.0 %
S. Gallo	78 777	12.9 %
Argovia	58 876	9.7 %
Zurigo	46 232	7.6 %
Top-5 allevamento al suolo	361 985	59.4 %

Fonte: AGIS; UFAG, Settore Analisi del mercato

Numero di ovaiole in Svizzera

Tutte le forme di detenzione	# Abitanti	# Ovaiole	# Galline ogni 10 abitanti
Appenzello interno	16 105	101 230	63
Turgovia	273 801	302 863	11
Giura	73 290	65 249	9
Sciaffusa	81 351	55 463	7
Lucerna	406 506	261 811	6
Totale	8 484 130	2 804 727	3

Fonte: AGIS; UFAG, Settore Analisi del mercato; UST

Maggiori informazioni e grafici sul mercato svizzero delle uova sono disponibili sotto: [Analisi del mercato / Uova](#)
Su richiesta, il rapporto viene inviato via e-mail. Ordinabile su www.blw.admin.ch
Per responsabilità, protezione dei dati, copyright e altro vedasi: www.disclaimer.admin.ch