Schweizerische Eidgenossenschaft
Confédération suisse
Confederazione Svizzera
Confederaziun svizra

Dipartimento federale dell'economia,
della formazione e della ricerca DEFR

Ufficio federale dell'agricoltura UFAG
Settore Analisi di mercato

Rapporto settimanale su frutta e verdura

Prezzi al consumo nel commercio al dettaglio

Settimana 39 / 2019

Promozioni della settimana 39 (23.09.19 - 28.09.19)

Per i prodotti indicati di seguito nel commercio al dettaglio sono state rilevate vendite promozionali su scala nazionale:

Banane, Kiwi, Mirtilli, Pomodori ramati, Prugne, Uva bianca estera, Uva bianca senza semi

Confronto temporale e regionale tra i panieri di frutta e verdura (prezzi al consumo)

Evoluzione settimanale paniere delle merci totale Svizzera rispetto alla media 2015 - 2018

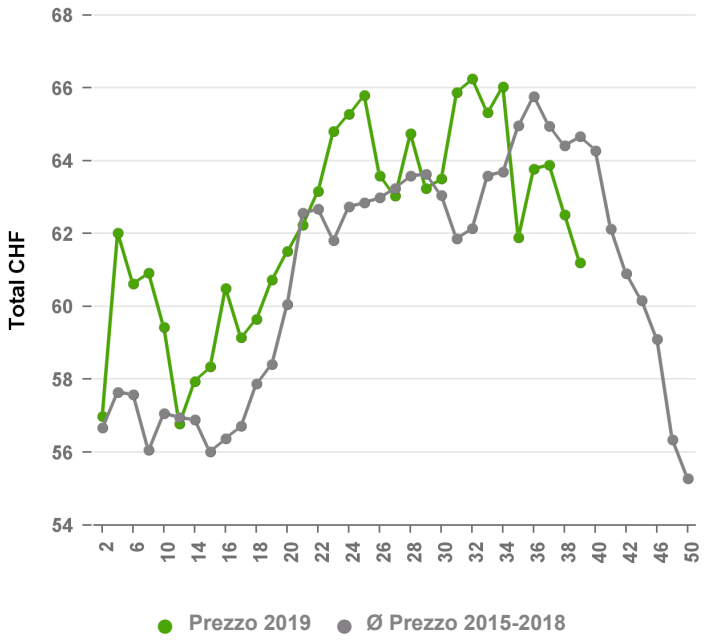

Paniere delle merci per regione

(in CHF)

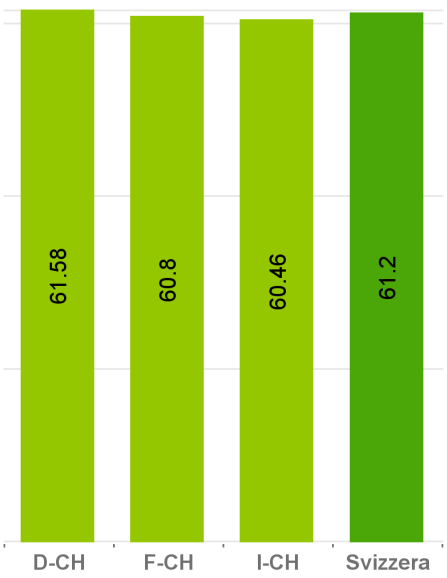

Per quanto concerne la composizione del paniere si rimanda ai rapporti pubblicati mensilmente.

Dalla settimana 27/2019 in singoli casi abbiamo riscontrato irregolarità nelle notifiche dei dati. Sebbene la loro rappresentatività sia garantita, non sempre è possibile fare un confronto tra serie temporali.

Indice pagina:

Confronto regionale	2	Evoluzione dei prezzi	4	Methodo/Responsabilità	6

Schwarzenburgstrasse 165, 3003 Bern
Tel. +41 58 462 20 65, Fax +41 58 462 20 90
marktanalysen@blw.admin.ch
www.marktbeobachtung.admin.ch

Confronto regionale della verdura

Legenda differenze di prezzo su scala regionale: ►: ± 0-1% ▲/▼: ± 1-5% ▲▲/▼▼: ± 5-15% ▲▲▲/▼▼▼: ± 15+%	Unità	A **	Stagione***: ●: sì ○: no, settimane	rima- nenti	CH - Ø Ponderata*	D-CH		F-CH		I-CH	
					CHF	CHF	Δ CH-Ø	CHF	Δ CH-Ø	CHF	Δ CH-Ø
Ortaggi da frutto											
Melanzane	kg		●	0	4.99	5.04	▲	4.89	▼	4.80	▼
Peperoni	kg		○		5.69	5.80	▲	5.62	▼	5.01	▼▼
Cetrioli	pezzo		●	2	1.75	1.75	►	1.74	▼	1.84	▲
Pomodori cherry ord.	kg		●	0	9.91	9.91	►	9.94	►	-	
Pomodori cherry ramati	kg		●	0	10.76	10.81	►	10.71	►	10.42	▼
Pomodori carnosi	kg	A	●	1	5.10	5.04	▼	5.28	▲	5.19	▲
Pomodori comuni	kg		●	1	4.13	4.12	►	4.19	▲	4.38	▲▲
Pomodori ramati	kg	A	●	1	3.29	3.31	►	3.26	►	3.17	▼
Zucchine	kg	A	●	1	4.16	4.17	►	4.20	►	3.96	▼
Insalate											
Cicoria belga	kg		○		4.51	4.55	▲	4.48	►	4.14	▼▼
Cicorino rosso	kg		●	24	6.56	6.67	▲	6.37	▼	6.20	▼▼
Lattughino	kg		○		8.78	8.87	►	8.70	►	8.28	▼▼
Lattuga iceberg	kg		●	7	4.89	4.91	►	4.87	►	4.75	▼
Lattuga iceberg tagliata	kg		○		10.50	10.50	►	10.50	►	10.46	►
Indivia riccia	kg		-	-	-	-		-		-	
Indivia lavata	kg		●	9	7.72	7.72	►	7.74	►	7.67	►
Insalata riccia tagliata	kg		○		14.23	14.28	►	14.17	►	13.88	▼
Lattuga cappuccio	pezzo		●	10	2.01	2.03	►	1.98	▼	1.97	▼
Lattuga romana	kg		●	7	7.67	7.93	▲	7.25	▼▼	7.06	▼▼
Insalata mista	kg		○		9.31	9.32	►	9.31	►	9.26	►
Formentino	kg	A	●	40	29.17	29.88	▲	27.56	▼▼	29.56	▲
Rucola	kg		○		21.00	21.08	►	20.92	►	20.45	▼
Spinaci	kg		●	9	10.99	11.07	►	10.94	►	10.37	▼▼
Cicoria bianca di Milano	kg		●	18	4.96	4.86	▼	5.11	▲	5.30	▲▲
Cavoli											
Cavolfiore	kg	A	●	8	4.71	4.92	▲	4.35	▼▼	4.43	▼▼
Broccolo	kg	A	●	7	5.69	5.67	►	5.86	▲	5.29	▼▼
Cavolo cinese	kg		●	20	4.60	4.52	▼	4.80	▲	4.61	►
Cavolo rapa	pezzo	A	●	9	2.03	1.98	▼	2.24	▲▲	1.87	▼▼
Cavoli di Bruxelles	kg	A	○		6.45	6.62	▲	6.03	▼▼	6.47	►
Cavolo cappuccio rosso	kg		●	33	3.20	3.21	►	3.23	►	3.01	▼▼
Crauti cotti	kg		○		5.65	5.67	►	5.63	►	5.50	▼
Cavolo cappuccio bianco	kg		●	31	2.80	2.83	▲	2.74	▼	2.76	▼
Verza	kg		●	32	3.87	3.99	▲	3.66	▼▼	3.47	▼▼
Radici commestibili e tuberi											
Carote	kg	A	●	32	2.17	2.22	▲	2.07	▼	2.07	▼
Sedano rapa	kg		●	38	4.04	3.98	▼	4.24	▲	3.89	▼
Ravanelli	mazzo		○		1.52	1.48	▼	1.58	▲	-	
Barbabietole cotte	kg		●	38	3.84	3.85	►	3.82	►	3.76	▼
Ortaggi da bulbo											
Cipollotti a mazzi	mazzo		●	5	2.19	2.19	►	2.19	►	2.09	▼
Porri verdi	kg	A	●	16	4.78	5.07	▲▲	4.18	▼▼	5.07	▲▲
Cipolle gialle	kg		●	33	2.08	2.07	►	2.12	▲	2.00	▼
Verdura a stelo											
Finocchi	kg	A	●	8	4.67	4.81	▲	4.40	▼▼	4.66	►
Coste	kg		●	7	7.55	7.62	►	7.54	►	6.94	▼▼
Rabarbaro	kg		-	-	-	-		-		-	
Sedano a coste	kg		●	12	5.84	5.87	►	5.72	▼	5.94	▲
Asparagi verdi estero	kg		-	-	-	-		-		-	
Asparagi verdi nostrani	kg		-	-	-	-		-		-	
Asparagi bianchi esteri	kg		-	-	-	-		-		-	
Leguminose											
Fagiolini nani	kg		●	4	8.45	8.55	▲	8.31	▼	7.97	▼▼
Funghi											
Funghi prataioli	kg	A	○		10.13	9.93	▼	10.72	▲▲	10.19	►

Confronto regionale della frutta e delle patate

Legenda differenze di prezzo su scala regionale: ►: ± 0-1% ▲/▼: ± 1-5% ▲▲/▼▼: ± 5-15% ▲▲▲/▼▼▼: ± 15+%	Unità	A **	Stagione***: ●: sì ○: no, settimane rimanenti		CH - Ø Ponderata*	D-CH		F-CH		I-CH	
					CHF	CHF	Δ CH-Ø	CHF	Δ CH-Ø	CHF	Δ CH-Ø
Patate											
Agata	kg		-	-	-	-		-		-	
Amandine / Celtiane	kg	A	○		3.21	3.27	▲	3.06	▼	3.31	▲
Bintje	kg		-	-	-	-		-		-	
Charlotte	kg		-	-	-	-		-		-	
Patate primaticce estere	kg		-	-	-	-		-		-	
Jelly	kg		-	-	-	-		-		-	
Pat. altre resist. alla cott.	kg	A	○		1.40	1.36	▼	1.47	▲	1.54	▲▲
Pat. altre farinose	kg	A	○		1.65	1.65	►	1.66	►	1.68	▲
Lady Félicia	kg		-	-	-	-		-		-	
Raclette	kg		○		1.77	1.77	►	1.77	►	1.85	▲
Victoria	kg		-	-	-	-		-		-	
Frutta a granella											
Mele Boskoop I	kg		●	37	3.48	3.48	►	3.64	▲	-	
Mele Braeburn I	kg		-	-	-	-		-		-	
Mele Elstar I	kg		●	37	3.70	3.67	►	3.75	▲	3.91	▲▲
Mele Gala I	kg		●	37	3.50	3.52	►	3.43	▼	3.48	►
Mele Golden I	kg		●	37	3.24	3.26	►	3.20	▼	3.12	▼
Mele Granny Smith I	kg		-	-	-	-		-		-	
Mele Gravensteiner I	kg		-	-	-	-		-		-	
Mele Jazz I	kg		-	-	-	-		-		-	
Mele Jonagold I	kg		-	-	-	-		-		-	
Mele Maigold I	kg		-	-	-	-		-		-	
Mele Rubens I	kg		-	-	-	-		-		-	
Altre mele estere I	kg		-	-	-	-		-		-	
Altre mele nostrane I	kg		○		3.75	3.64	▼	3.91	▲	3.95	▲▲
Pere Conférence I	kg		●	27	3.78	3.77	►	3.83	▲	3.62	▼
Pere Gute Luise I	kg	A	●	27	3.33	3.14	▼▼	3.77	▲▲	3.51	▲▲
Pere Kaiser I	kg		-	-	-	-		-		-	
Pere Packhams I	kg		-	-	-	-		-		-	
Altre pere estere I	kg		-	-	-	-		-		-	
Altre pere nostrane I	kg		-	-	-	-		-		-	
Pere Williams I	kg		●	27	3.71	3.71	►	3.74	►	3.60	▼
Frutta a nocciolo											
Albicocche	kg		○		9.45	9.34	▼	9.82	▲	9.81	▲
Albicocche Extra	kg		○		9.54	9.41	▼	-		-	
Ciliegie	kg		-	-	-	-		-		-	
Ciliegie Extra	kg		-	-	-	-		-		-	
Pesche noci	kg		○		2.85	2.80	▼	2.95	▲	3.04	▲▲
Prugne	kg	A	●	1	4.66	5.08	▲▲	4.15	▼▼	3.87	▼▼▼
Bacche											
More	kg		●	5	19.62	19.55	►	19.81	►	19.62	►
Fragole estere	kg		○		11.99	-		12.19	▲	11.90	►
Fragole nostrane	kg		○		11.84	11.84	►	11.85	►	11.90	►
Mirtilli	kg	A	○		18.93	19.23	▲	18.53	▼	17.83	▼▼
Lamponi	kg	A	○		23.26	23.08	►	23.67	▲	23.73	▲
Ribes	kg		○		15.26	15.24	►	15.28	►	15.52	▲
Meloni											
Meloni Galia	pezzo		○		2.51	2.61	▲	2.47	▼	2.15	▼▼
Agrumi											
Arance bionde	kg		○		2.78	2.80	►	2.73	▼	2.81	▲
Clementine	kg		○		3.84	3.85	►	3.88	▲	3.62	▼▼
Frutta esotica											
Banane	kg	A	○		2.51	2.52	►	2.51	►	2.48	▼
Kiwi	pezzo	A	○		0.42	0.43	▲	0.41	▼	0.37	▼▼
Uva											
Uva bianca estera	kg	A	○		3.53	3.47	▼	3.59	▲	3.99	▲▲
Uva bianca senza semi	kg	A	○		4.16	4.08	▼	4.27	▲	4.79	▲▲▲

Evoluzione dei prezzi delle verdure

Legenda evoluzione dei prezzi: ►: ± 0-1% ▲/▼: ± 1-5% ▲▲/▼▼: ± 5-15% ▲▲▲/▼▼▼: ± 15+%	Unità	A **	Stagione***: ●: sì ○: no, settimane rimanenti		Attuale	Settimane precedenti (prezzi ed evoluzione)						Anni precedenti (prezzi ed evoluzione)			
					39 2019 CHF	39 / 38 2019 evol.	38 2019 CHF	38 / 37 2019 evol.	37 2019 CHF	37 / 36 2019 evol.	36 2019 CHF	39 19/18 evol.	39 2018 CHF	39 18/17 evol.	39 2017 CHF
Ortaggi da frutto															
Melanzane	kg		●	0	4.99	▲	4.92	▼	4.99	▲	4.91	▼▼	5.27	▼▼	5.65
Peperoni	kg		○		5.69	▲	5.60	▼▼	6.15	▲	5.91	▼▼▼	6.78	▲▲	6.17
Cetrioli	pezzo		●	2	1.75	►	1.77	►	1.77	▲	1.74	▼▼▼	2.12	▲▲▲	1.83
Pomodori cherry ord.	kg		●	0	9.91	▼▼	10.77	▲	10.65	▼▼	11.31	▼▼	10.87	►	10.88
Pomodori cherry ramati	kg		●	0	10.76	▼	11.17	▲	10.66	▼	11.17	▲	10.43	▲▲▲	8.61
Pomodori carnosi	kg	A	●	1	5.10	▼	5.20	►	5.22	▲	5.15	▼	5.20	▲	5.07
Pomodori comuni	kg		●	1	4.13	▼	4.30	▼	4.42	▼	4.52	▼▼	4.43	▼	4.59
Pomodori ramati	kg	A	●	1	3.29	▼▼▼	4.40	►	4.39	▲▲▲	3.40	▼▼▼	4.40	▼▼	4.76
Zucchine	kg	A	●	1	4.16	►	4.18	▲	3.99	▲	3.95	▼▼	4.86	▼▼	5.59
Insalate															
Cicoria belga	kg		○		4.51	►	4.53	►	4.54	►	4.58	▼	4.59	▲▲	4.35
Cicorino rosso	kg		●	24	6.56	►	6.63	►	6.59	►	6.65	▲	6.41	▲▲▲	5.48
Lattughino	kg		○		8.78	▼▼	9.37	▲▲▲	8.03	▲▲	7.12	►	8.79	▲▲	8.25
Lattuga iceberg	kg		●	7	4.89	▼▼▼	6.09	▲▲▲	5.15	►	5.10	▼▼	5.62	▼▼	5.97
Lattuga iceberg tagliata	kg		○		10.50	►	10.50	►	10.50	►	10.50	►	10.50	►	10.49
Indivia riccia	kg		-	-	-		-		-		-		-		-
Indivia lavata	kg		●	9	7.72	▲▲	6.84	▼▼	7.32	▼▼	7.96	▲▲	7.10	▲▲	6.20
Insalata riccia tagliata	kg		○		14.23	►	14.23	►	14.23	►	14.23	►	14.14	▲	13.99
Lattuga cappuccio	pezzo		●	10	2.01	►	2.03	▲▲	1.89	▼	1.96	▼▼	2.36	▲▲▲	1.89
Lattuga romana	kg		●	7	7.67	►	7.61	►	7.54	▼	7.64	▲▲▲	5.38	▲	5.25
Insalata mista	kg		○		9.31	►	9.31	►	9.31	►	9.31	►	9.31	►	9.30
Formentino	kg	A	●	40	29.17	▼▼	33.04	▼	33.45	►	33.34	►	29.46	▼▼	32.96
Rucola	kg		○		21.00	▲▲▲	17.78	▼	18.55	▼▼	21.00	▲	20.68	▼▼	21.80
Spinaci	kg		●	9	10.99	►	11.02	▼	11.15	▼	11.51	▼▼	12.37	▲▲	11.41
Cicoria bianca di Milano	kg		●	18	4.96	►	4.97	▼	5.09	►	5.09	▼▼	5.32	▲▲	4.67
Cavoli															
Cavolfiore	kg	A	●	8	4.71	▼	4.88	▲	4.82	▼	4.95	▼▼▼	5.94	▲▲	5.33
Broccolo	kg	A	●	7	5.69	▼▼	6.27	►	6.31	▼	6.41	▼▼	6.20	▼	6.37
Cavolo cinese	kg		●	20	4.60	►	4.61	▼	4.72	►	4.72	▲	4.48	▲▲	4.08
Cavolo rapa	pezzo	A	●	9	2.03	▲	1.94	▲	1.91	▲	1.88	▼	2.09	►	2.11
Cavoli di Bruxelles	kg	A	○		6.45	▼▼	7.24	►	7.19	▲▲▲	5.85	►	6.48	▼	6.70
Cavolo cappuccio rosso	kg		●	33	3.20	▼▼	3.45	▲	3.40	►	3.39	▼▼	3.61	▲▲▲	2.89
Crauti cotti	kg		○		5.65	►	5.65	▲▲▲	4.64	▼▼▼	5.65	►	5.61	▲	5.55
Cavolo cappuccio bianco	kg		●	31	2.80	▼	2.87	▲	2.81	▼	2.93	▼▼▼	3.33	▲▲▲	2.61
Verza	kg		●	32	3.87	▼	4.04	►	4.07	▼	4.12	▼▼	4.32	▲▲	3.77
Radici commestibili e tuberi															
Carote	kg	A	●	32	2.17	▲▲▲	1.61	▼▼▼	2.16	►	2.18	▲▲	1.97	►	1.97
Sedano rapa	kg		●	38	4.04	▼	4.24	▼▼	4.63	▼	4.79	▼▼	4.51	▲▲	4.07
Ravanelli	mazzo		○		1.52	▲	1.50	▼▼	1.64	▲	1.62	▼▼▼	1.87	▲	1.83
Barbabietole cotte	kg		●	38	3.84	►	3.84	▼▼	4.10	►	4.08	▼▼	4.07	►	4.06
Ortaggi da bulbo															
Cipollotti a mazzi	mazzo		●	5	2.19	▲▲	1.94	▲▲▲	1.32	▼▼▼	2.16	▼▼	2.48	▲▲	2.24
Porri verdi	kg	A	●	16	4.78	►	4.78	▼▼	5.09	▲	4.97	▲▲	4.27	▲▲	3.82
Cipolle gialle	kg		●	33	2.08	►	2.08	►	2.09	►	2.07	▼▼	2.36	▲▲▲	1.93
Verdura a stelo															
Finocchi	kg	A	●	8	4.67	▼▼	5.03	▲	4.88	▼▼	5.17	▼▼▼	5.72	▲	5.47
Coste	kg		●	7	7.55	►	7.59	►	7.57	►	7.53	▲▲▲	5.53	▼	5.71
Rabarbaro	kg		-	-	-		-		-		-		-		-
Sedano a coste	kg		●	12	5.84	►	5.84	►	5.83	▲	5.67	▲▲	5.39	▲▲▲	4.34
Asparagi verdi estero	kg		-	-	-		-		-		-		-		-
Asparagi verdi nostrani	kg		-	-	-		-		-		-		-		-
Asparagi bianchi esteri	kg		-	-	-		-		-		-		-		-
Leguminose															
Fagiolini nani	kg		●	4	8.45	▲▲▲	7.24	▼▼	8.51	▲▲	8.04	►	8.39	▲▲▲	5.87
Funghi															
Funghi prataioli	kg	A	○		10.13	▼▼	10.81	►	10.81	▲	10.50	▼	10.62	▼▼	11.64

Evoluzione dei prezzi della frutta e delle patate

Legenda evoluzione dei prezzi: ►: ± 0-1% ▲/▼: ± 1-5% ▲▲/▼▼: ± 5-15% ▲▲▲/▼▼▼: ± 15+%	Unità	A **	Stagione***: ●: sì ○: no, settimane rimanenti		Attuale	Settimane precedenti (prezzi ed evoluzione)						Anni precedenti (prezzi ed evoluzione)			
					39 2019	39 / 38 2019	38 2019	38 / 37 2019	37 2019	37 / 36 2019	36 2019	39 19/18	39 2018	39 18/17	39 2017
					CHF	evol.	CHF	evol.	CHF	evol.	CHF	evol.	CHF	evol.	CHF
Patate															
Agata	kg		-	-	-		-		-		-		-		1.85
Amandine / Celtiane	kg	A	○		3.21	►	3.24	▲	3.16	▼	3.30	▼	3.25	▲▲	3.06
Bintje	kg		-	-	-		-		-		-		-		-
Charlotte	kg		-	-	-		-		-		-		-		1.73
Patate primaticce estere	kg		-	-	-		-		-		2.75		-		-
Jelly	kg		-	-	-		-		-		-		-		-
Pat. altre resist. alla cott.	kg	A	○		1.40	▲	1.36	▼▼	1.50	▲▲▲	1.25	▼▼▼	1.72	▼▼	1.97
Pat. altre farinose	kg	A	○		1.65	▼	1.70	▼	1.74	▲	1.72	▲▲	1.54	▼▼	1.72
Lady Félicia	kg		-	-	-		-		-		-		-		1.74
Raclette	kg		○		1.77	▲	1.73	▼	1.78	▼	1.83	▲▲▲	1.35	▼▼▼	1.70
Victoria	kg		-	-	-		-		-		-		-		-
Frutta a granella															
Mele Boskoop I	kg		●	37	3.48		-		-		-	▼▼	3.87	▼	3.95
Mele Braeburn I	kg		-	-	-		-		-		3.37		-		-
Mele Elstar I	kg		●	37	3.70	▲	3.59	▲▲	3.21		-	▲	3.62	▼	3.79
Mele Gala I	kg		●	37	3.50	▲▲▲	2.93	▼▼▼	3.51	►	3.51	▼▼	3.72	▲▲	3.39
Mele Golden I	kg		●	37	3.24	▲	3.19	►	3.20	▼	3.23	▼▼	3.78	▲▲	3.40
Mele Granny Smith I	kg		-	-	-		-		-		-		-		-
Mele Gravensteiner I	kg		-	-	-		3.80	▲▲	3.35	▲▲▲	2.44		3.91		-
Mele Jazz I	kg		-	-	-		-		-		-		-		-
Mele Jonagold I	kg		-	-	-		-		-		-		-		3.75
Mele Maigold I	kg		-	-	-		-		-		-		-		-
Mele Rubens I	kg		-	-	-		-		-		-		-		4.14
Altre mele estere I	kg		-	-	-		-		-		-		-		-
Altre mele nostrane I	kg		○		3.75	▲▲	3.57	▼	3.73	▲	3.67	▲	3.70	▲	3.57
Pere Conférence I	kg		●	27	3.78		-		-		-	►	3.77	▼	3.90
Pere Gute Luise I	kg	A	●	27	3.33	▼▼	3.61	▼▼	4.01		-	▼▼▼	4.01	►	3.97
Pere Kaiser I	kg		-	-	-		-		-		-		-		3.92
Pere Packhams I	kg		-	-	-		-		-		-		-		-
Altre pere estere I	kg		-	-	-		-		-		-		-		-
Altre pere nostrane I	kg		-	-	-		-		-		-		-		-
Pere Williams I	kg		●	27	3.71	▼	3.80	▲	3.68	►	3.67	▲	3.62	▼▼	3.87
Frutta a nocciolo															
Albicocche	kg		○		9.45	▲▲▲	7.27	▼▼	8.10	▼	8.28	▲▲▲	7.45		-
Albicocche Extra	kg		○		9.54		-		8.79	▼	9.20		-		-
Ciliegie	kg		-	-	-		-		-		-		-		-
Ciliegie Extra	kg		-	-	-		-		-		-		-		-
Pesche noci	kg		○		2.85	▲	2.74	►	2.76	▲	2.71	▼▼▼	3.41	▲▲▲	2.95
Prugne	kg	A	●	1	4.66	▲▲▲	3.87	▼▼▼	4.65	▲	4.59	▼	4.84	▼	4.97
Bacche															
More	kg		●	5	19.62	▲	19.37	▲	18.51	▼▼	19.56	▼▼▼	34.03	▲▲▲	26.33
Fragole estere	kg		○		11.99		-		-		11.90	▼▼▼	14.76	▲	14.60
Fragole nostrane	kg		○		11.84	▲	11.67		-		17.41	▼▼▼	17.61	▲▲	16.11
Mirtilli	kg	A	○		18.93	►	18.85	►	19.02	▲	18.37	▲▲	17.34	▼▼▼	22.84
Lamponi	kg	A	○		23.26	▲	22.61	▲	21.66	▼▼	22.83	▲	22.69	▼	23.82
Ribes	kg		○		15.26	▲▲	14.16	▼▼	15.28	▼	15.59	▲▲	14.03	▼▼	15.52
Meloni															
Meloni Galia	pezzo		○		2.51	▼	2.55	▲▲	2.22	►	2.21	▼▼	2.88	▲▲▲	2.43
Agrumi															
Arance bionde	kg		○		2.78	►	2.78	▼	2.84	▲	2.76	▼▼	3.11	▼	3.15
Clementine	kg		○		3.84	▼▼	4.05	▲	3.90	▼	4.05	▼▼	4.39	▼▼▼	5.18
Frutta esotica															
Banane	kg	A	○		2.51	▼	2.60	►	2.61	▲	2.58	▼▼	2.65	▼	2.70
Kiwi	pezzo	A	○		0.42	▼▼▼	0.69	▲	0.67	▲▲	0.61	▼▼▼	0.64	▼▼	0.69
Uva															
Uva bianca estera	kg	A	○		3.53	▲▲▲	2.75	▼▼▼	4.15	▲▲▲	3.32	▲▲▲	2.74	▲▲▲	2.33
Uva bianca senza semi	kg	A	○		4.16	▼▼	4.79	▼	4.92	▲	4.77	▼▼▼	6.66	▲▲	6.06

Spiegazioni

Confronto regionale/Evoluzione dei prezzi

* La media nazionale è stabilita in base ai rilevamenti dei prezzi regionali presso i grandi distributori; essa è ponderata secondo le quote di mercato. Le regioni sono ponderate secondo il numero di abitanti. Se il numero delle notifiche dei prezzi è troppo esiguo, non viene indicato alcun prezzo.

Il calcolo del prezzo medio a livello nazionale comprende anche i prezzi delle regioni per le quali non viene indicato alcun prezzo a causa del numero troppo esiguo di notifiche. Per questo motivo, il prezzo medio a livello nazionale può anche essere inferiore al prezzo regionale più basso pubblicato o superiore a quello più alto pubblicato.

** Offerte promozionali: per i prodotti contrassegnati con una «A» sono state rilevate offerte promozionali. La segnalazione di un'offerta promozionale è indicata anche quando non è possibile pubblicare alcun prezzo a causa del numero troppo esiguo di notifiche.

*** Stagione = periodo effettivamente amministrato in virtù delle disposizioni per l'importazione di frutta e verdura. Pubblicazione alla pagina:

http://www.swisscofel.ch/wAssets/docs/news/Leitfaden_Violett_Importregelung.pdf

Regioni

L'analisi dei prezzi regionali è suddivisa in tre regioni:

- D-CH: Svizzera tedesca
- F-CH: Svizzera romanda
- I-CH: Svizzera italiana

Analogamente all'Ufficio federale di statistica, la suddivisione delle regioni linguistiche viene effettuata a livello distrettuale. La composizione esatta delle regioni linguistiche è consultabile sulla pagina Internet del Settore Analisi del mercato, UFAG:
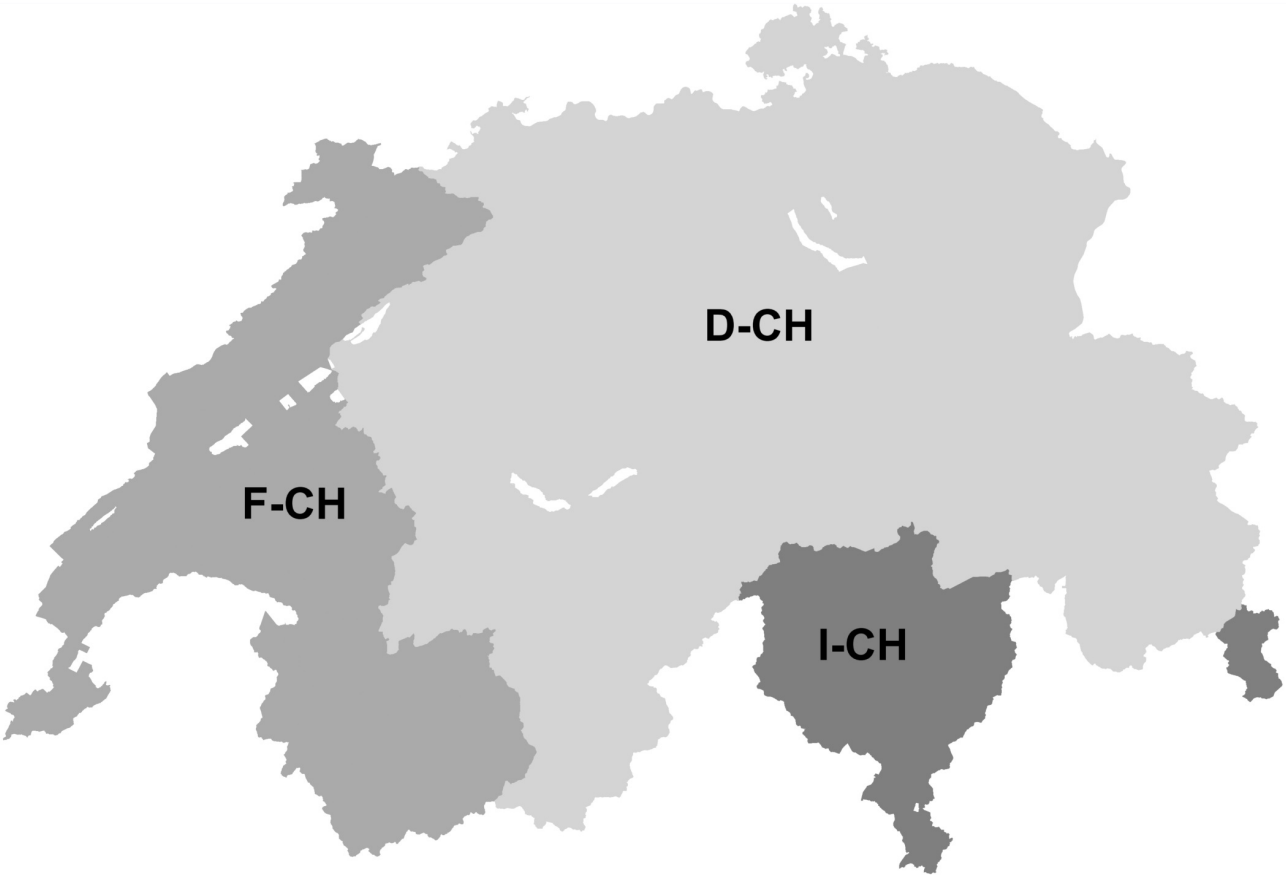
https://www.blw.admin.ch/blw/it/home/markt/marktbeobachtung/erlaeuterungen.html