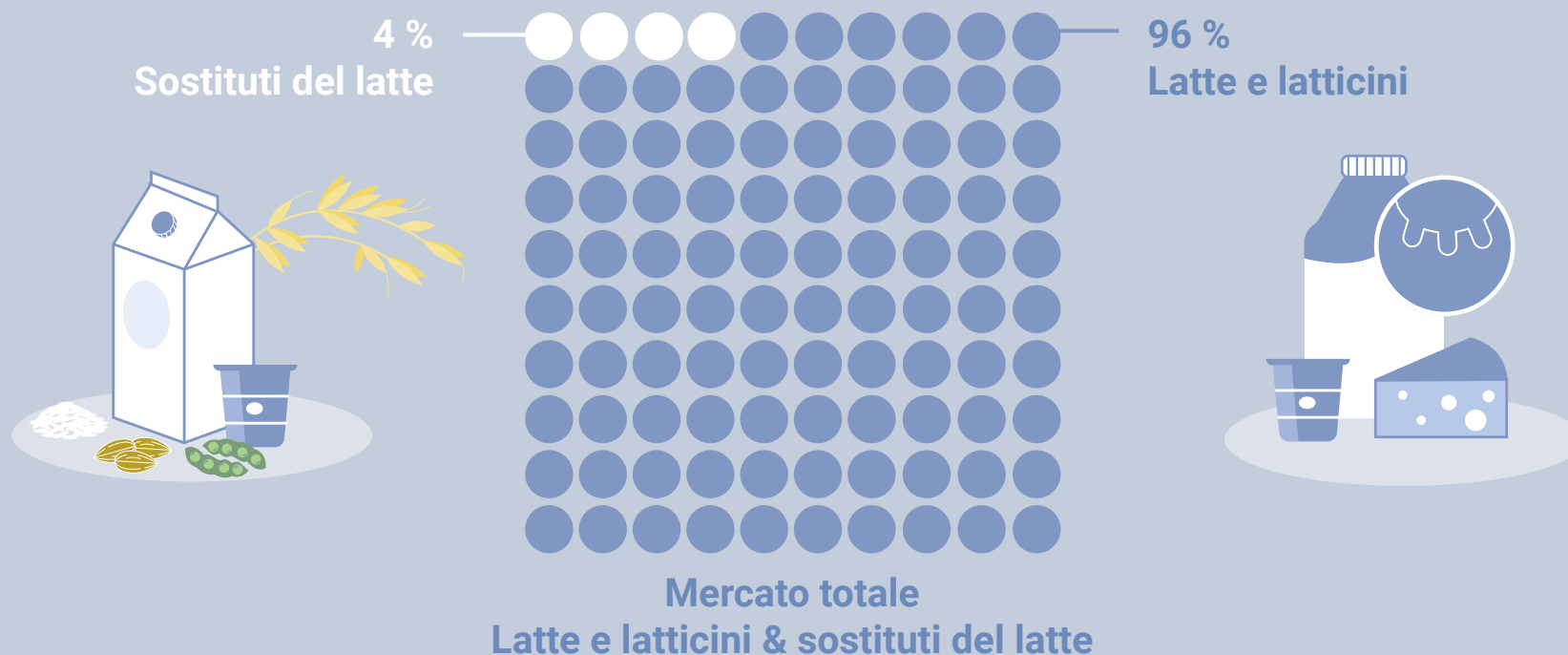


SOSTITUTI DEL LATTE NEL COMMERCIO AL DETTAGLIO SVIZZERO

Nel mercato totale i sostituti del latte rappresentano il 4 per cento della cifra d'affari.

2021



Schweizerische Eidgenossenschaft
Confédération suisse
Confederazione Svizzera
Confederaziun svizra

Bundesamt für Landwirtschaft BLW
Office fédéral de l'agriculture OFAG
Ufficio federale dell'agricoltura UFAG
Uffizi federal d'agricoltura UFAG

Fonti: UFAG, Settore Analisi del mercato;
NielsenIQ Switzerland, Retail/Consumer Panel


SOSTITUTI DEL LATTE NEL COMMERCIO AL DETTAGLIO SVIZZERO

La cifra d'affari dei sostituti del latte negli ultimi cinque anni è cresciuta dell'79 per cento.

in fr.




96 mio.



2017

+ 13 %

108 mio.



2018

+ 8 %


117 mio.



2019

+ 28 %


150 mio.



2020

+ 14 %

172 mio.



2021



Schweizerische Eidgenossenschaft
Confédération suisse
Confederazione Svizzera
Confederaziun svizra

Bundesamt für Landwirtschaft BLW
Office fédéral de l'agriculture OFAG
Ufficio federale dell'agricoltura UFAG
Uffizi federal d'agricoltura UFAG


Fonti: UFAG, Settore Analisi del mercato;
NielsenIQ Switzerland, Retail/Consumer Panel

PREZZO DEI LATTICINI E DEI SOSTITUTI DEL LATTE

In media i latticini costano meno delle rispettive alternative vegetali.

2021

Latte di consumo e bevande vegetali



Latte di consumo
1 litro

1.50 fr.



Bevanda vegetale
1 litro

2.70 fr.

Yogurt



Yogurt
180 g

0.70 fr.



Yogurt
a base vegetale
180 g

1.30 fr.



Schweizerische Eidgenossenschaft
Confédération suisse
Confederazione Svizzera
Confederaziun svizra

Bundesamt für Landwirtschaft BLW
Office fédéral de l'agriculture OFAG
Ufficio federale dell'agricoltura UFAG
Uffizi federal d'agricoltura UFAG

Fonti: UFAG, Settore Analisi del mercato;
NielsenIQ Switzerland, Retail/Consumer Panel

SOSTITUTO DEL LATTE DI CONSUMO A BASE VEGETALE

La bevanda di avena è il sostituto del latte preferito dai consumatori.

Quota di cifra d'affari della bevanda a base d'avena sul segmento dei sostituti del latte di consumo, in %

