

SOSTITUTI DELLA CARNE NEL COMMERCIO AL DETTAGLIO SVIZZERO

Negli ultimi cinque anni la cifra d'affari relativa ai sostituti della carne è fortemente aumentata.

in fr.




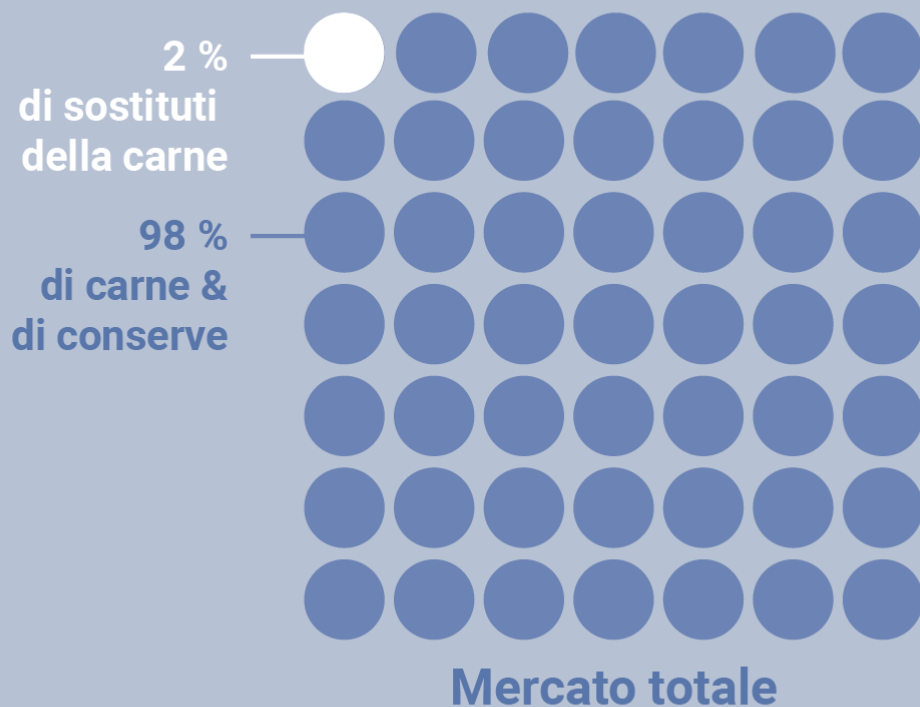
Schweizerische Eidgenossenschaft
Confédération suisse
Confederazione Svizzera
Confederaziun svizra

Bundesamt für Landwirtschaft BLW
Office fédéral de l'agriculture OFAG
Ufficio federale dell'agricoltura UFAG
Uffizi federal d'agricultura UFAG

Fonti: UFAG, Nielsen Svizzera

CARNE E SOSTITUTI DELLA CARNE

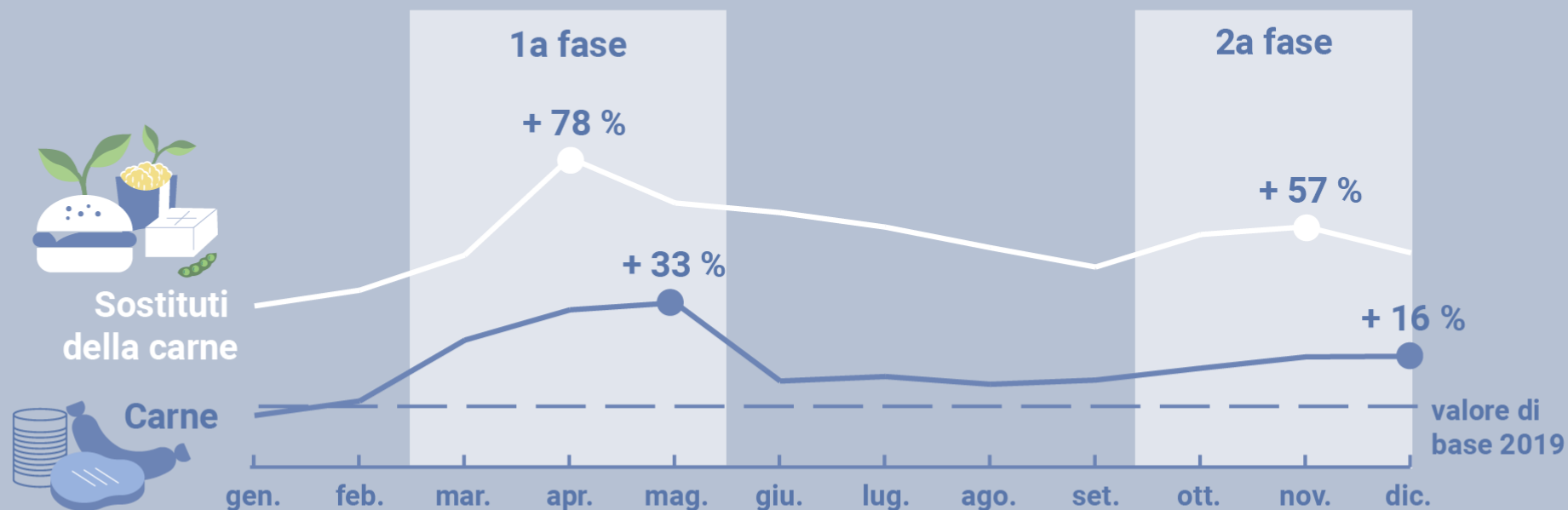
Rispetto alla carne, i sostituti della carne occupano una nicchia, tuttavia già un burger su sei venduti era di origine vegetale nel 2020.



SOSTITUTI DELLA CARNE IN TEMPI DI COVID19

Durante il 2020, anno della pandemia, nel commercio al dettaglio svizzero sono stati venduti decisamente più sostituti della carne.

Confronto con lo stesso mese del 2019, in %. I valori evidenziati sono i valori massimi per fase.



Schweizerische Eidgenossenschaft
Confédération suisse
Confederazione Svizzera
Confederaziun svizra

Bundesamt für Landwirtschaft BLW
Office fédéral de l'agriculture OFAG
Ufficio federale dell'agricoltura UFAG
Uffizi federal d'agricultura UFAG

Fonti: UFAG, Nielsen Svizzera

PREZZI DELLA CARNE E DEI SOSTITUTI DELLA CARNE

In media i sostituti della carne costano meno della carne. Tuttavia, dal confronto diretto emerge che ad esempio i burger vegetali sono più cari.

Mercato totale



Carne
1 kg

21.60 fr.

- 5 %



Sostituti della carne
1 kg

20.50 fr.

Burger



Burger
150 g

2.50 fr.

+ 42 %



Burger vegetale
150 g

3.60 fr.



Schweizerische Eidgenossenschaft
Confédération suisse
Confederazione Svizzera
Confederaziun svizra

Bundesamt für Landwirtschaft BLW
Office fédéral de l'agriculture OFAG
Ufficio federale dell'agricoltura UFAG
Uffizi federal d'agricultura UFAG

Fonti: UFAG, Nielsen Svizzera

SOSTITUTI DELLA CARNE NEL CONFRONTO INTERNAZIONALE

Pro capite in Europa nessuno spende così tanto per i sostituti della carne quanto gli Svizzeri.

503 Mio. € Cifra d'affari totale per paese

Ott. 2019 – Set. 2020. Top 5 dei paesi.



8 € Cifra d'affari pro capite

181 Mio. €



2 €

174 Mio. €



10 €

111 Mio. €



2 €

99 Mio. €



12 €

Regno Unito

Germania

Paesi Bassi

Italia

Svizzera



Schweizerische Eidgenossenschaft
Confédération suisse
Confederazione Svizzera
Confederaziun svizra

Bundesamt für Landwirtschaft BLW
Office fédéral de l'agriculture OFAG
Ufficio federale dell'agricoltura UFAG
Uffizi federal d'agricultura UFAG

Fonti: UFAG; Nielsen Svizzera; Nielsen MarketTrack; ProVeg