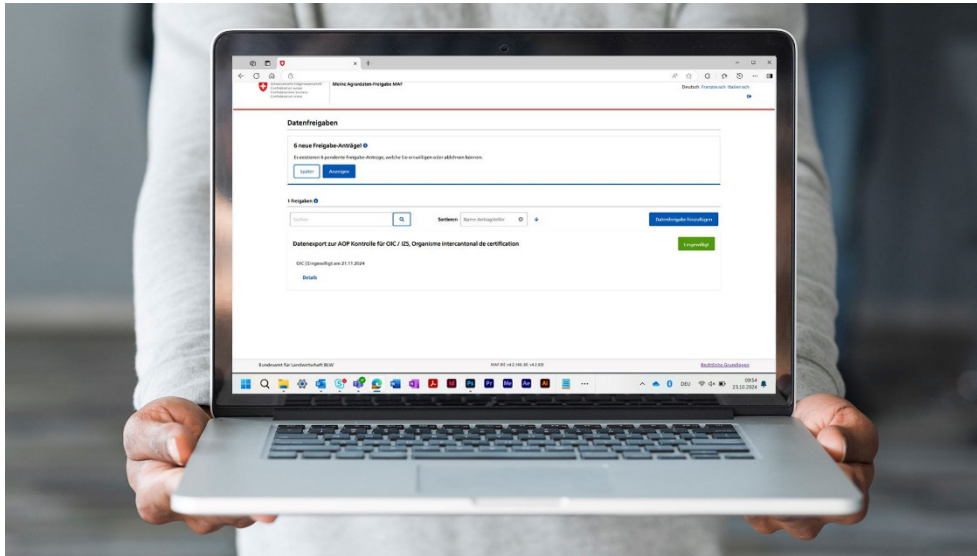




Schweizerische Eidgenossenschaft  
Confédération suisse  
Confederazione Svizzera  
Confederaziun svizra

Département fédéral de l'économie, de la formation et de la recherche DEFR  
Office fédéral de l'agriculture OFAG

# Consultation des données REE et IDE



## Par les exploitants sur l'application « Mon partage de données agricoles » (MPDA)

Centre de compétences pour la transition numérique, OFAG



# Sommaire

1. Consultation du REE et de l'IDE et conditions préalables
2. Connexion à l'application MPDA
3. Page d'accueil MPDA
4. Afficher le REE
5. Télécharger le REE et l'IDE
6. Description des attributs
7. Se déconnecter



# Consultation du REE et de l'IDE par l'exploitant

- Les exploitants peuvent consulter et télécharger les informations relatives aux numéros REE et IDE de leur exploitation dans l'application « Mon partage de données agricoles » (MPDA)
- Tous les exploitants ont accès à cette application par l'intermédiaire du portail [agate.ch](https://agate.ch)
- Conditions préalables :
  - Avoir un compte Agate
  - Être enregistré en tant qu'exploitant dans un canton
  - Être connecté à [agate.ch](https://agate.ch)



agate.ch

## > « Mon partage de données agricoles »




Schweizerische Eidgenossenschaft  
Confédération suisse  
Confederazione Svizzera  
Confederaziun svizra



### Applications

Vous avez accès aux applications suivantes:

- > [Banque de données sur le trafic des animaux BDTA](#)
- > [e-transit Web](#)
- > [Calculateur UGB](#)
- > [Mon partage de données agricoles](#)
- > [bdlait.ch \(Contrôle du lait – Analyses incl.\)](#)



- > [Demander l'accès à d'autres applications](#)
- > [Créer un nouveau login Agate ou associer des logins Agate existants](#)

Testuser

MAF\_Bewirtschafter\_PR\_gbe

No. Agate

Numéro de personne cantonal  
(KT\_ID\_P): T

[Données d'utilisateur Agate](#)

[Protection des données](#)

[Modifier le mot de  
passe/Paramètres connexion](#)

[Fermer la session](#)




# Page d'accueil MPDA

- Lors de la connexion à l'application MPDA, les actuelles informations MPDA de l'exploitant sont chargées (sablier)
  - L'exploitant voit toutes les demandes qui lui sont actuellement adressées par les destinataires des données.
  - L'exploitant voit le statut d'autorisation attribué à chaque demande, qu'il peut modifier à tout moment.
- Dans le haut de la fenêtre, l'exploitant peut consulter le numéro REE, la forme d'exploitation et l'adresse enregistrés pour son exploitation sous « **Mes données d'exploitation** ».




# Page d'accueil MPDA



Schweizerische Eidgenossenschaft  
Confédération suisse  
Confederazione Svizzera  
Confederaziun svizra

Mon partage de données agricoles MAF

Allemand | Français | Italien  
Mes données d'exploitation 

## Partage de données

18 nouvelle demande de partage! 

Il y a 18 demandes en cours, que vous pouvez accepter ou rejeter.

Plus tard

Montrer

1 Partages 

Chercher 

Trier 

Nom de la demandeur 



Ajouter un partage de données

Partage de données cantonales et fédérales avec Bio Suisse

Consenti


Bio Suisse | Autorisé le 13.09.2023

Détails

Office fédéral de l'agriculture OFAGMAF (FE: v4.3.0, BE: v4.3.2)Bases juridiques




# Affichage REE




Schweizerische Eidgenossenschaft  
Confédération suisse  
Confederazione Svizzera  
Confederaziun svizra

Mon partage de données agricoles MAF

Allemand Français Italien  
Mes données d'exploitation 


Partage de données

18 nouvelle demande de partage! 

Il y a 18 demandes en cours, que vous pouvez accepter ou rejeter.

Plus tard

Montrer

1 Partages 

Chercher

Partage de données cantonales et fédérales avec Bio Suisse

Bio Suisse | Autorisé le 13.09.2023

Détails

Ajouter un partage de données


Consenti

Afficher mes données d'exploitation

KT_ID_B	REE	Forme d'exploitation	Rue	No	NPA	Lieu
BEB123456	A87654321	Exploitation à l'année	Dorfstrasse	1	1111	Ortsname

Fermer

Télécharger



	A	B	C	D	E	F	G	H	I	J
1	KT_ID_B	REE	Forme d'exploitation	Rue	No	NPA	Lieu	IDE	KT_ID_P	Form juridique
	BEB123456	A87654321	Exploitation à l'année	Dorfstrasse	1	1111	Ortsname	CHE123456789	BE123456	Personne physique



# Informations REE

- **L'espace** dédié au REE contient les informations suivantes :

KT_ID_B	REE	Forme d'exploitation	Rue	No	NPA	Lieu
---------	-----	----------------------	-----	----	-----	------

- Les données peuvent être téléchargées au format Excel (.xlsx) via le bouton « Télécharger ».

- Le **fichier téléchargé** contient en plus le numéro IDE :

	A	B	C	D	E	F	G	H	I	J
1	KT_ID_B	REE	Forme d'exploitation	Rue	No	NPA	Lieu	IDE	KT_ID_P	Form juridique
	BEB123456	A87654321	Exploitation à l'année	Dorfstrasse	1	1111	Ortsname	CHE123456789	BE123456	Personne physique

- La liste contient **toutes les exploitations** auxquelles l'exploitant est rattaché, soit personnellement, soit par l'intermédiaire d'une société, p. ex. une communauté PER.






# Description des attributs

	A	B	C	D	E	F	G	H	I	J
1	KT_ID_B	REE	Forme d'exploitation	Rue	No	NPA	Lieu	IDE	KT_ID_P	Form juridique
	BEB123456	A87654321	Exploitation à l'année	Dorfstrasse	1	1111	Ortsname	CHE123456789	BE123456	Personne physique

Attribut	Description
KT_ID_B	Numéro d'exploitation cantonal. Se réfère au REE (KT_ID_B : REE = 1:1).
REE	Numéro d'identification du registre des entreprises et des établissements. Code identificateur du <b>site de l'exploitation</b> . Correspond à l' <b>entité locale</b> de l'exploitation.
Forme d'exploitation	Correspond à la forme d'exploitation de l'entité locale (REE). Exemples de formes d'exploitation : exploitation à l'année, exploitation d'estivage, communauté d'exploitation, communauté partielle d'exploitation, communauté PER, unité de production ou unité d'élevage.
Rue, n°, NPA, lieu	Informations relatives à l'adresse de l'entité locale (REE).
IDE	Numéro d'identification des entreprises. ID d'entreprise de la <b>personne</b> (physique ou morale) qui gère l'exploitation. Correspond à l' <b>entité juridique</b> de l'exploitation.
KT_ID_P	Numéro personnel cantonal de la personne (physique ou morale) qui gère l'exploitation.
Forme juridique	Forme juridique de l'entité juridique qui gère l'exploitation. P. ex. : personne physique, société simple, etc.




# Se déconnecter de MPDA




Schweizerische Eidgenossenschaft  
Confédération suisse  
Confederazione Svizzera  
Confederaziun svizra

Mon partage de données agricoles MAF

Allemand | Français | Italien  
Mes données d'exploitation 

---

## Partage de données


18 nouvelle demande de partage! 


Il y a 18 demandes en cours, que vous pouvez accepter ou rejeter.

Plus tard


Montrer


---

1 Partages 

Chercher 

Trier 

Nom de la demandeur 



Ajouter un partage de données

Partage de données cantonales et fédérales avec Bio Suisse

Consenti

Bio Suisse | Autorisé le 13.09.2023

Détails

---

Office fédéral de l'agriculture OFAG

MAF (FE: v4.3.0, BE: v4.3.2)

[Bases juridiques](#)



**Informations sur MPDA** sur le site Web de l'OFAG :  
<https://www.blw.admin.ch/fr/mon-partage-de-donnees-agricoles>