




Guida passo per passo

Passo 1

Andare alla pagina www.agate.ch e cliccare su «**Accedi con CH-Login**». Se si ha una **SwissGov-PKI (collaboratore amministrativo)** e la si vuole utilizzare per effettuare il login, andare su «**Seleziona un altro login**» e continuare dal **punto 7**.



Passo 2


a) Se **non si ha un CH-Login**, cliccare su «**Creare un account**».

b) Altrimenti inserire e-mail e password, cliccare su «Login» e continuare dal punto 8.

a)



b)

**CH-LOGIN**
& bring your own identity
eGovernment

Inserisca la password per accedere

daniela.franzelli@blw.admin.ch

Modificare

Password*


[Password dimenticata?](#)

Annulare

Login

Non ha un account?

Creare un account



Passo 3

Compilare i seguenti campi tenendo presenti i requisiti della password (in giallo). Accettare le condizioni di utilizzo e poi cliccare su «Avanti». **Attenzione: i collaboratori cantonali per aprire un account CH-Login usano l'e-mail dell'ufficio per la loro attività amministrativa!**

Registrazione

Nome

Cognome

E-mail

Utilizzare almeno 10 caratteri, di cui almeno una (1) lettera maiuscola (A-Z), una (1) lettera minuscola (a-z) e due (2) cifre (0-9) o caratteri speciali (~!@#\$%^&*()+=-_{}[];:'?"/<>.)

Password

Ripetere la password

☐ Accetto le condizioni di utilizzo.

Annulare


Avanti

Passo 4

All'indirizzo di posta elettronica fornito è stata inviata una mail con il codice di conferma (giallo) personale. Il codice riportato nel testo qui sotto è solo a titolo d'esempio e non va utilizzato.

Codice di conferma

02/03/2022 - 10:22

► Von: eiamnoreply-ref@bit.admin.ch 

Buongiorno,

447787

Versione screenreader:

4 4 7 7 8 7

Si prega di utilizzare il codice di conferma per completare la registrazione.

Cordiali saluti

Il servizio eIAM dell'Amministrazione federale

Passo 5

Riportare il codice nel campo corrispondente e cliccare su «Avanti».

Inserire il codice di conferma

Inserire il codice di conferma ricevuto e cliccare su «Avanti».



Inserire il codice di conferma ricevuto via e-mail al seguente indirizzo e-mail:

_____@bluewin.ch

Codice di conferma

[Richiedere un nuovo codice](#)

[Indietro](#)

[Avanti](#)

Passo 6

Si apre la seguente finestra. Leggere attentamente e cliccare su **«Saltare l'autenticazione»**. **Gli utenti della BDTA** non hanno bisogno di effettuare l'autenticazione a due fattori e devono semplicemente cliccare su **«Saltare l'autenticazione»**.

(Se finora ha utilizzato e ha avuto bisogno di un secondo fattore come per esempio l'SMS, cliccare su «Avanti», rispondere alle tre domande di sicurezza, in seguito selezionare il secondo fattore desiderato (AuthenticatorApp o mTan) e, dopo la registrazione, andare al punto 8. Per chi necessita di un token Vasco (p.es. per Acontrol o Asan), rivolgersi al rispettivo responsabile dell'applicazione.)

Account creato



Benvenuto

Registrazione completata con successo.

Per motivi di sicurezza, si consiglia di attivare l'autenticazione a due fattori. Cliccare su «Attivare l'autenticazione a due fattori» per accedere alla procedura guidata di attivazione. Prima di procedere è necessario impostare delle domande di sicurezza per un eventuale ripristino. Cliccando su «Saltare l'autenticazione» è possibile saltare l'attivazione dell'autenticazione a due fattori e configurarla successivamente.

[Attivare l'autenticazione a due fattori](#)

[Saltare l'autenticazione](#)

Passo 7

Se si ha una **SwissGov-PKI (collaboratore amministrativo)** e la si vuole utilizzare per effettuare il login, andare su «**FED-LOGIN**» e seguire le istruzioni.

AGOV – Il vostro login per l'autorità

Approfittate subito dei vantaggi di AGOV. Passate autonomamente e in pochi passaggi da CH-LOGIN ad AGOV. Il passaggio è facoltativo, per il momento è possibile continuare a usare CH-LOGIN.

[più](#)



AGOV



CH-LOGIN



FED-LOGIN



GenèveID



ZUGLOGIN



eZug



SWITCH edu-ID



#edaLogin



Passo 8

La registrazione di CH-Login è stata portata a termine e ora si viene reindirizzati alla seguente pagina. Se si ha un login Agate, cliccare su **«Collegare i login esistenti di Agate»**. Se non si ha un account Agate, cliccare su **«Creare un nuovo login Agate»**.

[< Registrarsi](#)

Collega il tuo login Agate

Non hai ancora collegato un login Agate. Collega il tuo account Agate o, se non hai ancora un login Agate, registrati di nuovo.

Collegare il login Agate

Per completare il processo di registrazione con CH-LOGIN, è necessario collegare il vostro login Agate.

Puoi anche creare un nuovo login Agate.

[Collegare i login esistenti di Agate](#)

[Creare un nuovo login Agate](#)



Avete domande sul CH-LOGIN?

[Domande frequenti](#)
[Guida passo dopo passo](#)

Helpdesk Agate

Dal lunedì al venerdì

08:00–16:30

[0848 222 400](tel:0848222400)

info@agatehelpdesk.ch

Passo 9

Inserire il numero Agate nel campo corrispondente e cliccare su **«Continua»**. I collaboratori federali che non hanno una password per il numero Agate, ne ricevono automaticamente una provvisoria per un collegamento unico che viene inviata all'e-mail della Confederazione.

Collegamento conto Agata

Inserisci il tuo numero di Agata.

Numero Agate

[Numero Agate dimenticato](#)

[Continua](#)

[Ritorno](#)



Avete domande sul CH-LOGIN?

[Domande frequenti](#)
[Guida passo dopo passo](#)

Helpdesk Agate

Dal lunedì al venerdì

08:00–16:30

[0848 222 400](tel:0848222400)

info@agatehelpdesk.ch

Passo 10

Inserire la password per il numero Agate precedentemente indicato nel campo corrispondente e cliccare su «**Continua**». Se non ci si ricorda la password, cliccare su «**Password dimenticata**».

Collegamento conto Agate

Inserisci la password per Agate numero 3318843.

Password



[Password dimenticata](#)

[Continua](#) [Ritorno](#)



Avete domande sul CH-LOGIN?

[Domande frequenti](#)
[Guida passo dopo passo](#)

Helpdesk Agate

Dal lunedì al venerdì
08:00–16:30
[0848 222 400](tel:0848222400)
info@agatehelpdesk.ch

Passo 11

Cliccare su «**Continuare**».

[< Registrarsi](#)

Selezionare il login Agate

Conto Agate 3318843 collegato con successo.

Privatperson (3318843)

[Continua](#)

[> Creare un nuovo login Agate](#)
[> Collegare i login esistenti di Agate](#)



Avete domande sul CH-LOGIN?

[Domande frequenti](#)
[Guida passo dopo passo](#)

Helpdesk Agate

Dal lunedì al venerdì
08:00–16:30
[0848 222 400](tel:0848222400)
info@agatehelpdesk.ch

La nuova procedura di registrazione è stata attivata. Grazie!

In futuro, seguire la nuova procedura di registrazione con CH-login.

Se si possiedono altri login Agate, cliccare nuovamente su «**Collegare i login esistenti di Agate**» e ripetere i passi da 8 a 11.