



Marktbericht Eier

Sonderauswertung 2018

Bern – der Schweizer Eier-Kanton

Die Schweizer Eierproduktion steigt, nach aktuellen Schätzungen wird die diesjährige Produktion erneut über dem Niveau des Vorjahres liegen. Doch wo genau liegen die Produktionshochburgen hierzulande? Die aktuelle Analyse präsentiert die Eier-Produktionshochburgen in der Schweiz und zeigt auf, in welchen Kantonen mehr Legehennen als Einwohner leben.

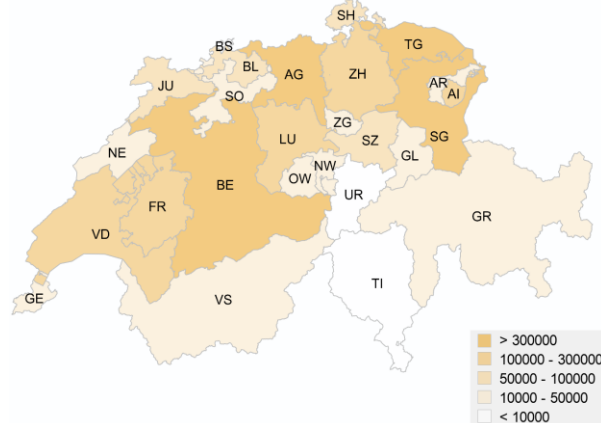
Die Agrarstrukturerhebung des Bundes ermöglicht jährliche Auswertungen zur landwirtschaftlichen Produktionsstruktur in der Schweiz. Die vorliegende Strukturdatenanalyse der Schweizer Eierproduktion



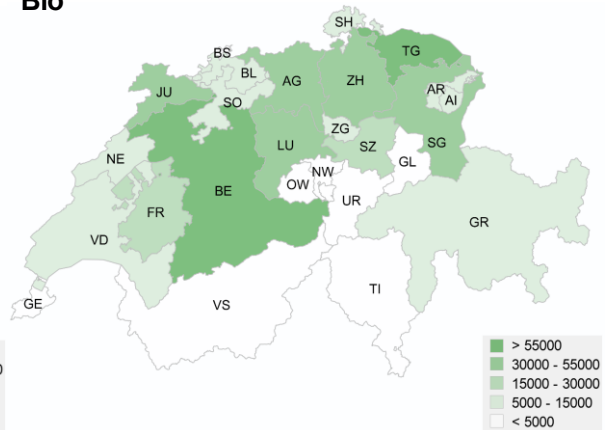
Legehennen in der Schweiz

Verteilung der Legehennen-Bestände in der Schweiz auf Kantonebene
Datengrundlage anhand der absoluten Bestände, Abstufung individuell nach Haltungform 2017

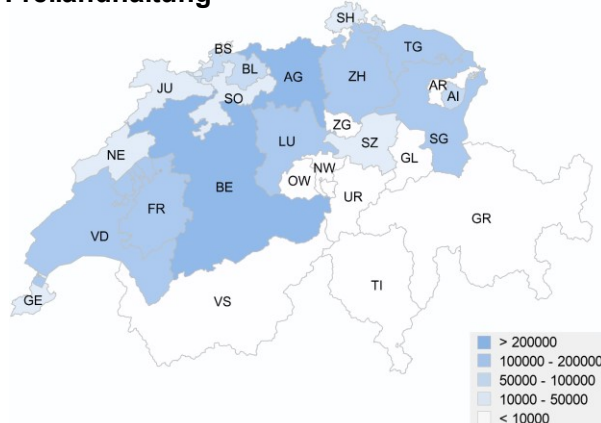
Total alle Haltungsformen



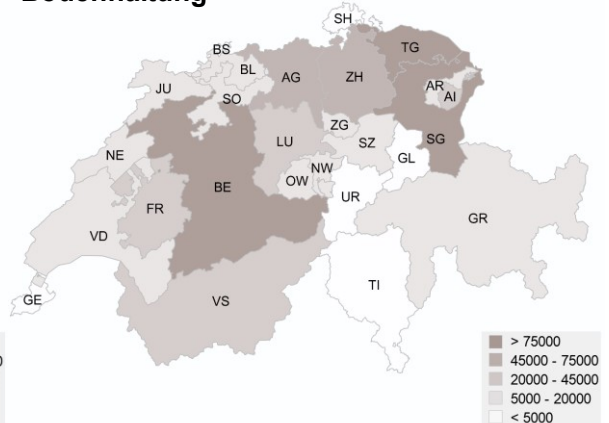
Bio



Freilandhaltung



Bodenhaltung



Quelle: AGIS; BLW, Fachbereich Marktanalysen

basiert auf Durchschnittsbeständen von Legehennen auf kantonaler Ebene im Jahr 2017.

Bern und Aargau als Hauptversorger, Basel-Stadt ohne Legehennen

Die meisten Legehennen leben in der Deutschschweiz. Alleine in den Kantonen Bern und Aargau werden über 0.7 Mio. Legehennen gehalten, was mehr als einem Viertel des gesamten inländischen Legehennenbestandes entspricht. Werden die Kantone St. Gallen, Thurgau und Luzern hinzugenommen, machen diese zusammen über 50 % aller in der Schweiz gehaltenen Legehennen aus (56,2 % bzw. 1.6 Mio. Tiere).

Auch bezüglich der einzelnen Haltungsformen (Bio, Freiland, Boden), zeigt sich ein ähnliches Bild. Die Kantone Bern, Aargau und St. Gallen gehören bei allen Haltungsformen zu den Top-5, wobei Bern den grössten Bio- (12,9 % aller Bio-Legehennen), Aargau den grössten Freiland- (14,0 %) und Thurgau den grössten Bodenhaltungsbestand (16,2 %) aufweist. Anders sieht es bei Kantonen mit tieferen Legehennenbeständen aus. Hier zeigt sich, dass der Bio-Anteil tendenziell grösser ausfällt. Beispielsweise werden in Graubünden rund 2,6 % aller Bio-Legehennen gehalten, jedoch nur 0,3 % aller Freiland-Legehennen und 1,2 % aller Legehennen in Bodenhaltung. Ein ähnliches Bild zeigt sich im Kanton Jura (6,4 % Bio bzw. 0,9 % Freiland bzw. 2,9 % Bodenhaltung). Die Zusammensetzung der verschiedenen Haltungsformen hängt vielfach mit der Topografie sowie den Möglichkeiten zur intensiven Produktion (oder eben nicht) zusammen.

In Appenzell kommen auf einen Einwohner über sechs Hühner

In der Schweiz kommen pro zehn Einwohner durchschnittlich rund drei Hühner (2.8 Mio. Legehennen, 8.5 Mio. Einwohner). Die Legehennendichte ist von Kanton zu Kanton jedoch sehr unterschiedlich. Während in Basel-Stadt keine einzige Legehennen je Einwohner zu finden ist, leben im Kanton Thurgau sogar mehr Hühner als Menschen. In Appenzell Innerrhoden gibt es sogar über sechs Mal mehr Legehennen als Menschen – Schweizer Rekord. Mit 896 Tiere pro Betrieb befinden sich im Appenzell Innerrhoden gleichzeitig die Betriebe mit den höchsten durchschnittlichen Tierzahlen. In dieser Statistik folgen danach die Kantone Neuenburg (649 Legehennen pro Betrieb), gefolgt von Aargau (586) und Schaffhausen (578). In Bern, als Kanton mit der höchsten Eierproduktion insgesamt, liegt die durchschnittliche Betriebsgrösse bei 136 Legehennen pro Betrieb. Die durchschnittlich kleinsten Betriebe befinden sich im Kanton Uri (19 Tiere pro Betrieb) und im Tessin (45).

Legehennenbestände in der Schweiz

Durchschnittlicher Bestand 2017

Alle Haltungsformen	# Legehennen	%-Anteil
Bio	502 474	17.9 %
Freilandhaltung	1 692 962	60.4 %
Bodenhaltung	609 291	21.7 %
Total	2 804 727	100.0 %

Total	# Legehennen	%-Anteil
Bern	356 909	12.7 %
Aargau	349 974	12.5 %
St. Gallen	305 550	10.9 %
Thurgau	302 863	10.8 %
Luzern	261 811	9.3 %
Top-5 Total	1 577 107	56.2 %

Bio	# Legehennen	%-Anteil
Bern	65 063	12.9 %
Thurgau	57 792	11.5 %
St. Gallen	54 090	10.8 %
Aargau	53 388	10.6 %
Luzern	50 750	10.1 %
Top-5 Bio	281 083	55.9 %

Freilandhaltung	# Legehennen	%-Anteil
Aargau	237 710	14.0 %
Bern	212 491	12.6 %
St. Gallen	172 683	10.2 %
Luzern	168 217	9.9 %
Waadt	162 537	9.6 %
Top-5 Freiland	953 638	56.3 %

Bodenhaltung	# Legehennen	%-Anteil
Thurgau	98 745	16.2 %
Bern	79 355	13.0 %
St. Gallen	78 777	12.9 %
Aargau	58 876	9.7 %
Zürich	46 232	7.6 %
Top-5 Bodenhaltung	361 985	59.4 %

Quelle: AGIS; BLW, Fachbereich Marktanalysen

Legehennendichte in der Schweiz

Alle Haltungsformen	# Einwohner	# Legehennen	# Hennen je 10 Einwohner
Appenzell Innerrhoden	16 105	101 230	63
Thurgau	273 801	302 863	11
Jura	73 290	65 249	9
Schaffhausen	81 351	55 463	7
Luzern	406 506	261 811	6
Total	8 484 130	2 804 727	3

Quelle: AGIS; BLW, Fachbereich Marktanalysen; BfS

Weitere spannende Informationen und Grafiken zum Schweizer Eiermarkt finden Sie unter: [Marktbeobachtung/Eier](#)

Auf Wunsch können Sie sich den Bericht per E-Mail zustellen lassen. Bestellung unter www.blw.admin.ch
Zu Haftung, Datenschutz, Copyright und Weiterem siehe: www.disclaimer.admin.ch