Schweizerische Eidgenossenschaft
Confédération suisse
Confederazione Svizzera
Confederaziun svizra

Département fédéral de l'économie,
de la formation et de la recherche DEFR

Office fédéral de l'agriculture OFAG
Secteur Observation du marché

Bulletin du marché bio **Décembre 2014**

Le bœuf: la star du marché de la viande bio

Depuis 2011, les ventes de viande de bœuf bio ont nettement augmenté dans le commerce de détail suisse. Elles ont enregistré au 3e trimestre 2014 une hausse de 19 % par rapport aux volumes écoulés il y a deux ans (+92 t à 582 t). La part du bio dans l'ensemble des ventes continue à progresser, affichant une certaine volatilité (aujourd'hui 9,5 %). La viande de bœuf détient la part du bio la plus élevée dans le commerce de détail.

Les ventes de viande de veau sont fortement soumises aux variations saisonnières. Si cette viande est beaucoup vendue en hiver, elle l'est considérablement moins le reste de l'année (sauf le 2e trimestre 2014). La tendance n'est pas claire pour la part du bio dans l'ensemble des ventes de viande de veau, qui se chiffrait au 3e trimestre 2014 à 4,7 % (-0,9 % par rapport au 3e trimestre 2012). Mais, après la viande de bœuf, c'est le plus souvent la viande de veau que les consommateurs choisissent quand ils achètent des produits bio.

Viande bio dans le commerce de détail
Evolution des parts et des volumes de la viande de bœuf et de la viande de veau biologiques
Volumes écoulés en tonnes poids prêt à la vente (t PPV), parts en %
Q4 2011..Q3 2014

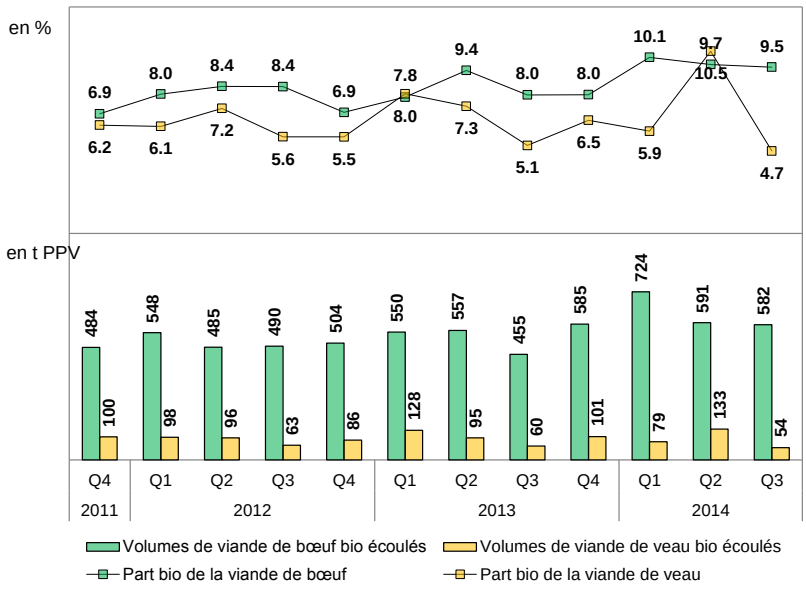

Source: Nielsen Suisse, OFAG Vente au détail / panel de consommateurs, panier-type selon déf. OFAG

Actualités du marché

Porcs bio sans perte de valeur

Alors que le prix du porc a chuté dans la production conventionnelle en raison d'un été pluvieux (aujourd'hui 3.20 CHF/kg PM), celui du porc bio n'a que très peu baissé. (p. 7)

Les consommateurs paient moins pour la viande de porc bio

Tandis que la viande de bœuf bio a tendance à être plus chère dans le commerce de détail, la viande de porc bio était en novembre meilleur marché que l'année précédente. (p. 10)

Hausse de la quantité de lait bio commercialisée

De janvier à octobre 2014, la quantité de lait bio commercialisée a augmenté par rapport à la même période de l'année précédente (+2,7 % à 159'042 t).

Prix du lait bio en recul

En octobre 2014, le prix à la production du lait bio a reculé par rapport au mois précédent (-4.6 à 79.74 ct./kg). (p. 13)

Contenu

Fruits et légumes 2
Viande et produits carnés 7
Œufs 11
Produits laitiers 13
Céréales 16
Pommes de terre 17
Explications/méthode 18
Abonnements 20

Mattenhofstrasse 5, 3003 Berne
Tel. +41 58 462 25 11, Fax +41 58 462 20 90
marktbeobachtung@blw.admin.ch
www.marktbeobachtung.admin.ch

Fruits et légumes

Prix à la consommation du panier type bio de fruits et légumes (*)

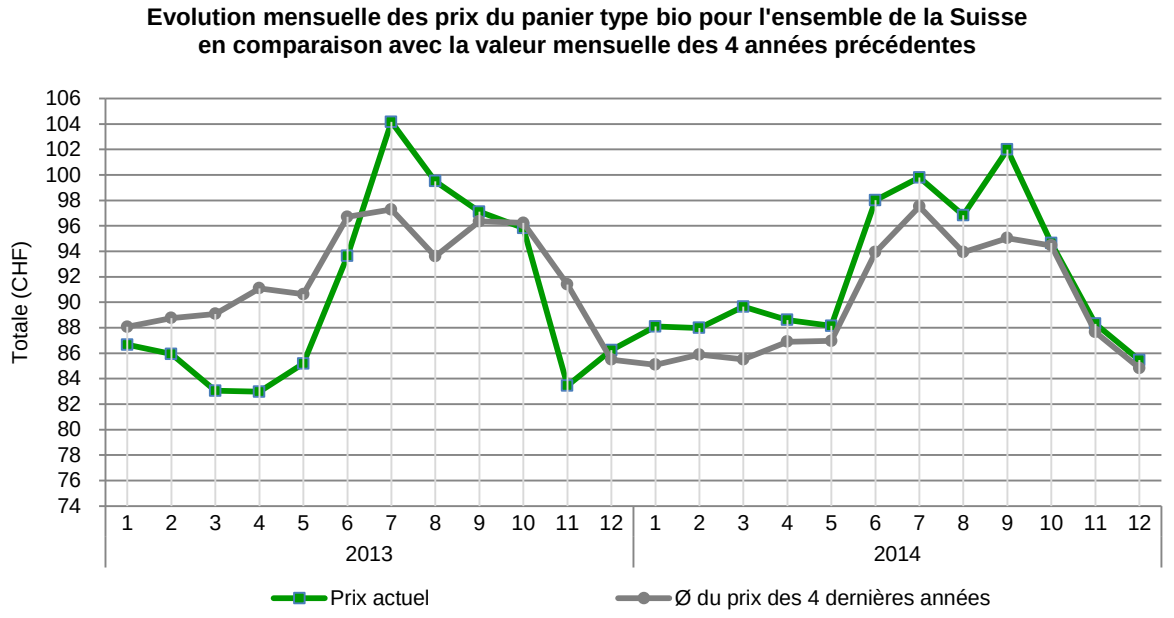

Sources: OFAG, secteur Observation du marché

		Actuel	Mois précédent		Année précédente	
		12 2014 CHF	11 2014 CHF	Δ 12/11 2014 CHF	12 2013 CHF	Δ 12 2014/13 CHF
Quantit	**Produit**					
2 kg	Tomates ordinaires	10.19	11.46	-11.1%	10.23	-0.4%
2 kg	Carottes	6.25	7.38	-15.4%	6.25	+0.0%
1 kg	Oignons jaunes	5.49	5.52	-0.5%	5.85	-6.2%
1 pièce	Concombres à salade à 500 g	0.87	1.75	-50.5%	1.02	-14.7%
2 pièces	Laitue iceberg à 300 g	3.18	3.62	-12.2%	3.37	-5.6%
2 pièces	Courgettes à 300 g	3.30	2.12	+55.6%	3.97	-17.1%
1 pièce	Choux fleurs à 500 g	2.84	3.22	-12.1%	2.87	-1.2%
1 pièce	Laitue pommée à 400 g	1.11	1.11	-0.2%	1.26	-12.1%
1 pièce	Fenouil à 250 g	1.45	1.89	-23.6%	1.65	-12.5%
1 pièce	Broccoli à 500g	2.88	3.11	-7.4%	3.47	-17.1%
250 g	Poireau vert	1.61	1.65	-2.4%	1.75	-8.0%
250 g	Champignons de Paris	3.60	3.98	-9.7%	3.74	-3.8%
1 pièce	Betteraves rouges cuites à 300g	1.47	1.47	+0.0%	1.47	+0.0%
1 pièce	Céleri-pomme	2.46	2.50	-1.6%	2.36	+4.2%
1 pièce	Aubergine à 250g	1.72	1.74	-1.4%	1.80	-4.6%
150 g	Bettes	1.10	1.21	-8.4%	1.03	+7.2%
3 kg	Pommes	18.80	18.54	+1.4%	18.31	+2.7%
1.5 kg	Bananes	4.94	4.94	+0.0%	4.90	+0.9%
2.5 kg	Oranges	8.35	8.00	+4.4%	8.98	-7.1%
4 pièces	Kiwi	3.88	3.09	+25.7%	1.96	+98.3%
TOTAL		**85.46**	**88.31**	**-3.2%**	**86.24**	**-0.9%**

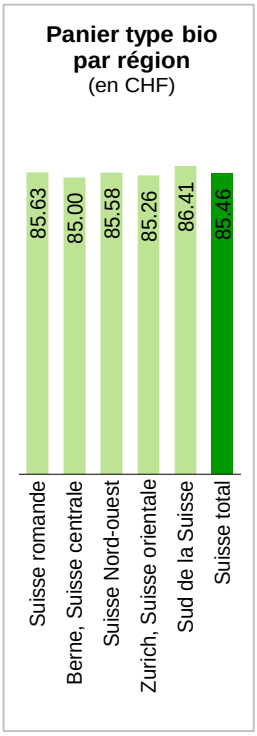

Source: OFAG, secteur Observation du marché

(*) Prix à la consommation (discounters exclus) des produits bio relevés régulièrement pendant la première moitié du mois.

Prix à la consommation pour des légumes bio choisis (*)

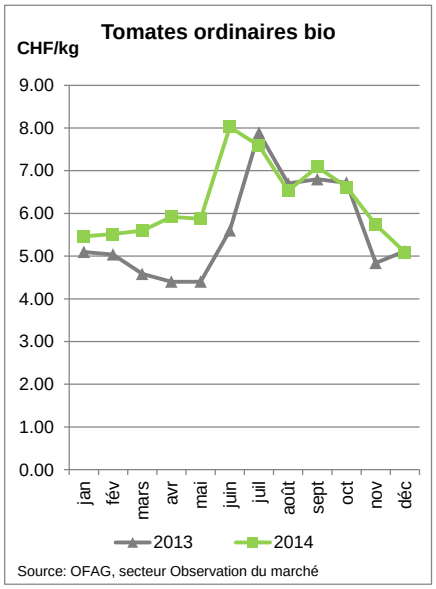

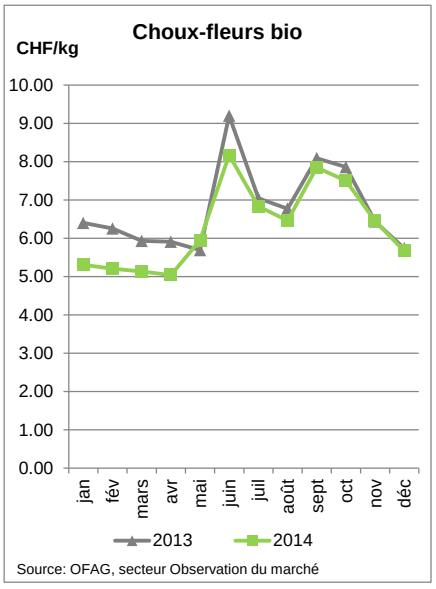

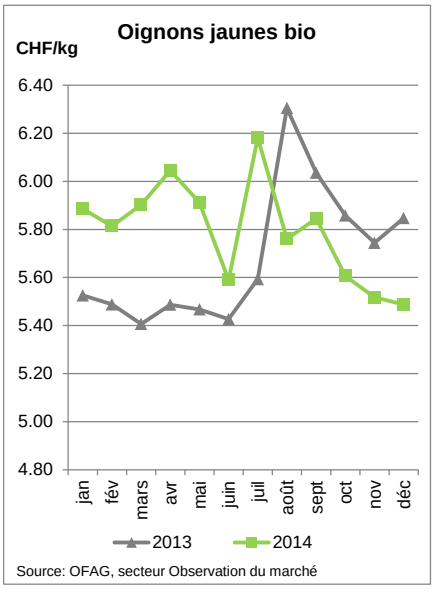

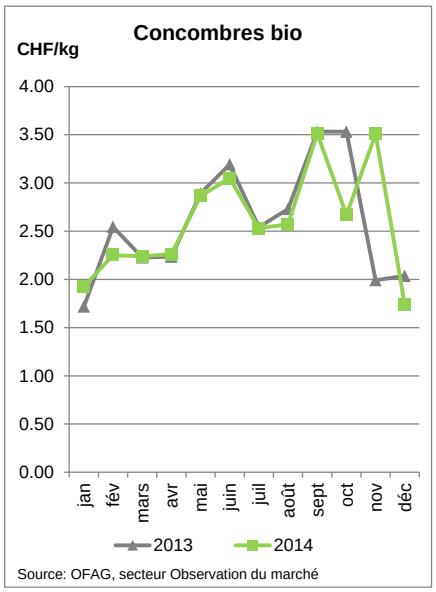

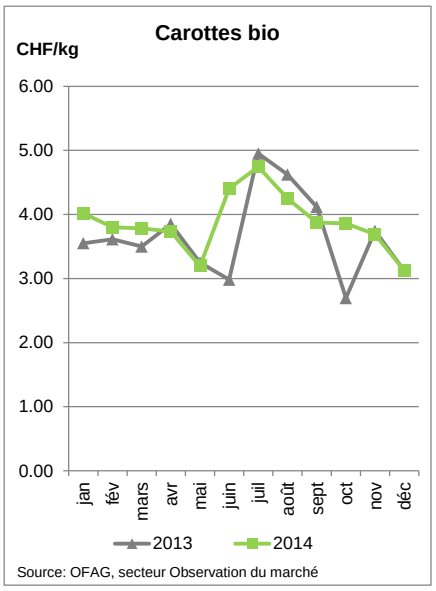

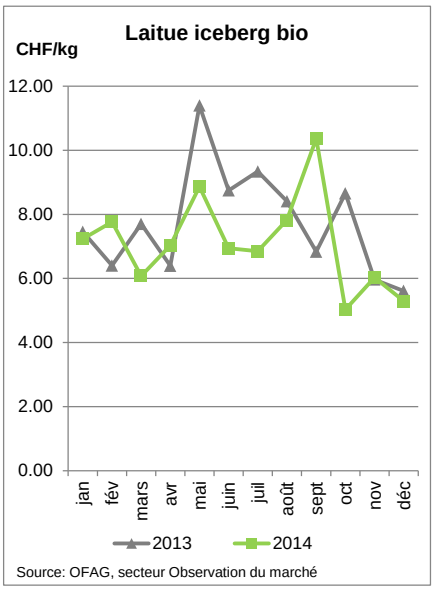

Prix à la consommation pour des fruits bio choisis (*)

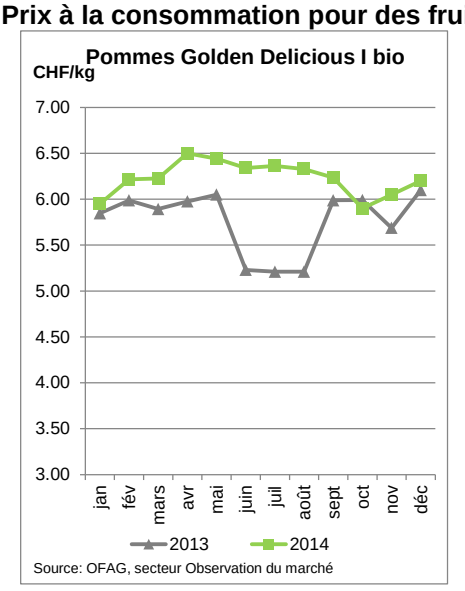

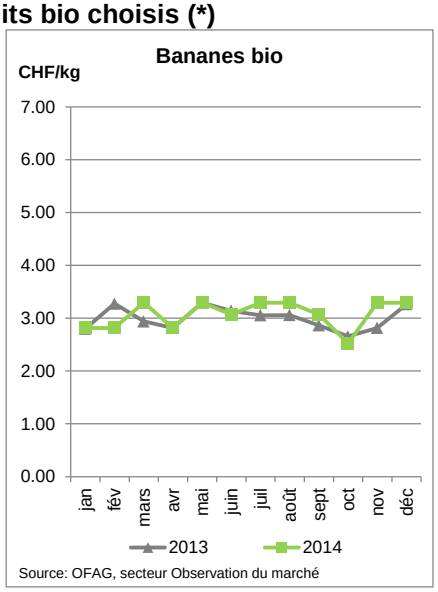

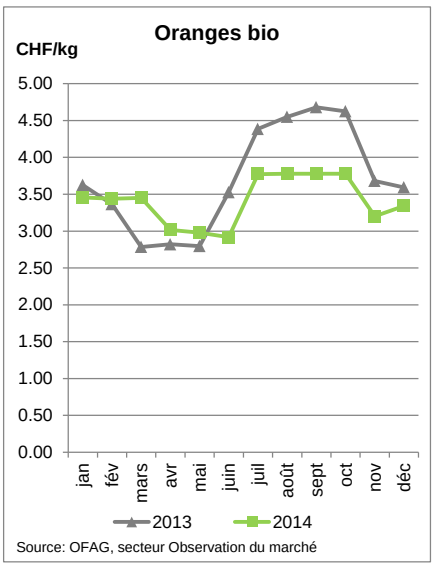

(*) Prix à la consommation (discounters exclus) des produits bio relevés régulièrement pendant la première moitié du mois.

Comparaison régionale des fruits, légumes et des pommes de terre bio (*)

Légende comparaison régionale: ►: :± 0-1% ▲/▼: :± 1-5% ▲▲/▼▼: :± 5-15% ▲▲▲/▼▼▼: ± 15+%	Unité	A **	Saison ***: □: oui □: non, semaines restantes		Ø CH* Pondérée 50 2014	I Suisse romande		II Berne Suisse centrale		III Suisse Nord-Ouest		IV Zurich Suisse orientale		V Sud de la Suisse	
						fr.	% Ø CH	fr.	% Ø CH	fr.	% Ø CH	fr.	% Ø CH	fr.	% Ø CH
Légumes-fruits															
Aubergines	1 kg		○	-	6.86	6.86	►	6.86	►	6.86	►	6.86	►	6.86	►
Tomates ordinaires	1 kg		○	-	5.08	5.08	►	5.08	►	5.08	►	5.08	►	5.08	►
Tomates grappes	1 kg		○	-	5.44	5.44	►	5.44	►	5.44	►	5.44	►	5.44	►
Tomates-cerises ord.	1 kg		○	-	7.22	7.20	►	7.20	►	7.20	►	7.20	►	7.40	▲
Courgettes	1 kg		○	-	5.48	5.48	►	5.48	►	5.48	►	5.48	►	5.48	►
Concombres	1 pce		○	-	1.73	1.76	►	1.70	►	1.74	►	1.73	►	1.73	►
Légumes en branches															
Fenouil	1 kg		○	-	5.77	5.76	►	5.76	►	5.76	►	5.76	►	5.82	►
Rhubarbe	1 kg		○	-	-	-		-		-		-		-	
Choux															
Chou-fleur	1 kg		○	-	5.64	5.79	▲	5.78	▲	5.60	►	5.42	▼	5.78	▲
Broccoli	1 kg	A	○	-	5.71	5.83	▲	5.83	▲	5.83	▲	5.48	▼	5.83	▲
Chou de Chine	1 kg		●	8	6.27	6.36	►	6.10	▼	6.14	▼	6.41	▲	6.14	▼
Chou rouge	1 kg		●	21	4.99	5.21	▲	4.93	►	4.92	►	4.89	▼	5.09	▲
Chou blanc	1 kg		●	19	4.99	5.21	▲	4.93	►	4.92	►	4.89	▼	5.09	▲
Chou frisé	1 kg		●	21	5.73	5.62	►	5.73	►	5.92	▲	5.65	►	5.92	▲
Alliacées															
Poireau vert	1 kg		●	4	6.37	6.46	►	5.84	▼▼	6.17	▼	6.71	▲▲	6.41	►
Oignons jaunes	1 kg		●	21	5.47	5.66	▲	5.30	▼	5.38	►	5.38	►	5.89	▲▲
Racines comestibles															
Carottes	1 kg	A	●	21	2.90	2.87	►	2.87	►	2.94	►	2.92	►	2.87	►
Céleri-pomme	1 kg		●	26	8.17	8.08	►	8.14	►	8.14	►	8.26	►	8.14	►
Laitues et chicorées															
Laitue Iceberg	1 kg		○	-	5.53	5.60	►	5.57	►	5.73	▲	5.15	▼▼	6.30	▲▲
Laitue pommée	1 pce		○	-	2.75	2.78	►	2.74	►	2.74	►	2.74	►	2.74	►
Rampon, doucette	1 kg	A	●	28	37.54	44.49	▲▲▲	38.76	▲	37.02	►	31.78	▼▼▼	39.63	▲▲
Roquette	1 kg	A	-	-	19.48	19.13	►	19.20	►	19.20	►	20.10	▲	19.20	►
Chicorée pain de sucre	1 kg		●	6	6.34	6.41	►	6.34	►	6.50	▲	6.29	►	6.05	▼
Autres légumes															
Haricots nains	1 kg		○	-	9.61	9.44	►	9.72	►	9.44	►	9.72	►	9.72	►
Epinards	1 kg		○	-	16.20	16.20	►	16.20	►	16.20	►	16.20	►	16.20	►
Betteraves à salade	1 kg		●	26	4.90	4.90	►	4.90	►	4.90	►	4.90	►	4.90	►
Choucroute cuite	1 kg		-	-	7.49	7.49	►	7.49	►	7.49	►	7.49	►	7.49	►
Fruits à pépins															
Pommes Gala I	1 kg		●	26	-	-		-		-		-		-	
Pommes autres I pays	1 kg	A	●	26	6.22	6.26	►	6.08	▼	6.20	►	6.29	►	6.20	►
Poires Louise Bonne	1 kg		●	15	6.19	6.17	►	6.20	►	6.20	►	6.20	►	6.14	►
Fruits à noyau															
Nectarines	1 kg				-	-		-		-		-		-	
Agrumes															
Oranges blondes	1 kg				3.32	3.32	►	3.32	►	3.32	►	3.32	►	3.32	►
Autres fruits															
Bananes	1 kg				3.28	3.28	►	3.28	►	3.28	►	3.28	►	3.28	►
Kiwis	1 pce				0.97	0.95	▼	0.98	►	0.98	►	0.98	►	0.98	►
Melon Galia	1 pce				-	-		-		-		-		-	
Pommes de terre															
Agata	1 kg				-	-		-		-		-		-	
Charlotte	1 kg				2.10	2.06	►	2.04	▼	2.07	►	2.17	▲	2.07	►
Pdt. autres farineux	1 kg				2.91	2.95	►	2.92	►	2.92	►	2.89	►	2.89	►
Pdt. autres fermes	1 kg	A			-	-		-		-		-		2.89	

(*) Prix à la consommation (discounter exclus) des produits bio relevés régulièrement pendant la première moitié du mois.

Evolution du prix des fruits, légumes et des pommes de terre bio (*)

Légende évolution des prix: ►: :± 0-1% ▲/▼: :± 1-5% ▲▲/▼▼: :± 5-15% ▲▲▲/▼▼▼: ± 15+%	Unité	A **	Saison ***: ●: oui ○: non, semaines restantes		Sem. actuelle	Semaines précédentes (prix et évolution)						Années précédentes (prix et évolution)			
					50 2014	50/46 2014	46 2014	46/41 2014	41 2014	41/36 2014	36 2014	50 14/13	50 2013	50 13/12	50 2012
					fr.	évol.	fr.	évol.	fr.	évol.	fr.	évol.	fr.	évol.	fr.
Légumes-fruits															
Aubergines	1 kg		○	-	6.86	▼	6.97	►	6.94	▼▼▼	8.46	▼	7.20	▲▲▲	6.23
Tomates ordinaires	1 kg		○	-	5.08	▼▼	5.80	▼▼	6.63	▼▼	7.07	▼	5.13	▲	5.00
Tomates grappes	1 kg		○	-	5.44	▼	5.59	▼▼▼	6.88	▼▼	7.25	▼	5.65	▲▲	5.08
Tomates-cerises ord.	1 kg		○	-	7.22	▼	7.31	▼▼	8.30	▼▼▼	16.32		-		7.44
Courgettes	1 kg		○	-	5.48	▲▲▲	3.39	▼▼▼	7.33	▼▼	8.43	▼▼▼	6.56	▲▲	5.98
Concombres	1 pce		○	-	1.73	▼▼▼	3.47	▲▲▲	2.64	▼▼▼	3.51	▼▼	2.01	▲	1.95
Légumes en branches															
Fenouil	1 kg		○	-	5.77	▼▼▼	7.53	▼▼	8.24	▼	8.40	▼▼	6.57	▲▲	6.11
Rhubarbe	1 kg		○	-	-		-		-		-		-		-
Choux															
Chou-fleur	1 kg		○	-	5.64	▼▼	6.34	▼▼▼	7.49	▼	7.84	►	5.62	▼▼	6.24
Broccoli	1 kg	A	○	-	5.71	▼▼	6.15	▼▼▼	8.82	▼	8.92	▼▼▼	6.87	▲	6.60
Chou de Chine	1 kg		●	8	6.27	▲	6.14	▼▼	6.78	▲▲	6.34	▲	6.08	▲	5.88
Chou rouge	1 kg		●	21	4.99	▼	5.08	▼▼	5.38	►	5.39	▼	5.23	▲	5.07
Chou blanc	1 kg		●	19	4.99	▼	5.12	▼	5.38	▼	5.44	▼	5.20	▲	5.07
Chou frisé	1 kg		●	21	5.73	▲	5.60	▼	5.85	►	5.82	▼	5.86	▼▼	6.27
Alliacées															
Poireau vert	1 kg		●	4	6.37	►	6.34	▼▼▼	7.61	▼	7.70	▼▼	6.94	►	6.97
Oignons jaunes	1 kg		●	21	5.47	►	5.50	▼	5.59	▼	5.83	▼▼	5.86	▲▲	5.52
Racines comestibles															
Carottes	1 kg	A	●	21	2.90	▼▼▼	3.69	▼	3.85	►	3.86	►	2.89	▲	2.82
Céleri-pomme	1 kg		●	26	8.17	▼	8.32	▼	8.60	▼▼	9.22	▲	7.86	▲▲	7.25
Laitues et chicorées															
Laitue Iceberg	1 kg		○	-	5.53	▼▼	6.20	▲▲▲	4.60	▼▼▼	10.36	▲	5.41	▼▼▼	9.72
Laitue pommée	1 pce		○	-	2.75	►	2.76	▲	2.72	▼▼▼	3.31	▼▼	3.22		-
Rampon, doucette	1 kg	A	●	28	37.54	▲▲	32.97	▼▼	37.12		-	▲	36.55	▼	37.71
Roquette	1 kg	A	-	-	19.48	▼▼▼	23.21	▼▼▼	30.70	▼	31.17	▼▼	22.37	▼	22.60
Chicorée pain de sucre	1 kg		●	6	6.34	▼	6.44	▼▼	7.14		-		5.39	▼▼	6.08
Autres légumes															
Haricots nains	1 kg		○	-	9.61	▲	9.36	▼	9.74	▲▲	9.17	▲▲▲	8.19	▼▼▼	10.58
Epinards	1 kg		○	-	16.20		-		31.32	▲▲	29.25	▼▼▼	21.12	▲▲	19.31
Betteraves à salade	1 kg		●	26	4.90	►	4.90	►	4.90	►	4.90	►	4.90	►	4.90
Choucroute cuite	1 kg		-	-	7.49	►	7.49	►	7.49	►	7.49	▲	7.35	▼	7.68
Fruits à pépins															
Pommes Gala I	1 kg		●	26	-		6.21	▼	6.30		-		6.08	▲	5.99
Pommes autres I pays	1 kg	A	●	26	6.22	▲	6.15	▼	6.27	►	6.32	▲	6.15	▲	5.97
Poires Louise Bonne	1 kg		●	15	6.19	►	6.15	▲	5.86		-	►	6.16	▲	5.99
Fruits à noyau															
Nectarines	1 kg				-		-		-		-		-		-
Agrumes															
Oranges blondes	1 kg				3.32	▲	3.20	▼▼▼	3.88	►	3.88	▼▼	3.61	▼▼	3.85
Autres fruits															
Bananes	1 kg				3.28	►	3.28	▲▲▲	2.27	▼▼▼	3.06	▲	3.24	▲▲▲	2.52
Kiwis	1 pce				0.97	▲▲▲	0.77	▼	0.78	►	0.79	▲▲▲	0.50	▼▼	0.52
Melon Galia	1 pce				-		-		3.92	►	3.92		-		-
Pommes de terre															
Agata	1 kg				-		-		-		-		-		-
Charlotte	1 kg				2.10	▼▼▼	2.60	▲▲	2.36		-		-		-
Pdt. autres farineux	1 kg				2.91	►	2.91	▲▲	2.74	▲	2.63		-		2.92
Pdt. autres fermes	1 kg	A			-		2.88	▲▲	2.71	►	2.71		-		2.61

(*) Prix à la consommation (discounter exclus) des produits bio relevés régulièrement pendant la première moitié du mois.

Prix mensuels à la consommation pour les fruits et légumes (*)

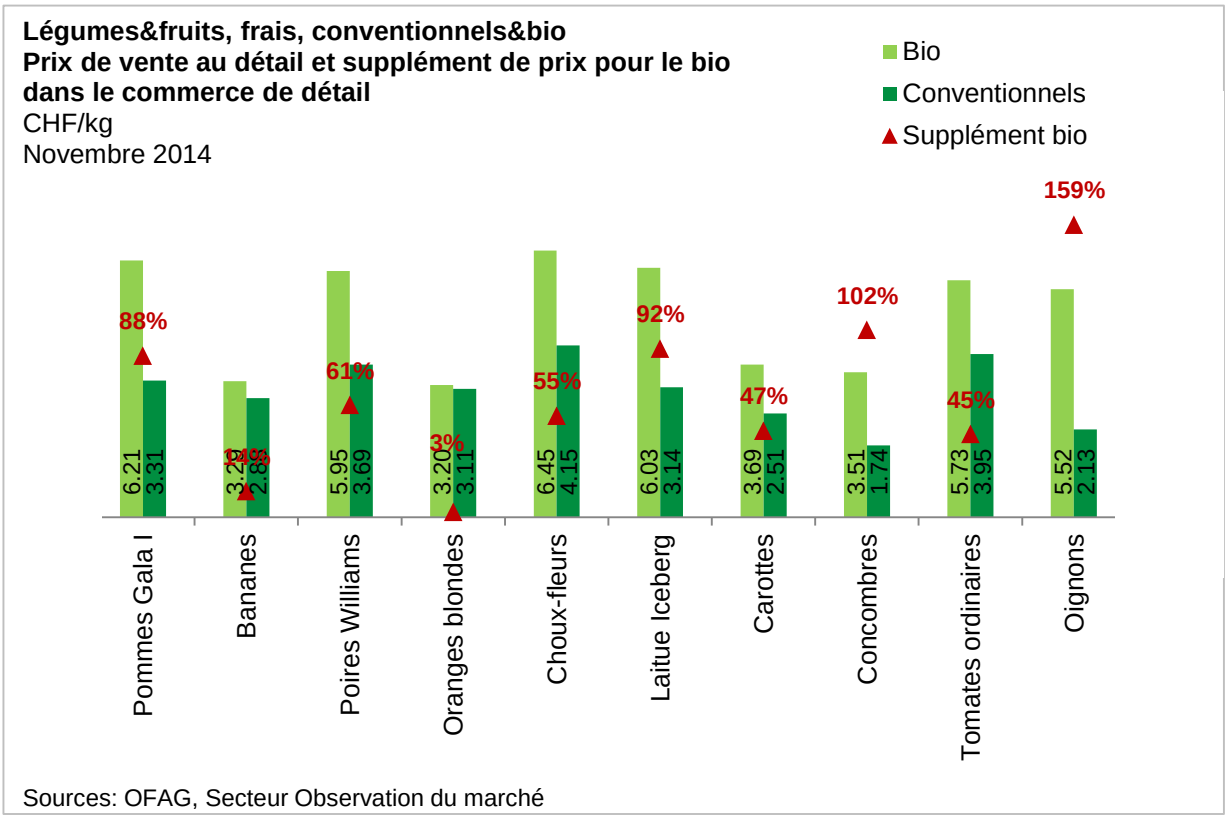

(*) Prix à la consommation (discounters exclus) des produits bio relevés régulièrement pendant la première moitié du mois.

Volume de fruits et légumes bio écoulés au commerce de détail en Suisse, discounters inclus

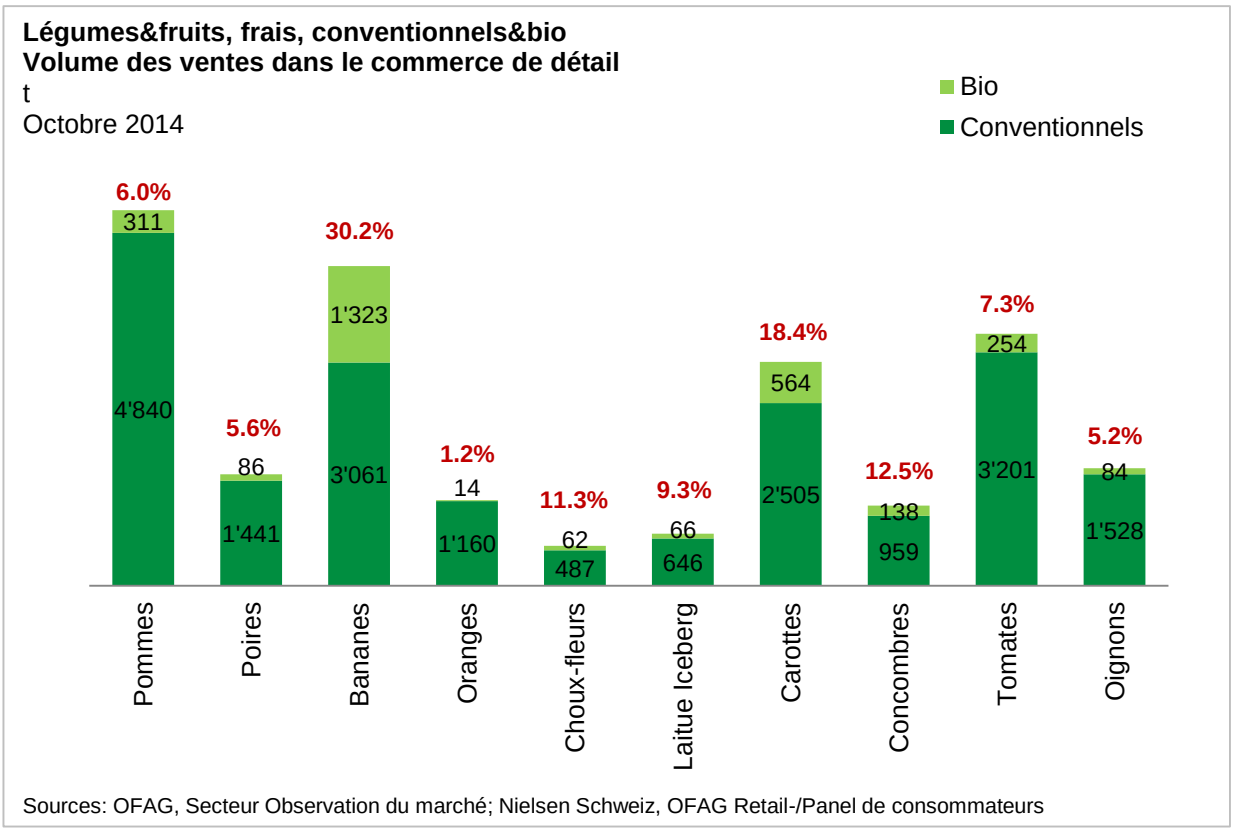

Viande et produits à base de viande

Prix indicatifs à la production des animaux de boucherie bio

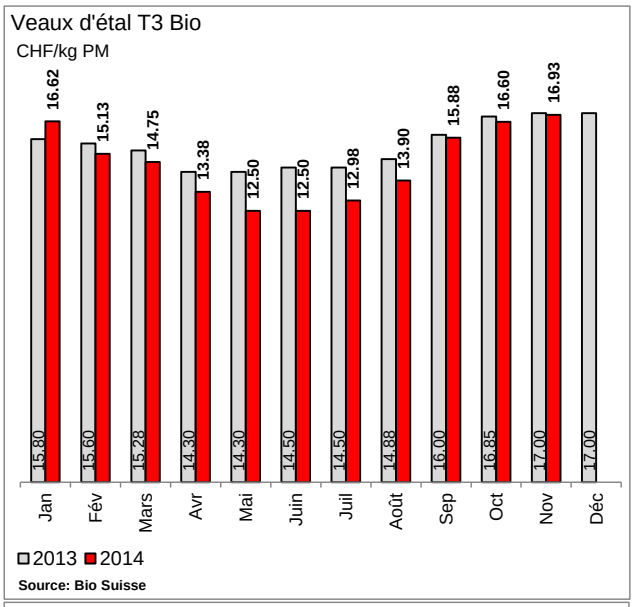

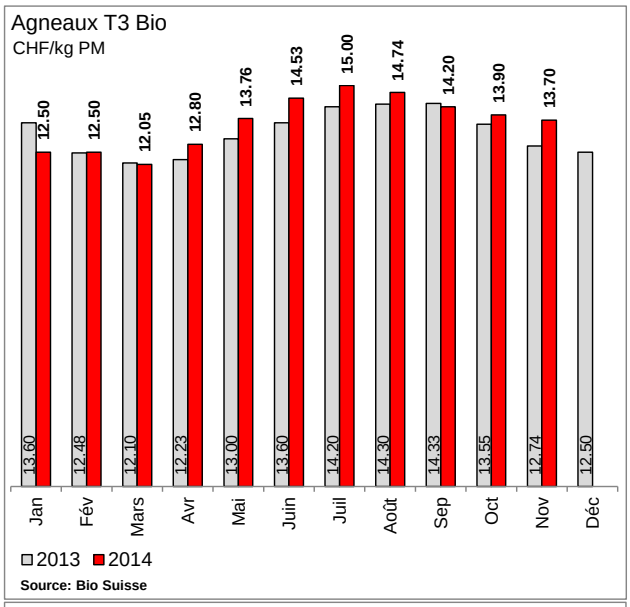

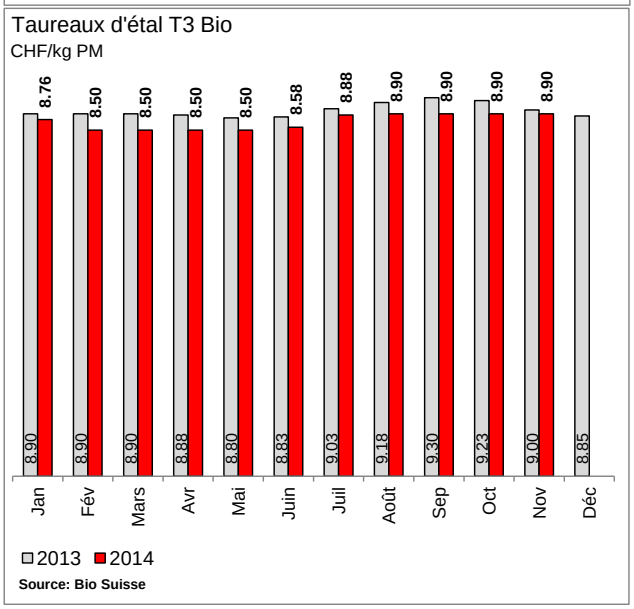

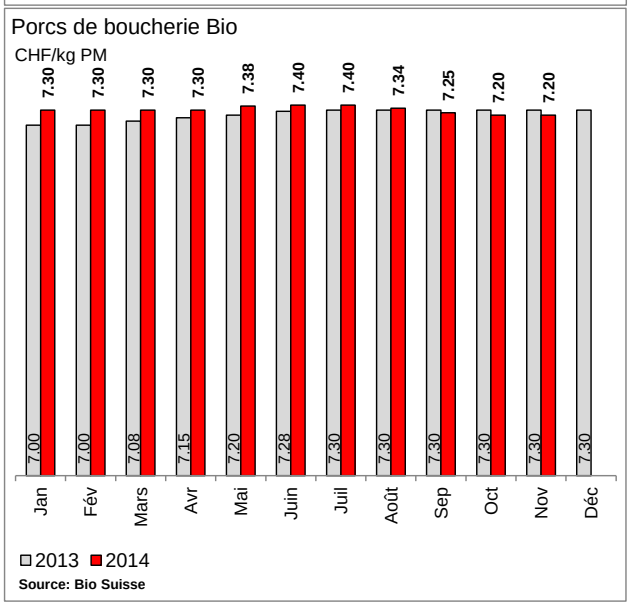

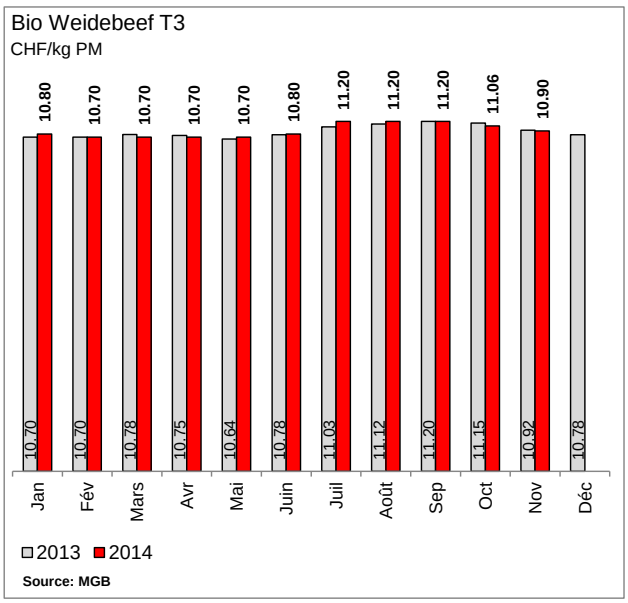

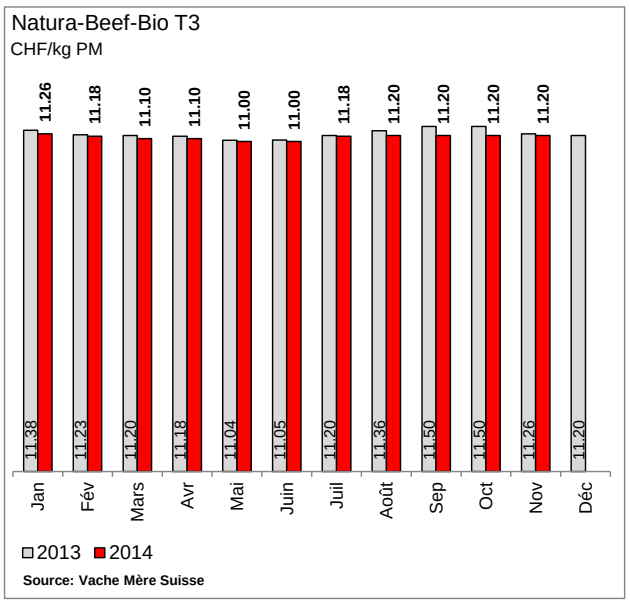

Prix en francs par kg de poids mort

	Nov 13	Oct 14	Nov 14	%-Δ 13	%-Δ PP
Porcs de boucherie Bio	7.30	7.20	**7.20**	-1.4	0.0
Taureaux d'étal T3 Bio	9.00	8.90	**8.90**	-1.1	0.0
Veaux d'étal T3 Bio	17.00	16.60	**16.93**	-0.4	1.9
Agneaux T3 Bio	12.74	13.90	**13.70**	7.0	-1.5
Bio Weidebeef T3	10.92	11.06	**10.90**	-0.2	-1.5
Natura-Beef-Bio T3	11.26	11.20	**11.20**	-0.5	0.0

Prix à la consommation bio

Prix à la consommation des produits à base de viande bio en comparaison avec l'an précédent

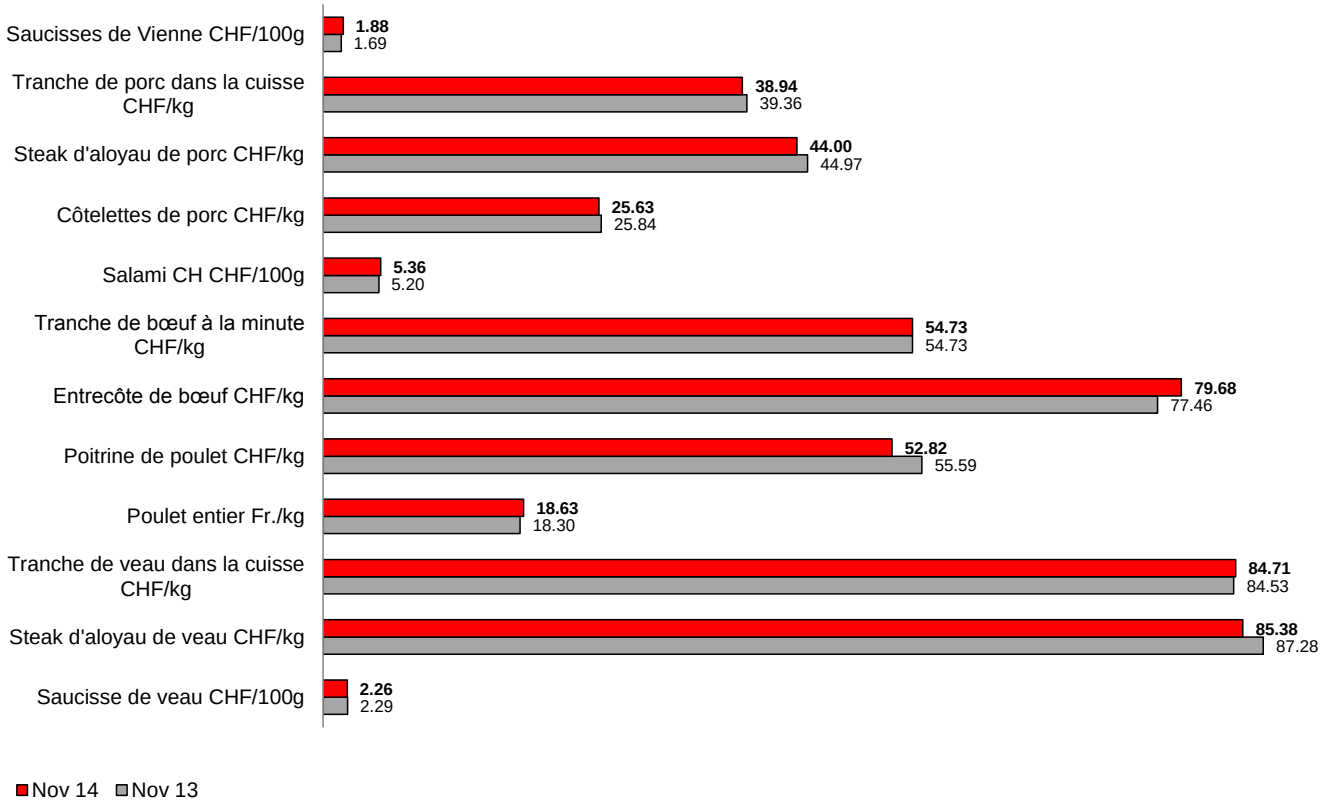

Source: OFAG, secteur Observation du marché

Prix moyen à la consommation

Nov 14

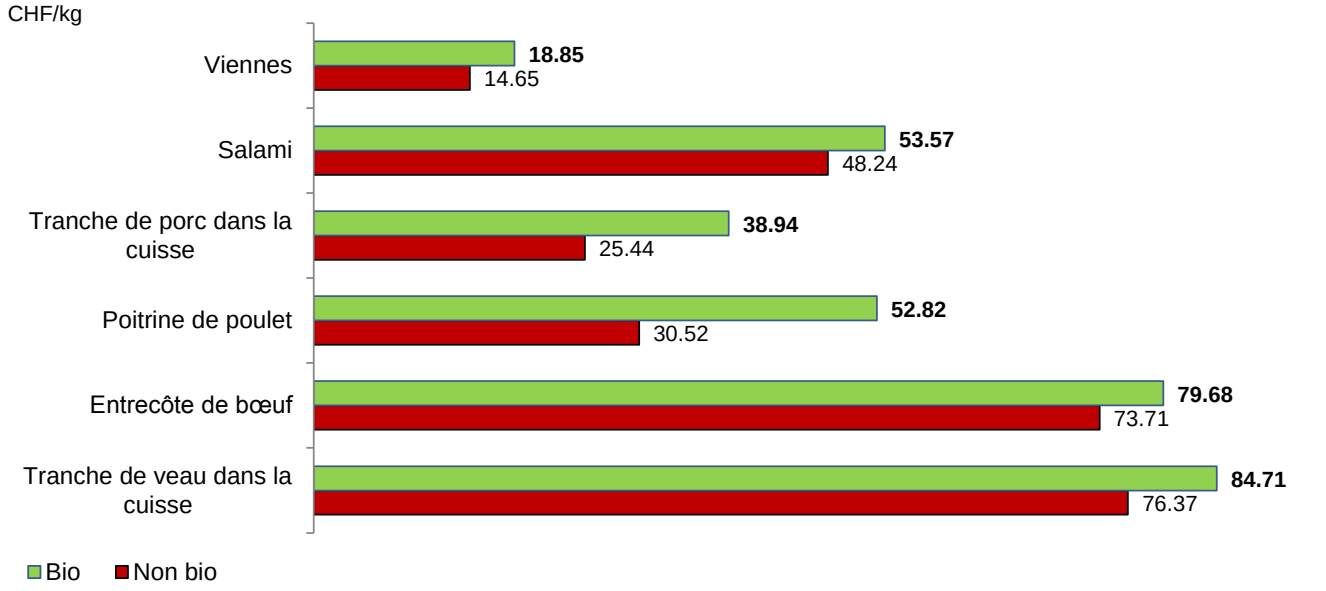

Source: OFAG, secteur Observation du marché

Quantités vendues de viande fraîche dans le commerce de détail

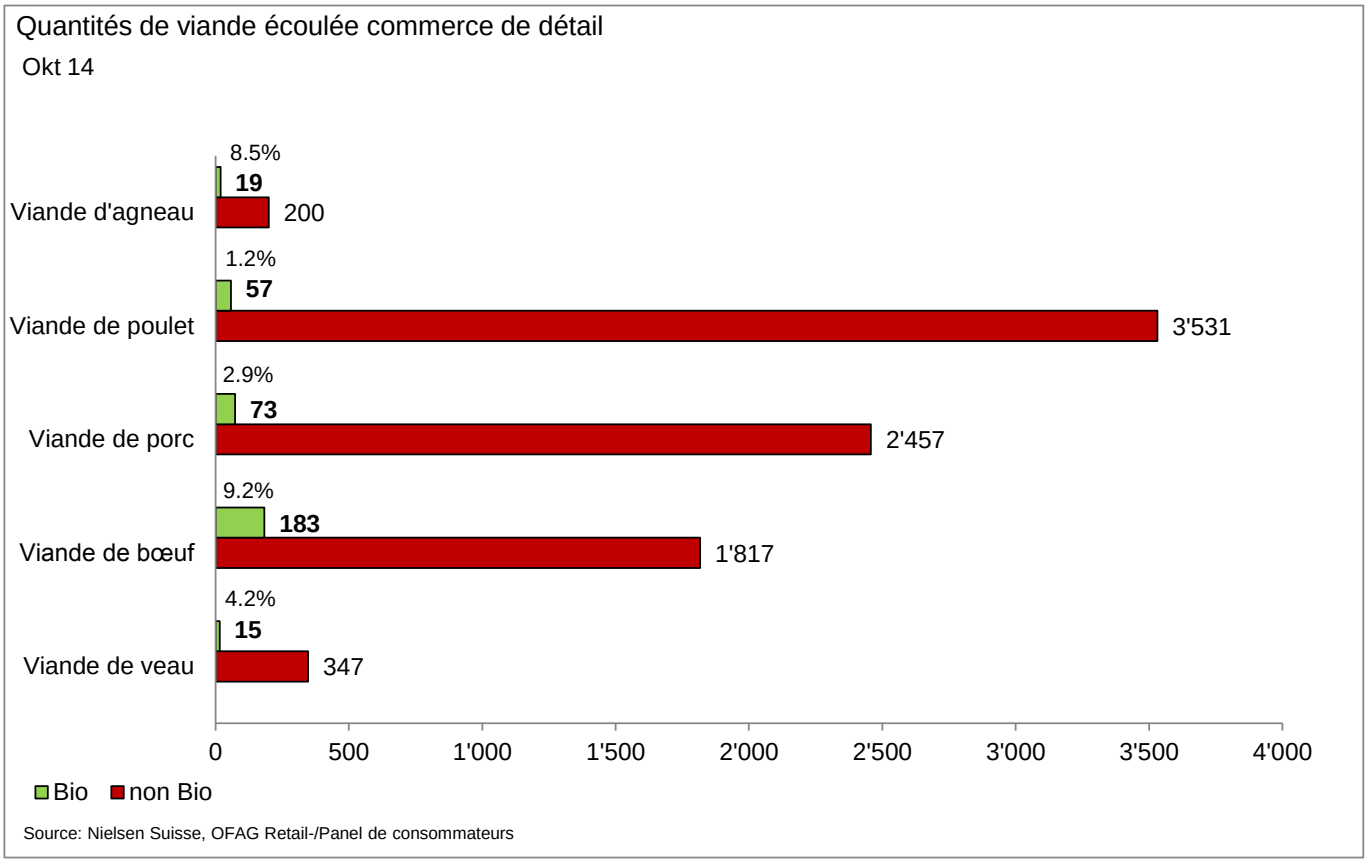

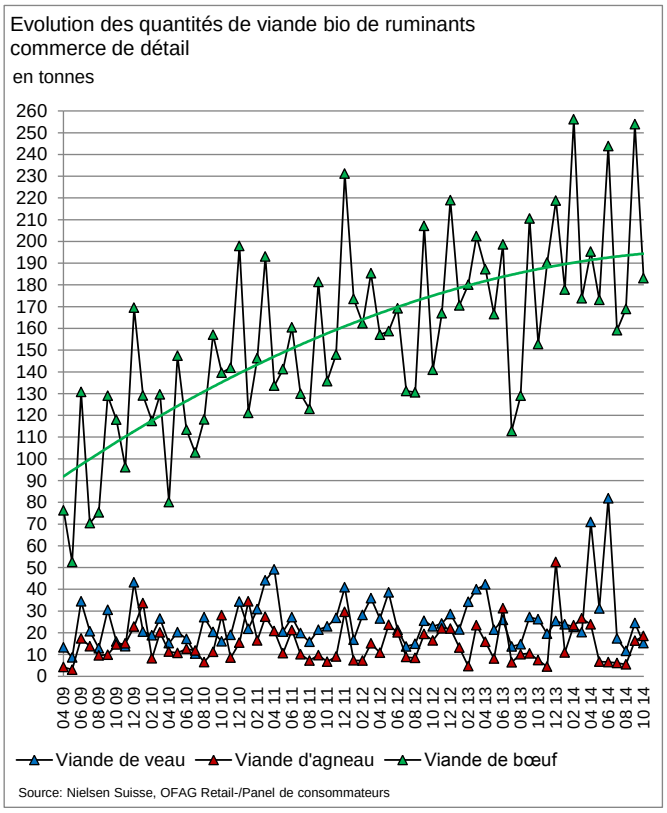

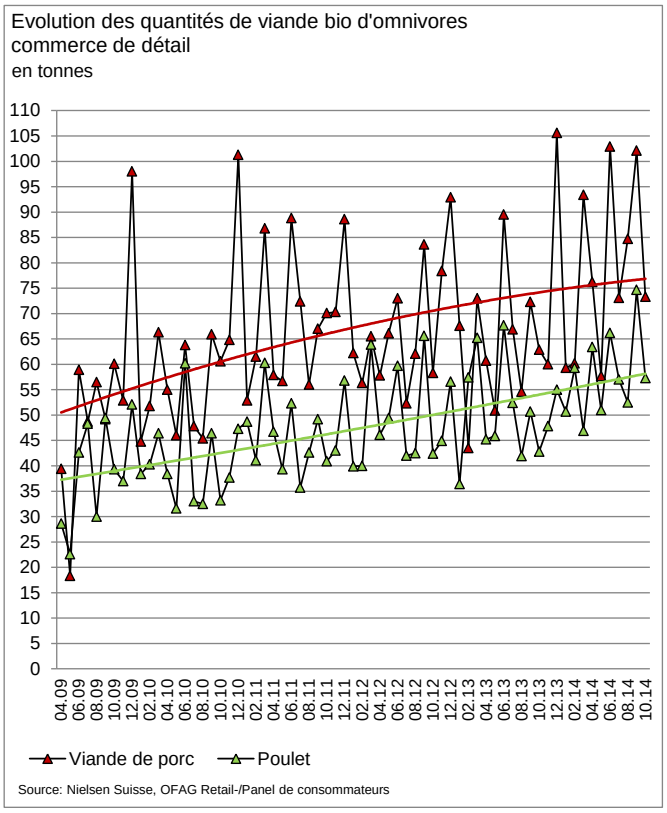

Œufs

Prix à la production des œufs bio

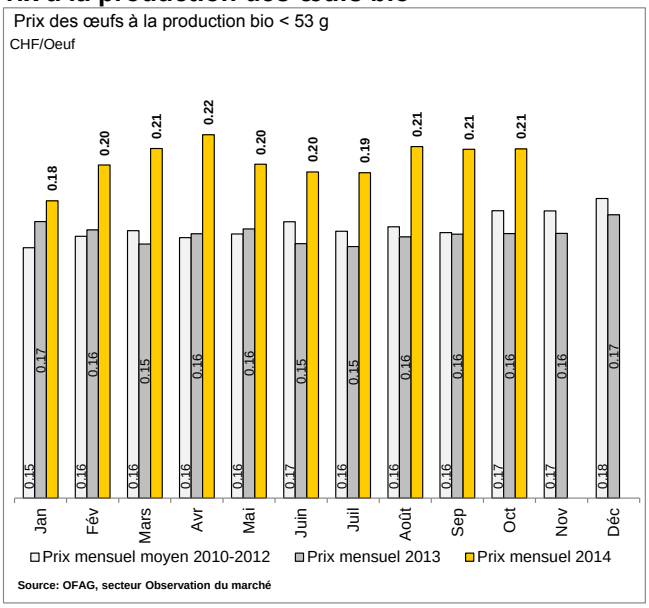

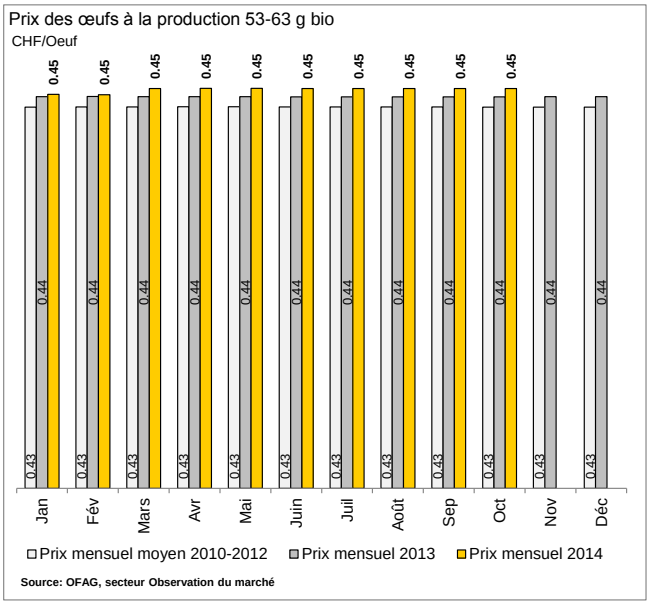

Prix à la consommation des œufs bio

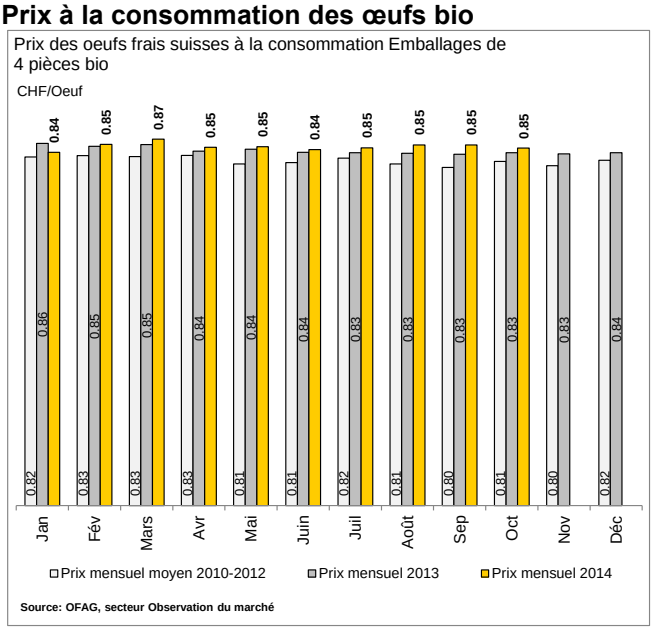

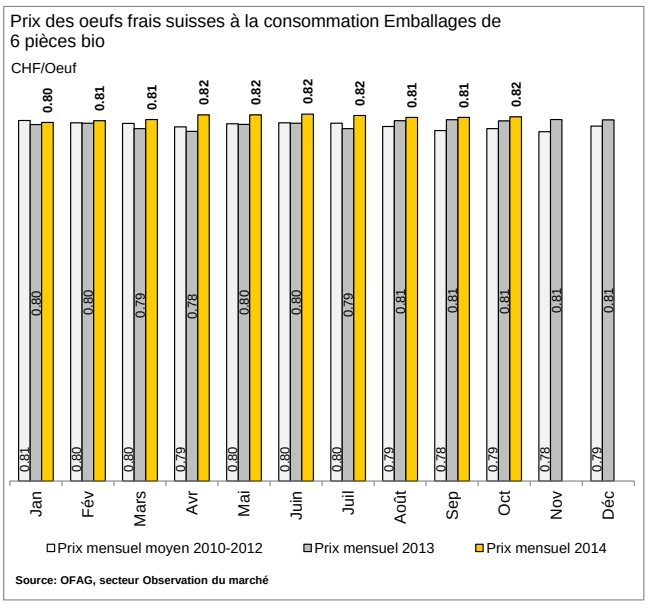

Marge brute du marché des œufs selon le mode de production

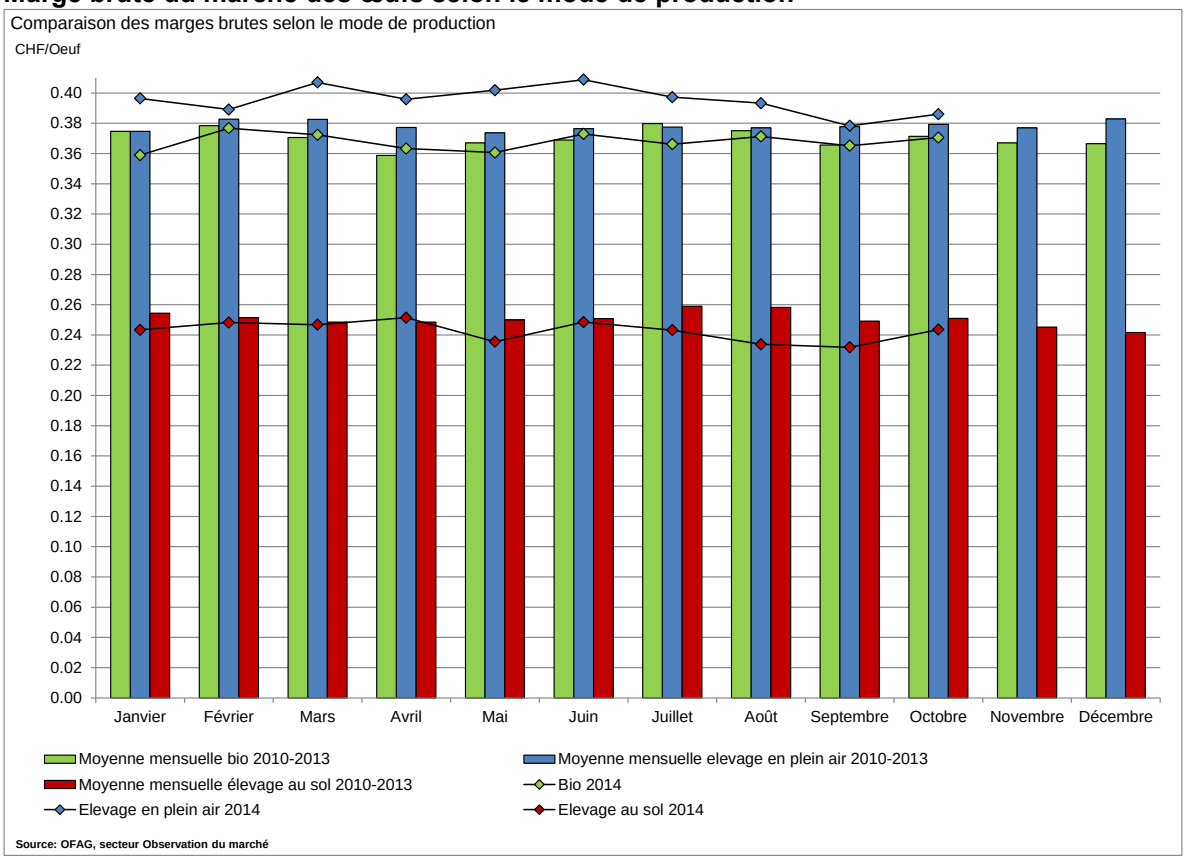

Oeufs bio dans le commerce de détail, part d'assortiment en rayon

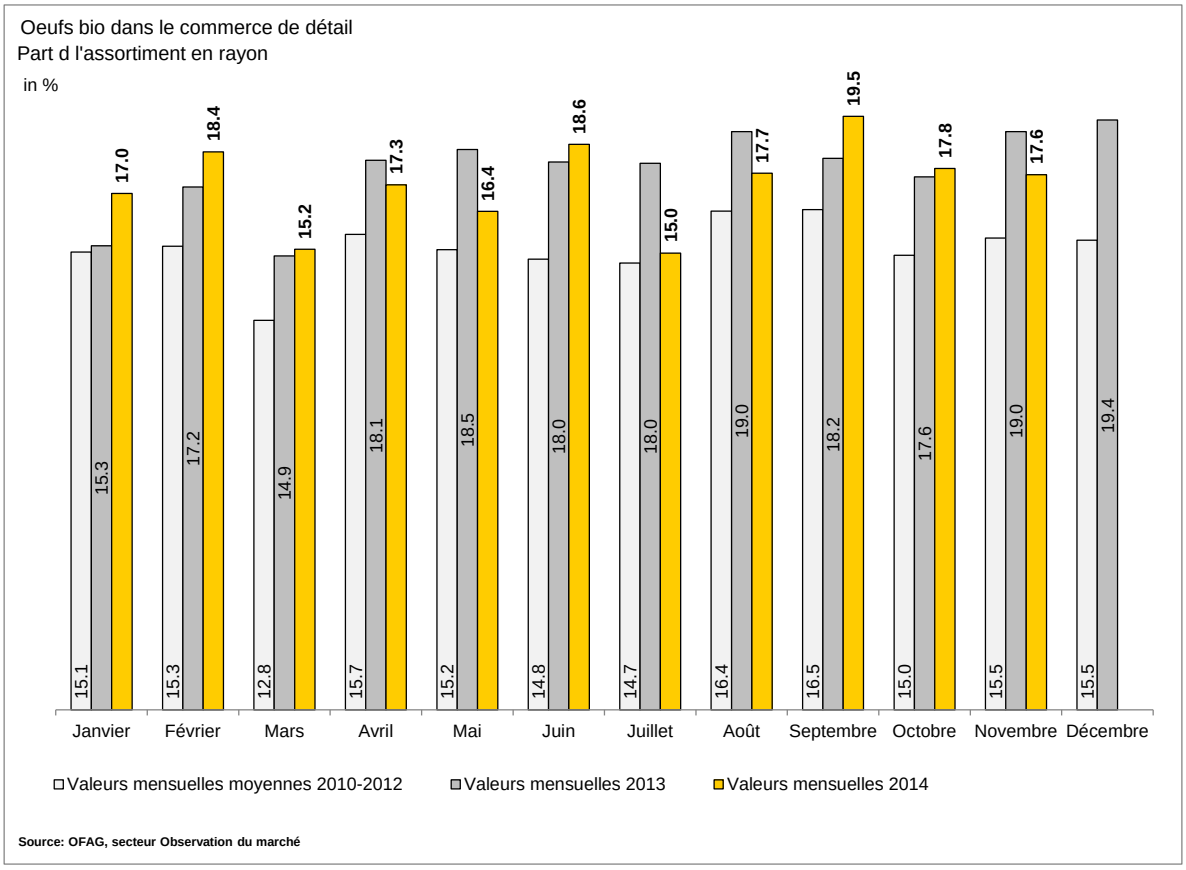

Lait et produits laitiers

Région I: Suisse romande
Région II: Berne, Suisse centrale
Région III: Nord-Ouest de la Suisse
Région IV: Zurich, Suisse orientale
Région V: Suisse méridionale

Prix à la production

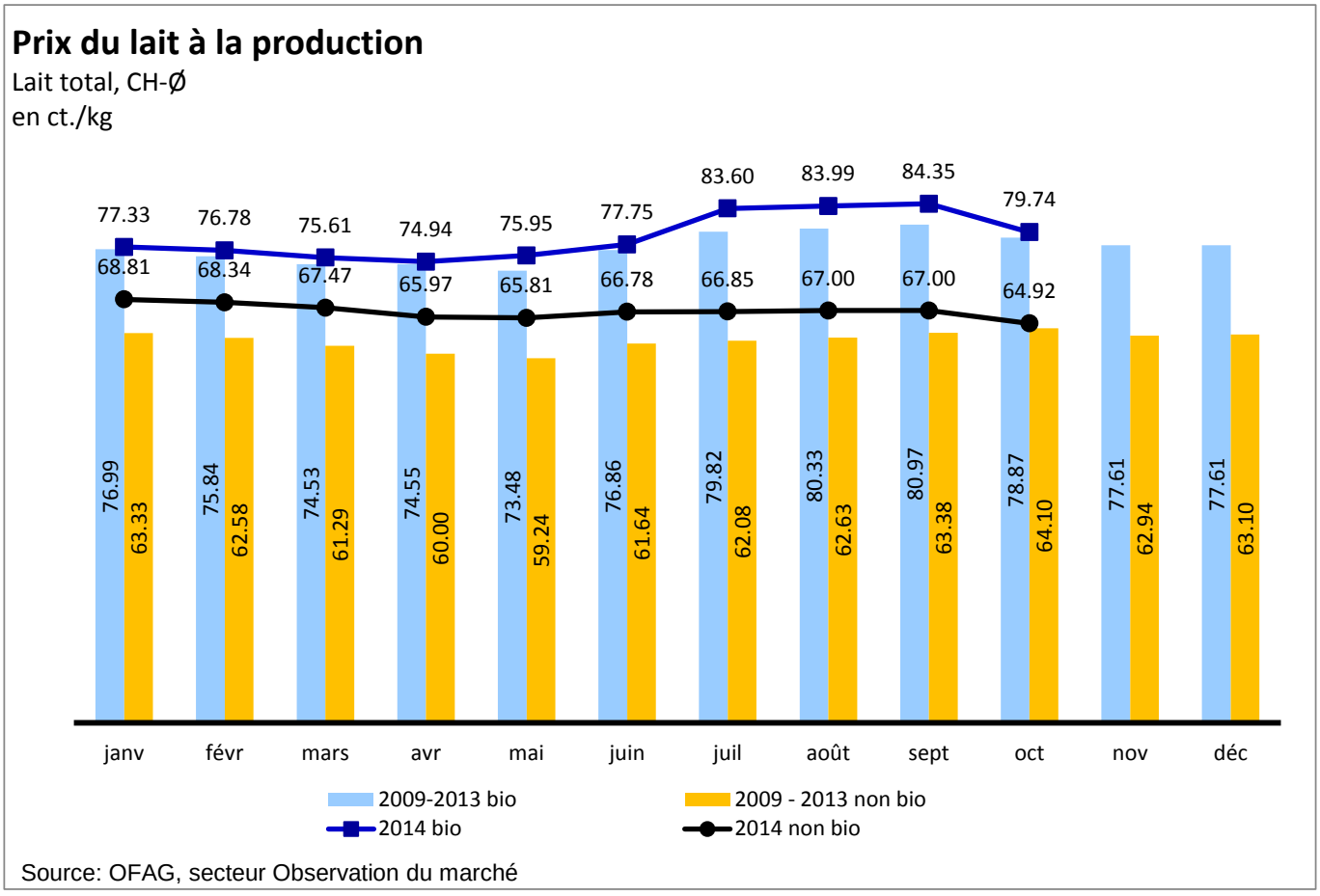

Source: OFAG, secteur Observation du marché

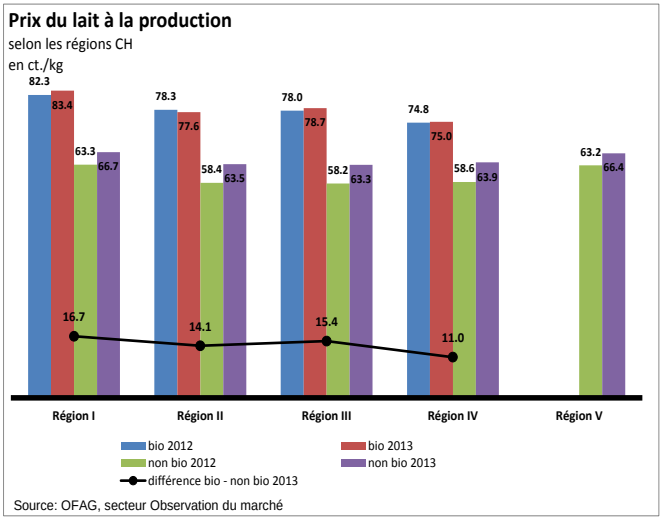

Source: OFAG, secteur Observation du marché

Prix à la production du lait bio

CH-Ø , en ct./kg

Mois	2011	2012	2013	**2014**	Variation 2014/2013
Janvier	74.96	78.15	76.27	77.33	1.39%
Février	74.08	77.80	74.67	76.78	2.83%
Mars	73.35	76.26	74.31	75.61	1.75%
Avril	73.66	76.23	73.85	74.94	1.47%
Mai	74.26	75.61	73.82	75.95	2.89%
Juin	77.09	77.83	76.81	77.75	1.22%
Juillet	81.34	78.81	81.65	83.60	2.39%
Août	81.93	78.69	82.36	83.99	1.98%
Septembre	83.63	78.70	83.20	84.35	1.38%
Octobre	80.61	79.23	79.76	79.74	-0.03%
Novembre	79.87	78.15	78.51		
Décembre	79.68	77.32	78.61		
Moyenne annuelle	**77.42**	**77.60**	**77.49**		

Prix à la consommation

Prix à la consommation
Emmentaler bio
CH-Ø, en CHF/kg

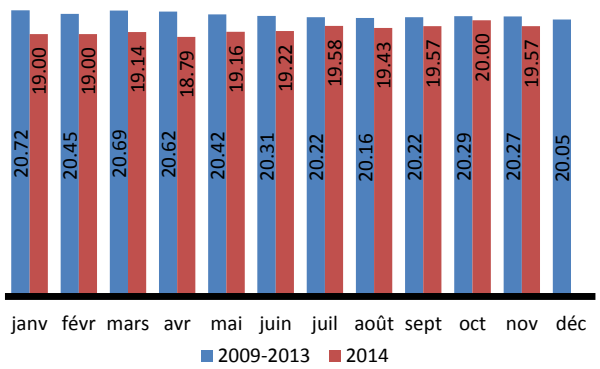

Source: OFAG, secteur Observation du marché

Prix à la consommation
Gruyère bio
CH-Ø, en CHF/kg

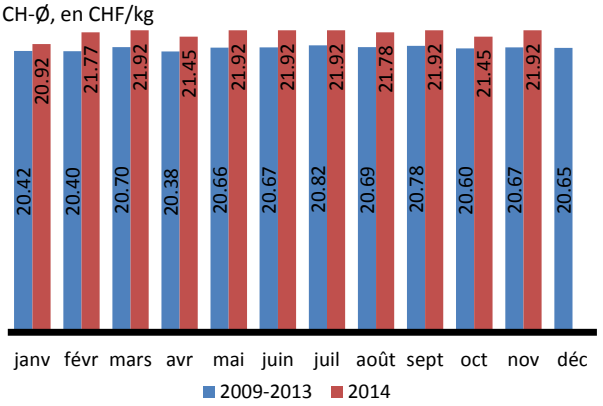

Source: OFAG, secteur Observation du marché

Prix à la consommation
Tilsiter bio
CH-Ø, en CHF/kg

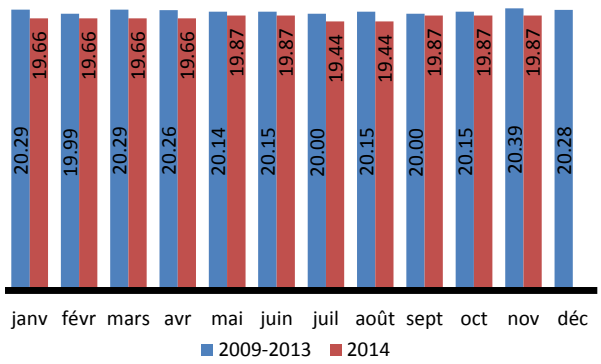

Source: OFAG, secteur Observation du marché

Prix à la consommation
Lait entier Past bio
CH-Ø, en CHF/l

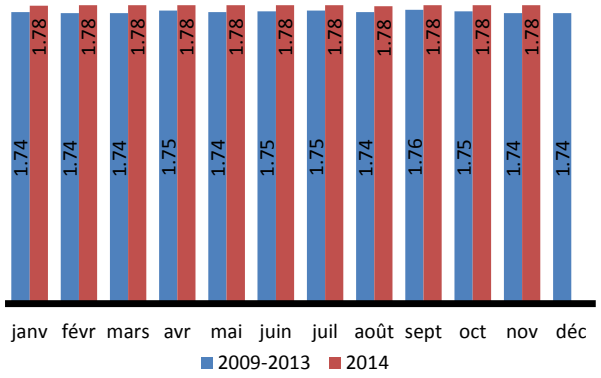

Source: OFAG, secteur Observation du marché

Prix à la consommation
Yogourt bio aux fruits, 180g
CH-Ø, en CHF

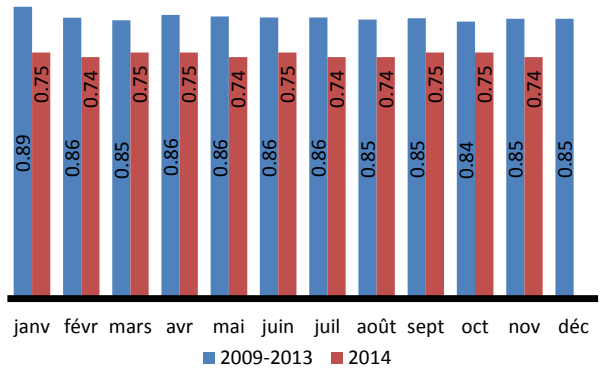

Source: OFAG, secteur Observation du marché

Prix à la consommation
Beurre de choix bio, 200g
CH-Ø, en CHF

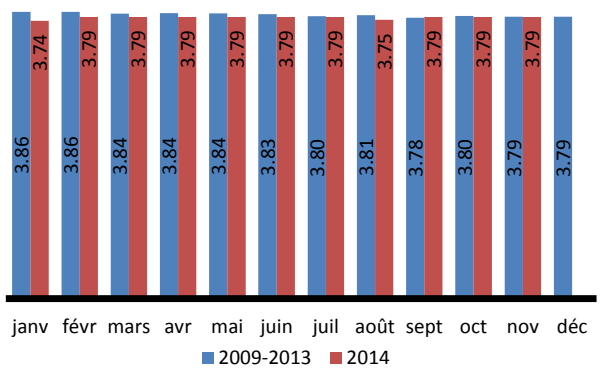

Source: OFAG, secteur Observation du marché

Prix à la consommation

Novembre 2014

CH-Ø, en CHF

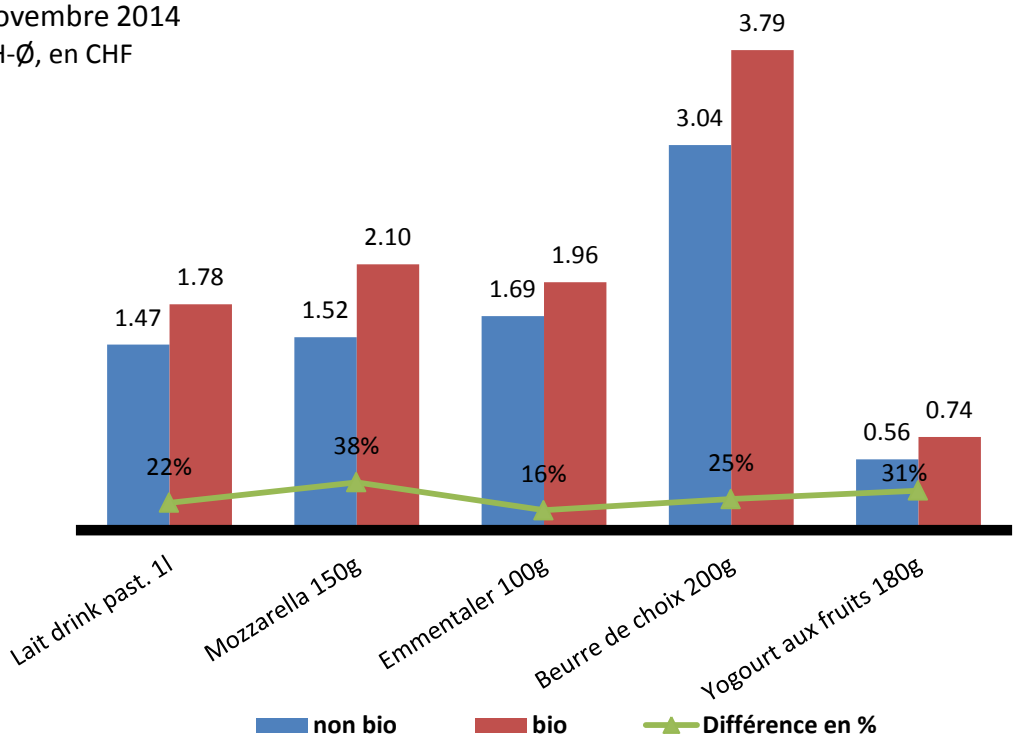

Source: OFAG, secteur Observation du marché

Mise en valeur du lait en équivalents-lait

Total CH, en t

Part bio, en %

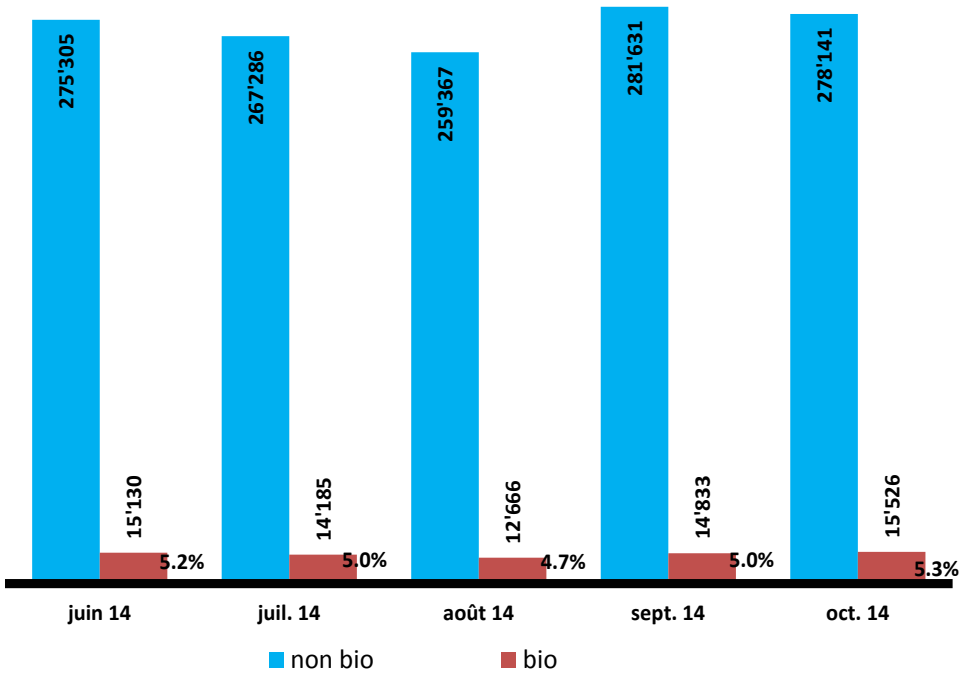

Source: TSM Fiduciaire

Céréales

Blé panifiable bio (*)
Prix et quantités franco minoterie
2013 .. 2014, mois

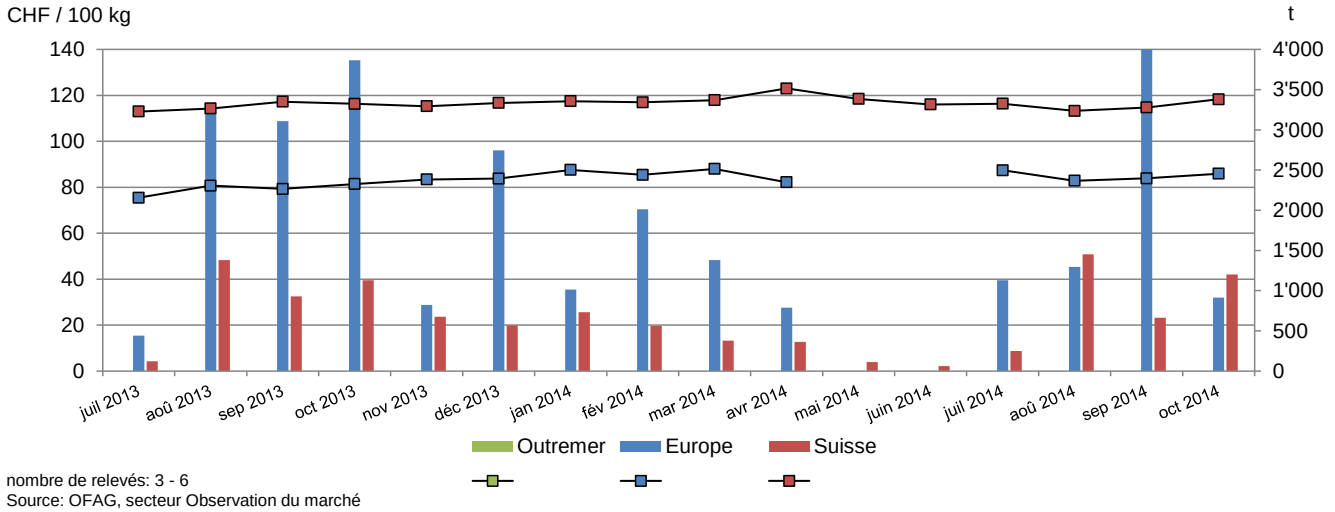

nombre de relevés: 3 - 6
Source: OFAG, secteur Observation du marché
(*) A partir de juillet 2013, nous relevons les prix et les quantités du blé panifiable Bourgeon.

Pommes de terre

Pommes de terre* bio, Suisse
Volume des ventes dans le commerce de détail
en t
2013..2014

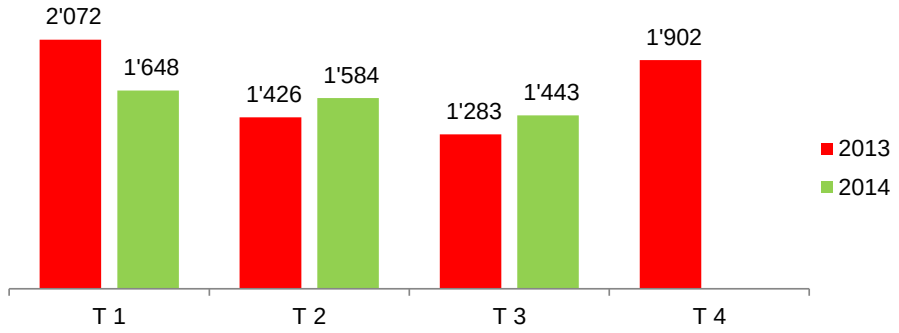

*toutes les variétés de consommation.

Source : Nielsen Schweiz, OFAG Détail-/Panel de consommateurs, Panier type selon la définition de l'OFAG

Pommes de terre*, bio et non bio, Suisse
Ventes du commerce de détail
en mio. CHF
2013..2014

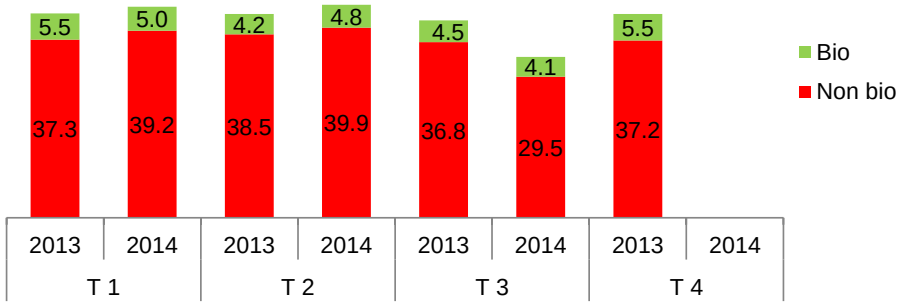

*toutes les variétés de consommation.

Source : Nielsen Schweiz, OFAG Détail-/Panel de consommateurs, Panier type selon la définition de l'OFAG

Pommes de terre*, bio et non bio, Suisse
Prix à la consommation dans le commerce de détail, pondéré
selon le poids
CHF/kg
2012..2014

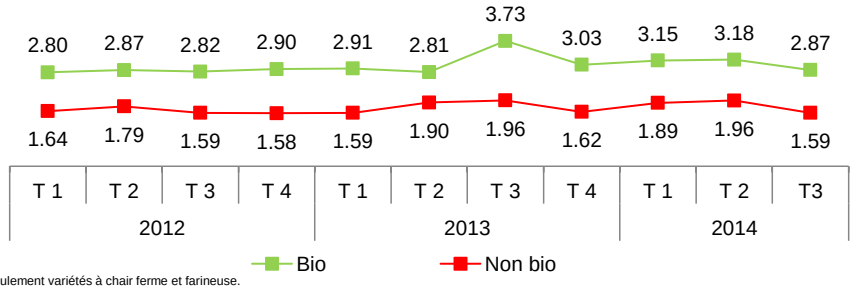

*seulement variétés à chair ferme et farineuse.

Source : OFAG, secteur Observation du marché

Explications/méthode

Comparaison régionale/Evolution du prix

* La moyenne nationale est établie en se fondant sur les relevés de prix régionaux auprès de grands distributeurs; elle est pondérée selon les parts de marché. Les régions sont pondérées selon le nombre d'habitants.

Régions:
Les régions sont délimitées comme suit: Région I: Genève, Vaud, Neuchâtel, Jura et les parties francophones du canton de Berne (districts de La Neuveville, Courtelary et Moutier). Région II: Berne (sauf les districts de la région I), Lucerne, Unterwald (Obwald. Nidwald), Uri, Zoug et une partie du canton de Schwyz (district de Schwyz, Gersau et de Küssnacht). Région III: Bâle-Campagne et Bâle-Ville, Argovie et Soleure. Région IV: Zurich, Schaffhouse, Thurgovie. Appenzell (Rhodes intérieures et Rhodes extérieures), St.-Gall, une partie du canton de Schwyz (districts d'Einsiedeln, March et Höfe), Glaris, Grisons. Région V: Valais et le Tessin.

Marge brute
Sortie-Entrée

Remarque :
Pour tout renseignement supplémentaire sur la méthode, veuillez consulter les rapports du marché du secteur Observation du marché de l'OFAG

Fruits et légumes
** Ventes promotionnelles: ces produits ont fait l'objet de ventes promotionnelles

*** Saison = période économique réelle selon les dispositions d'importation des fruits et légumes (publication : http://www.swisscofel.ch/fileadmin/user_upload/Normen_HUS_Leitfaden/Leitfaden_Importregelung_2012.pdf

Viande
Prix à la consommation bio : moyenne des annonces
Prix à la consommation en moyenne suisse : pondérés selon le distributeur et la région, part de labels variable

Céréales
Les prix à la production (franco centre collecteur) et les prix franco moulin sont pondérés selon la quantité. En ce qui concerne les prix mensuels franco moulin, aucune indication n'est faite lorsque les données sont insuffisantes.

Responsabilité

Malgré la grande attention qu'elles portent à la justesse des informations diffusées, les autorités fédérales ne peuvent endosser aucune responsabilité quant à la fidélité, à l'exactitude, à l'actualité, à la fiabilité et à l'intégralité de ces informations.

Les autorités fédérales se réservent expressément le droit de modifier en partie ou en totalité le contenu, de le supprimer ou d'en suspendre temporairement la diffusion, et ce à tout moment et sans avertissement préalable.

Les autorités fédérales ne sauraient être tenues pour responsables des dommages matériels ou immatériels qui pourraient être causés par l'accès aux informations diffusées ou par leur utilisation ou non-utilisation, par le mauvais usage de la connexion ou par des problèmes techniques.

Comparaison des directives bio

Principales directives:	Bio UE	Bio CH	Bio Bourgeon
Type de norme	Etatique	Etatique	Privée
Procédure de transformation	Irradiation des aliments et génie génétique interdits. Transformation respectueuse des produits, en utilisant de préférence des méthodes biologiques, mécaniques et physiques.	Irradiation des aliments et génie génétique interdits. Transformation respectueuse des produits , en utilisant de préférence des méthodes biologiques, mécaniques et physiques.	Analogue à Bio UE/CH. Prescriptions supplémentaires visant à une transformation respectueuse du produit et à une renonciation aux étapes de transformation inutiles.
Arômes et colorants alimentaires	Utilisation d'arômes naturels autorisée, annato uniquement autorisé pour certains fromages	Utilisation d'arômes naturels autorisée, annato uniquement autorisé pour certains fromages	Interdiction d'utiliser des colorants et des arômes
Additifs pour la transformation	Utilisation uniquement lorsque cela s'avère nécessaire sur le plan technologique. Autorisation selon annexe VIII, partie A	Utilisation uniquement lorsque cela s'avère nécessaire sur le plan technologique. Autorisation selon annexe 3, partie A	Utilisation uniquement lorsque cela s'avère nécessaire sur le plan technologique (réglementée par des instructions spécifiques aux produits)
Matériaux d'emballage	Pas de normes	Pas de normes	Pas d'emballage superflu, pas de PVC. Aluminium uniquement dans des cas justifiés.
Déclaration	Label bio si au moins 95 % des ingrédients d'origine agricole en poids sont biologiques. En cas d'utilisation du logo bio communautaire, indication de l'origine UE/non UE.	Label bio si au moins 95 % des ingrédients d'origine agricole en poids sont biologiques.	Label bio si 95 % des ingrédients d'origine agricole en poids sont biologiques.
Matières auxiliaires de synthèse	Interdites	Interdites	Interdites
Principe de la globalité	Oui, avec des exceptions	Oui, avec quelques exceptions*	Oui
Engrais	Quantités relativement importantes selon liste positive	Quantités relativement faibles selon liste positive	Quantités relativement faibles selon liste positive. Exigences supplémentaires pour l'achat d'engrais et la cession d'engrais de ferme
Assolement	Respect des principes applicables à l'assolement	Respect des principes applicables à l'assolement	Respect de principes applicables à l'assolement
Chauffage des serres	Autorisé	Autorisé	Autorisé avec restrictions
Surfaces de compensation écologique	Aucune	7 % au minimum	au moins 7 % plus mesures supplémentaires de promotion de la biodiversité
Elevage	Normes	SRPA plus exigences supplémentaires spécifiques aux espèces	Normes bio CH plus interdiction d'utiliser des taureaux TE et des dresse-vaches. Restrictions supplémentaires pour l'achat d'aliments concentrés.
Transport par avion	Autorisé	Autorisé	Interdit

* cf. art. 7 de l'ordonnance sur l'agriculture biologique (http://www.admin.ch/ch/f/sr/9/910.18.fr.pdf)

Formulaire de commande d'abonnements

Les publications du secteur Observation du marché sont délivrées gratuitement. Elles peuvent être téléchargées à partir de la page d'accueil www.blw.admin.ch. Nous pouvons également vous faire parvenir le bulletin par e-mail. Une simple demande suffit.

Pour commander les publications sur Internet: www.observationdumarche.admin.ch

ou bien veuillez svp. compléter le coupon et nous le renvoyer par courrier (OFAG, Secteur Observation du marché, Mattenhofstrasse 5, 3003 Berne) ou par fax (058 462 20 90). Nous vous remercions d'avance.

Je souhaite m'abonner au(x) bulletin(s) suivant(s):

Publication	Périodicité	
Bulletin du marché du lait	Mensuel	❑
Bulletin du marché de la viande	Mensuel	❑
Bulletin du marché des œufs	Semestriel	❑
Bulletin du marché des fruits et légumes	Mensuel	❑
Prix à la consommation du commerce de détail fruits et légumes	Hebdomadaire	❑
Bulletin des pommes de terre	Trimestriel	❑
Bulletin du marché des céréales Chiffres du marché du pain et des céréales	Annuel Trimestriel	❑
Bulletin du marché des aliments fourragers Chiffres du marché des aliments fourragers	Annuel Trimestriel	❑
Bulletin du marché BIO	Mensuel	❑
Bulletin du marché des oléagineux Chiffres du marché des oléagineux	Annuel Semestriel	❑

Veuillez me rayer de votre liste d'envoi.	❑

Entreprise, organisation		
Nom	Prénom	
Rue	NPA	Lieu
E-Mail		No de téléphone