



## Marché des œufs

## Étude spéciale 2018

# Berne, champion de l'aviculture

La production suisse d'œufs augmente. D'après les dernières estimations, la production de cette année devrait de nouveau dépasser celle de l'an dernier. Mais où se situe principalement cette production ? Voici une analyse actuelle qui la présente et indique entre autres les cantons où le nombre des poules pondeuses dépasse celui des humains.

La Confédération publie chaque année une enquête sur les structures de la production agricole en Suisse. La présente analyse des structures de la production avicole suisse s'appuie sur les données de la population avicole par canton en 2017.

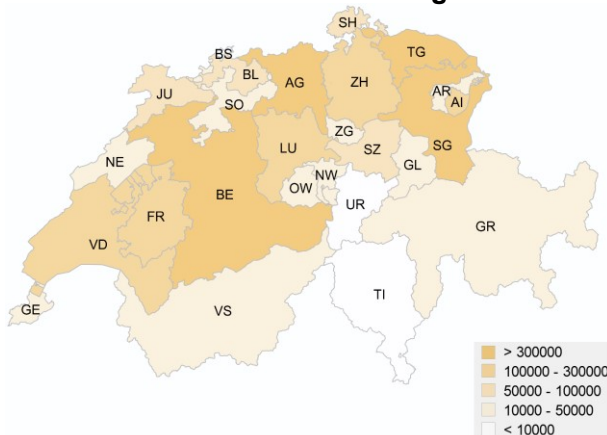


### Poules pondeuses en Suisse

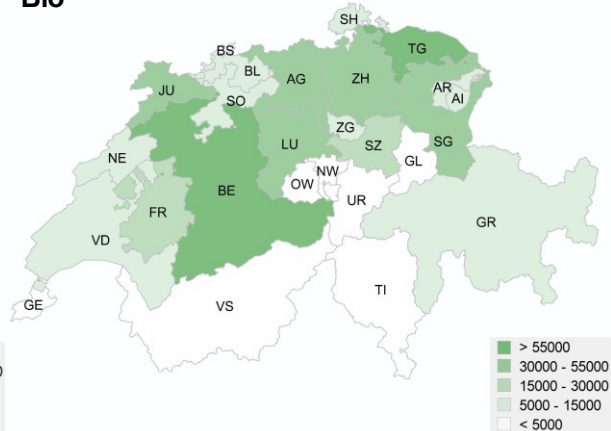
Répartition des cheptels par canton

Données des cheptels en chiffres absolus, gradations différentes selon les modes d'élevage 2017

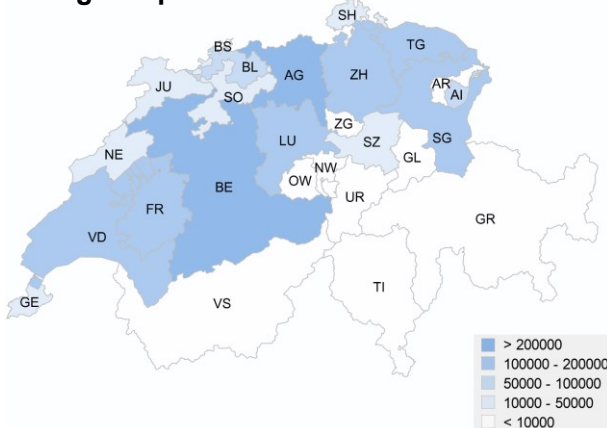
#### Total de tous les modes d'élevage



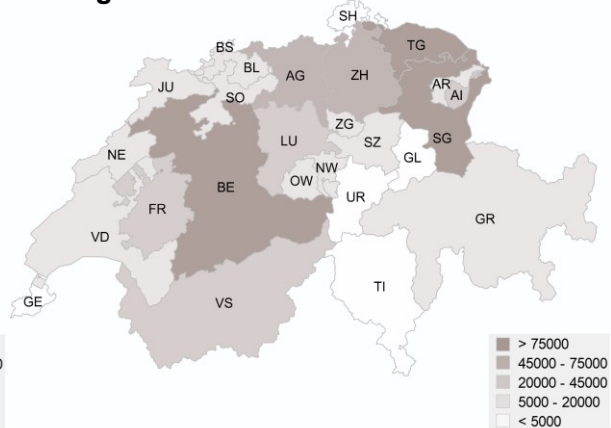
#### Bio



#### Élevage en plein air



#### Élevage au sol



Source : SIPA ; OFAG, secteur Analyses du marché

### Berne et Argovie premiers fournisseurs, aucune poule à Bâle-Ville

La plupart des poules pondeuses vivent en Suisse alémanique. Les cantons de Berne et d'Argovie en totalisent 0,7 million, ce qui correspond à plus du quart de la population avicole nationale. Si l'on y ajoute les cantons de St-Gall, de Thurgovie et de Lucerne, le groupe ainsi formé totalise plus de la moitié (56,2 %, soit 1,6 millions d'individus) de toutes les poules pondeuses de Suisse.

Le tableau est analogue s'agissant des différents modes d'élevage (bio, en plein air, au sol). Les cantons de Berne, d'Argovie et de St-Gall se classent dans les cinq premiers, toutes catégories confondues. Berne est le premier dans le bio (12,9 % de toutes les poules pondeuses bio), Argovie dans l'élevage en plein air (14 %) et Thurgovie dans l'élevage au sol (16,2 %). La situation est différente dans les cantons où la population avicole est plus modeste : la part du bio tend à y être plus importante. Dans les Grisons, par exemple, on trouve 2,6 % de toutes les poules pondeuses bio, mais seulement 0,3 % de celles qui sont élevées en plein air et 1,2 % de celles qui sont élevées au sol. La situation est similaire dans le canton du Jura : 6,4 % dans le bio, 0,9 % dans l'élevage en plein air et 2,9 % dans l'élevage au sol. La répartition entre les différents modes d'élevage dépend peut-être de la topographie et des possibilités de pratiquer ou non un élevage intensif.

### Six poules par habitant en Appenzell

La Suisse compte environ trois poules pour dix habitants en moyenne (2,8 millions de poules pondeuses pour 8,5 millions d'habitants), mais la densité de l'élevage diffère beaucoup d'un canton à l'autre. Alors que l'on ne recense aucun de ces animaux à Bâle-Ville, on trouve plus de poules pondeuses que d'êtres humains en Thurgovie. Il y a même six fois plus de poules que d'habitants en Appenzell Rhodes-Intérieures, un record en Suisse. Ce demi-canton détient aussi le record de la plus grande population avicole moyenne par exploitation (896 animaux par exploitation). Il est suivi, dans cette statistique, des cantons de Neuchâtel (649 poules pondeuses par ferme), puis d'Argovie (586) et de Schaffhouse (578). Dans le canton de Berne, qui totalise la plus forte production d'œufs, la population avicole moyenne par ferme se situe à 136 animaux. Les populations les plus modestes se trouvent dans le canton d'Uri (19 animaux par ferme) et au Tessin (45).

### Poules pondeuses en Suisse

Cheptel moyen en 2017

Tous les modes d'élevage	# Individus	%
Bio	502 474	17.9 %
Élevage en plein air	1 692 962	60.4 %
Élevage au sol	609 291	21.7 %
<b>Total</b>	<b>2 804 727</b>	<b>100.0 %</b>

Total	# Individus	%
Berne	356 909	12.7 %
Argovie	349 974	12.5 %
St-Gall	305 550	10.9 %
Thurgovie	302 863	10.8 %
Lucerne	261 811	9.3 %
<b>5 plus grands du total</b>	<b>1 577 107</b>	<b>56.2 %</b>

Bio	# Individus	%
Berne	65 063	12.9 %
Thurgovie	57 792	11.5 %
St-Gall	54 090	10.8 %
Argovie	53 388	10.6 %
Lucerne	50 750	10.1 %
<b>5 plus grands du bio</b>	<b>281 083</b>	<b>55.9 %</b>

Élevage en plein air	# Individus	%
Argovie	237 710	14.0 %
Berne	212 491	12.6 %
St-Gall	172 683	10.2 %
Lucerne	168 217	9.9 %
Vaud	162 537	9.6 %
<b>5 plus grands du plein air</b>	<b>953 638</b>	<b>56.3 %</b>

Élevage au sol	# Individus	%
Thurgovie	98 745	16.2 %
Berne	79 355	13.0 %
St-Gall	78 777	12.9 %
Argovie	58 876	9.7 %
Zurich	46 232	7.6 %
<b>5 plus grands au sol</b>	<b>361 985</b>	<b>59.4 %</b>

Source : SIPA ; OFAG, secteur Analyses du marché

### Densité de l'élevage des poules pondeuses en CH

Toutes formes d'élevage	# habitants	# poules pondeuses	# poules par 10 hab.
Appenzell Rhodes-Int.	16 105	101 230	63
Thurgovie	273 801	302 863	11
Jura	73 290	65 249	9
Schaffhouse	81 351	55 463	7
Lucerne	406 506	261 811	6
<b>Total</b>	<b>8 484 130</b>	<b>2 804 727</b>	<b>3</b>

Source : SIPA ; OFAG, secteur Analyses du marché ; OFS

Vous trouverez une foule d'informations très intéressantes sur le marché des œufs sous : [Observatoire du marché des œufs](#)

Vous pouvez obtenir par courriel le bulletin du marché : [www.ofag.admin.ch](http://www.ofag.admin.ch)

Responsabilité, protection des données et copyright : [www.disclaimer.admin.ch](http://www.disclaimer.admin.ch)