




## Infographie du marché suisse du porc

Aucun animal ne pèse aussi lourd que le porc dans la production suisse de viande. Une nouvelle infographie a été réalisée pour vous présenter d'une façon imagée et attrayante les multiples interactions qui caractérisent la filière porcine. Le contexte dans lequel s'insère le marché du porc est expliqué dans un autre document sous la forme de réponses aux questions fréquentes (FAQ). N'hésitez pas à satisfaire votre curiosité : le marché du porc est aussi intéressant que complexe.


L'agriculture suisse est étroitement associée à l'élevage du porc. Près de la moitié de la production de viande dépend du cet animal (voir le [Bulletin du marché de la viande de mai 2019](#)). Le porc, dont le poids vif atteint en moyenne 114 kg et dont la carcasse ne pèsera plus que 87 kg, produit une viande vendue sous la forme de multiples morceaux et se prêtant à de nombreuses préparations. Le porc représente près de 40 % de la viande consommée dans le pays. Le marché de la viande de porc est



**Poids vif**  
en kg (animal entier)

**Poids mort froid**  
en kg

expliqué par l'image dans une [infographie](#) qui vient d'être publiée et dans un [document répondant aux questions fréquentes](#). Ces documents constituent une mine de renseignements sur la filière porcine suisse, y compris les principaux chiffres du marché de l'an dernier. Nous vous présentons succinctement, ci-dessous, quelques éléments de cette infographie.



## Importance de la production labellisée

Sur les quelque 2,5 millions de porcs dénombrés à l'abattage en 2018, environ 1,7 million ont été élevés selon le standard Assurance qualité (AQ), qui correspond au minimum légal. Le reste se répartit entre la production bio et les productions labellisées, dont les cahiers des charges dépassent largement le minimum légal. Dans ce domaine, IP Suisse (IP) et Coop Naturafarm (CNf) ont couvert l'an dernier plus de 30 % de la production nationale de porc. Le porc bio est resté un produit de niche avec près de 2 % de la production et connaît une modeste croissance. Il est en revanche aussi celui dont le prix, en rapport avec les coûts de ce mode de production, est le plus élevé. En effet, si les prix du porc CNf ou IP s'alignent sur du porc AQ, la formation des prix sur le marché du bio est dans une très large mesure dé耦lée de la production conventionnelle.

## Le porc charcutier règne en maître

La viande de porc est certes appréciée sous forme de steaks, d'émincé ou de côtelettes, mais les préparations tiennent une place beaucoup plus importante ; en volume des ventes de viande dans le commerce de détail, la palme revient aux charcuteries et aux saucisses. Bien que ces produits soient traditionnellement composés de plusieurs sortes de viandes, ils contiennent le plus souvent une part importante de porc, comme le montrent les compositions standard prévues par l'Union Professionnelle Suisse de la Viande :

- cervelas : 10 % de viande de porc, 22 % de lard à saucisse, 15 % de couenne ;
- saucisse de veau de St-Gall : 10 % de viande de porc, 26 % de lard de poitrine ;
- saucisse de Vienne : 8 % de viande de porc, 27 % de lard (du cou), 8 % de couenne ;
- saucisse de Lyon : 20 % de viande de porc, 25 % de lard (du cou) et de lard dorsal, 10 % de couenne ;
- salami nostrano : 80 % de viande de porc ;
- gendarme : 20 % de lard dorsal.

Le jambon, le saucisson vaudois et le lard se composent exclusivement de viande et de gras de porc. La quantité de viande vendue sous la forme de préparations (soit 86 700 tonnes dans le commerce de détail l'an dernier) dépasse nettement celle de la viande fraîche (31 500 tonnes, viande bio et production conventionnelle cumulées). (Voir également le [Bulletin du marché de la viande de février 2019](#).)

## Abattages

Nombre (%)




**Bio Suisse**  
42'458 (1.7%)



**Coop Naturafarm**  
304'719 (11.9%)



**IP-Suisse**  
512'636 (20.0%)



**AQ + autres**  
1'708'976 (66.5%)

## Prix à la production

CHF/kg poids mort chaud

**6.98**

Bio Suisse

**4.25**

Coop Naturafarm

**4.03**

IP-Suisse

**3.75**

AQ + autres

## Viande de porc vendue au détail

de production suisse et d'importation  
en tonnes poids prêt à la vente



Bio 1061

Viande fraîche, charcuterie non incluse 30'437



**Escalope/cordon bleu**  
4118



**Rôti** 3899



**Côtelettes** 4015



**Steak** 3535



**Saucisse à rôtir** 12'652



**Filet mignon**  
2007



**Jambon** 10'879



**Fromage d'Italie**  
4885



**Lard** 5839



**Saucisse de Lyon** 1532

## Le Suisse apprécie le porc, mais pas autant que l'Autrichien

La consommation individuelle de viande de porc en Suisse s'établit à 21,6 kg pour l'année dernière. En dépit de la baisse de la consommation, imputable entre autres à l'évolution démographique et sociale, le porc reste la viande préférée en Suisse. Il est encore plus populaire dans les pays voisins, notamment en Autriche et en Allemagne, avec respectivement 37 kg et 36 kg par personne, soit nettement plus que dans notre pays. Cette popularité s'explique surtout par des habitudes de consommation et des traditions (par exemple celle du jarret de porc) propres à nos voisins.

### Prix à la production pondérés par labels

Le secteur Analyses du marché a introduit une nouvelle statistique des prix à la production, consistant à pondérer les prix du bétail de boucherie pour chaque espèce en fonction du nombre d'animaux abattus annuellement, par mode de production (bio, Vache mère / Naturafarm, IP Suisse / AQ / autres). Ces informations concernent l'évolution moyenne des prix sur le marché suisse de la viande, du point de vue des producteurs. Les séries de données sont présentées mensuellement depuis 2015 dans le [Bulletin du marché de la viande en chiffres](#) (onglet « Daten Indizes »). Ces données n'existent pas pour la viande de poulet, étant donné la structure intégrée du marché et vu l'absence de données comparables.

*Vous trouverez la rubrique « Actualités du marché » à la page suivante.*

## Consommation dans d'autres pays

en kg par personne

**États-Unis** 21.1\*\*

**Suisse** 21.6

**Chine** 30.3\*

**France** 32.0\*

**Allemagne** 35.7

**Autriche** 37.2\*

Chiffres de 2017\* et de 2016\*\*

### Remarques concernant l'infographie

- L'infographie complète se trouve sous : [infographie sur le marché suisse du porc](#). Elle peut être utilisée gratuitement avec mention de la source (OFAG, secteur Analyses du marché).
- Le [document FAQ](#) vous donnera une réponse aux questions les plus fréquentes.
- Publié par le secteur Analyses du marché de l'OFAG
- Conception et mise en page : Hahn + Zimmermann
- Sources : OFAG, secteur Analyses du marché ; SIPA ; Agristat ; Secteur Analyses du marché ; Suisseporcs ; Bio Suisse ; IP-Suisse ; Coop ; Agriquali ; Proviande ; Union Professionnelle Suisse de la Viande ; Nielsen Suisse, panel de consommateurs OFAG ; Statistisches Bundesamt / Thünen-Institut / BLE ; Statistik Austria ; France AgriMer ; USDA ; OCDE / FAO

Vous trouverez les chiffres détaillés du marché de la viande dans le [Bulletin du marché de la viande](#)

Formulaire de commande d'abonnements : [Commande de publications](#)

Pour toute question relative à la responsabilité, à la protection des données, au copyright et autres : [www.disclaimer.admin.ch](http://www.disclaimer.admin.ch)

Source des illustrations : Infographie sur le marché suisse du porc, OFAG

## **Actualités du marché**

### **Augmentation des abattages de vaches**

La production de viande de vache a atteint 3 824 tonnes en mai 2019, soit 14 % de plus qu'en mai 2018. Le creux des valeurs mensuelles est habituel en cette période de l'année. La production de viande de porc affiche par contre un recul de 4,5 % par rapport à mai 2018.

La production de poulet a continué d'augmenter en avril 2019 : l'amélioration est de 5,2 % par rapport à avril de l'an dernier.

### **Hausse des prix du bétail de boucherie**

Le prix moyen à la production du gros bétail de boucherie (AQ / labels / bio) a progressé de 3,6 % depuis mai 2018 pour atteindre 9.17 francs le kilo PM. La tendance à la hausse depuis l'an dernier concerne d'ailleurs tous les animaux de boucherie, sauf le veau.

### **Pic de la valeur ajoutée brute de la viande de porc fraîche dans le commerce de détail**

La valeur ajoutée brute réalisée dans la vente de viande de porc fraîche a atteint un pic dans le commerce de détail suisse, s'inscrivant à 7.32 francs le kilo PM.

La viande de porc destinée à la restauration marque par contre un recul (2.43 francs le kilo PM).

### **Prix du porc en hausse à l'étranger**

Les prix à la production de porc de boucherie a connu en avril 2019 une forte hausse par rapport à l'année et au mois précédents ; le phénomène touche les pays voisins sauf l'Italie. Dans certains cas, l'augmentation est largement supérieure à 10 %.