Schweizerische Eidgenossenschaft
Confédération suisse
Confederazione Svizzera
Confederaziun svizra

Département fédéral de l'économie,
de la formation et de la recherche DEFR

Office fédéral de l'agriculture OFAG
Secteur Analyses du marché

Bulletin hebdomadaire fruits et légumes

Prix à la consommation du commerce de détail

Semaine 17 / 2018

Promotions de la semaine 17 (23.04.18 - 28.04.18)

Des ventes promotionnelles ont eu lieu à l'échelle nationale dans le commerce de détail pour les produits observés suivants:

Asperges blanches étr., Carottes, Fraises du pays, Pommes Jazz I, Tomates grappes

Comparaison régionale périodique du panier de fruits et légumes (prix à la consommation)

Evolution hebdomadaire du panier à composition fixe, comparé à la moyenne 2014 - 2017

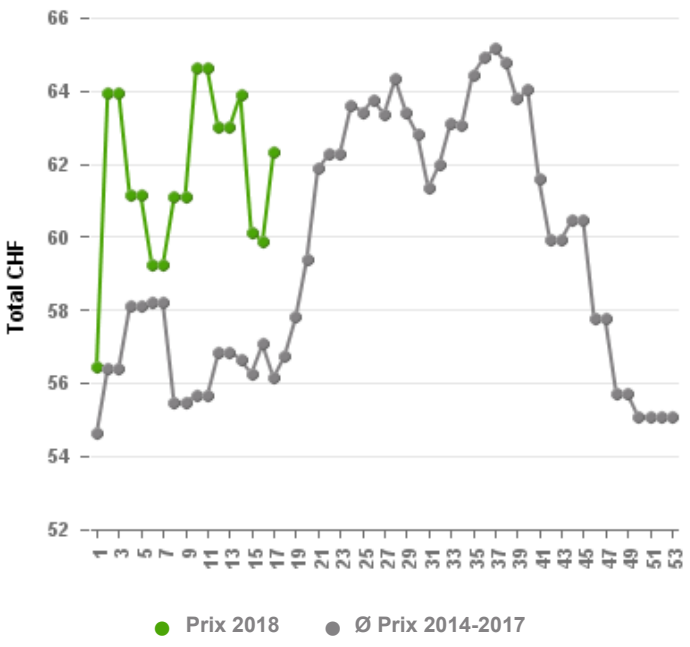

Panier à composition fixe par région

(en CHF)

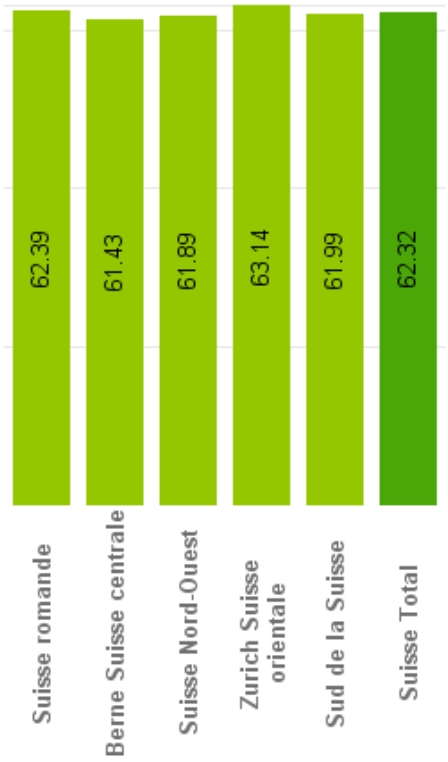

La composition du panier peut être consultée dans les bulletins de marché mensuels.

Table des matières:

Comparaison régionale	2	Evolution du prix	4	Méthode/responsabilité	6

Schwarzenburgstrasse 165, 3003 Bern
Tél. +41 58 462 20 65, Fax +41 58 462 20 90
marktanalysen@blw.admin.ch
www.observationdumarche.admin.ch

Comparaison régionale des légumes

Légende comparaison régionale: ►: ± 0-1% ▲/▼: ± 1-5% ▲▲/▼▼: ± 5-15% ▲▲▲/▼▼▼: ± 15+%	Unité	A **	Saison ***: ●: oui ○: non, semaines restantes		Ø CH* pondérée	I Suisse romande		II Berne Suisse centrale		III Suisse Nord-Ouest		IV Zurich Suisse orientale		V Sud de la Suisse	
					CHF	CHF	% Ø CH	CHF	% Ø CH	CHF	% Ø CH	CHF	% Ø CH	CHF	% Ø CH
Légumes-fruits															
Aubergines	kg	A	○	-	4.31	4.39	▲	4.04	▼▼	3.78	▼▼	4.61	▲▲	4.62	▲▲
Concombres	pièce		○	-	1.42	1.47	▲	1.34	▼▼	1.48	▲	1.38	▼	1.52	▲▲
Poivrons verts	kg	A	-	-	5.76	6.02	▲	5.50	▼	5.63	▼	5.81	►	5.80	►
Tomates ordinaires	kg		○	-	5.03	5.01	►	5.00	►	5.01	►	5.08	►	5.03	►
Tomates grappes	kg	A	○	-	3.99	3.99	►	3.95	▼	4.07	▲	3.97	►	4.07	▲
Tomates charnues	kg		○	-	5.68	5.62	▼	5.63	►	5.64	►	5.75	▲	5.74	▲
Tomates-cerises ord.	kg		○	-	10.32	11.05	▲▲	11.05	▲▲	11.05	▲▲	-		11.05	▲▲
Tomates-cerises grapp.	kg		○	-	9.22	9.17	►	9.23	►	9.23	►	9.23	►	9.23	►
Courgettes	kg	A	○	-	3.20	3.42	▲▲	3.16	▼	3.14	▼	3.06	▼	3.40	▲▲
Laitues et chicorées															
Chicorée Witloof	kg		●	0	5.36	5.36	►	5.36	►	5.36	►	5.36	►	5.36	►
Chicorée rouge	kg		○	-	6.01	5.71	▼▼	6.10	▲	6.06	►	6.12	▲	6.09	▲
Feuille-de-chêne	kg	A	-	-	8.27	8.44	▲	7.98	▼	7.98	▼	8.44	▲	8.44	▲
Laitue iceberg	kg	A	○	-	3.69	3.69	►	3.69	►	3.69	►	3.69	►	3.69	►
Chicorée frisée	kg		○	-	-	-		-		-		-		-	
Chicorée lavata	kg		○	-	-	-		-		-		-		-	
Laitue pommée verte	pièce	A	○	-	2.47	2.36	▼	2.47	►	2.45	►	2.55	▲	2.45	►
Laitue	kg		○	-	7.51	7.43	▼	7.14	▼	7.31	▼	7.84	▲	7.72	▲
Rampon, doucette	kg		●	5	26.54	26.58	►	26.45	►	26.58	►	26.58	►	26.38	►
Roquette	kg		-	-	21.04	20.32	▼	20.90	►	21.20	►	21.49	▲	21.20	►
Epinards	kg		○	-	11.87	11.87	►	11.87	►	11.87	►	11.87	►	11.87	►
Chicorée pain de sucre	kg		○	-	4.98	4.85	▼	5.00	►	5.00	►	5.00	►	5.20	▲
Choux															
Chou-fleur	kg		○	-	3.94	4.03	▲	3.81	▼	3.99	▲	3.91	►	4.08	▲
Broccoli	kg	A	○	-	3.82	4.09	▲▲	3.95	▲	3.89	▲	3.47	▼▼	4.06	▲▲
Chou de Chine	kg		○	-	4.18	4.34	▲	3.89	▼▼	4.11	▼	4.22	▲	4.43	▲▲
Chou de Bruxelles	kg		○	-	-	-		-		-		-		-	
Chou rouge	kg		●	1	3.19	3.23	▲	3.16	►	3.14	▼	3.19	►	3.26	▲
Chou blanc	kg		●	0	3.19	3.20	►	3.16	►	3.14	▼	3.19	►	3.26	▲
Chou frisé	kg		●	1	3.97	4.28	▲▲	3.99	►	3.80	▼	3.90	▼	3.76	▼▼
Racines comestibles															
Carottes	kg	A	●	1	1.64	1.44	▼▼	1.62	►	1.78	▲▲	1.72	▲	1.62	►
Céleri-pomme	kg		●	4	4.24	4.22	►	4.24	►	4.18	▼	4.30	▲	4.21	►
Chou-pomme	pièce		○	-	2.34	2.37	▲	2.20	▼▼	2.28	▼	2.43	▲	2.40	▲
Alliacées															
Oignons en botte	botte	A	○	-	1.98	2.24	▲▲	1.88	▼▼	2.36	▲▲▲	1.73	▼▼	1.73	▼▼
Poireau vert	kg		○	-	4.39	4.45	▲	4.28	▼	4.24	▼	4.48	▲	4.45	▲
Petits radis	botte		○	-	1.86	1.89	▲	1.79	▼	1.77	▼	1.92	▲	1.92	▲
Oignons jaunes	kg		●	1	2.15	2.26	▲▲	2.09	▼	1.97	▼▼	2.19	▲	2.26	▲
Légumes-tiges et légumes-feuilles															
Fenouil	kg		○	-	4.17	4.34	▲	3.93	▼▼	4.08	▼	4.20	►	4.35	▲
Côtes de bettes	kg		○	-	7.84	8.15	▲	7.73	▼	7.83	►	7.74	▼	7.71	▼
Rhubarbe	kg	A	○	-	7.63	8.26	▲▲	7.09	▼▼	7.39	▼	7.36	▼	8.73	▲▲
Céléri-branche	kg		○	-	3.66	3.80	▲	3.53	▼	3.51	▼	3.71	▲	3.65	►
Asperges vertes étr. du pays	kg		○	-	19.73	19.69	►	19.69	►	19.69	►	-		19.69	►
Asperges vertes étr. étr.	kg	A	○	-	9.82	9.16	▼▼	10.53	▲▲	10.49	▲▲	9.53	▼	9.73	►
Asperges blanches étr.	kg	A	-	-	8.85	9.01	▲	8.95	▲	8.47	▼	8.95	▲	8.60	▼
Légumineuses															
Haricots nains	kg		○	-	7.44	7.43	►	7.33	▼	7.37	►	7.49	►	7.67	▲
Champignons															
Champignons de Paris	kg	A	-	-	12.56	12.76	▲	12.43	▼	12.92	▲	12.75	▲	10.86	▼▼
Produits finis															
Betteraves à salade	kg		●	4	4.09	4.09	►	4.09	►	4.09	►	4.09	►	4.10	►
Salade Iceberg coupée	kg		-	-	10.11	10.11	►	10.11	►	10.11	►	10.11	►	10.11	►
Chicorée frisée coupée	kg		-	-	14.43	14.43	►	14.43	►	14.43	►	14.43	►	14.43	►
Salade mêlée 250 g	kg		-	-	9.27	9.27	►	9.27	►	9.27	►	9.27	►	9.27	►
Choucroute cuite	kg		-	-	5.74	5.74	►	5.74	►	5.74	►	5.74	►	5.74	►

Comparaison régionale des fruits et des pommes de terre

Légende comparaison régionale: ►: ± 0-1% ▲/▼: ± 1-5% ▲▲/▼▼: ± 5-15% ▲▲▲/▼▼▼: ± 15+%	Unité	A **	Saison ***: ●: oui ○: non, semaines restantes	Ø CH* pondérée	I Suisse romande		II Berne Suisse centrale		III Suisse Nord-Ouest		IV Zurich Suisse orientale		V Sud de la Suisse	
				CHF	CHF	% Ø CH	CHF	% Ø CH	CHF	% Ø CH	CHF	% Ø CH	CHF	% Ø CH
Pommes de terre														
Pdt. autres fermes	kg		- -	2.02	2.00	►	2.01	►	2.03	►	2.03	►	2.00	►
Amandine / Celtiane	kg		- -	-	-		-		-		-		-	
Charlotte	kg		- -	-	-		-		-		-		-	
Pdt nouvelles imp.	kg		- -	2.83	2.83	►	2.83	►	2.83	►	2.83	►	2.83	►
Agata	kg		- -	-	-		-		-		-		-	
Jelly	kg		- -	-	-		-		-		-		-	
Lady Félicia	kg		- -	-	-		-		-		-		-	
Bintje	kg		- -	-	-		-		-		-		-	
Victoria	kg		- -	-	-		-		-		-		-	
Pdt. autres farineux	kg		- -	1.72	1.73	►	1.68	▼	1.71	►	1.73	►	1.73	►
Raclette	kg		- -	-	1.76		-		-		-		1.77	
Fruits à pépins														
Pommes Boskoop I	kg		● 4	-	-		-		-		-		-	
Pommes Braeburn I	kg	A	● 4	4.12	4.20	▲	4.08	▼	4.20	▲	4.11	►	3.94	▼
Pommes Elstar I	kg		● 4	-	-		-		-		-		-	
Pommes Gala I	kg	A	● 4	4.16	4.20	►	4.10	▼	4.20	►	4.20	►	3.99	▼
Pommes Golden I	kg	A	● 4	3.64	3.43	▼▼	3.40	▼▼	3.43	▼▼	4.11	▲▲	3.36	▼▼
Pommes Granny Smith I	kg		● 4	-	-		-		-		-		-	
Pommes Gravensteiner I	kg		● 4	-	-		-		-		-		-	
Pommes Jazz I	kg	A	● 4	3.80	3.80	►	3.80	►	3.80	►	3.80	►	3.80	►
Pommes Jonagold I	kg		● 4	-	-		-		-		-		-	
Pommes Maigold I	kg		● 4	-	-		-		-		-		-	
Pommes Rubens I	kg		● 4	-	-		-		-		-		-	
Pommes autres I pays	kg		● 4	4.20	4.20	►	4.20	►	4.20	►	4.20	►	4.20	►
Pommes autres I étr.	kg		- -	-	-		-		-		-		-	
Poires Conférence	kg	A	○ -	3.82	3.90	▲	3.62	▼▼	3.75	▼	3.90	▲	3.84	►
Poires Louise Bonne	kg		○ -	-	-		-		-		-		-	
Poires Kaiser	kg		○ -	4.09	4.19	▲	4.09	►	4.09	►	4.02	▼	4.05	►
Poires Packhams	kg		○ -	-	-		-		-		-		4.02	
Poires Williams	kg		○ -	-	-		-		-		-		-	
Poires autres I pays	kg		○ -	-	-		-		-		-		-	
Poires autres I étr.	kg		- -	-	-		-		-		-		-	
Fruits à noyau														
Abricots	kg		○ -	-	-		-		-		-		-	
Abricots Extra	kg		○ -	-	-		-		-		-		-	
Cerises	kg		○ -	-	-		-		-		-		-	
Cerises Extra	kg		○ -	-	-		-		-		-		-	
Nectarines	kg		- -	-	-		-		-		-		-	
Pruneaux	kg		○ -	-	-		-		-		-		-	
Baies														
Mûres	kg		○ -	-	-		-		-		-		-	
Fraises de l'étranger	kg		○ -	-	-		-		-		-		-	
Fraises du pays	kg	A	- -	-	-		-		-		-		-	
Myrtilles	kg	A	- -	24.64	24.62	►	24.65	►	24.62	►	24.65	►	24.62	►
Framboises	kg	A	○ -	23.04	23.04	►	23.04	►	23.04	►	23.04	►	23.04	►
Groseilles à grappes	kg		- -	-	-		-		-		-		-	
Raisin														
Raisin blanc s. pépins	kg		- -	7.62	7.42	▼	7.64	►	7.57	►	7.77	▲	7.61	►
Raisin blanc étranger	kg		- -	6.81	7.32	▲▲	6.48	▼	7.32	▲▲	6.48	▼	6.48	▼
Melon														
Melon Galia	pièce		- -	3.96	3.96	►	3.96	►	3.96	►	3.96	►	3.96	►
Agrumes														
Clémentines	kg		- -	4.28	4.45	▲	-		-		4.47	▲	4.43	▲
Oranges blondes	kg		- -	2.54	2.64	▲	2.56	►	2.49	▼	2.48	▼	2.61	▲
Fruits exotiques														
Bananes	kg	A	- -	2.61	2.61	►	2.61	►	2.61	►	2.61	►	2.61	►
Kiwis	pièce		- -	0.73	0.73	►	0.73	►	0.72	►	0.73	►	0.74	▲

Evolution du prix des légumes

Légende évolution des prix: ►: ± 0-1% ▲/▼: ± 1-5% ▲▲/▼▼: ± 5-15% ▲▲▲/▼▼▼: ± 15+%	Unité	A **	Saison ***: ●: oui ○: non, se-maines res-tantes	Sem. actuelle	Semaines précédentes (prix et évolution)						Années précédentes (prix et évolution)			
				17 2018 CHF	17 / 16 2018 évol.	16 2018 CHF	16 / 15 2018 évol.	15 2018 CHF	15 / 14 2018 évol.	14 2018 CHF	17 18/17 évol.	17 2017 CHF	17 17/16 évol.	17 2016 CHF
Légumes-fruits														
Aubergines	kg	A	○	4.31	▼	4.38	►	4.37	▲▲	3.97	▲	4.25	▲▲▲	3.54
Concombres	pièce		○	1.42	▲	1.36	▲▲▲	1.16	▼▼▼	1.58	▲▲	1.34	▲▲	1.26
Poivrons verts	kg	A	-	5.76	▼	5.83	▼▼	6.23	►	6.27	▼▼	6.31	▼	6.46
Tomates ordinaires	kg		○	5.03	▲▲	4.58	▼	4.69	▼	4.87	▲▲▲	3.85	▲▲	3.56
Tomates grappes	kg	A	○	3.99	▼▼	4.43	▲	4.31	▼	4.40	▲▲	3.64	▲▲	3.40
Tomates charnues	kg		○	5.68	►	5.65	▼	5.73	►	5.73	▲▲▲	4.61	►	4.64
Tomates-cerises ord.	kg		○	10.32	▼	10.48	▲	10.00		-	►	10.32	▲▲▲	7.94
Tomates-cerises grapp.	kg		○	9.22	▲▲	8.62	▼	8.83	▲	8.70	▲▲	8.56	▲▲▲	5.21
Courgettes	kg	A	○	3.20	▼	3.35	▼	3.46	►	3.45	▲▲▲	2.68	▼▼	2.86
Laitues et chicorées														
Chicorée Witloof	kg		● 0	5.36	►	5.36	►	5.36	►	5.36	▲	5.27	▲▲	4.98
Chicorée rouge	kg		○	6.01	▼	6.11	▲	6.03	►	6.03	▼	6.24	▲▲▲	5.08
Feuille-de-chêne	kg	A	-	8.27	▼▼▼	9.92	▲▲	9.14	▼▼	9.69	▲▲▲	5.64	▼▼▼	8.30
Laitue iceberg	kg	A	○	3.69	▲▲	3.26	▲	3.12	▼▼▼	4.02	▼▼	4.09	▲▲▲	3.30
Chicorée frisée	kg		○	-		-		6.23	▼	6.55		-		-
Chicorée lavata	kg		○	-		-		-		-		-		-
Laitue pommée verte	pièce	A	○	2.47	►	2.48	▲	2.40	▲	2.37	▲▲▲	1.54	▼▼	1.70
Laitue	kg		○	7.51	▲	7.27	▲▲▲	6.07	▲▲	5.42	▲▲▲	6.52	▼	6.64
Rampon, doucette	kg		● 5	26.54	▼	26.86	▼▼▼	33.57	▼▼	38.62	▲▲▲	21.53	▼▼	23.25
Roquette	kg		-	21.04	▲▲	19.70	▼▼	21.07	▲▲▲	17.08	▼	22.00	▲▲▲	18.33
Epinards	kg		○	11.87	▼	12.49	▼	12.89	▲▲	11.35	▲▲	10.85	►	10.88
Chicorée pain de sucre	kg		○	4.98	▼	5.04	▲▲	4.75	▲▲	4.47		-		3.67
Choux														
Chou-fleur	kg		○	3.94	►	3.96	▼▼	4.37	▲	4.32	▲▲	3.47	▼▼	3.67
Broccoli	kg	A	○	3.82	▲	3.73	▼▼	3.99	►	3.96	▼▼▼	5.49	▲▲▲	3.68
Chou de Chine	kg		○	4.18	►	4.20	▲▲	3.94	▼	4.02	▼▼	4.46	▲▲▲	3.65
Chou de Bruxelles	kg		○	-		-		7.45	▲	7.33		-		-
Chou rouge	kg		● 1	3.19	►	3.19	►	3.19	►	3.19	▼▼	3.40	▲▲▲	2.90
Chou blanc	kg		● 0	3.19	►	3.19	►	3.19	►	3.19	▼▼	3.42	▲▲▲	2.84
Chou frisé	kg		● 1	3.97	►	3.96		-		3.99	▼▼▼	4.94	▲▲▲	3.48
Racines comestibles														
Carottes	kg	A	● 1	1.64	▲▲▲	1.40	▼▼▼	2.20	▲	2.17	▼▼▼	2.42	▲▲	2.18
Céleri-pomme	kg		● 4	4.24	►	4.28	▲	4.16	▼	4.23	▲	4.06	▲▲	3.64
Chou-pomme	pièce		○	2.34	▲▲▲	1.84	▲▲▲	1.57	▲▲	1.44	►	2.36	▲▲	2.05
Alliacées														
Oignons en botte	botte	A	○	1.98	▲▲▲	1.35	▼▼▼	2.32	▲▲▲	1.92	▼▼	2.28	▲▲	1.99
Poireau vert	kg		○	4.39	►	4.42	▼▼	4.72	▼▼	5.25	►	4.36	▲▲▲	3.63
Petits radis	botte		○	1.86	▲▲	1.75	▼	1.81	▼	1.83	▲	1.83	▲▲	1.69
Oignons jaunes	kg		● 1	2.15	▲	2.11	▼	2.15	►	2.15	▲▲	2.04	▼▼	2.36
Légumes-tiges et légumes-feuille														
Fenouil	kg		○	4.17	▲	4.11	▼▼	4.33	▲	4.23	▲▲	3.70	▲▲▲	2.81
Côtes de bettes	kg		○	7.84	▼	7.96	▲	7.81	►	7.84	▲▲▲	6.59	▼	6.93
Rhubarbe	kg	A	○	7.63	▼▼▼	9.67	▼▼	10.73	▲▲	10.10	▲▲	6.90	▼	7.13
Céléri-branche	kg		○	3.66	▲	3.62	▲	3.47	▼	3.60	▼▼	3.86	▲▲	3.37
Asperges vertes étr. du pays	kg		○	19.73		-		-		-	▲▲▲	14.08	▲▲▲	7.14
Asperges vertes étr. étr.	kg	A	○	9.82	▲▲	8.76	▼▼▼	13.64	▲▲▲	9.88		-		-
Asperges blanches étr.	kg	A	-	8.85	▼▼▼	13.32	▲▲	11.83	▲▲	10.88		-		-
Légumineuses														
Haricots nains	kg		○	7.44	►	7.45	►	7.52	▲	7.44	▲▲	6.70	▲▲	5.90
Champignons														
Champignons de Paris	kg	A	-	12.56	▼	12.73	▲	12.39	▼	12.71	►	12.44	▲▲	11.38
Produits finis														
Betteraves à salade	kg		● 4	4.09	►	4.09	►	4.09	►	4.09	►	4.09	►	4.09
Salade Iceberg coupée	kg		-	10.11	►	10.01	▼	10.48	►	10.48	▼▼	10.90	▲▲	10.03
Chicorée frisée coupée	kg		-	14.43		-		14.43	►	14.43	▲▲	12.68	▼▼	14.69
Salade mêlée 250 g	kg		-	9.27	►	9.27	►	9.19	▼	9.35	►	9.36	►	9.32
Choucroute cuite	kg		-	5.74	►	5.73	►	5.73	►	5.74	►	5.74	►	5.74

Evolution du prix des fruits et des pommes de terre

Légende évolution des prix: ►: ± 0-1% ▲/▼: ± 1-5% ▲▲/▼▼: ± 5-15% ▲▲▲/▼▼▼: ± 15+%	Unité	A **	Saison ***: ●: oui ○: non, se-maines res-tantes	Sem. actuelle	Semaines précédentes (prix et évolution)						Années précédentes (prix et évolution)			
				17 2018 CHF	17 / 16 2018 évol.	16 2018 CHF	16 / 15 2018 évol.	15 2018 CHF	15 / 14 2018 évol.	14 2018 CHF	17 18/17 évol.	17 2017 CHF	17 17/16 évol.	17 2016 CHF
Pommes de terre														
Pdt. autres fermes	kg		-	2.02	►	2.01	►	2.01	▲▲	1.89	▲	1.95	▲▲▲	1.65
Amandine / Celtiane	kg		-	-		-		-		3.26		3.26		-
Charlotte	kg		-	-		-		-		-		-		-
Pdt nouvelles imp.	kg		-	2.83	▲▲▲	2.39	▲▲	2.22		-	▲▲▲	2.24	►	2.25
Agata	kg		-	-		-		-		-		-		-
Jelly	kg		-	-		-		-		-		-		-
Lady Félicia	kg		-	-		-		-		-		-		-
Bintje	kg		-	-		-		-		-		-		-
Victoria	kg		-	-		-		-		-		-		1.67
Pdt. autres farineux	kg		-	1.72	▲	1.70	▼	1.72	▲	1.70	▼	1.80	▲	1.72
Raclette	kg		-	-		-		1.78	▲	1.75		-		1.75
Fruits à pépins														
Pommes Boskoop I	kg		● 4	-		-		-		-		-		-
Pommes Braeburn I	kg	A	● 4	4.12	►	4.15	▲	4.10	►	4.08	▲▲	3.68	►	3.67
Pommes Elstar I	kg		● 4	-		-		-		-		-		-
Pommes Gala I	kg	A	● 4	4.16	►	4.16	►	4.17	►	4.14	▲▲▲	2.82	▼	2.88
Pommes Golden I	kg	A	● 4	3.64	▼▼	4.11	▲▲	3.76	▲	3.60	▲▲	3.19	►	3.19
Pommes Granny Smith I	kg		● 4	-		-		4.11	►	4.08		-		-
Pommes Gravensteiner I	kg		● 4	-		-		-		-		-		-
Pommes Jazz I	kg	A	● 4	3.80	▼▼▼	4.92	►	4.92	►	4.92	▼▼▼	4.93	►	4.89
Pommes Jonagold I	kg		● 4	-		-		-		-		-		-
Pommes Maigold I	kg		● 4	-		-		-		-		-		-
Pommes Rubens I	kg		● 4	-		-		-		-		-		-
Pommes autres I pays	kg		● 4	4.20	►	4.20	►	4.22	▲	4.11	▲▲	3.82	▲▲	3.63
Pommes autres I étr.	kg		-	-		-		-		-		-		-
Poires Conférence	kg	A	○	3.82	►	3.83	▲	3.76	►	3.78	▲▲	3.55		-
Poires Louise Bonne	kg		○	-		-		-		-		-		-
Poires Kaiser	kg		○	4.09	►	4.08	►	4.11	►	4.11	▲▲	3.68	▲	3.61
Poires Packhams	kg		○	-		-		-		-		-		3.88
Poires Williams	kg		○	-		-		4.16	▲	4.10		-		-
Poires autres I pays	kg		○	-		-		-		-		-		-
Poires autres I étr.	kg		-	-		-		-		-		-		-
Fruits à noyau														
Abricots	kg		○	-		-		-		-		8.87		-
Abricots Extra	kg		○	-		-		-		-		-		-
Cerises	kg		○	-		-		-		-		-		-
Cerises Extra	kg		○	-		-		-		-		-		-
Nectarines	kg		-	-		8.25	▲▲	7.77	▼	8.13		8.82	▲▲▲	7.53
Pruneaux	kg		○	-		-		-		-		-		-
Baies														
Mûres	kg		○	-		-		42.89	▼	43.47		34.93		-
Fraises de l'étranger	kg		○	-		-		-		-		-		-
Fraises du pays	kg	A	-	-		5.99	▼▼	6.44	▲▲▲	2.12		3.05	▼▼▼	4.97
Myrtilles	kg	A	-	24.64	▲▲	22.12	▲▲	19.80	▼▼	21.86	▲▲▲	18.40	▲▲▲	14.41
Framboises	kg	A	○	23.04	▲▲	20.12	▼▼▼	25.33	▲	24.27	▲▲▲	19.15	▼▼	20.68
Groseilles à grappes	kg		-	-		-		-		-		-		-
Raisin														
Raisin blanc s. pépins	kg		-	7.62	▲▲▲	5.54	▼	5.65	▼▼▼	6.69	▲▲▲	5.99	▲▲	5.64
Raisin blanc étranger	kg		-	6.81	▲▲	6.26	▼▼▼	7.61	▲▲▲	6.19	▲▲▲	5.50	▲▲▲	4.62
Melon														
Melon Galia	pièce		-	3.96	►	3.96	▲▲▲	3.23	▼▼▼	3.96	▲▲	3.56	▲▲	3.12
Agrumes														
Clémentines	kg		-	4.28		-		4.17	▼	4.27		-		4.21
Oranges blondes	kg		-	2.54	▼	2.59	▲▲▲	1.56	▼▼▼	2.47	►	2.56	►	2.57
Fruits exotiques														
Bananes	kg	A	-	2.61	▲▲▲	1.42	▼▼▼	2.36	▼▼	2.59	►	2.62	▼	2.74
Kiwis	pièce		-	0.73	▼	0.76	►	0.76	▼▼	0.81	▲▲	0.67	▲▲▲	0.57

Commentaires

Comparaison régionale/Evolution du prix

* La moyenne nationale est établie en se fondant sur les relevés de prix régionaux auprès de grands distribu-teurs; elle est pondéré

** Ventes promotionnelles: ces produits ont donné lieu à des ventes promotionnelles.

*** Saison = période économique réelle selon les dispositions d'importation des fruits et légumes

http://www.swisscofel.ch/wAssets/docs/news/Leitfaden_Violett_Importregelung.pdf

Régions
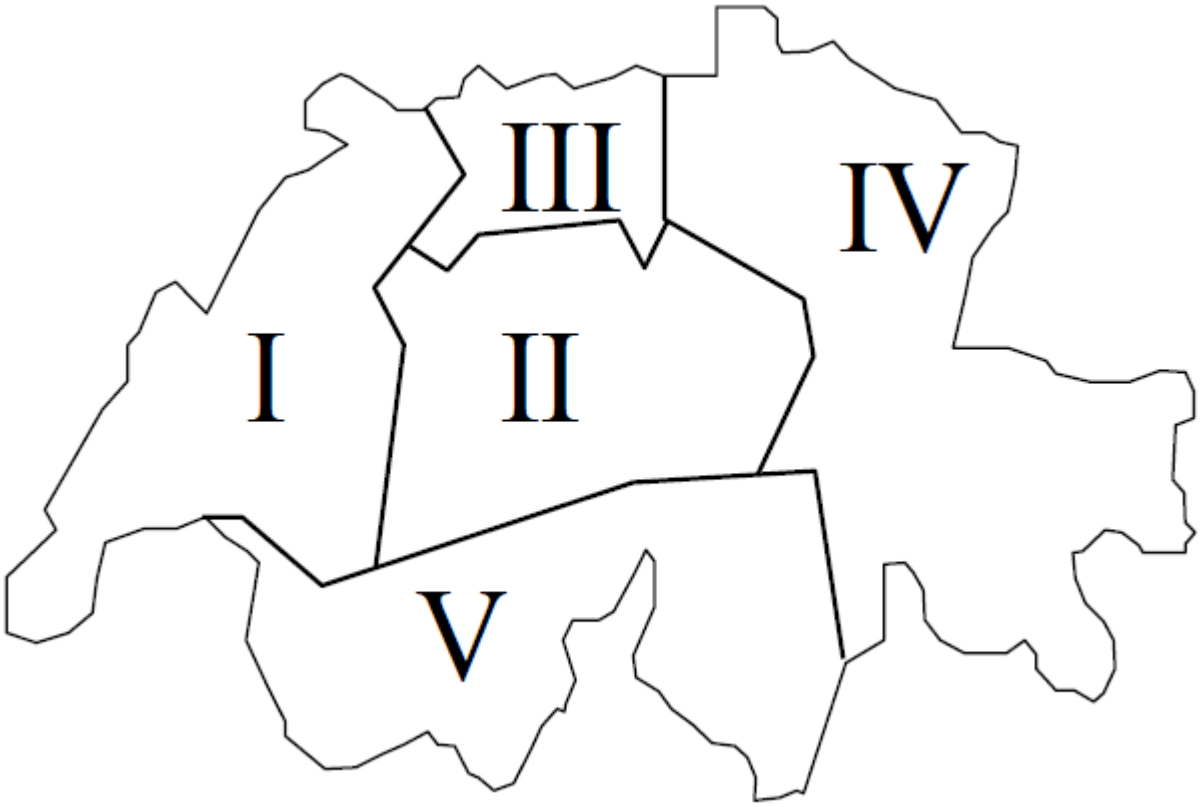
Région I:	Genève, Vaud, Fribourg, Neuchâtel, Jura et les parties francophones du canton de Berne (arrondisse-ment administratif du Jura bernois).
Région II:	Berne (sauf l'arrondissement administratif du Jura bernois), Lucerne, Unterwald, (Obwald. Nidwald), Uri, Zoug et une partie du canton de Schwyz (district de Schwyz, Gersau et de Küssnacht).
Région III:	Bâle-Campagne et Bâle-Ville, Argovie et Soleure.
Région IV:	Zurich, Schaffhouse, Thurgovie, Appenzell (Rhodes intérieures et Rhodes extérieures), St.-Gall, une partie du canton de Schwyz (districts d'Einsiedeln, March et Höfe), Glaris, Grisons.
Région V:	Valais et le Tessin.