Schweizerische Eidgenossenschaft
Confédération suisse
Confederazione Svizzera
Confederaziun svizra

Département fédéral de l'économie,
de la formation et de la recherche DEFR

Office fédéral de l'agriculture OFAG
Secteur Analyses du marché

Bulletin hebdomadaire fruits et légumes

Prix à la consommation du commerce de détail

Semaine 38 / 2018

Promotions de la semaine 38 (17.09.18 - 22.09.18)

Des ventes promotionnelles ont eu lieu à l'échelle nationale dans le commerce de détail pour les produits observés suivants:

Haricots nains, Laitue iceberg, Pommes autres pays I, Pommes Gala I, Pruneaux, Salade mêlée

Comparaison régionale périodique du panier de fruits et légumes (prix à la consommation)

Evolution hebdomadaire du panier à composition fixe, comparé à la moyenne 2014 - 2017

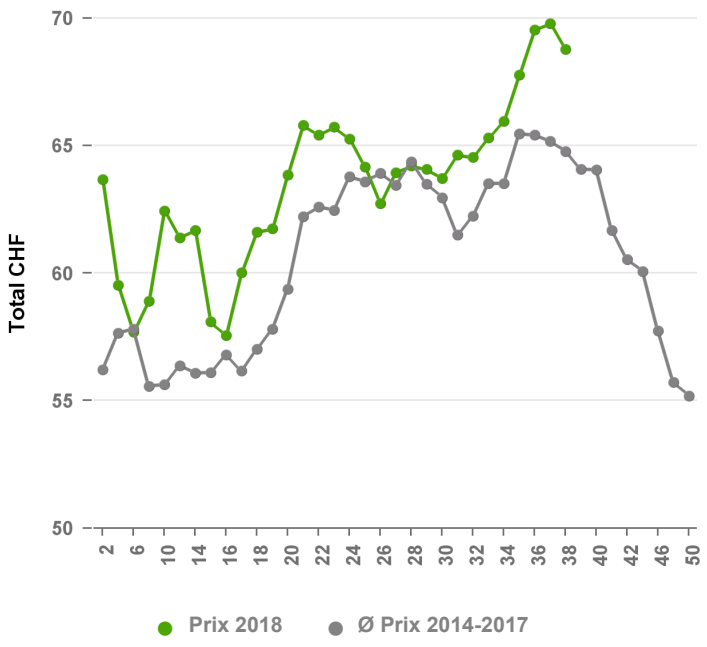

Panier à composition fixe par région

(en CHF)

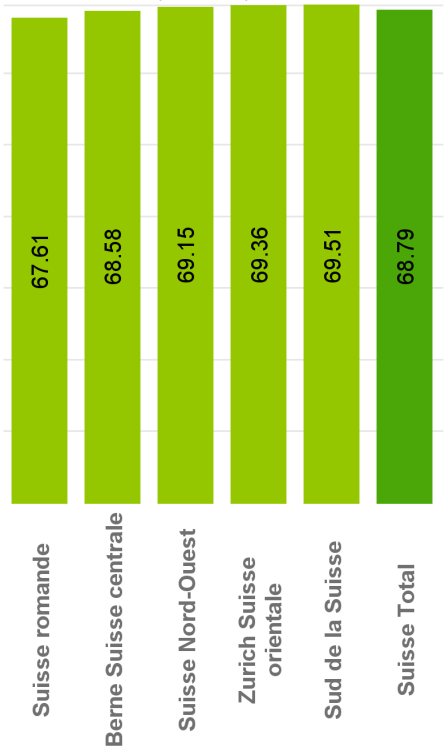

La composition du panier peut être consultée dans les bulletins de marché mensuels.

Table des matières:

Comparaison régionale 2
Evolution du prix 4
Méthode/responsabilité 6

Schwarzenburgstrasse 165, 3003 Bern
Tel. +41 58 462 20 65, Fax +41 58 462 20 90
marktanalysen@blw.admin.ch
www.marktbeobachtung.admin.ch

Comparaison régionale des légumes

Légende comparaison régionale: ►: ± 0-1% ▲/▼: ± 1-5% ▲▲/▼▼: ± 5-15% ▲▲▲/▼▼▼: ± 15+%	Unité	A **	Saison ***: ●: oui ○: non, semaines restantes		Ø CH* pondérée	I Suisse romande		II Berne Suisse centrale		III Suisse Nord-Ouest		IV Zurich Suisse orientale		V Sud de la Suisse	
					CHF	CHF	% Ø CH	CHF	% Ø CH	CHF	% Ø CH	CHF	% Ø CH	CHF	% Ø CH
Légumes-fruits															
Aubergines	kg		●	1	5.68	5.65	►	5.56	▼	5.68	►	5.74	▲	5.84	▲
Poivrons	kg		○		7.16	7.44	▲	6.86	▼	6.97	▼	7.25	▲	7.21	►
Concombres	pièce		●	3	2.15	2.11	▼	2.15	►	2.15	►	2.18	▲	2.18	▲
Tomates-cerises ord.	kg		●	1	12.05	11.36	▼▼	11.48	▼	11.36	▼▼	-		10.24	▼▼▼
Tomates-cerises grapp.	kg	A	●	1	10.37	9.94	▼	11.27	▲▲	10.13	▼	10.03	▼	11.15	▲▲
Tomates charnues	kg		●	1	5.21	5.35	▲	5.26	►	5.26	►	5.03	▼	5.29	▲
Tomates ordinaires	kg		●	1	4.41	3.82	▼▼	4.26	▼	4.48	▲	4.85	▲▲	4.52	▲
Tomates grappes	kg		●	1	4.44	4.49	▲	4.36	▼	4.55	▲	4.42	►	4.37	▼
Courgettes	kg		●	2	4.90	4.90	►	4.86	►	4.91	►	4.94	►	4.91	►
Laitues et chicorées															
Chicorée Witloof	kg		○		4.72	4.82	▲	4.63	▼	4.63	▼	4.71	►	4.84	▲
Chicorée rouge	kg		●	25	6.58	6.49	▼	6.46	▼	6.52	▼	6.75	▲	6.63	►
Feuille-de-chêne	kg		○		9.94	10.01	►	10.01	►	10.01	►	9.86	►	9.71	▼
Laitue iceberg	kg	A	●	8	5.40	5.26	▼	5.40	►	5.46	▲	5.43	►	5.49	▲
Chicorée frisée	kg		-	-	-	-		-		7.44		-		-	
Chicorée lavata	kg		-	-	-	-		-		-		-		-	
Laitue pommée verte	pièce	A	●	11	2.43	2.39	▼	2.41	►	2.56	▲▲	2.40	▼	2.45	►
Laitue	kg		●	8	5.44	5.64	▲	5.32	▼	5.42	►	5.42	►	5.27	▼
Rampon, doucette	kg	A	●	41	32.77	32.62	►	32.38	▼	32.57	►	33.13	▲	33.13	▲
Roquette	kg		○		20.85	20.89	►	20.22	▼	20.51	▼	21.10	▲	21.97	▲▲
Epinards	kg		●	10	12.76	12.68	►	12.79	►	12.94	▲	12.71	►	12.77	►
Chicorée pain de sucre	kg		●	19	5.49	5.47	►	5.62	▲	5.50	►	5.36	▼	5.68	▲
Choux															
Chou-fleur	kg	A	●	9	6.72	5.57	▼▼▼	6.96	▲	7.09	▲▲	7.06	▲▲	7.14	▲▲
Broccoli	kg	A	●	8	6.37	6.85	▲▲	6.63	▲	6.80	▲▲	5.51	▼▼	6.89	▲▲
Chou de Chine	kg		●	20	4.46	4.78	▲▲	3.90	▼▼	4.19	▼▼	4.66	▲	4.77	▲▲
Chou-pomme	pièce		●	9	2.32	2.38	▲	2.33	►	2.37	▲	2.25	▼	2.31	►
Chou de Bruxelles	kg	A	○		6.31	6.70	▲▲	6.09	▼	6.72	▲▲	5.91	▼▼	6.55	▲
Chou rouge	kg		●	34	3.61	3.77	▲	3.47	▼	3.29	▼▼	3.69	▲	3.81	▲▲
Chou blanc	kg		●	32	3.28	3.31	►	3.18	▼	2.99	▼▼	3.40	▲	3.52	▲▲
Chou frisé	kg		●	33	4.20	4.45	▲▲	4.16	►	4.01	▼	4.16	►	4.16	►
Racines comestibles															
Carottes	kg		●	33	2.62	2.84	▲▲	2.57	▼	2.55	▼	2.51	▼	2.71	▲
Céleri-pomme	kg		●	38	4.56	4.68	▲	4.45	▼	4.26	▼▼	4.64	▲	4.78	▲
Petits radis	botte		○		1.81	1.92	▲▲	1.67	▼▼	1.71	▼▼	1.87	▲	1.85	▲
Alliacées															
Oignons en botte	botte		●	6	2.46	2.45	►	2.41	▼	2.47	►	2.50	▲	2.44	►
Poireau vert	kg		●	17	4.44	4.77	▲▲	4.17	▼▼	4.16	▼▼	4.58	▲	4.24	▼
Oignons jaunes	kg		●	34	2.37	2.44	▲	2.42	▲	2.20	▼▼	2.35	►	2.51	▲▲
Légumes-tiges et légumes-feuilles															
Fenouil	kg		●	9	6.35	6.43	▲	5.94	▼▼	6.18	▼	6.60	▲	6.44	▲
Côtes de bettes	kg	A	●	8	5.51	5.90	▲▲	5.47	►	4.72	▼▼	5.65	▲	5.62	▲
Rhubarbe	kg		-	-	-	-		-		-		-		-	
Céléri-branche	kg		●	13	5.43	5.74	▲▲	5.01	▼▼	5.15	▼▼	5.56	▲	5.62	▲
Asperges vertes du pays	kg		-	-	-	-		-		-		-		-	
Asperges vertes étr.	kg		-	-	-	-		-		-		-		-	
Asperges blanches étr.	kg		-	-	-	-		-		-		-		-	
Légumineuses															
Haricots nains	kg	A	●	5	7.21	7.22	►	7.15	►	7.22	►	7.23	►	7.25	►
Champignons															
Champignons de Paris	kg		○		12.77	12.88	►	12.53	▼	12.98	▲	12.68	►	12.94	▲
Produits finis															
Salade Iceberg coupée	kg	A	○		10.01	10.01	►	10.01	►	10.01	►	10.01	►	10.01	►
Chicorée frisée coupée	kg		○		14.43	14.43	►	14.43	►	14.43	►	14.43	►	14.43	►
Salade mêlée	kg	A	○		8.47	8.47	►	8.47	►	8.47	►	8.47	►	8.47	►
Betteraves à salade	kg	A	●	38	3.93	4.09	▲	4.09	▲	4.09	▲	3.59	▼▼	4.09	▲
Choucroute cuite	kg		○		5.73	5.73	►	5.73	►	5.73	►	5.73	►	5.73	►

Comparaison régionale des fruits et des pommes de terre

Légende comparaison régionale: ►: ± 0-1% ▲/▼: ± 1-5% ▲▲/▼▼: ± 5-15% ▲▲▲/▼▼▼: ± 15+%	Unité	A **	Saison ***: ●: oui ○: non, semaines restantes	Ø CH* pondérée	I Suisse romande		II Berne Suisse centrale		III Suisse Nord-Ouest		IV Zurich Suisse orientale		V Sud de la Suisse	
				CHF	CHF	% Ø CH	CHF	% Ø CH	CHF	% Ø CH	CHF	% Ø CH	CHF	% Ø CH
Pommes de terre														
Pdt nouvelles imp.	kg		- -	-	-		-		-		-		-	
Agata	kg		- -	-	-		-		-		-		-	
Amandine / Celtiane	kg	A	○	3.21	3.26	▲	3.26	▲	3.26	▲	3.26	▲	2.70	▼▼▼
Bintje	kg		- -	-	-		-		-		-		-	
Charlotte	kg		- -	-	-		-		-		-		-	
Jelly	kg		- -	-	-		-		-		-		-	
Lady Félicia	kg		- -	-	-		-		-		-		-	
Victoria	kg		- -	-	-		-		-		-		-	
Pdt. autres fermes	kg	A	○	1.70	1.77	▲	1.67	▼	1.38	▼▼▼	1.85	▲▲	1.65	▼
Pdt. autres farineux	kg		○	1.67	1.73	▲	1.62	▼	1.55	▼▼	1.74	▲	1.61	▼
Raclette	kg		○	1.65	1.74	▲▲	1.57	▼	1.55	▼▼	-		1.67	▲
Fruits à pépins														
Pommes Boskoop I	kg		- -	-	-		-		-		-		-	
Pommes Braeburn I	kg		- -	-	-		-		-		-		-	
Pommes Elstar I	kg	A	● 38	3.43	3.73	▲▲	3.20	▼▼	3.18	▼▼	3.43	►	3.77	▲▲
Pommes Gala I	kg	A	● 38	3.16	3.16	►	3.16	►	3.16	►	3.16	►	3.16	►
Pommes Golden I	kg		● 38	3.74	3.42	▼▼	3.87	▲	3.88	▲	3.88	▲	3.42	▼▼
Pommes Granny Smith I	kg		- -	-	-		-		-		-		-	
Pommes Gravensteiner I	kg	A	● 38	3.36	-		3.17	▼▼	3.17	▼▼	3.28	▼	3.28	▼
Pommes Jazz I	kg		- -	-	-		-		-		-		-	
Pommes Jonagold I	kg		- -	-	-		-		-		-		-	
Pommes Maigold I	kg		- -	-	-		-		-		-		-	
Pommes Rubens I	kg		- -	-	-		-		-		-		-	
Pommes autres étr. I	kg		- -	-	-		-		-		-		-	
Pommes autres pays I	kg	A	○	3.33	3.85	▲▲▲	3.36	►	3.17	▼	3.05	▼▼	3.32	►
Poires Conférence I	kg		● 27	3.79	3.78	►	3.78	►	3.78	►	3.78	►	3.84	▲
Poires Louise Bonne I	kg		● 27	4.30	4.35	▲	4.10	▼	4.06	▼▼	4.57	▲▲	4.09	▼
Poires Kaiser I	kg		- -	-	-		-		-		-		-	
Poires Packhams I	kg		- -	-	-		-		-		-		-	
Poires Williams I	kg		● 27	3.57	3.52	▼	3.64	▲	3.64	▲	3.52	▼	3.58	►
Poires autres étr. I	kg		- -	-	-		-		-		-		-	
Poires autres pays I	kg		- -	-	-		-		-		-		-	
Fruits à noyau														
Abricots	kg		- -	-	6.56		6.45		-		-		-	
Abricots Extra	kg		- -	-	-		-		-		-		-	
Cerises	kg		- -	-	-		-		-		-		-	
Cerises Extra	kg		- -	-	-		-		-		-		-	
Nectarines	kg		○	3.19	3.27	▲	3.15	▼	3.24	▲	3.11	▼	3.32	▲
Pruneaux	kg	A	● 1	3.96	3.98	►	3.96	►	3.90	▼	3.98	►	3.98	►
Baies														
Mûres	kg		● 6	27.89	24.27	▼▼	31.04	▲▲	32.78	▲▲▲	24.27	▼▼	34.43	▲▲▲
Fraises de l'étranger	kg		- -	-	14.84		-		-		-		15.15	
Fraises du pays	kg		○	17.25	19.78	▲▲	16.00	▼▼	16.94	▼	16.59	▼	-	
Myrtilles	kg		○	25.51	25.53	►	25.53	►	25.41	►	25.59	►	25.29	►
Framboises	kg	A	○	22.54	20.66	▼▼	22.73	►	21.19	▼▼	24.21	▲▲	23.41	▲
Groseilles à grappes	kg		○	14.68	14.47	▼	14.74	►	14.98	▲	14.51	▼	15.21	▲
Raisin														
Raisin blanc étranger	kg	A	○	3.66	3.12	▼▼	3.90	▲▲	3.90	▲▲	3.90	▲▲	3.12	▼▼
Raisin blanc s. pépins	kg		○	6.69	6.68	►	6.79	▲	6.89	▲	6.53	▼	6.71	►
Melon														
Melon Galia	pièce		○	2.50	2.50	►	2.50	►	2.50	►	2.50	►	2.50	►
Agrumes														
Oranges blondes	kg		○	3.10	3.14	▲	3.08	►	3.08	►	3.08	►	3.14	▲
Clémentines	kg		○	4.44	4.53	▲	4.36	▼	4.39	▼	4.45	►	4.50	▲
Fruits exotiques														
Bananes	kg	A	○	2.44	2.46	►	2.46	►	2.46	►	2.46	►	2.19	▼▼
Kiwis	pièce	A	○	0.65	0.67	▲	0.65	►	0.65	►	0.63	▼	0.69	▲▲

Evolution du prix des légumes

Légende évolution des prix: ►: ± 0-1% ▲/▼: ± 1-5% ▲▲/▼▼: ± 5-15% ▲▲▲/▼▼▼: ± 15+%	Unité	A **	Saison ***: ●: oui ○: non, se-maines res-tantes		Sem. actuelle	Semaines précédentes (prix et évolution)						Années précédentes (prix et évolution)			
					38 2018 CHF	38 / 37 2018 évol.	37 2018 CHF	37 / 36 2018 évol.	36 2018 CHF	36 / 35 2018 évol.	35 2018 CHF	38 18/17 évol.	38 2017 CHF	38 17/16 évol.	38 2016 CHF
Légumes-fruits															
Aubergines	kg		●	1	5.68	▲▲	5.36	▼	5.47	▲▲▲	4.73	▲	5.58	▲▲	5.21
Poivrons	kg		○		7.16	▼	7.41	▲	7.20	▲▲	6.67	▲▲	6.36	▲	6.25
Concombres	pièce		●	3	2.15	►	2.14	▲	2.09	▲▲▲	1.80	▲▲	1.96	▲▲	1.80
Tomates-cerises ord.	kg		●	1	12.05	▲	11.86	▼	12.11	►	12.05	▲▲	10.68	▼▼	11.79
Tomates-cerises grapp.	kg	A	●	1	10.37	▼▼	10.96	▲▲	9.56	▲	9.13	▲▲▲	8.15	▼▼▼	10.95
Tomates charnues	kg		●	1	5.21	▲	5.03	▼	5.09	▲▲	4.44	▲	5.04	▼	5.26
Tomates ordinaires	kg		●	1	4.41	►	4.45	▲	4.29	▲▲▲	3.35	▼	4.49	▲▲	4.20
Tomates grappes	kg		●	1	4.44	►	4.42	▲▲▲	3.24	▲▲	3.07	▼▼	4.80	▲▲▲	3.36
Courgettes	kg		●	2	4.90	▲▲	4.50	▲▲▲	3.42	▲▲▲	2.74	▼▼	5.19	▲▲▲	3.48
Laitues et chicorées															
Chicorée Witloof	kg		○		4.72	►	4.75	▲	4.64	▲	4.59	▲▲▲	3.79	▲▲▲	3.12
Chicorée rouge	kg		●	25	6.58	▼	6.73	▲	6.62	►	6.66	▲▲▲	5.51	▼▼▼	6.51
Feuille-de-chêne	kg		○		9.94	▲▲	8.95	▼	9.30	▼	9.41	▲▲▲	6.78	▲▲	6.41
Laitue iceberg	kg	A	●	8	5.40	▼▼▼	6.45	▲	6.26	▼▼	7.24	▼▼▼	6.49	▲▲▲	4.38
Chicorée frisée	kg		-	-	-		-		-		-		-		-
Chicorée lavata	kg		-	-	-		7.32	▼	7.50		-		6.71	►	6.72
Laitue pommée verte	pièce	A	●	11	2.43	▼	2.48	▲	2.41	▲	2.36	▲▲▲	1.98	▲▲▲	1.65
Laitue	kg		●	8	5.44	►	5.39	►	5.37	►	5.33	▲	5.21	▲▲	4.74
Rampon, doucette	kg	A	●	41	32.77	▲	32.42	▼▼	36.01	▲▲	33.12	▼	33.83	▲	32.25
Roquette	kg		○		20.85	▲	20.47	▼	20.68	▲	20.44	▼▼	22.16	▲▲	19.99
Epinards	kg		●	10	12.76	▼	12.99	▲	12.82	▲	12.54	▲▲	11.40	▼▼	12.24
Chicorée pain de sucre	kg		●	19	5.49	▲	5.42	▲	5.36	►	5.32	▲▲▲	4.69	▲▲	4.27
Choux															
Chou-fleur	kg	A	●	9	6.72	▼	6.98	▲	6.75	▲	6.53	▲▲▲	4.94	▲▲▲	4.15
Broccoli	kg	A	●	8	6.37	▲	6.20	▼	6.43	►	6.49	▼	6.46	▲▲▲	4.61
Chou de Chine	kg		●	20	4.46	▼	4.51	▼	4.57	▲	4.47	▲▲▲	3.85	▲▲	3.60
Chou-pomme	pièce		●	9	2.32	▼	2.35	▼	2.46	►	2.46	▲▲	2.11	▲▲▲	1.68
Chou de Bruxelles	kg	A	○		6.31	▼	6.59	▲	6.33		-	▼▼	6.68	▲▲▲	5.53
Chou rouge	kg		●	34	3.61	►	3.61	▼	3.71	►	3.73	▲▲	3.15	▲	3.02
Chou blanc	kg		●	32	3.28	►	3.28	►	3.29	▼	3.33	▲▲	2.91	▼▼	3.10
Chou frisé	kg		●	33	4.20	►	4.22	▲	4.15	▼	4.23	▲▲	3.84	▼▼	4.11
Racines comestibles															
Carottes	kg		●	33	2.62	▲▲	2.35	▼▼	2.52	▲▲▲	2.18	▲▲▲	1.76	▼▼▼	2.41
Céleri-pomme	kg		●	38	4.56	►	4.58	▼	4.66	▼	4.80	▲▲	4.33	▼	4.48
Petits radis	botte		○		1.81	►	1.81	▲	1.79	►	1.77	►	1.82	▲	1.75
Alliacées															
Oignons en botte	botte		●	6	2.46	▲	2.35	▼▼	2.48	►	2.49	▲▲	2.34	▲▲	2.09
Poireau vert	kg		●	17	4.44	▼	4.52	▼	4.57	▼	4.63	▲▲▲	3.86	►	3.85
Oignons jaunes	kg		●	34	2.37	▼	2.41	▼	2.52	▲▲	2.32	▲▲▲	1.99	▼▼	2.23
Légumes-tiges et légumes-feuille															
Fenouil	kg		●	9	6.35	▲	6.22	►	6.27	▲	6.02	▲▲	5.62	▲▲▲	4.21
Côtes de bettes	kg	A	●	8	5.51	►	5.47	▲	5.30	▲▲	4.98	▼	5.73	▼	5.99
Rhubarbe	kg		-	-	-		-		-		-		-		-
Céléri-branche	kg		●	13	5.43	▼▼	5.74	▲▲	5.45	▼	5.65	▲▲▲	4.43	▼▼	4.68
Asperges vertes du pays	kg		-	-	-		-		-		-		-		-
Asperges vertes étr.	kg		-	-	-		-		-		-		-		-
Asperges blanches étr.	kg		-	-	-		-		-		-		-		-
Légumineuses															
Haricots nains	kg	A	●	5	7.21	▼▼▼	8.66	▲▲	8.02	▲▲	7.38	▼▼	7.72	►	7.65
Champignons															
Champignons de Paris	kg		○		12.77	▲▲	12.14	▼	12.27	▼	12.58	►	12.89	▲	12.37
Produits finis															
Salade Iceberg coupée	kg	A	○		10.01	►	10.07	▼	10.48	►	10.48	▼	10.44	▲	10.07
Chicorée frisée coupée	kg		○		14.43	►	14.43	►	14.43	►	14.43	►	14.43	▼	14.69
Salade mêlée	kg	A	○		8.47	▼▼	9.26	►	9.30	►	9.30	▼▼	9.30	►	9.26
Betteraves à salade	kg	A	●	38	3.93	▼	4.09	▲	4.01	▼	4.09	▼	4.09	►	4.09
Choucroute cuite	kg		○		5.73	▲▲▲	4.97	▼▼	5.73	►	5.73	►	5.74	►	5.74

Evolution du prix des fruits et des pommes de terre

Légende évolution des prix:	Unité	A **	Saison ***:	Sem. actuelle	Semaines précédentes (prix et évolution)						Années précédentes (prix et évolution)			
►: ± 0-1%														
▲/▼: ± 1-5%			●: oui	38	38 / 37	37	37 / 36	36	36 / 35	35	38	38	38	38
▲▲/▼▼: ± 5-15%			○: non, se-	2018	2018	2018	2018	2018	2018	2018	18/17	2017	17/16	2016
▲▲▲/▼▼▼: ± 15+%			maines res- tantes	CHF	évol.	CHF	évol.	CHF	évol.	CHF	évol.	CHF	évol.	CHF
Pommes de terre														
Pdt nouvelles imp.	kg		- -	-		-		-		-		-		-
Agata	kg		- -	-		-		-		-		-		-
Amandine / Celtiane	kg	A	○	3.21	▲	3.14	▲	3.00	▲	2.95	►	3.22	▲	3.11
Bintje	kg		- -	-		-		-		-		-		-
Charlotte	kg		- -	-		-		-		-		-		-
Jelly	kg		- -	-		-		-		-		-		-
Lady Félicia	kg		- -	-		-		-		-		-		1.70
Victoria	kg		- -	-		-		-		-		-		-
Pdt. autres fermes	kg	A	○	1.70	▲	1.68	▲	1.63	▲	1.58	▼▼▼	2.04	▲▲▲	1.67
Pdt. autres farineux	kg		○	1.67	►	1.68	►	1.68	►	1.68	▼	1.73	▲	1.70
Raclette	kg		○	1.65	▼▼	1.75	▼	1.77		-	▼	1.72	▼▼	1.81
Fruits à pépins														
Pommes Boskoop I	kg		- -	-		-		-		-		-		-
Pommes Braeburn I	kg		- -	-		-		-		-		-		-
Pommes Elstar I	kg	A	● 38	3.43	▼▼	3.80	►	3.77		-		-		3.30
Pommes Gala I	kg	A	● 38	3.16	▼▼	3.55	►	3.58	▼▼	3.86	►	3.16	►	3.16
Pommes Golden I	kg		● 38	3.74	▼	3.91	►	3.91	▼	3.98	▲	3.59	▲▲	3.30
Pommes Granny Smith I	kg		- -	-		-		-		-		-		-
Pommes Gravensteiner I	kg	A	● 38	3.36	▼▼	3.85	▲▲	3.56	▼▼	3.79		-		3.27
Pommes Jazz I	kg		- -	-		-		-		-		-		-
Pommes Jonagold I	kg		- -	-		-		-		-		-		-
Pommes Maigold I	kg		- -	-		-		-		-		-		-
Pommes Rubens I	kg		- -	-		-		-		-		-		-
Pommes autres étr. I	kg		- -	-		-		-		-		-		-
Pommes autres pays I	kg	A	○	3.33	▼▼▼	3.93	►	3.94	►	3.97	▲▲	3.12	▼▼	3.65
Poires Conférence I	kg		● 27	3.79	►	3.78	▼	3.85		-	▼	3.91	▲	3.83
Poires Louise Bonne I	kg		● 27	4.30	▲▲	3.95		-		-	▲▲	4.00	▲▲	3.69
Poires Kaiser I	kg		- -	-		-		-		-		-		-
Poires Packhams I	kg		- -	-		-		-		-		-		-
Poires Williams I	kg		● 27	3.57	▲▲▲	2.35	▼▼▼	3.53	▼▼	3.71	▼▼	3.89	▲▲	3.53
Poires autres étr. I	kg		- -	-		-		-		-		-		-
Poires autres pays I	kg		- -	-		-		-		-		-		-
Fruits à noyau														
Abricots	kg		- -	-		7.60	►	7.60	▼	7.68		-		-
Abricots Extra	kg		- -	-		-		-		-		-		-
Cerises	kg		- -	-		-		-		-		-		-
Cerises Extra	kg		- -	-		-		-		-		-		-
Nectarines	kg		○	3.19	▲	3.09	▼	3.22	▲▲▲	2.68	▲▲	2.98	▲	2.90
Pruneaux	kg	A	● 1	3.96	▲▲	3.46	▼▼▼	4.87	▲▲	4.26	▼▼▼	5.12	▼	5.34
Baies														
Mûres	kg		● 6	27.89	▲	27.17	▲▲	25.78	▼▼	27.48	▼	28.23	▲▲	26.67
Fraises de l'étranger	kg		- -	-		-		-		13.76		-		-
Fraises du pays	kg		○	17.25	▲	16.60	▲▲	15.80	▲▲▲	13.37	▲▲▲	13.84	▼▼	16.20
Myrtilles	kg		○	25.51	▲▲	23.40	▲	22.78	►	22.66	▲▲▲	21.58	▼▼	24.46
Framboises	kg	A	○	22.54	►	22.44	▲▲	20.82	▲▲	19.16	▼▼	25.30	▲	24.31
Groseilles à grappes	kg		○	14.68	▲▲	13.97	▲▲	13.10	▼	13.36	▼▼	15.52	▲▲	14.70
Raisin														
Raisin blanc étranger	kg	A	○	3.66	▲▲▲	2.32	▼▼▼	3.92	▲	3.86	▲▲	3.33	▲▲▲	2.78
Raisin blanc s. pépins	kg		○	6.69	►	6.70	▲▲	5.93	▲▲▲	4.35	▲▲	6.28	▲▲▲	5.20
Melon														
Melon Galia	pièce		○	2.50	►	2.51	►	2.51	►	2.51		-		2.31
Agrumes														
Oranges blondes	kg		○	3.10	►	3.13	►	3.10	►	3.09	▼	3.14	▲▲	2.88
Clémentines	kg		○	4.44	►	4.45		-		4.43		-		-
Fruits exotiques														
Bananes	kg	A	○	2.44	▼	2.47	▼▼	2.74	▲▲	2.61	▼▼	2.72	►	2.72
Kiwis	pièce	A	○	0.65	▼▼	0.70	▼	0.72	▲▲	0.68	▼▼	0.69	▲	0.66

Commentaires

Comparaison régionale/Evolution du prix

* La moyenne nationale est établie en se fondant sur les relevés de prix régionaux auprès de grands distribu-teurs; elle est pondéré

** Ventes promotionnelles: ces produits ont donné lieu à des ventes promotionnelles.

*** Saison = période économique réelle selon les dispositions d'importation des fruits et légumes

http://www.swisscofel.ch/wAssets/docs/news/Leitfaden_Violett_Importregelung.pdf

Régions
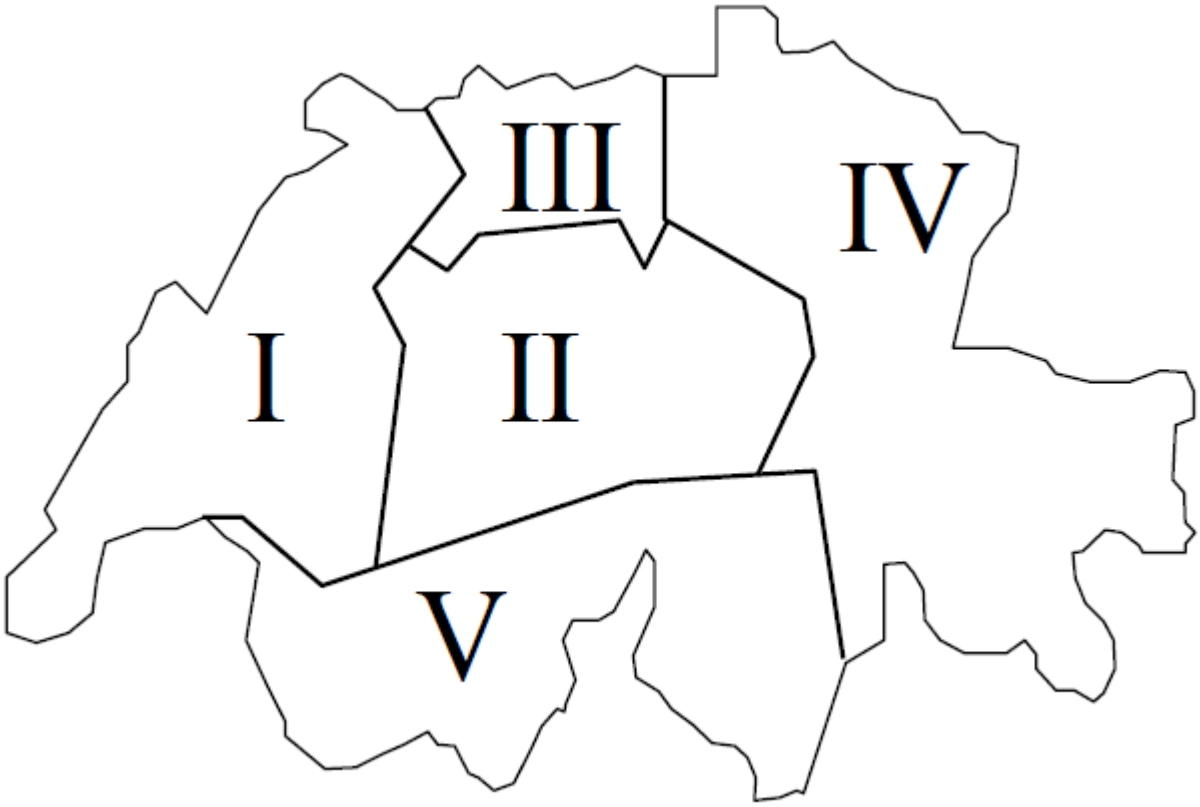
Région I:	Genève, Vaud, Fribourg, Neuchâtel, Jura et les parties francophones du canton de Berne (arrondissement administratif du Jura bernois).
Région II:	Berne (sauf l'arrondissement administratif du Jura bernois), Lucerne, Unterwald, (Obwald. Nidwald), Uri, Zoug et une partie du canton de Schwyz (district de Schwyz, Gersau et de Küssnacht).
Région III:	Bâle-Campagne et Bâle-Ville, Argovie et Soleure.
Région IV:	Zurich, Schaffhouse, Thurgovie, Appenzell (Rhodes intérieures et Rhodes extérieures), St.-Gall, une partie du canton de Schwyz (districts d'Einsiedeln, March et Höfe), Glaris, Grisons.
Région V:	Valais et le Tessin.