



LAIT

Bulletin du marché du lait, juin 2021

Situation du marché du lait stable

La situation actuelle du marché suisse du lait peut être généralement qualifiée de stable. Les principaux indicateurs observés, notamment à l'échelle internationale, affichent des tendances stables, voire légèrement positives. On observe toutefois une hausse de la production laitière au niveau mondial. Elle pourrait perturber l'équilibre du marché et se répercuter sur la Suisse, si la demande n'augmente pas proportionnellement à l'offre. L'évolution des marchés à moyen terme est difficile à prévoir.

Production laitière quasi stable

En Suisse, la quantité de lait commercialisé au cours du premier trimestre 2021 est légèrement inférieure à celle de la même période en 2020 (-0,2 %). Les estimations publiées dans les Statistiques mensuelles du marché du lait (TSM) prévoient une hausse de 1,0 % en avril 2021 par rapport à avril 2020 et une stabilité en mai 2021 par rapport à mai 2020. Dans l'UE, la quantité de la production laitière de janvier à mars 2021 est en baisse (-1,3 %) par rapport à la même période de 2020. Au niveau mondial, la production laitière au premier trimestre 2021 a, comparative-ment à 2020, progressé aux Etats-Unis d'Amérique (+1,0 %), en Australie (+1,5 %) et surtout en Nouvelle-Zélande (+4,0 %). Cette hausse de la production laitière au niveau mondial en 2021 s'observe également dans la comparaison avec l'année 2019. Elle pourrait perturber l'équilibre du marché et se répercuter sur la Suisse, si la demande n'augmente pas proportionnellement à l'offre. On observe une forte demande de la

LE MARCHÉ EN BREF

Tendance à la hausse des prix à la consommation

De janvier à avril 2021, les prix à la consommation de la plupart des produits laitiers ont augmenté par rapport à la même période de l'année précédente.

Augmentation de l'indice du prix du lait de centrale

Au premier trimestre 2021, l'indice du prix du lait de centrale a progressé de 3,62 points par rapport à la même période de l'année précédente, atteignant 99,53 points en mars 2021.

Hausse de l'indice du prix de la crème pour la production du beurre

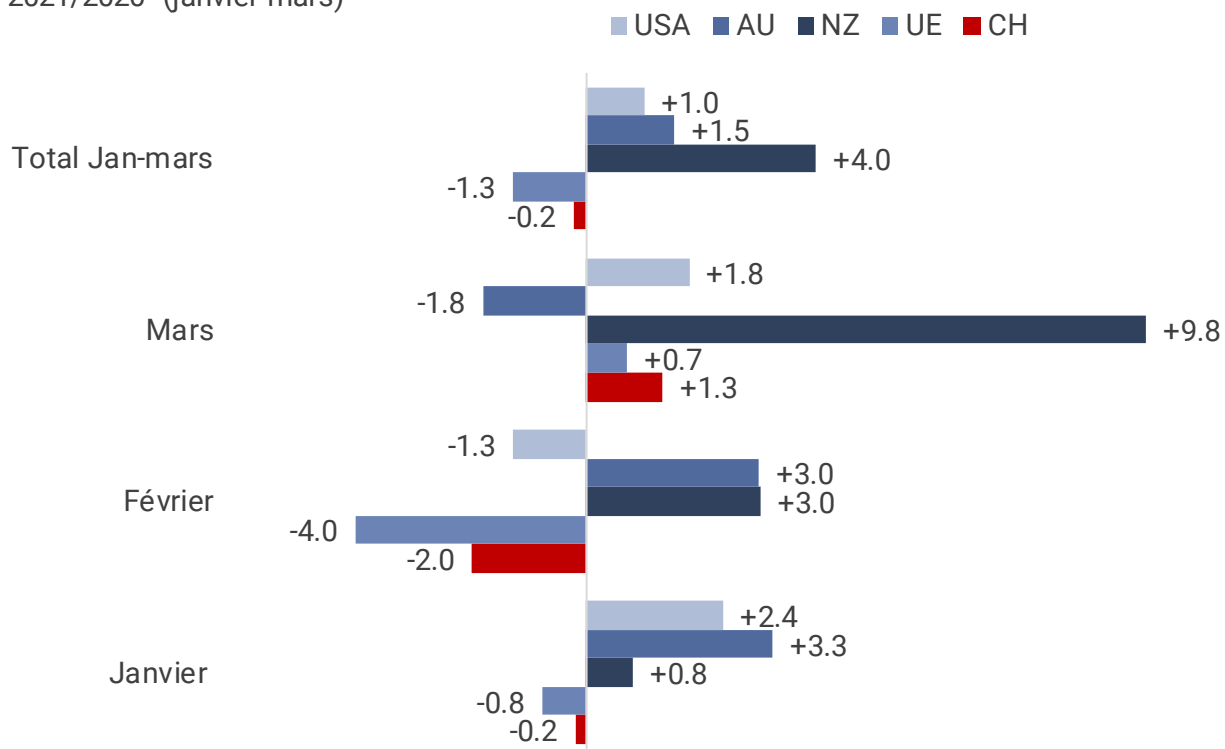
De janvier à avril 2021, l'indice du prix de la crème pour la production du beurre a augmenté de 3,74 points par rapport à la même période de l'année précédente pour atteindre 99,42 points.

Chine en produits laitiers, ce qui est particulièrement favorable pour le marché du lait, notamment dans ce contexte de hausse de la production laitière au niveau mondial.

MARCHÉ DU LAIT

Évolution de la production laitière en Suisse et à l'échelle internationale

en %
2021/2020 (janvier-mars)



AU: Australie, NZ: Nouvelle-Zélande, UE: Union Européenne, USA: Etats-Unis d'Amérique

Sources: Secteur Analyses du marché OFAG, TSM, DG AGRI, AMI, USDA, Dairy Australia, DCANZ, CLAL

Prix du lait à la production en hausse en Suisse, mais quasi stable dans l'UE

En Suisse, le prix du lait à la production a augmenté au premier trimestre 2021 par rapport à la même période de l'année précédente (+5,2 % à 67.61 ct./kg). Pour ce qui est du prix du lait de centrale, la progression est plus forte pour le segment A (+3.06 à 67.93 ct./kg) que pour le segment B (+1.02 à 49.69 ct./kg).

Dans l'UE, le prix du lait à la production est resté quasi stable au premier trimestre 2021 par rapport à la même période de 2020 (-0,3 %).

Il a toutefois légèrement augmenté en mars 2021 par rapport à mars 2020 (+0,8 %). Dans les pays voisins, le prix du lait à la production a légèrement reculé au premier trimestre 2021 en

Allemagne (-1,1 %) et en France (-0,8 %) alors qu'il a progressé en Autriche (+4,9 %). La situation actuelle du marché contribue à la stabilité du prix du lait à la production, ce qui s'observe à travers les autres indicateurs du marché du lait présentés ci-après.

Autres indicateurs de la situation du marché

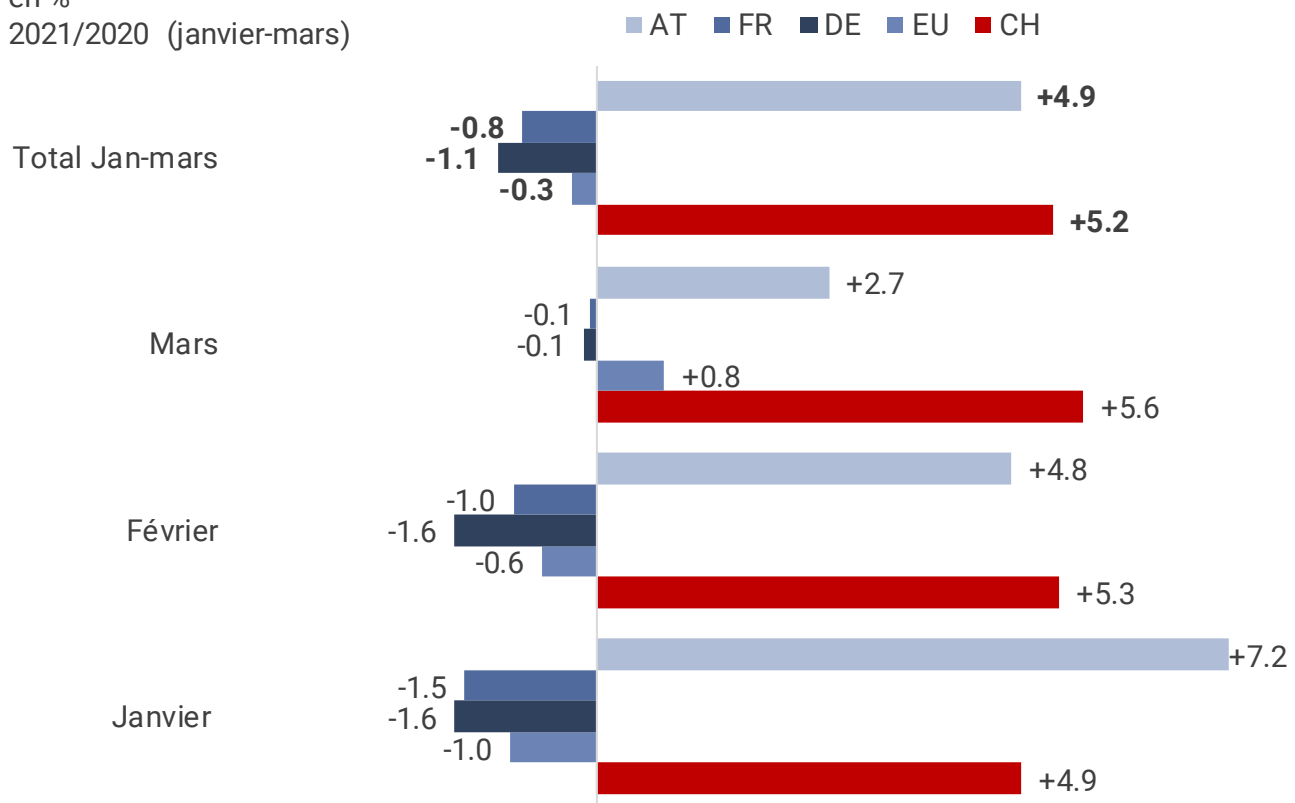
Prix de l'UE en hausse pour le beurre et la poudre de lait : Dans l'UE, le prix du beurre a enregistré en avril 2021 une hausse notable par rapport à la même période de 2020 (+33,3 % à 399.9 €/100 kg). Le prix de la poudre de lait écrémé a également fortement progressé

MARCHÉ DU LAIT

Évolution du prix du lait à la production en Suisse et à l'échelle internationale

en %

2021/2020 (janvier-mars)



FR: France, DE: Allemagne, UE: Union Européenne, AT: Autriche

Sources: Secteur Analyses du marché OFAG, Commission Européenne DG AGRI, BLE, FranceAgriMer, AMA

(+26,1 % à 247.9 €/100 kg). Si l'on observe la valeur moyenne de janvier à avril 2021, les prix se situent à un niveau supérieur à celui de la même période de l'année précédente, aussi bien pour la poudre de lait écrémé (+0,6 %) que pour le beurre (+8,7 %).

Prix de fromages en recul dans l'UE: Dans l'UE, le prix moyen pour les quatre premiers mois de l'année 2021 se situe à un niveau inférieur à celui de la même période de 2020 pour l'emmental (-1,9 %), le gouda (-3,4 %) et l'edam (-2,9 %). La tendance est par contre à la hausse pour le cheddar (+1,5 %).

Effectif du bétail quasi stable: En Suisse, les effectifs des vaches laitières au cours des trois premiers mois de l'année 2021 se situent à des

niveaux quasi identiques à ceux des mêmes mois de l'année précédente.

Indice du prix du lait de centrale en hausse: En Suisse, l'indice du prix du lait de centrale a enregistré en mars 2021 une hausse notable par rapport à mars 2020 (+6,05 à 99.53 points), atteignant ainsi sa valeur la plus élevée depuis 2009. Il s'agit du troisième mois consécutif de hausse en 2021. Cette évolution est essentiellement imputable à la hausse des prix des produits du commerce de détail en Suisse et de ceux des produits d'industrie (beurre et lait en poudre) en Suisse et dans l'UE.

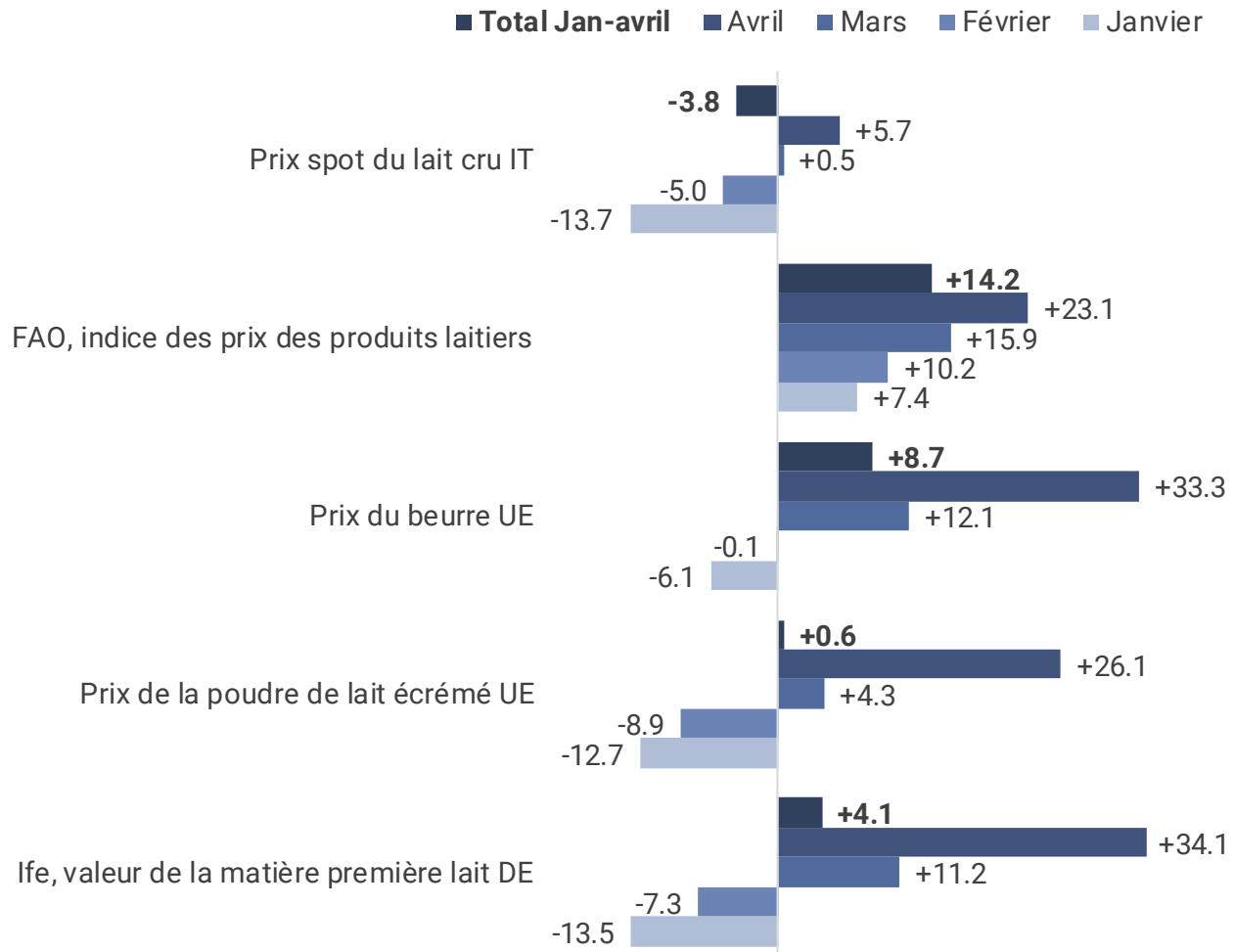
Hausse du prix spot du lait dans l'UE: Le prix spot (prix sur le marché au comptant) du lait cru en Italie a progressé de 5,7 % en avril 2021 et de



MARCHÉ DU LAIT

Évolution d'autres indicateurs du marché laitier à l'échelle internationale

en %
2021/2020 (janvier-avril)



IT: Italie, DE: Allemagne, UE: Union Européenne, Ife: Informations- und Forschungszentrum für Ernährungswirtschaft Kiel, FAO: Organisation des Nations Unies pour l'alimentation et l'agriculture

Sources: Secteur Analyses du marché OFAG, CLAL, Ife, Commission Européenne DG AGRI, FAO

3,6 % en mai 2021, comparativement aux mêmes mois de l'année précédente. Le prix moyen pour la période de janvier à avril 2021 est toutefois inférieur à celui de la même période de 2020 (-3,8 %) en raison de la baisse enregistrée au début de l'année en cours.

Léger recul de l'indice GDT: L'indice des prix des produits laitiers vendus sur la plateforme commerciale néozélandaise GDT (Global Dairy Trade) a enregistré au 4 mai 2021 une légère baisse de 0,7 %. Le lait écrémé en poudre (+2,0 %) et le lait entier en poudre (+0,7 %) ont évolué à la hausse alors que la tendance est à la baisse pour le beurre (-12,1 %).



Stabilité de la valeur du lait à la bourse: La valeur du lait de la bourse EEX (European Energy Exchange, Leipzig) publiée par l'Institut Ife affiche actuellement une tendance stable jusqu'à la fin de l'année et une hausse au début de l'année prochaine.

Hausse notable de la valeur de la matière première « lait » selon Ife Kiel: En avril 2021, la valeur de la matière première « lait cru » publiée par l'Institut Ife à Kiel en Allemagne a bondi de 34,1 % par rapport à avril 2020. La valeur moyenne de la période de janvier à avril 2021 se situe à un niveau supérieur à celui de la même période de l'année précédente (+4,1 %).

Indice FAO des prix des produits laitiers en hausse continue: En avril 2021, l'indice FAO des prix des produits laitiers à l'échelle mondiale a progressé de 23,1 points par rapport au même mois de l'année précédente. Il s'agit du onzième mois consécutif de hausse. L'indice moyen de janvier à avril 2021 est de 14,2 points supérieur à la valeur de la même période de l'année précédente. Cette progression est, selon la FAO, imputable à la forte demande en Asie.

Stocks en hausse pour le beurre et la poudre de lait: En Suisse, la quantité des stocks de beurre, mesurés à la fin de chaque mois, a enregistré en 2021 des valeurs supérieures à celles de 2020. Cette évolution est essentiellement imputable au niveau particulièrement bas des stocks en 2020, et déjà à la fin de l'année 2019. En outre, du beurre supplémentaire a été importé de l'UE. En ce qui concerne la poudre de lait, les stocks à la fin du mois de mars 2021 se situent à un niveau légèrement supérieur à celui de mars 2020, aussi bien pour la poudre de lait écrémé que pour la poudre de lait entier.

Selon les perspectives à court terme publiées par la Commission européenne concernant le secteur du lait et des produits laitiers de l'UE, la bonne demande dans le monde et dans l'UE devrait encore s'améliorer avec la réouverture des

services de restauration, en particulier au second semestre 2021. Elle pourrait continuer à soutenir les prix des produits laitiers de l'UE, ce qui se traduirait par une hausse des prix payés aux agriculteurs pour le lait cru dans l'UE.

Exportations et importations de fromage en hausse: En Suisse, la quantité des exportations de fromage de janvier à mars 2021 a augmenté de 4,7 % par rapport à la même période de 2020. Les importations évoluent également à la hausse (+16,2 %).

Conclusion

La plupart des indicateurs observés montrent globalement une stabilité de la situation du marché du lait à l'échelle internationale: production laitière stable dans l'UE mais en hausse au niveau mondial, prix du lait à la production quasi stables, hausse des prix du beurre et de la poudre de lait. Les indicateurs de tendance du prix du lait à la production évoluent à la hausse (prix spot du lait dans l'UE, indice FAO des prix des produits laitiers, valeur de la matière première « lait » selon Ife Kiel). L'indice GDT est en hausse pour la poudre de lait, mais en recul pour le beurre. Selon les perspectives à court terme publiées par la Commission européenne, la bonne demande dans le monde et dans l'UE devrait encore s'améliorer au second semestre 2021.

Le marché suisse du lait affiche actuellement une situation stable. La production laitière est quasi stable.

L'évolution à la hausse des stocks de beurre par rapport à l'année passée s'explique essentiellement par le niveau particulièrement bas des stocks en 2020, et déjà à la fin de l'année 2019. Le prix du lait à la production ainsi que les prix de la plupart des produits d'industrie et du commerce de détail augmentent par rapport à l'année passée. L'indice du prix du lait de centrale enregistre une hausse continue, atteignant en mars 2021 sa valeur la plus élevée depuis

2009. L'évolution positive de la plupart des indicateurs du marché laitier à l'échelle internationale se répercute également sur la Suisse.

On peut supposer que le marché laitier suisse profitera de la bonne conjoncture nationale et internationale et qu'il continuera à bien se développer dans les mois à venir. Vu que le marché suisse du lait dépend en partie du marché laitier mondial et surtout européen, la hausse actuelle

de la production laitière au niveau mondial pourrait perturber l'équilibre du marché et se répercuter sur la Suisse, si la demande n'augmente pas proportionnellement à l'offre. On observe actuellement une forte demande de la Chine en produits laitiers, ce qui est particulièrement favorable pour le marché du lait. Relevons toutefois que l'évolution des marchés à moyen et long terme est difficile à prévoir.

Prix du lait à la production

Prix du lait à la production (y compris supplément pour le lait commercialisé*)

Pondérés selon les quantités, en ct./kg

Avril 2021

Région	conventionnel			bio	total
	lait de centrale	transformé en fromage			
		total	artisanal		
I	63.65	81.45	84.31	79.53	74.62
II	59.17	66.25	69.84	75.69	63.20
III	61.00	-	-	74.50	62.78
IV	61.91	65.42	68.51	75.63	65.09
V	58.48	75.76	76.05	-	70.66
CH	60.94	69.89	75.22	76.18	66.44

Sans supplément de non-ensilage, y compris TVA

Prix départ ferme (surtout) ou centre collecteur

* supplément pour le lait commercialisé à partir du 1.1.2019: 4.5 ct./kg

Les prix déjà publiés, y compris ceux des périodes précédentes, peuvent être révisés ultérieurement.

Source: OFAG, secteur Analyses du marché

Prix du lait à la production (sans supplément pour le lait commercialisé*)

Pondérés selon les quantités, en ct./kg

Avril 2021

Région	conventionnel			bio	total
	lait de centrale	transformé en fromage			
		total	artisanal		
I	59.15	76.95	79.81	75.03	70.12
II	54.67	61.75	65.34	71.19	58.70
III	56.50	-	-	70.00	58.28
IV	57.41	60.92	64.01	71.13	60.59
V	53.98	71.26	71.55	-	66.16
CH	56.44	65.39	70.72	71.68	61.94

Prix à la production du lait de centrale selon la segmentation (A, B, C)

(y c. supplément pour le lait commercialisé*), en ct./kg, y compris TVA

Année 2021

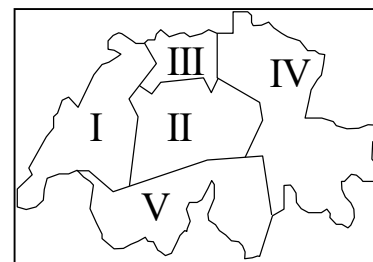
	Prix moyens pondérés, en ct./kg		
	A	B	C
Janvier	69.10	51.58	-
Février	67.67	49.16	-
Mars	67.01	48.33	-
Avril	66.18	48.81	-

Définition de la segmentation: www.ip-lait.ch

* supplément pour le lait commercialisé à partir du 1.1.2019: 4.5 ct./kg

Source: OFAG, secteur Analyses du marché

L'évolution des prix peut être consulté sous le lien suivant:
www.marktbeobachtung.admin.ch





Prix à la consommation

Prix dans le commerce de détail

Produits laitiers conventionnels, CH-Ø * pondérée
en CHF

Avril 2021 avec année préc. (AP) et mois préc. (MP)

	Unité	Avril 20	Mars 21	Avril 21	%-Δ MP	%-Δ AP
Lait de consommation						
Lait entier past.	1 l	1.58	1.62	1.62	+0.0	+2.3
Drink past.	1 l	1.58	1.59	1.59	+0.0	+0.7
Lait entier UHT	1 l	1.32	1.34	1.33	-0.5	+0.8
Drink UHT	1 l	1.38	1.29	1.37	+5.8	-0.8
Lait écrémé UHT	1 l	1.53	1.50	1.50	+0.0	-1.8
Fromage (Suisse)						
Emmentaler surchoix	1 kg	19.50	19.77	18.71	-5.4	-4.1
Gruyère surchoix	1 kg	21.01	19.82	20.82	+5.1	-0.9
Sbrinz	1 kg	23.55	23.85	21.97	-7.9	-6.7
Tilsit surchoix	1 kg	17.17	17.43	16.98	-2.6	-1.1
Appenzell surchoix	1 kg	17.49	17.49	19.00	+8.6	+8.6
Raclette (en bloc)	1 kg	21.80	16.93	20.92	+23.6	-4.0
Tête de Moine	1 kg	21.18	21.57	21.57	+0.0	+1.9
Vacherin fribourgeois	1 kg	19.29	19.29	19.29	+0.0	+0.0
Mozzarella	150 g	1.49	1.31	1.53	+16.9	+2.8
Beurre						
Beurre de choix	200 g	3.13	3.28	3.28	+0.0	+4.7
Le Beurre (b. de cuisine)	250 g	3.21	3.35	3.34	-0.3	+4.0
Beurre à rôtir	450 g	8.08	8.66	8.66	+0.0	+7.2
Crème de consommation						
Crème entière UHT 35%	½ l	3.30	3.18	3.24	+2.2	-1.6
Demi-crème UHT 25%	½ l	2.55	2.55	2.47	-3.2	-3.2
Yogourt						
Yogourt nature	180 g	0.44	0.44	0.44	+0.0	+0.0

Source: OFAG, secteur Analyses du marché

*La moyenne nationale est établie sur la base des relevés de prix régionaux auprès de grands distributeurs, discounters (sans Aldi et Lidl) et maisons spécialisées; elle est pondérée selon les parts de marché. Les régions sont pondérées selon le nombre d'habitants.

Les prix des [produits bio](#) peuvent être consultés sous le lien suivant: www.marktbeobachtung.admin.ch



Indice du prix du lait de centrale

Indice du prix du lait de centrale

Base de l'indice: 2005 = 100	2017	2018	2019	2020	2021	Variations depuis début 2021*			
	Indice total					Indice partiel**			Produits libéralisés
						Produits du commerce de détail	Produits d'industrie		
Janvier	89.43	90.36	91.30	95.69	97.44	2.61%	4.18%	1.69%	0.39%
Février	88.94	90.55	93.39	95.18	98.23	3.43%	3.70%	2.44%	3.76%
Mars	87.61	89.67	92.10	93.48	99.53	4.80%	3.04%	3.78%	9.44%
Avril	86.90	90.92	93.21	92.76					
Mai	88.68	92.72	93.12	91.56					
Juin	90.31	92.75	93.21	93.26					
Juillet	90.77	92.32	92.60	94.35					
Août	91.88	93.00	92.36	94.42					
Septembre	91.83	92.44	94.76	95.28					
Octobre	91.83	92.21	95.28	94.39					
Novembre	91.34	91.31	95.56	95.92					
Décembre	91.25	92.05	96.16	94.97					
Moyenne annuelle	90.06	91.69	93.59	94.27					

* Evolution par rapport à décembre 2019

** Evolution (en %) du prix du groupe de produits (indicateur de tendance)

Source: OFAG, secteur Analyses du marché

La [méthode](#) peut être consulté sous le lien suivant:

www.marktbeobachtung.admin.ch

Indice du prix de la crème pour la production du beurre

Indice du prix de la crème pour la production du beurre

Base de l'indice: déc 2009 = 100

	2014	2015	2016	2017	2018	2019	2020	2021
Janvier	96.07	89.63	91.07	85.79	90.77	89.79	95.75	98.21
Février	95.41	89.43	90.05	84.41	89.90	88.94	95.72	99.33
Mars	96.04	88.89	90.76	84.60	89.70	88.99	95.20	100.25
Avril	95.95	89.39	85.53	84.90	89.57	89.18	96.05	99.88
Mai	94.31	89.33	85.87	85.05	89.34	88.44	95.49	
Juin	95.85	88.16	84.13	85.26	89.13	90.20	94.70	
Juillet	95.95	89.50	85.08	86.38	90.25	92.10	97.31	
Août	95.11	89.47	84.62	86.66	90.55	92.67	97.13	
Septembre	94.23	87.20	83.79	85.92	90.77	95.83	96.87	
Octobre	95.11	89.11	84.59	90.43	90.74	95.70	97.02	
Novembre	94.08	89.76	83.95	89.54	89.95	94.52	97.33	
Décembre	91.20	91.36	84.84	90.02	89.82	95.11	97.03	
Moyenne annuelle	95.00	89.28	86.66	86.41	89.99	91.18	96.18	

Remarque: Les prix déjà publiés peuvent être révisés ultérieurement.

Source: OFAG, secteur Analyses du marché

La [méthode](#) peut être consulté sous le lien suivant:

www.marktbeobachtung.admin.ch



Notes explicatives et méthode

Prix du lait à la production

Sont pris en compte dans le prix du lait: Prix de base, supplément pour le lait transformé en fromage, suppléments et déductions (saison, quantité, composition, qualité, participation aux coûts de transport), participations au bénéfice, versements ultérieurs, suppléments et déductions pour refroidissement, primes bio, coûts d'exploitation des centres collecteurs s'ils sont connus, TVA, contribution aux fonds de l'IP Lait à partir du 1.1.2019 (fonds « réduction du prix de la matière première » et fonds de régulation), supplément de durabilité à partir du 1.9.2019.

Ne sont pas pris en compte dans le prix du lait: Primes de non-ensilage, contributions à des organisations et des associations professionnelles, contributions au fonds d'intervention et au fonds d'allègement du marché de l'Interprofession du lait (IP Lait), contribution LactoFama, petit-lait, achats anticipés de tout genre.

Pondération: Les prix effectivement payés sont pondérés selon les quantités de lait correspondantes.

Teneur du lait: Teneurs réelles. Les valeurs de base concernant la teneur du lait sont: 4 % de matière grasse et 3,3 % de protéines.

Prix total: Moyenne pondérée des prix du lait de centrale, du lait transformé en fromage, du lait bio et du lait de restriction des fromageries artisanales.

Prix du lait de centrale (sans la quantité de lait transformée en fromage): Prix du lait acheté par les entreprises industrielles et les organisations de producteurs (quantité de lait transformée en fromage exclue), départ ferme (surtout) ou centre collecteur.

Prix du lait transformé en fromage, total: Prix du lait transformé en fromages artisanaux et industriels. Le prix du lait destiné à la transformation en fromages industriels est la moyenne des prix annoncés par les acheteurs de lait de centrale pondérés selon les quantités transformées en fromage. Les facteurs de pondération du prix du lait total transformé en fromage sont calculés par extrapolation sur la base des quantités effectives relevées.

Prix du lait transformé en fromage, fromageries artisanales: Prix du lait transformé en fromage par les fromageries artisanales. Prix départ ferme ou franco fromagerie / centre collecteur (surtout).

Prix du lait biologique (ou lait bio): Prix du lait produit selon les méthodes de production biologiques et effectivement vendu comme lait bio. Prix départ ferme (surtout) ou centre collecteur.

Lait conventionnel: lait PER (prestations écologiques requises).

Relevé et calcul des prix du lait à la production

Le relevé des prix du lait à la production est effectué chaque mois directement auprès des principaux premiers acheteurs de lait (organisations de producteurs OP, organisations de producteurs-utilisateur OPU, fromageries et entreprises industrielles ayant des fournisseurs directs). Il couvre environ 70 % du lait cru commercialisé en Suisse. Les fournisseurs de données communiquent les prix moyens effectivement payés aux producteurs ainsi que les quantités correspondantes à l'aide d'un formulaire de relevé. Le prix d'une région est une moyenne des prix communiqués par les acheteurs dont le lait provient de cette région, pondérée selon les quantités de lait correspondantes.



Le prix du lait transformé en fromage est une moyenne des prix communiqués par les entreprises qui achètent du lait destiné à la transformation en fromage, pondérée selon les quantités transformées en fromage. Les prix du lait des fromageries artisanales sont relevés auprès d'un échantillon représentatif d'environ 80 fromageries réparties dans les 5 régions.

Les prix publiés sont donc des moyennes pondérées calculées sur la base de données représentatives.

Remarque: La segmentation du marché, ainsi que les déductions et les retenues liées aux mesures d'allègement et de régulation du marché du lait sont prises en compte dans le prix du lait à la production. Les prix peuvent être actualisés ultérieurement. Les modifications effectuées seront mentionnées dans les bulletins publiés plus tard sur notre site Internet.

Régions

Les régions sont délimitées comme suit: Région I: Genève, Vaud, Fribourg, Neuchâtel, Jura et les parties francophones du canton de Berne (arrondissement administratif du Jura bernois). Région II: Berne (sauf l'arrondissement administratif du Jura bernois), Lucerne, Unterwald (Obwald, Nidwald), Uri, Zoug et une partie du canton de Schwyz (district de Schwyz, Gersau et de Küsnacht). Région III: Bâle-Campagne et Bâle-Ville, Argovie et Soleure. Région IV: Zurich, Schaffhouse, Thurgovie, Appenzell (Rhodes intérieures et Rhodes extérieures), St.-Gall, une partie du canton de Schwyz (districts d'Einsiedeln, March et Höfe), Glaris, Grisons. Région V: Valais et le Tessin.

CONTACT ET MENTIONS LÉGALES

Secteur Analyses du marché
Schwarzenburgstrasse 165, 3003 Berne

marktanalysen@blw.admin.ch
www.marktbeobachtung.admin.ch

[Formulaire de commande d'abonnements :](#)
[Pour commander des publications en ligne](#)

Questions concernant la responsabilité, la protection des données, les droits d'auteur :
<https://www.admin.ch/gov/fr/accueil/conditions-utilisation.html>