



LAIT

Bulletin du marché du lait, septembre 2021

Marché du beurre: hausse des prix et recul des ventes

Durant le premier semestre de l'année en cours, le marché suisse du beurre a enregistré une hausse des prix de gros et de détail. Le prix de la matière première (lait cru) et celui de la crème destinée à la production du beurre sont également en hausse. Les quantités des ventes de beurre affichent une légère baisse tandis que la production et les stocks progressent, contrairement aux tendances observées en 2020.

Cette analyse présente, entre autres, l'évolution des prix du beurre dans le commerce de gros (indices de prix) et le commerce de détail. Dans le commerce de gros, l'observation concerne le beurre d'industrie. Il s'agit du beurre de cuisine (Le Beurre), en gros emballages, destiné à la transformation industrielle ou artisanale. Les produits ainsi observés dans le commerce de détail sont: le beurre de choix en emballages de 200 grammes, le beurre de cuisine ou « Le Beurre » en emballages de 250 grammes et le beurre à rôtir (450 g). L'analyse montre l'évolution des prix aux différents stades de la chaîne de création de valeur (production, commerces de gros et de détail). Elle présente, par ailleurs, l'évolution des quantités (sans ajustement pour l'année bissextile) aux stades de la production et de la vente, ainsi que les variations des stocks.

Les prix du beurre augmentent dans le commerce de détail

Entre janvier et juin 2021, les prix de vente au détail ont progressé par rapport à la même période

LE MARCHÉ EN BREF

Hausse du prix du lait à la production

Durant le premier semestre 2021, le prix payé aux producteurs pour l'ensemble du lait suisse a augmenté de 5,6 % (+3.59 ct./kg) par rapport à la même période de l'année précédente pour atteindre 67.51 ct./kg.

Augmentation de l'indice du prix du lait de centrale

Au premier semestre 2021, l'indice du prix du lait de centrale a progressé de 5,77 points par rapport à la même période de l'année précédente pour s'établir à 99,42 points.

Hausse de l'indice du prix de la crème pour la production du beurre

Au cours du premier semestre 2021, l'indice du prix de la crème pour la production du beurre a augmenté de 3,84 points par rapport à la même période de l'année précédente pour atteindre 99,39 points.

Publications actuelles du prix du lait à la production: www.observandumarche.admin.ch



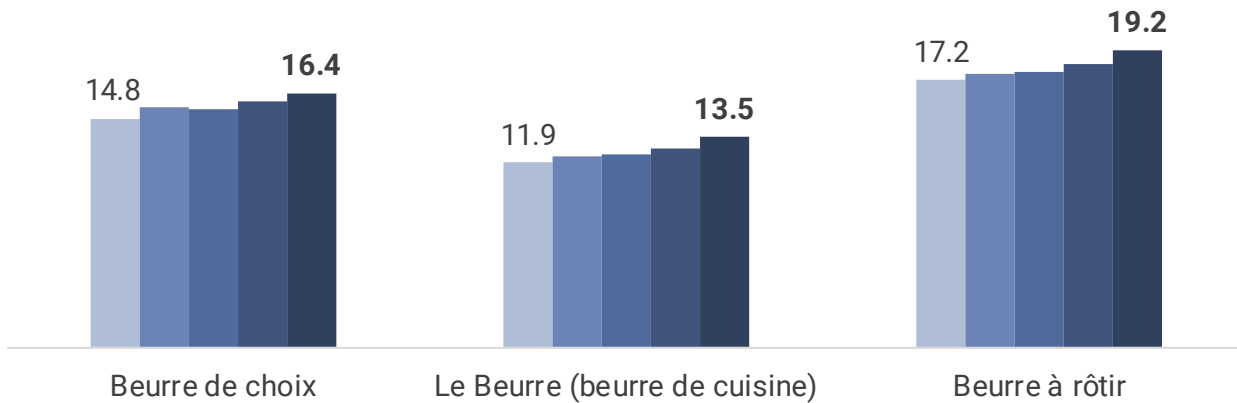
MARCHÉ DU BEURRE

Prix du beurre dans le commerce de détail

en CHF / kg

2017..2021* (* 2021 = janvier à juin)

■ 2017 ■ 2018 ■ 2019 ■ 2020 ■ 2021*



Source: OFAG, secteur Analyses du marché

de l'année précédente pour le beurre de choix (+4,8 % à 16.39 fr./kg), le beurre de cuisine (+7,7 % à 13.55 fr./kg) et le beurre à rôtir (+6,9 % à 19.17 fr./kg). Les augmentations des prix ont été essentiellement observées en janvier 2021. À noter qu'en janvier 2021, l'IP Lait (Interprofession du lait) a augmenté le prix indicatif du lait de centrale (matière première pour la production du beurre) pour le segment A. Cette augmentation du prix de la matière première a finalement entraîné un ajustement des prix du beurre dans le commerce de détail. Ainsi, la hausse du prix de la matière première a été directement répercutée sur les consommateurs.

L'observation des évolutions au cours des dernières années montre une tendance à la hausse des prix des beurres depuis 2017. Entre le premier semestre 2017 et le premier semestre 2021, les prix ont ainsi augmenté pour le beurre de choix (+1.71 fr./kg ou +11,6 %) et le beurre de cuisine (+1.75 fr./kg ou +14,8 %). Ces évolutions sont toutefois marquées par des fluctuations

mensuelles, essentiellement imputables aux actions promotionnelles. Ces dernières sont plus importantes pour le beurre de cuisine que pour les autres sortes de beurre.

À noter que la tendance à la hausse des prix du commerce de détail ne concerne pas seulement le beurre, mais aussi les autres produits laitiers, en particulier les fromages AOP.

Les prix de vente en gros de la crème et du beurre progressent

De janvier à juin 2021, les prix de vente en gros ont progressé par rapport à la même période de l'année précédente pour le beurre d'industrie (beurre de cuisine) et la crème de lait destinée à la production du beurre. L'indice des prix a ainsi augmenté de 3,8 points pour la crème de lait et de 6,3 points pour le beurre d'industrie. L'observation des évolutions au cours des dernières années montre une hausse continue des prix depuis 2017. Entre le premier semestre 2017 et le premier semestre 2021, les indices de prix ont ainsi augmenté pour le beurre d'industrie (+13,9 points) et la crème de lait (+14,4 points). Les

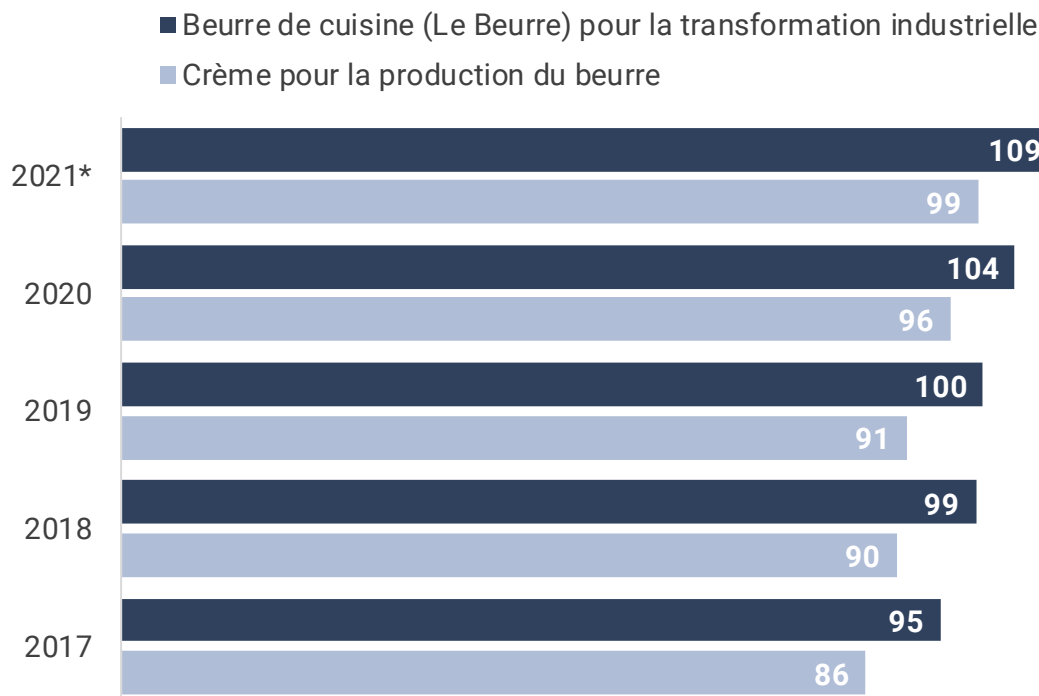


MARCHÉ DU BEURRE

Indices des prix du commerce de gros de la crème et du beurre d'industrie

Base des indices: déc 2009 = 100

2017..2021* (* 2021 = janvier à juin)



Source: Secteur Analyses du marché OFAG

hausse des prix de gros observées en janvier 2021 sont, entre autres, imputables à l'augmentation du prix de la matière première (lait cru).

Prix du lait de centrale en hausse

Durant la période de janvier à juin 2021, le prix payé aux producteurs pour le lait de centrale a augmenté par rapport à la même période de l'année précédente pour le segment A (+3.03 à 67.33 ct./kg) et le segment B (+1.99 à 49.63 ct./kg). La hausse du prix du lait dans le segment A s'explique, entre autres, par l'augmentation susmentionnée du prix indicatif du lait de centrale pour le segment A (+2 ct./kg) à partir de janvier 2021. Au cours des dernières années, le prix du lait de centrale a enregistré une hausse continue depuis 2017 pour le segment A. Entre le premier semestre 2017 et le premier semestre 2021, le prix du lait de centrale a ainsi augmenté pour le segment A (+10.08 ct./kg ou +17,6 %) et

le segment B (+7.24 ct./kg ou +17,1 %). Le lait de centrale est une matière première pour la production du beurre. Les fluctuations des prix du lait de centrale se répercutent ainsi sur les prix des beurres aux stades du commerce de gros et du commerce de détail.

La comparaison des évolutions du prix à la production et du prix à la consommation durant les dernières années montre, qu'en pourcentage, les prix ont augmenté de manière comparable. Dans la chaîne de création de valeur, les augmentations de prix à l'échelon du producteur ont ainsi été finalement répercutées sur les consommateurs.

Les ventes de beurre reculent

Entre janvier et juin 2021, les ventes de beurre ont baissé de 7,3 % par rapport à la même période de l'année précédente (-1544 t à 19 667 t).

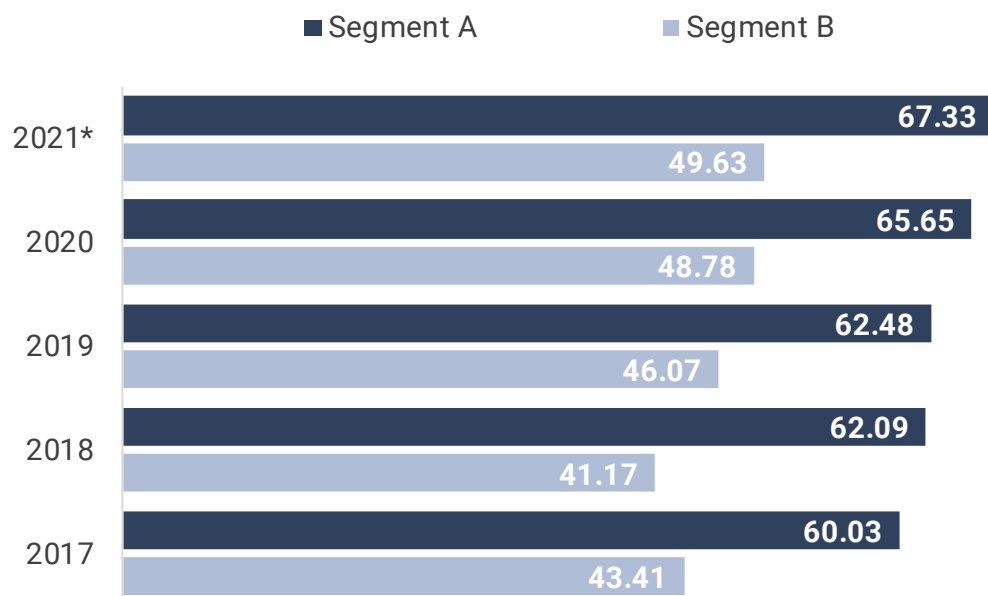


MARCHÉ DU LAIT

Prix à la production du lait de centrale

en CHF / 100 kg

2017..2021* (* 2021 = janvier à juin)



Source: Secteur Analyses du marché OFAG

Les baisses les plus importantes par rapport au même mois de l'année 2020 ont été observées en mars 2021 (-11.0 %) et en juin 2021 (-16,7 %). Elles s'expliquent, entre autres, par les ventes particulièrement élevées en 2020 en raison des mesures de restriction liées à la pandémie de COVID-19. La consommation à domicile s'était ainsi accrue et le tourisme d'achat s'était quasiment arrêté.

Si les ventes de beurre ont reculé en 2021, la production de beurre a, quant à elle, augmenté. Comparativement à la même période de l'année précédente, la production industrielle de beurre a ainsi augmenté entre janvier et juin 2021 (+2,1 % à 23 114 t). Durant la même période, les importations de beurre ont également augmenté alors que les exportations ont reculé. De juillet 2020 à juin 2021, 4686 tonnes de beurre ont été importées. Le niveau actuel des stocks de beurre est essentiellement imputable à ces importations.

Les évolutions susmentionnées ont, entre autres, engendré une hausse des stocks de

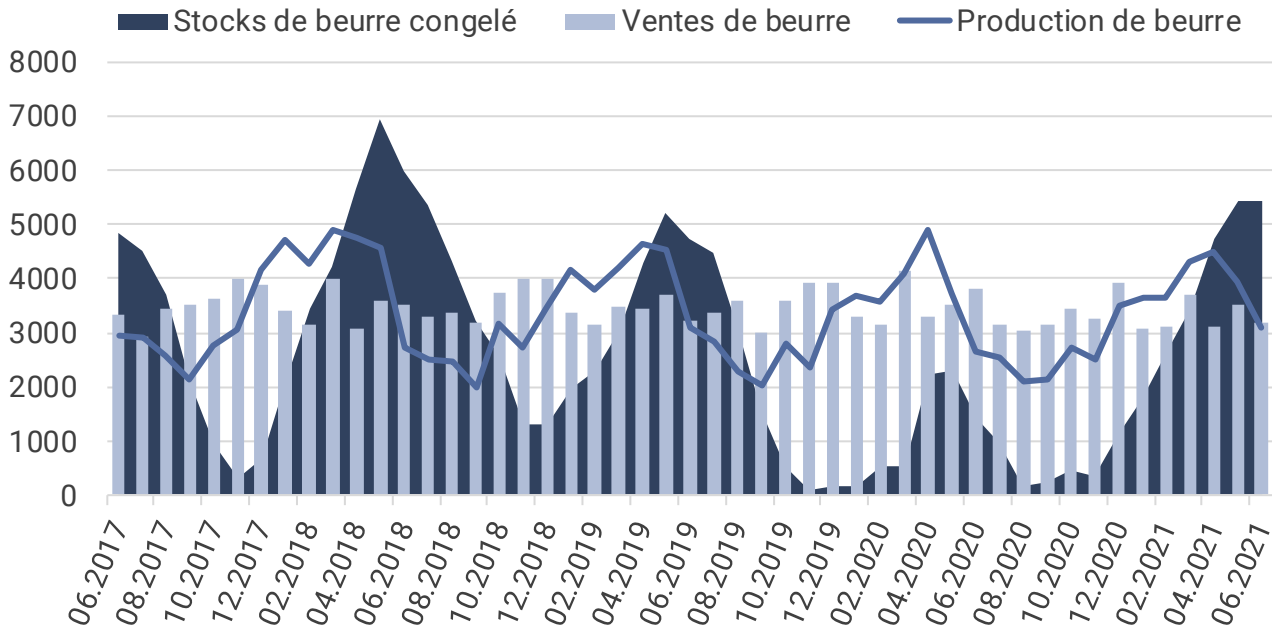
beurre congelé, lesquels s'établissaient à 5429 tonnes à la fin du mois de juin 2021 (+286,7 % par rapport à juin 2020). Les stocks se situent quasiment au même niveau qu'en 2019, mais au-dessous des valeurs observées durant la même période en 2018.

La production de produits laitiers à forte valeur ajoutée tels que le fromage est considérablement plus attrayante, comparativement à la production de beurre. On observe actuellement sur le marché du fromage une demande soutenue et une stabilisation des prix à un niveau relativement élevé, avec une tendance à la hausse pour les fromages AOP. Les exportations de fromage ont par ailleurs augmenté de 8,1 % au premier semestre 2021, comparativement à la même période de l'année précédente. La situation du marché du beurre changera probablement très peu, si le marché du fromage reste attrayant.

MARCHÉ DU BEURRE

Production, ventes et stocks de beurre

en tonnes
juin 2017..juin 2021



Source: OS Beurre

Conclusion

Cette analyse montre que les hausses des prix payés aux producteurs pour le lait utilisé dans la production du beurre se sont répercutées sur les prix des beurres aux stades du commerce de gros et du commerce de détail. Dans la chaîne de création de valeur, les augmentations de prix à l'échelon du producteur ont ainsi été finalement répercutées sur les consommateurs.

L'analyse montre également que la hausse des ventes de beurre en 2020 en raison des mesures de restriction liées à la pandémie de COVID-19 n'est plus observée en 2021 durant la période

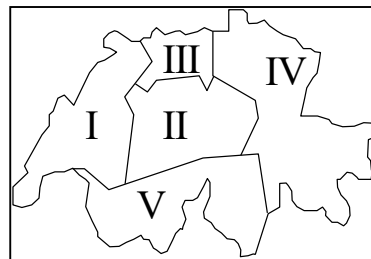
sous revue. Les ventes de beurre ont en revanche reculé au cours de la période observée en 2021. Il en résulte une stabilisation des stocks de beurre, renforcée par la hausse des importations. Avec un niveau légèrement supérieur à 5000 tonnes, les stocks de beurre se situent quasiment au niveau de l'année 2017, mais au-dessous du niveau observé en 2018. La production de fromage, avec sa plus grande valeur ajoutée par rapport à celle du beurre, reste attrayante et continuera à concurrencer la production de beurre à l'avenir.

Prix du lait à la production

Prix du lait à la production (y compris supplément pour le lait commercialisé*)

Pondérés selon les quantités, en ct./kg
Juillet 2021

Région	conventionnel			bio	total
	transformé en fromage				
	lait de centrale	total	artisanal		
I	66.13	82.85	85.06	86.36	77.99
II	65.12	70.53	71.00	88.65	69.11
III	66.77	-	-	87.48	68.80
IV	66.03	69.31	70.89	87.26	69.52
V	67.13	80.08	80.83	-	77.74
CH	65.81	73.54	77.06	87.66	71.48



Sans supplément de non-ensilage, y compris TVA

Prix départ ferme (surtout) ou centre collecteur

* supplément pour le lait commercialisé à partir du 1.1.2019: 4.5 ct./kg

Les prix déjà publiés, y compris ceux des périodes précédentes, peuvent être révisés ultérieurement.

Source: OFAG, secteur Analyses du marché

Prix du lait à la production (sans supplément pour le lait commercialisé*)

Pondérés selon les quantités, en ct./kg
Juillet 2021

Région	conventionnel			bio	total
	transformé en fromage				
	lait de centrale	total	artisanal		
I	61.63	78.35	80.56	81.86	73.49
II	60.62	66.03	66.50	84.15	64.61
III	62.27	-	-	82.98	64.30
IV	61.53	64.81	66.39	82.76	65.02
V	62.63	75.58	76.33	-	73.24
CH	61.31	69.04	72.56	83.16	66.98

Prix à la production du lait de centrale selon la segmentation (A, B, C)

(y c. supplément pour le lait commercialisé*), en ct./kg, y compris TVA

Année 2021

	Prix moyens pondérés, en ct./kg		
	A	B	C
Janvier	69.10	51.58	-
Février	67.67	49.16	-
Mars	67.01	48.33	-
Avril	66.18	48.81	-
Mai	66.15	49.15	-
Juin	68.26	51.27	-
Juillet	69.93	55.89	-

Définition de la segmentation: www.ip-lait.ch

* supplément pour le lait commercialisé à partir du 1.1.2019: 4.5 ct./kg

Source: OFAG, secteur Analyses du marché

L'évolution des prix peut être consultée sous le lien suivant: www.observatiodumarche.admin.ch



Prix à la consommation

Prix dans le commerce de détail

Produits laitiers conventionnels, CH-Ø * pondérée
en CHF

Juillet 2021 avec année préc. (AP) et mois préc. (MP)

	Unité	Juil 20	Juin 21	Juil 21	%-Δ MP	%-Δ AP
Lait de consommation						
Lait entier past.	1 l	1.58	1.62	1.62	+0.0	+2.3
Drink past.	1 l	1.58	1.59	1.59	+0.0	+0.7
Lait entier UHT	1 l	1.29	1.34	1.29	-3.5	+0.2
Drink UHT	1 l	1.36	1.32	1.38	+4.6	+1.8
Lait écrémé UHT	1 l	1.53	1.39	1.39	+0.0	-8.9
Fromage (Suisse)						
Emmentaler surchoix	1 kg	19.77	18.71	19.77	+5.7	+0.0
Gruyère surchoix	1 kg	20.19	20.82	20.84	+0.1	+3.2
Sbrinz	1 kg	23.58	22.49	24.06	+7.0	+2.0
Tilsit surchoix	1 kg	17.43	17.38	17.80	+2.5	+2.1
Appenzell surchoix	1 kg	17.49	19.00	19.01	+0.0	+8.7
Raclette (en bloc)	1 kg	20.66	20.62	20.82	+1.0	+0.8
Tête de Moine	1 kg	21.18	21.57	21.58	+0.0	+1.9
Vacherin fribourgeois	1 kg	19.23	19.30	19.80	+2.6	+3.0
Mozzarella	150 g	1.49	1.45	1.35	-7.1	-9.4
Beurre						
Beurre de choix	200 g	3.23	3.28	3.28	+0.0	+1.5
Le Beurre (b. de cuisine)	250 g	3.32	3.43	3.37	-1.8	+1.5
Beurre à rôtir	450 g	8.08	8.63	8.63	+0.0	+6.8
Crème de consommation						
Crème entière UHT 35%	½ l	3.10	3.34	3.16	-5.3	+1.9
Demi-crème UHT 25%	½ l	2.37	2.48	2.46	-0.9	+3.7
Yogourt						
Yogourt nature	180 g	0.44	0.44	0.44	+0.0	+0.0

Source: OFAG, secteur Analyses du marché

*La moyenne nationale est établie sur la base des relevés de prix régionaux auprès de grands distributeurs, discounters (sans Aldi et Lidl) et maisons spécialisées; elle est pondérée selon les parts de marché. Les régions sont pondérées selon le nombre d'habitants.

Les prix des produits bio peuvent être consultés sous le lien suivant: www.observatiodumarche.admin.ch



Indice du prix du lait de centrale

Indice du prix du lait de centrale

	2017	2018	2019	2020	2021	Variations depuis début 2021*			
						Indice total	Indice partiel**		
Base de l'indice:						Produits du commerce de détail	Produits d'industrie	Produits libéralisés	
2005 = 100									
Janvier	89.43	90.36	91.30	95.69	97.44	2.61%	4.18%	1.69%	0.39%
Février	88.94	90.55	93.39	95.18	98.23	3.43%	3.70%	2.44%	3.76%
Mars	87.61	89.67	92.10	93.48	99.53	4.80%	3.04%	3.78%	9.44%
Avril	86.90	90.92	93.21	92.76	100.09	5.40%	3.73%	4.08%	10.19%
Mai	88.68	92.72	93.12	91.56	100.59	5.92%	4.17%	4.71%	10.59%
Juin	90.31	92.75	93.21	93.26	100.65	5.99%	4.26%	4.36%	11.03%
Juillet	90.77	92.32	92.60	94.35					
Août	91.88	93.00	92.36	94.42					
Septembre	91.83	92.44	94.76	95.28					
Octobre	91.83	92.21	95.28	94.39					
Novembre	91.34	91.31	95.56	95.92					
Décembre	91.25	92.05	96.16	94.97					
Moyenne annuelle	90.06	91.69	93.59	94.27					

* Evolution par rapport à décembre 2019

** Evolution (en %) du prix du groupe de produits (indicateur de tendance)

Source: OFAG, secteur Analyses du marché

La [méthode](#) peut être consultée sous le lien suivant:

www.observandumarche.admin.ch

Indice du prix de la crème pour la production du beurre

Indice du prix de la crème pour la production du beurre

Base de l'indice: déc 2009 = 100								
	2014	2015	2016	2017	2018	2019	2020	2021
Janvier	96.07	89.63	91.07	85.79	90.77	89.79	95.75	98.21
Février	95.41	89.43	90.05	84.41	89.90	88.94	95.72	99.33
Mars	96.04	88.89	90.76	84.60	89.70	88.99	95.20	100.25
Avril	95.95	89.39	85.53	84.90	89.57	89.18	96.05	99.88
Mai	94.31	89.33	85.87	85.05	89.34	88.44	95.49	99.47
Juin	95.85	88.16	84.13	85.26	89.13	90.20	94.70	98.79
Juillet	95.95	89.50	85.08	86.38	90.25	92.10	97.31	
Août	95.11	89.47	84.62	86.66	90.55	92.67	97.13	
Septembre	94.23	87.20	83.79	85.92	90.77	95.83	96.87	
Octobre	95.11	89.11	84.59	90.43	90.74	95.70	97.02	
Novembre	94.08	89.76	83.95	89.54	89.95	94.52	97.33	
Décembre	91.20	91.36	84.84	90.02	89.82	95.11	97.03	
Moyenne annuelle	95.00	89.28	86.66	86.41	89.99	91.18	96.18	

Remarque: Les prix déjà publiés peuvent être révisés ultérieurement.

Source: OFAG, secteur Analyses du marché

La [méthode](#) peut être consultée sous le lien suivant:

www.observandumarche.admin.ch



Notes explicatives et méthode

Prix du lait à la production

Sont pris en compte dans le prix du lait: Prix de base, supplément pour le lait transformé en fromage, suppléments et déductions (saison, quantité, composition, qualité, participation aux coûts de transport), participations au bénéfice, versements ultérieurs, suppléments et déductions pour refroidissement, primes bio, coûts d'exploitation des centres collecteurs s'ils sont connus, TVA, contribution aux fonds de l'IP Lait à partir du 1.1.2019 (fonds « réduction du prix de la matière première » et fonds de régulation), supplément de durabilité à partir du 1.9.2019.

Ne sont pas pris en compte dans le prix du lait: Primes de non-ensilage, contributions à des organisations et des associations professionnelles, contributions au fonds d'intervention et au fonds d'allègement du marché de l'Interprofession du lait (IP Lait), contribution LactoFama, petit-lait, achats anticipés de tout genre.

Pondération: Les prix effectivement payés sont pondérés selon les quantités de lait correspondantes.

Teneur du lait: Teneurs réelles. Les valeurs de base concernant la teneur du lait sont: 4 % de matière grasse et 3,3 % de protéines.

Prix total: Moyenne pondérée des prix du lait de centrale, du lait transformé en fromage, du lait bio et du lait de restriction des fromageries artisanales.

Prix du lait de centrale (sans la quantité de lait transformée en fromage): Prix du lait acheté par les entreprises industrielles et les organisations de producteurs (quantité de lait transformée en fromage exclue), départ ferme (surtout) ou centre collecteur.

Prix du lait transformé en fromage, total: Prix du lait transformé en fromages artisanaux et industriels. Le prix du lait destiné à la transformation en fromages industriels est la moyenne des prix annoncés par les acheteurs de lait de centrale pondérés selon les quantités transformées en fromage. Les facteurs de pondération du prix du lait total transformé en fromage sont calculés par extrapolation sur la base des quantités effectives relevées.

Prix du lait transformé en fromage, fromageries artisanales: Prix du lait transformé en fromage par les fromageries artisanales. Prix départ ferme ou franco fromagerie / centre collecteur (surtout).

Prix du lait biologique (ou lait bio): Prix du lait produit selon les méthodes de production biologiques et effectivement vendu comme lait bio. Prix départ ferme (surtout) ou centre collecteur.

Lait conventionnel: lait PER (prestations écologiques requises).

Relevé et calcul des prix du lait à la production

Le relevé des prix du lait à la production est effectué chaque mois directement auprès des principaux premiers acheteurs de lait (organisations de producteurs OP, organisations de producteurs-utilisateur OPU, fromageries et entreprises industrielles ayant des fournisseurs directs). Il couvre environ 70 % du lait cru commercialisé en Suisse. Les fournisseurs de données communiquent les prix moyens effectivement payés aux producteurs ainsi que les quantités correspondantes à l'aide d'un formulaire de relevé. Le prix d'une région est une moyenne des prix communiqués par les acheteurs dont le lait provient de cette région, pondérée selon les quantités de lait correspondantes.



Le prix du lait transformé en fromage est une moyenne des prix communiqués par les entreprises qui achètent du lait destiné à la transformation en fromage, pondérée selon les quantités transformées en fromage. Les prix du lait des fromageries artisanales sont relevés auprès d'un échantillon représentatif d'environ 80 fromageries réparties dans les 5 régions.

Les prix publiés sont donc des moyennes pondérées calculées sur la base de données représentatives.

Remarque: La segmentation du marché, ainsi que les déductions et les retenues liées aux mesures d'allègement et de régulation du marché du lait sont prises en compte dans le prix du lait à la production. Les prix peuvent être actualisés ultérieurement. Les modifications effectuées seront mentionnées dans les bulletins publiés plus tard sur notre site Internet.

Régions

Les régions sont délimitées comme suit: Région I: Genève, Vaud, Fribourg, Neuchâtel, Jura et les parties francophones du canton de Berne (arrondissement administratif du Jura bernois). Région II: Berne (sauf l'arrondissement administratif du Jura bernois), Lucerne, Unterwald (Obwald, Nidwald), Uri, Zoug et une partie du canton de Schwyz (district de Schwyz, Gersau et de Küssnacht). Région III: Bâle-Campagne et Bâle-Ville, Argovie et Soleure. Région IV: Zurich, Schaffhouse, Thurgovie, Appenzell (Rhodes intérieures et Rhodes extérieures), St.-Gall, une partie du canton de Schwyz (districts d'Einsiedeln, March et Höfe), Glaris, Grisons. Région V: Valais et le Tessin.

CONTACT ET MENTIONS LÉGALES

Secteur Analyses du marché
Schwarzenburgstrasse 165, 3003 Berne

marktanalysen@blw.admin.ch
www.marktbeobachtung.admin.ch

[Formulaire de commande d'abonnements :](#)
[Pour commander des publications en ligne](#)

Questions concernant la responsabilité, la protection des données, les droits d'auteur :
<https://www.admin.ch/gov/fr/accueil/conditions-utilisation.html>