



CH-3003 Berna, Maggio 2014

Guida d'applicazione del Promemoria n. 2

Culture al coperto (serre, tunnel, letti di forzatura)

Scopo e vincolo giuridico

Le considerazioni riportate di seguito mirano a garantire un'applicazione uniforme delle ordinanze sulla terminologia agricola e sui pagamenti diretti e sono vincolanti per le autorità incaricate dell'esecuzione.

Stato delle superfici con culture al coperto nell'ambito dei pagamenti diretti

Le superfici coltivate tutto l'anno al coperto fanno parte della superficie agricola utile (art. 14 OTerm). Le serre **con fondamenta fisse** non fanno parte delle superfici aventi diritto ai pagamenti diretti (art. 35 cpv.7 OPD). Sono considerate fondamenta fisse elementi con funzione

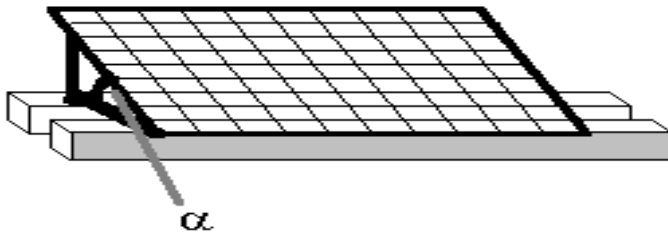
portante ed elementi usati come componenti di fissaggio. Tra questi enumeriamo soprattutto le seguenti fondazioni di uso corrente:

- fondazione continua gettata sul posto o elementi prefabbricati in calcestruzzo;
- fondazione costituita da più elementi di cemento sul lato frontale e longitudinale della serra (zoccolo gettato sul posto o elementi prefabbricati in calcestruzzo);
- altri tipi di fondazione di uso corrente, indipendentemente dal materiale di costruzione utilizzato.

I tipi di fondazione o gli elementi costruttivi nominati sono in genere utilizzati per le serre che restano per diversi anni nello stesso posto. Nel modulo di rilevamento dei dati agricoli aziendali le superfici con serre costruite con le fondazioni di cui sopra, devono essere riportate con i codici 801, 802, 803, 810 o 848.

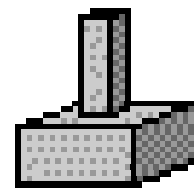
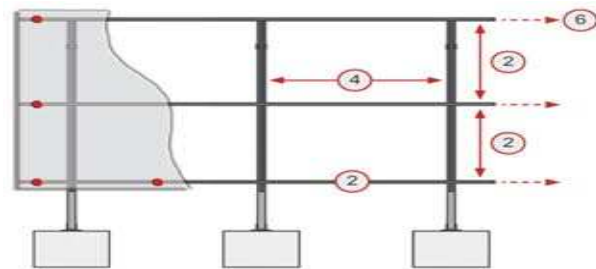
Le superfici coltivate al coperto **senza fondamenta fisse** sono ritenute superfici agricole utili e quindi aventi diritto ai pagamenti diretti (codici 806, 807 e 847). Nella definizione "... senza fondamenta fisse" sono inclusi oggetti con profili leggeri (p. es. montanti d'angolo, zoccoli ad angolo o altri fissaggi mobili) che in genere restano nello stesso posto solo per un periodo limitato (costruzione mobile).

Foto



Fondazione continua formata da elementi prefabbricati

Fondazione continua gettata



Fondazione costituita da più elementi di calcestruzzo



Senza fondamenta fisse (polytunnel)