Schweizerische Eidgenossenschaft
Confédération suisse
Confederazione Svizzera
Confederaziun svizra

Dipartimento federale dell'economia,
della formazione e della ricerca DEFR

Ufficio federale dell'agricoltura UFAG
Settore Osservazione del mercato

Rapporto sul mercato della carne

Cervelas: aumento dei prezzi

Febbraio 2014

Calo delle macellazioni di vacche (pag. 2 e 3)
A febbraio il volume di macellazione per le vacche è inferiore al livello dell'anno precedente di 219 tonnellate. La minore offerta genera prezzi alla produzione elevati; questi superano del 14 per cento il valore dell'anno precedente.

Elevati margini lordi per la carne suina (pag. 8)
A gennaio i prezzi alla produzione dei suini da macello sono stabili. A febbraio nel commercio al dettaglio si registra un aumento dei prezzi della carne suina. Il margine lordo trasformazione / distribuzione passa da 6.14 fr./kg peso alla macellazione a 6.42 fr./kg, oltrepassando di quasi il 50 per cento il valore di riferimento del 1999.

Cervelas: prezzi
Quest'anno i prezzi dei cervelas aumentano nuovamente. A gennaio e a febbraio si osserva un rincaro fino a 1.03 franchi per 100 grammi. Un cervelas è costituito principalmente da carne per salsicce di vacche da macello nonché pancetta e cotenna di maiale. I bassi prezzi alla produzione dei suini da macello degli anni 2011 e 2012 sono tendenzialmente in aumento (pag.3). La carne di salumeria di vacche da macello svizzere al momento è molto richiesta; questo si rispecchia negli alti prezzi alla produzione (pag. 3). Gli elevati costi delle materie prime si ripercuotono, nel commercio al dettaglio, sui consumatori.

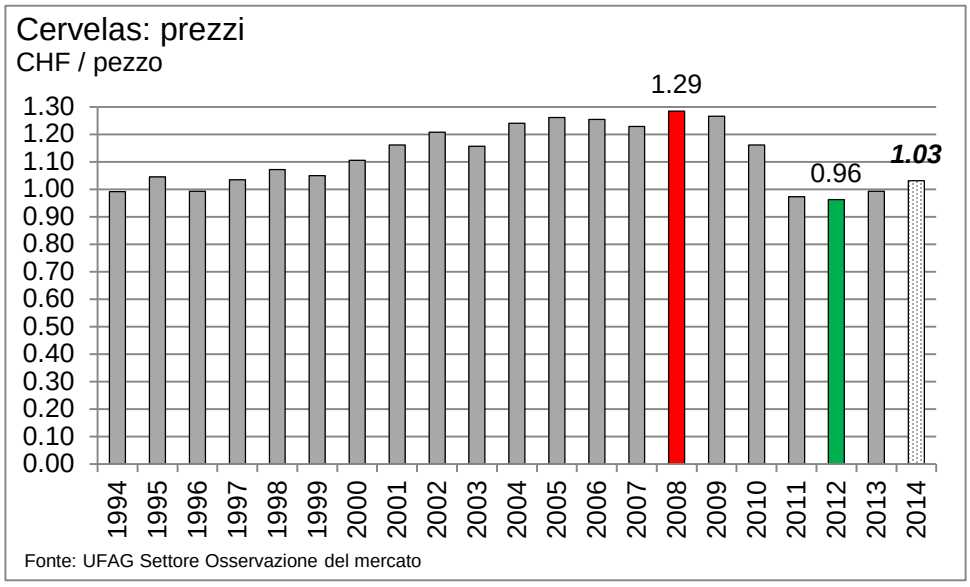

Indice:

Offerta: 2
Prezzi 3
Margini lordi: 6
Internazionale: 16
Considerazioni di natura metodologica con note esplicative: 18

Mattenhofstrasse 5, 3003 Berna
Tel. +41 31 322 25 11, fax +41 31 322 20 90
marktbeobachtung@blw.admin.ch
www.osservazionedelmercato.admin.ch

Bestiame da macello svizzero

in tonnellate PM

	Feb 12	Feb 13	Gen 14	Feb 14	%-Δ 12	%-Δ 13	%-Δ PP
Vacche	4'032	4'150	5'047	**3'931**	-2.5	-5.3	-22.1
Torelli	2'366	2'547	2'814	**2'598**	+9.8	+2.0	-7.7
Buoi	658	695	799	**732**	+11.3	+5.4	-8.4
Manzi	1'581	1'554	1'921	**1'635**	+3.4	+5.2	-14.9
Bestiame grosso da banco	4'606	4'796	5'534	**4'966**	+7.8	+3.5	-10.3
Vitelli	2'581	2'540	2'648	**2'721**	+5.5	+7.1	+2.8
Ovini	349	318	339	**343**	-1.7	+7.9	+1.1
Suini	20'377	17'910	22'426	**18'066**	-11.3	+0.9	-19.4
Pollo	5'575	5'927	6'768	**-**			

Fonte: USC

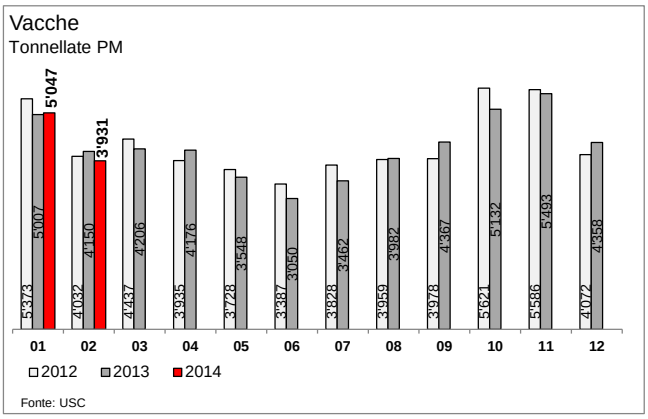

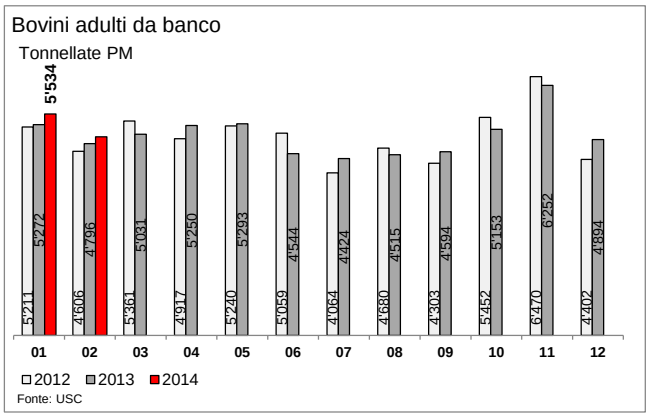

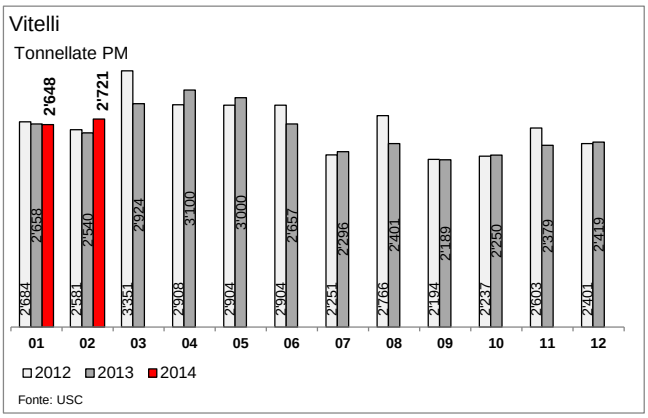

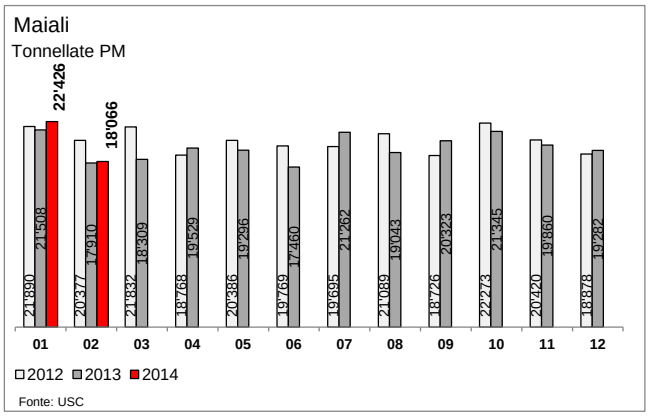

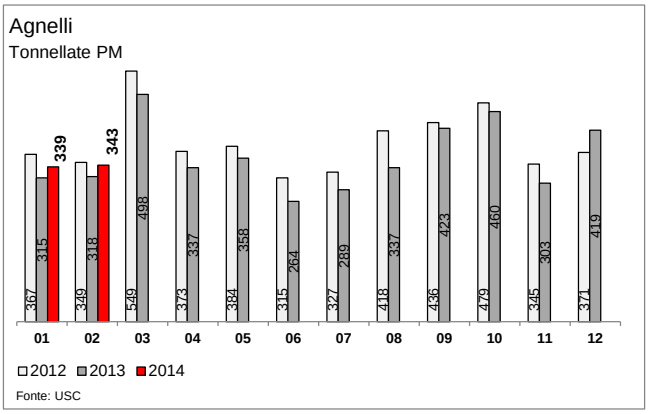

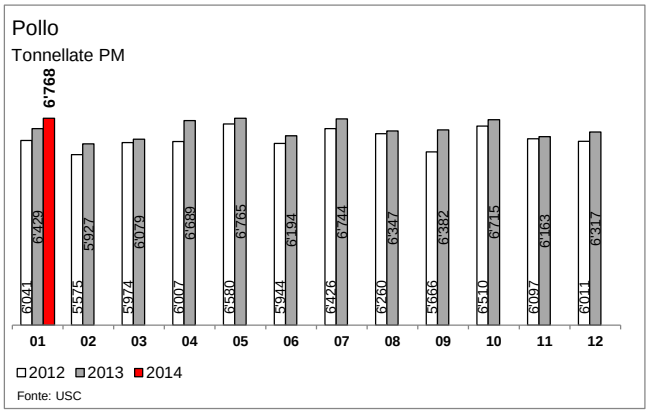

Andamento dei prezzi alla produzione

Avvertenza:
Si tratta di valori medi (convenzionali e label), ad eccezione dei prezzi delle vacche, che si riferiscono a carne prodotta secondo metodi convenzionali.

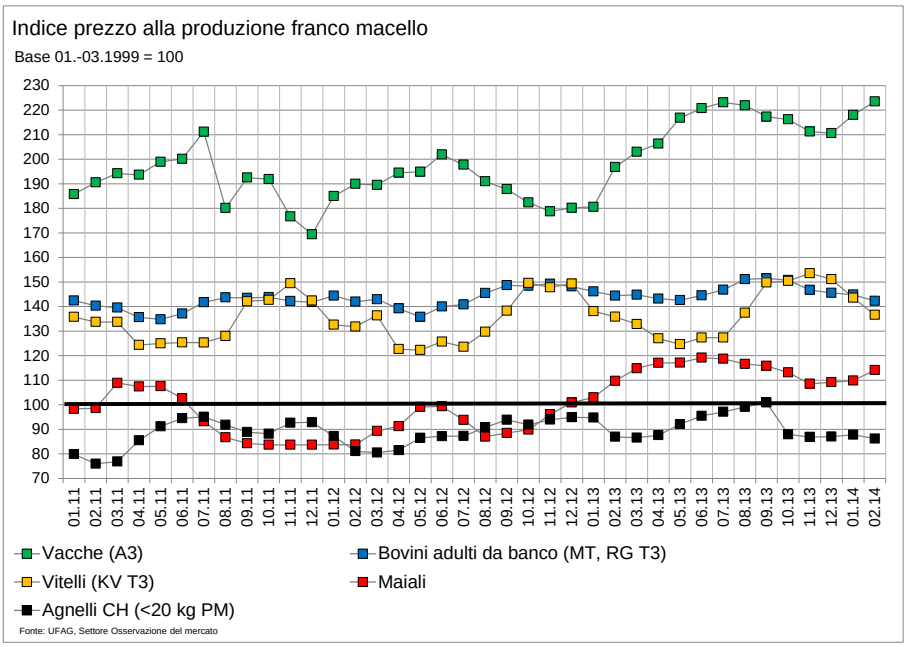

A febbraio il prezzo alla produzione delle **vacche da macello** guadagna 0.75 fr./kg PM (+14%) rispetto a un anno fa. Il prezzo del **bestiame grosso da banco** segna una flessione di 0.14 fr./kg PM (-1%) rispetto all'anno precedente. Per i **vitelli da banco** i produttori spuntano 0.09 fr./kg PM in più (+1%). Il prezzo dei **suini da banco** rincara di 0.20 fr./kg PM (+4%), quello degli **agnelli** diminuisce di 0.09 fr./kg PM (-1%).

Andamento dei prezzi al consumo

Avvertenza:
I prezzi medi di cui sopra (entrate nette) comprendono tutte le parti di una carcassa che possono essere vendute.
Le entrate nette (analogamente al prezzo di costo) indicano un valore medio calcolato sulla base dei prezzi della carne prodotta secondo metodi convenzionali e label.

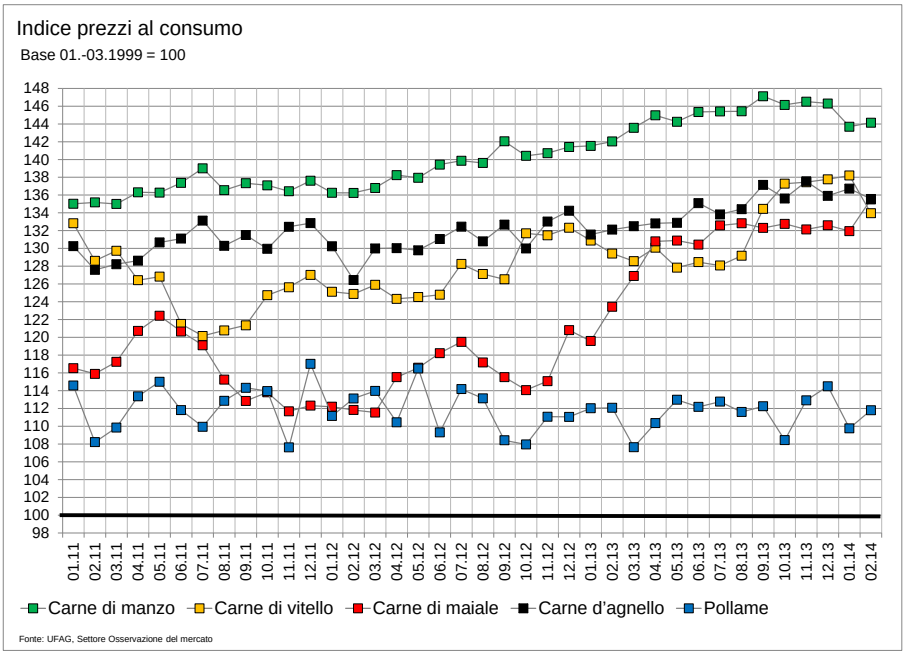

A febbraio i prezzi al consumo della **carne suina** aumentano di 1.06 fr./kg (+10%) rispetto ai valori di un anno fa. La **carne di vitello** rincara di 0.96 fr./kg (+4%). La **carne di manzo** registra un incremento di 0.31 fr./kg (+1%). Il prezzo al consumo della **carne d'agnello** sale di 0.56 fr./kg (+3%), Il prezzo del **pollo svizzero** intero diminuisce leggermente rispetto al valore dell'anno scorso.

Prezzi al consumo

		Feb 12	Feb 13	Gen 14	Feb 14	%-Δ 12	%-Δ 13	%-Δ PP
Carne di manzo								
Entrecôte (a fette)	fr./kg	64.56	67.09	70.29	**69.80**	+8.1	+4.0	-0.7
Fettina à la minute	fr./kg	46.35	47.57	47.52	**47.15**	+1.7	-0.9	-0.8
Arrosto spalla	fr./kg	31.20	32.15	32.95	**33.21**	+6.4	+3.3	+0.8
Bollito c.venature grasso	fr./kg	20.18	21.19	21.48	**22.49**	+11.5	+6.1	+4.7
Sminuzzato	fr./kg	33.33	35.07	34.73	**35.43**	+6.3	+1.0	+2.0
Spezzatino	fr./kg	23.78	25.96	26.39	**26.15**	+10.0	+0.7	-0.9
Macinata	fr./kg	18.07	17.57	19.14	**19.16**	+6.1	+9.1	+0.1
Carne di vitello								
Bistecca rognonata	fr./kg	65.62	73.11	79.14	**75.86**	+15.6	+3.8	-4.1
Costolette	fr./kg	45.75	50.64	53.97	**52.87**	+15.6	+4.4	-2.0
Scaloppina coscia	fr./kg	67.25	68.58	73.58	**71.31**	+6.0	+4.0	-3.1
Arrosto spalla	fr./kg	36.83	37.54	41.37	**38.81**	+5.4	+3.4	-6.2
Punta	fr./kg	23.88	23.89	25.22	**25.05**	+4.9	+4.8	-0.7
Sminuzzato	fr./kg	47.33	48.11	52.97	**51.74**	+9.3	+7.6	-2.3
Spezzatino	fr./kg	33.00	35.05	37.64	**37.15**	+12.6	+6.0	-1.3
Carne di maiale								
Lonza (fette)	fr./kg	32.35	37.93	37.33	**39.62**	+22.5	+4.5	+6.1
Costolette	fr./kg	17.59	22.35	22.10	**21.97**	+24.9	-1.7	-0.6
Fettine (collo)	fr./kg	20.69	23.94	23.32	**23.60**	+14.1	-1.4	+1.2
Scaloppina coscia	fr./kg	25.59	25.97	27.83	**28.49**	+11.3	+9.7	+2.4
Sminuzzato	fr./kg	23.88	25.35	27.65	**27.92**	+16.9	+10.1	+0.9
Arrosto spalla	fr./kg	17.42	18.24	19.38	**19.36**	+11.2	+6.2	-0.1
Spezzatino	fr./kg	16.76	17.81	18.90	**18.95**	+13.0	+6.4	+0.3
Carne di agnello								
Gigot senza anchetta	fr./kg	32.10	34.72	36.64	**36.27**	+13.0	+4.5	-1.0
Costolette	fr./kg	48.81	50.80	51.61	**51.18**	+4.9	+0.8	-0.8
Arrosto spalla	fr./kg	34.52	35.35	35.69	**35.64**	+3.2	+0.8	-0.1
Spezzatino con osso	fr./kg	15.73	15.84	16.24	**16.10**	+2.3	+1.6	-0.9
Prodotti di carne e salumi								
Prosciutto cotto (coscia)	fr./kg	29.43	30.19	31.63	**31.86**	+8.2	+5.5	+0.7
Pancetta affumicata in porzioni	fr./kg	18.03	18.52	21.91	**22.01**	+22.0	+18.8	+0.4
Fleischkäse affettato	fr./kg	18.88	18.92	19.21	**19.00**	+0.6	+0.4	-1.1
Salame nostrano, affettato	fr./100g	4.68	4.81	4.94	**4.85**	+3.8	+0.9	-1.8
Salame estero, affettato	fr./100g	4.88	4.99	4.97	**4.90**	+0.4	-1.8	-1.4
Cervelas	fr./100g	0.97	0.95	1.02	**1.04**	+7.9	+9.4	+2.0
Wienerli	fr./100g	1.39	1.38	1.50	**1.49**	+6.5	+7.7	-0.8
Bratwurst di vitello	fr./100g	1.75	1.72	1.75	**1.77**	+1.6	+3.3	+1.3
Landjäger	fr./100g	1.96	1.95	2.03	**2.07**	+6.0	+6.1	+2.2
Pollame								
Pollo intero	fr./kg	9.59	9.50	9.30	**9.48**	-1.2	-0.2	+1.9
Petto di pollo	fr./kg	32.69	32.62	33.45	**31.54**	-3.5	-3.3	-5.7
Coscia di pollo	fr./kg	13.39	13.83	13.22	**12.17**	-9.1	-12.0	-8.0
Ali di pollo	fr./kg	13.92	13.48	13.88	**12.46**	-10.4	-7.6	-10.2
Petto di pollo estero	fr./kg	21.54	19.94	19.71	**20.24**	-6.1	+1.5	+2.7
Prezzi alla produzione								
Manzi T3	fr./kg PM	8.20	8.40	8.30	**8.30**	+1.2	-1.2	+0.0
Buoi T3	fr./kg PM	8.30	8.40	8.40	**8.40**	+1.2	+0.0	+0.0
Torelli T3	fr./kg PM	8.30	8.40	8.40	**8.40**	+1.2	+0.0	+0.0
Vacche T3	fr./kg PM	6.10	6.30	6.90	**6.90**	+13.1	+9.5	+0.0
Vitelli, T3	fr./kg PM	13.30	13.70	14.90	**14.90**	+12.0	+8.8	+0.0
Suini	fr./kg PM	3.45	4.55	4.65	**4.65**	+34.8	+2.2	+0.0
Agnelli T3	fr./kg PM	9.80	10.90	10.60	**10.60**	+8.2	-2.8	+0.0

Prezzi franco trasformatore per il consumo fuori casa in fr./kg

	Feb 12	Feb 13	Gen 14	Feb 14	%-Δ 12	%-Δ 13	%-Δ PP
Carne di manzo							
Fetta di filetto	73.51	75.05	75.95	**66.08**	-10.1	-11.9	-13.0
Entrecôte (a fette)	49.50	52.75	54.09	**50.57**	+2.2	-4.1	-6.5
Bistecca di scamone	42.25	43.71	43.48	**45.17**	+6.9	+3.3	+3.9
Fettina à la minute	32.84	33.44	32.47	**33.33**	+1.5	-0.3	+2.7
Fettina	28.15	28.18	28.16	**31.25**	+11.0	+10.9	+11.0
Sottofesa (rifilata)	24.79	25.06	25.09	**21.60**	-12.9	-13.8	-13.9
Arrosto spalla	21.82	21.52	21.34	**19.82**	-9.2	-7.9	-7.1
Aletta	19.48	19.54	19.40	**18.44**	-5.4	-5.6	-5.0
Coste	35.89	37.23	37.45	**31.26**	-12.9	-16.0	-16.5
Bollito con venature di grasso	13.90	13.75	14.22	**15.84**	+14.0	+15.2	+11.4
Bollito, petto	15.98	15.74	16.53	**15.92**	-0.4	+1.2	-3.6
Bollito, magro	18.15	18.28	18.84	**19.52**	+7.6	+6.8	+3.7
Sminuzzato	23.30	23.69	24.25	**25.04**	+7.4	+5.7	+3.3
Spezzatino	18.31	18.21	18.13	**19.59**	+7.0	+7.6	+8.1
Macinata	12.70	12.46	12.90	**13.07**	+2.9	+4.8	+1.3
Carne di vitello							
Medaglioni di filetto	71.46	71.89	71.97	**71.97**	+0.7	+0.1	+0.0
Bistecca rognonata	59.39	61.86	62.84	**61.09**	+2.9	-1.2	-2.8
Costolette	48.23	50.14	51.68	**50.94**	+5.6	+1.6	-1.4
Scaloppina coscia	51.32	54.50	55.36	**57.30**	+11.6	+5.1	+3.5
Scaloppina sottofesa	41.62	44.59	46.46	**45.80**	+10.0	+2.7	-1.4
Arrosto spalla	25.68	26.63	28.34	**27.82**	+8.3	+4.5	-1.8
Arrosto di collo	21.85	22.44	24.12	**22.95**	+5.1	+2.3	-4.9
Petto	17.37	17.69	18.58	**16.14**	-7.1	-8.8	-13.2
Sminuzzato	32.30	34.53	35.10	**37.02**	+14.6	+7.2	+5.5
Spezzatino	24.25	25.27	25.63	**26.78**	+10.4	+6.0	+4.5
Geretto in porzioni	21.37	21.47	21.56	**22.78**	+6.6	+6.1	+5.7
Carne di maiale							
Filetto intero	30.75	36.79	33.81	**39.90**	+29.8	+8.4	+18.0
Scaloppina di nodino	19.78	23.65	22.07	**26.94**	+36.2	+13.9	+22.0
Costolette	15.53	19.18	17.63	**18.32**	+17.9	-4.5	+3.9
Scaloppina di coppa	13.55	15.97	14.73	**17.30**	+27.7	+8.3	+17.4
Scaloppina di coscia	19.13	19.39	20.39	**21.43**	+12.0	+10.5	+5.1
Arrosto di coscia	15.19	16.05	16.81	**14.16**	-6.8	-11.7	-15.8
Pesce	19.98	20.06	21.08	**26.07**	+30.5	+30.0	+23.7
Sminuzzato	14.97	15.81	17.52	**20.88**	+39.5	+32.1	+19.2
Arrosto spalla	12.14	12.69	13.75	**11.34**	-6.6	-10.6	-17.5
Spezzatino	11.94	12.46	13.39	**14.17**	+18.6	+13.7	+5.8
Geretto in porzioni	9.16	9.04	9.37	**10.97**	+19.8	+21.4	+17.0
Costine	11.24	11.48	11.80	**11.03**	-1.8	-3.9	-6.5
Geretto di spalla crudo	8.54	8.67	8.78	**8.63**	+1.0	-0.5	-1.7
Carne di agnello							
Gigot senza anchetta	24.05	24.13	24.66	**24.75**	+2.9	+2.6	+0.4
Costolette	39.07	37.82	37.84	**39.61**	+1.4	+4.7	+4.7
Spezzatino senza osso	17.06	18.59	18.79	**19.53**	+14.5	+5.1	+4.0
Spezzatino con osso	16.24	16.69	16.67	**16.39**	+0.9	-1.8	-1.7
Arrosto spalla	22.40	22.83	22.87	**23.04**	+2.9	+0.9	+0.8
Agnello intero fresco importato	15.00	15.00	15.00	**15.00**	+0.0	+0.0	+0.0
Carré agnello surgelato importato	21.02	21.12	21.02	**21.09**	+0.3	-0.2	+0.3
Lonza agnello surgelata importata	34.87	33.89	32.52	**31.93**	-8.4	-5.8	-1.8
Filetto fresco importato	33.72	33.04	32.63	**30.30**	-10.1	-8.3	-7.1
Filetto surgelato importato	30.64	29.90	29.36	**29.43**	-3.9	-1.6	+0.3
Gigot s. osso surgelato importato	20.46	19.00	18.72	**18.25**	-10.8	-3.9	-2.5
Gigot s.codino surgelato importato	17.86	17.34	17.17	**16.41**	-8.1	-5.4	-4.4
Cosciotto s.anchetta fres. Import.	23.10	22.53	22.68	**20.53**	-11.2	-8.9	-9.5
Codino fresco importato	29.95	29.38	30.17	**28.15**	-6.0	-4.2	-6.7
Codino surgelato importato	26.76	25.34	25.02	**24.54**	-8.3	-3.2	-1.9
Lonza fresca importata	41.75	41.53	40.64	**39.11**	-6.3	-5.8	-3.8
Costolette fresche importate	43.32	42.18	41.60	**40.22**	-7.2	-4.6	-3.3
Costolette surgelate importate	37.49	36.03	34.48	**34.72**	-7.4	-3.6	+0.7
Sella fresca importata	31.19	29.00	28.69	**25.61**	-17.9	-11.7	-10.7
Spalla s. osso fresca importata	23.83	23.87	23.96	**22.25**	-6.6	-6.8	-7.1
Spalla s. osso surgelata importata	18.11	18.66	18.54	**18.41**	+1.7	-1.3	-0.7
Pollame							
Pollo intero	8.34	8.23	8.42	**8.38**	+0.5	+1.9	-0.5
Petto di pollo	21.25	21.65	21.65	**23.07**	+8.5	+6.6	+6.6
Ali di pollo	9.12	9.13	9.20	**10.11**	+10.8	+10.8	+9.9
Sminuzzato di pollo	19.77	20.00	20.12	**22.49**	+13.7	+12.4	+11.7
Coscia di pollo	9.60	9.29	9.13	**9.73**	+1.4	+4.8	+6.7

Margine lordo trasformazione e distribuzione

Carne di manzo (quota di label nel calcolo: 93%)
in fr./kg PM a caldo

	Feb 13	Jan 14	Feb 14	%-Δ 13	%-Δ PP
Prezzo di costo	8.50	8.50	**8.37**	-1.6	-1.5
Entrate nette	18.85	18.99	**19.11**	+1.4	+0.6
Margine lordo	10.26	10.47	**10.61**	+3.4	+1.3
Vantaggi procurati dalle importazioni	0.10	0.09	**0.07**	-25.4	-14.7
Quota del prezzo alla produzione per ogni franco speso dal consumatore	0.45	0.45	**0.44**	-2.2	-0.9

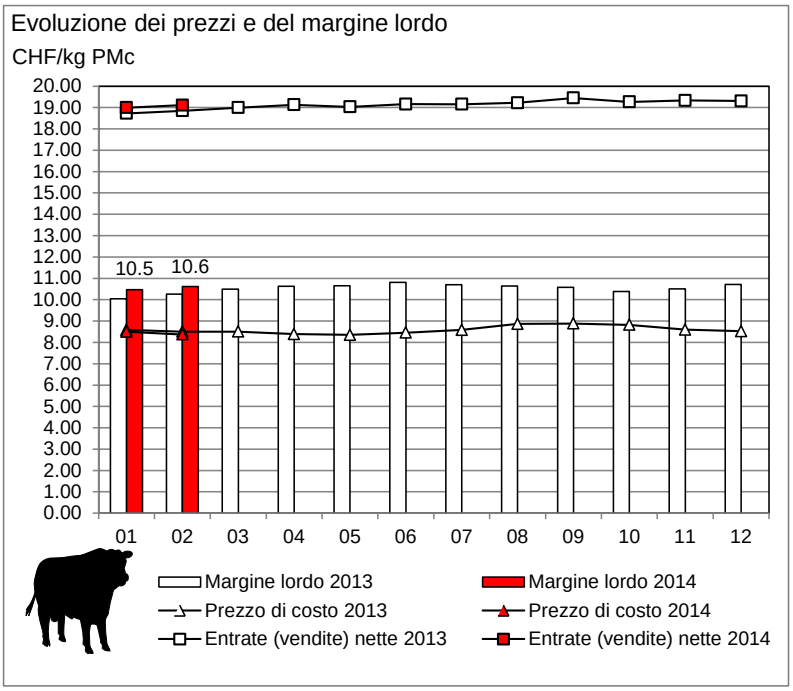

A gennaio il prezzo di costo subisce una lieve flessione. A febbraio le entrate nette aumentano di 0.11 fr./kg PM a caldo. Il margine lordo segna un rialzo di 0.14 fr./kg PM a caldo, attestandosi a 10.61 fr./kg.

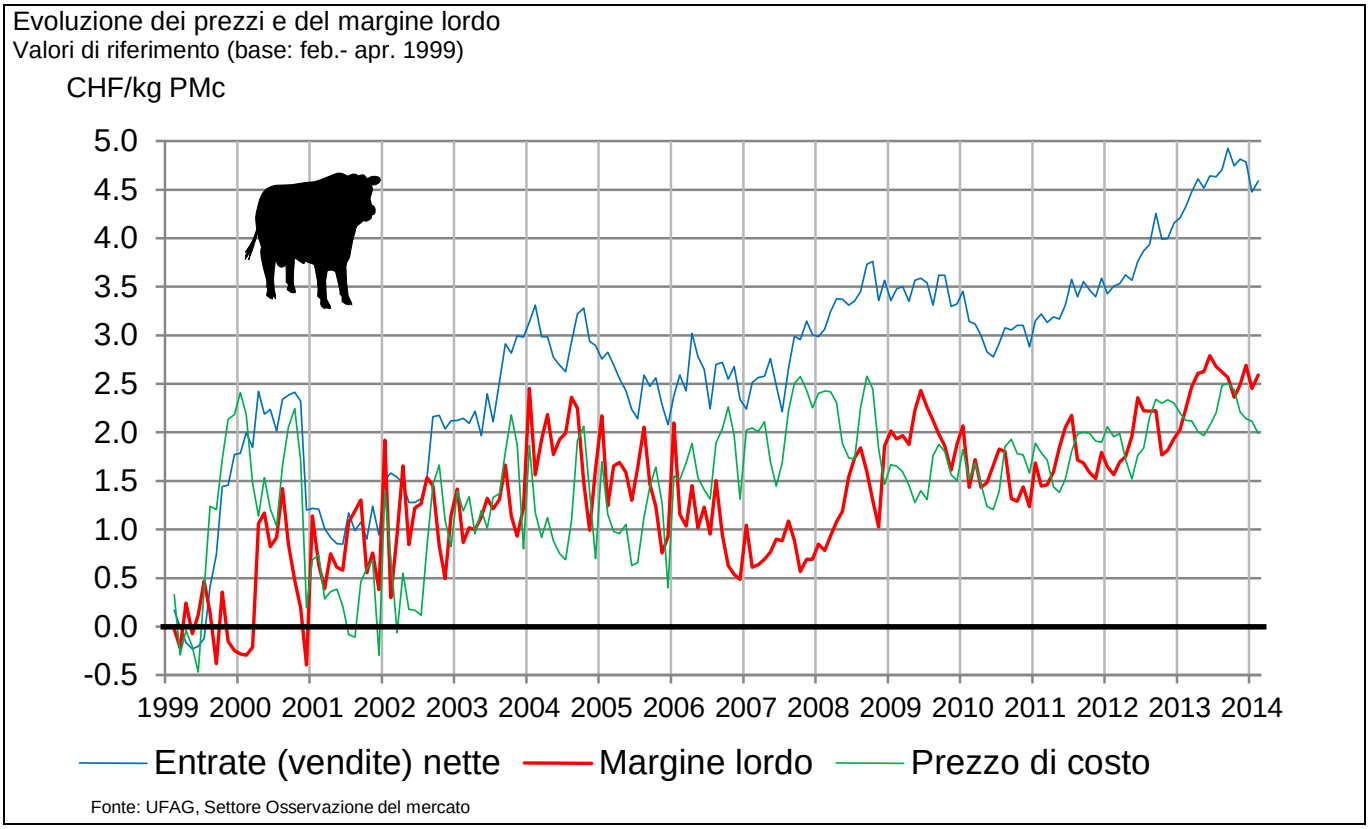

Carne di vitello (quota di label nel calcolo: 51%)
in fr./kg PM a caldo

	Feb 13	Jan 14	Feb 14	%-Δ 13	%-Δ PP
Prezzo di costo	12.68	13.36	**12.75**	+0.5	-4.6
Entrate nette	24.77	26.35	**25.61**	+3.4	-2.8
Margine lordo	11.91	12.32	**12.25**	+2.9	-0.5
Vantaggi procurati dalle importazioni	0.00	0.00	**0.00**		
Quota del prezzo alla produzione per ogni franco speso dal consumatore	0.52	0.53	**0.52**	+0.5	-2.3

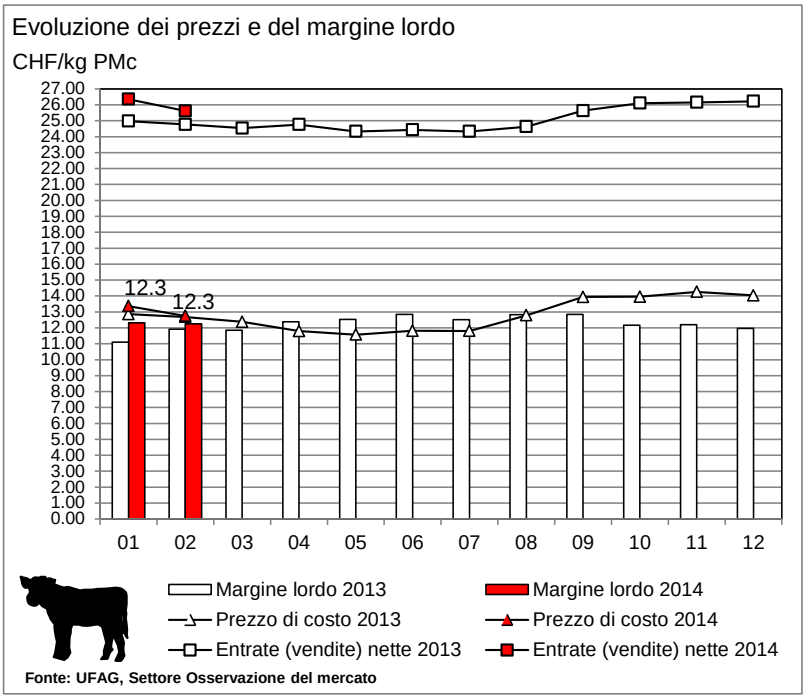

A gennaio prosegue il calo stagionale del prezzo alla produzione (prezzo di costo -0.67 fr./kg PM a caldo). Il commercio al dettaglio reagisce offrendo a febbraio prezzi più favorevoli per la carne di vitello (entrate nette -0.74 fr./kg PM a caldo). Il margine lordo diminuisce di 0.07 fr./kg PM a caldo, attestandosi a 12.25 fr./kg.

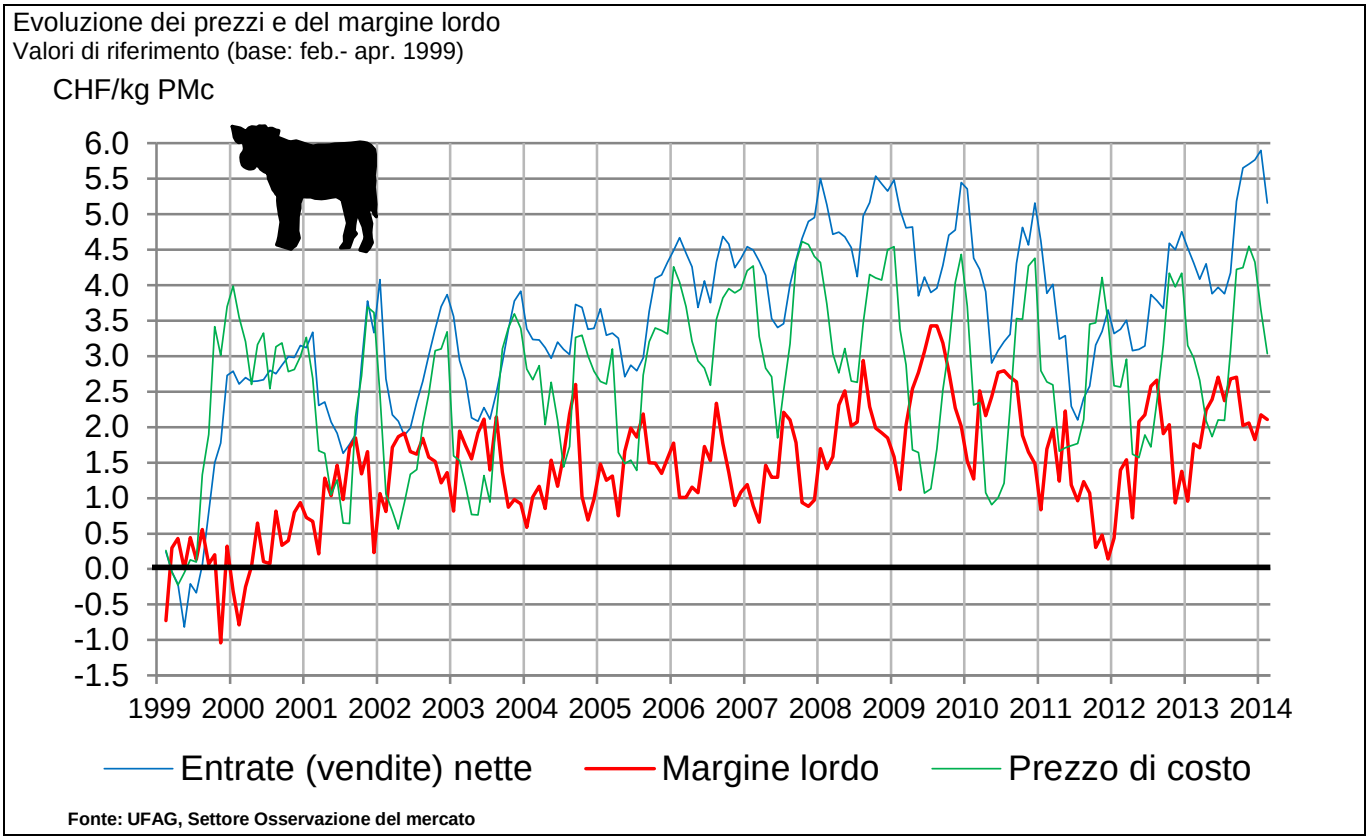

Carne di suino (quota di label nel calcolo: 93%)
in fr./kg PM a caldo

	Feb 13	Jan 14	Feb 14	%-Δ 13	%-Δ PP
Prezzo di costo	4.36	4.35	**4.53**	+3.9	+4.1
Entrate nette	9.82	10.46	**10.77**	+9.7	+3.0
Margine lordo	5.74	6.14	**6.42**	+11.9	+4.5
Quota del prezzo alla produzione per ogni franco speso dal consumatore	0.41	0.41	**0.40**	-2.7	-2.1

Evoluzione dei prezzi e del margine lordo
CHF/kg PMc

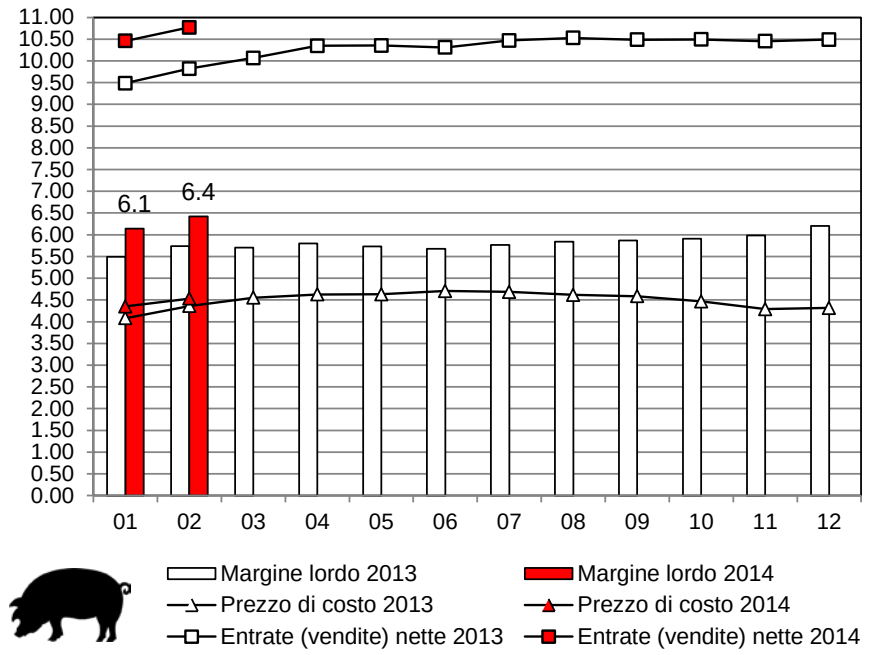

Fonte: UFAG, Settore Osservazione del mercato

Il prezzo di costo a gennaio aumenta leggermente. A febbraio le entrate nette aumentano di 0.31 fr./kg PM a caldo. Il margine lordo registra un aumento di 0.28 fr./ kg PM a caldo attestandosi a 6.42 fr./kg, ovvero circa il 50 per cento in più rispetto al periodo di riferimento, il 1999.

Evoluzione dei prezzi e del margine lordo
Valori di riferimento (base: feb.- apr. 1999)

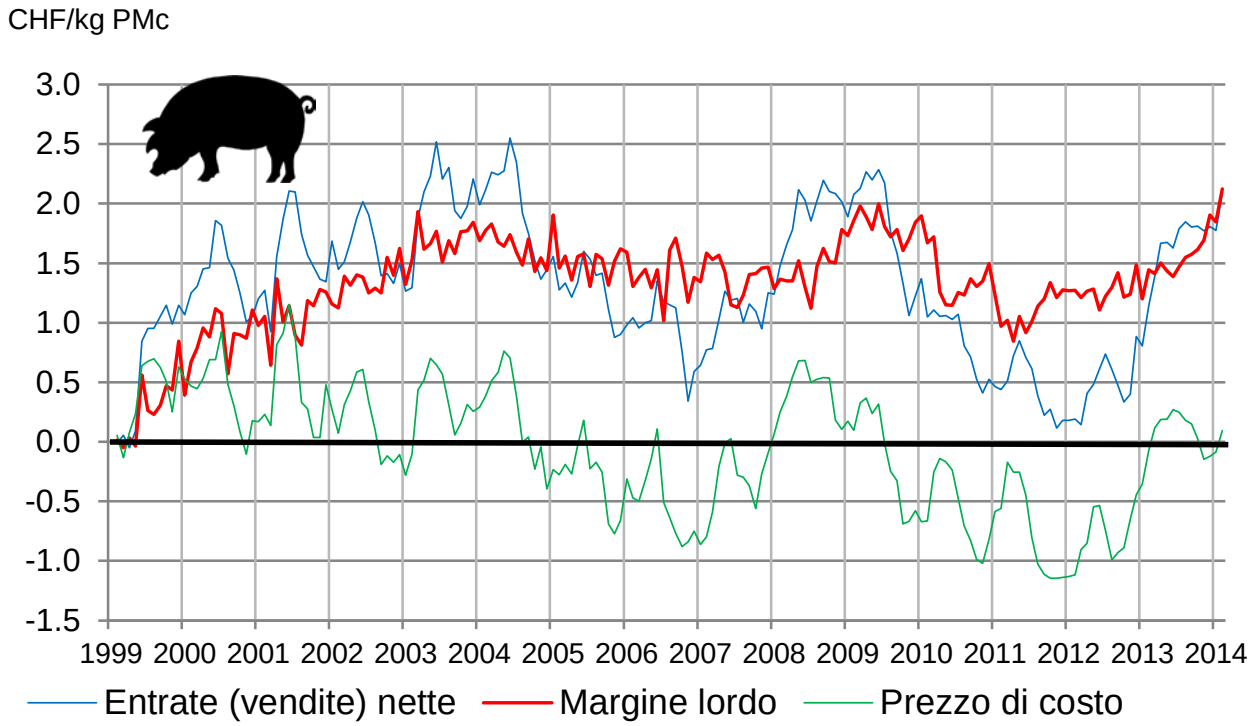

Fonte: UFAG, Settore Osservazione del mercato

Carne di agnello (quota di label nel calcolo: 39%)
in fr./kg PM a caldo

	Feb 13	Jan 14	Feb 14	%-Δ 13	%-Δ PP
Prezzo di costo	9.37	9.70	**9.58**	+2.2	-1.2
Entrate nette	20.92	21.69	**21.49**	+2.7	-0.9
Margine lordo	10.61	12.23	**11.79**	+11.1	-3.6
Quota del prezzo alla produzione per ogni franco speso dal consumatore	0.53	0.47	**0.48**	-9.8	+2.1

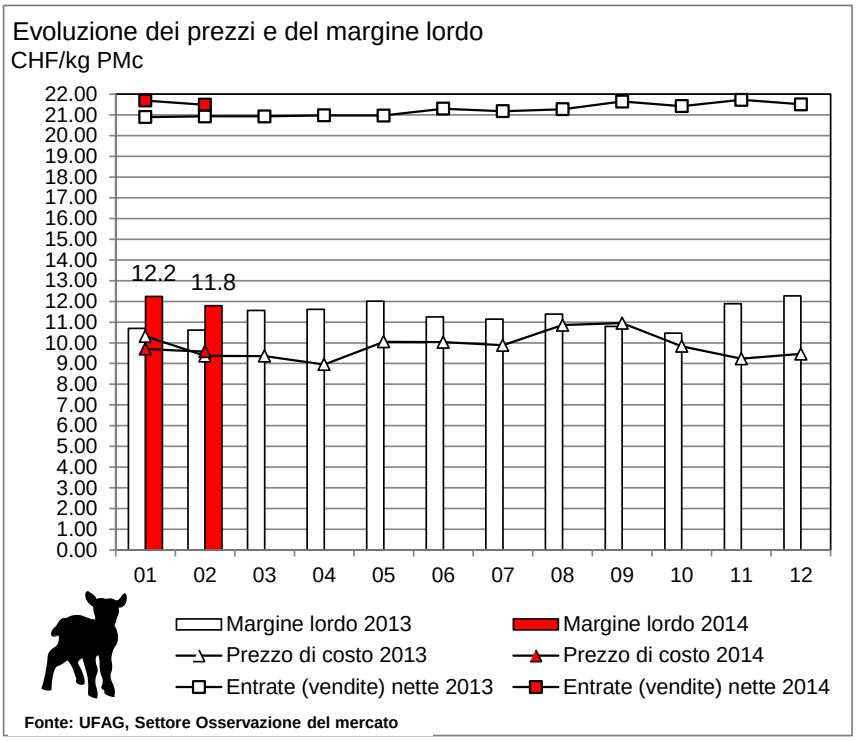

A gennaio il prezzo di costo sale di 0.24 fr./kg PM a caldo. A febbraio le entrate nette perdono 0.20 fr./kg PM a caldo. Il margine lordo scende di 0.44 fr./kg PM a caldo, fissandosi a 11.79 fr./kg.

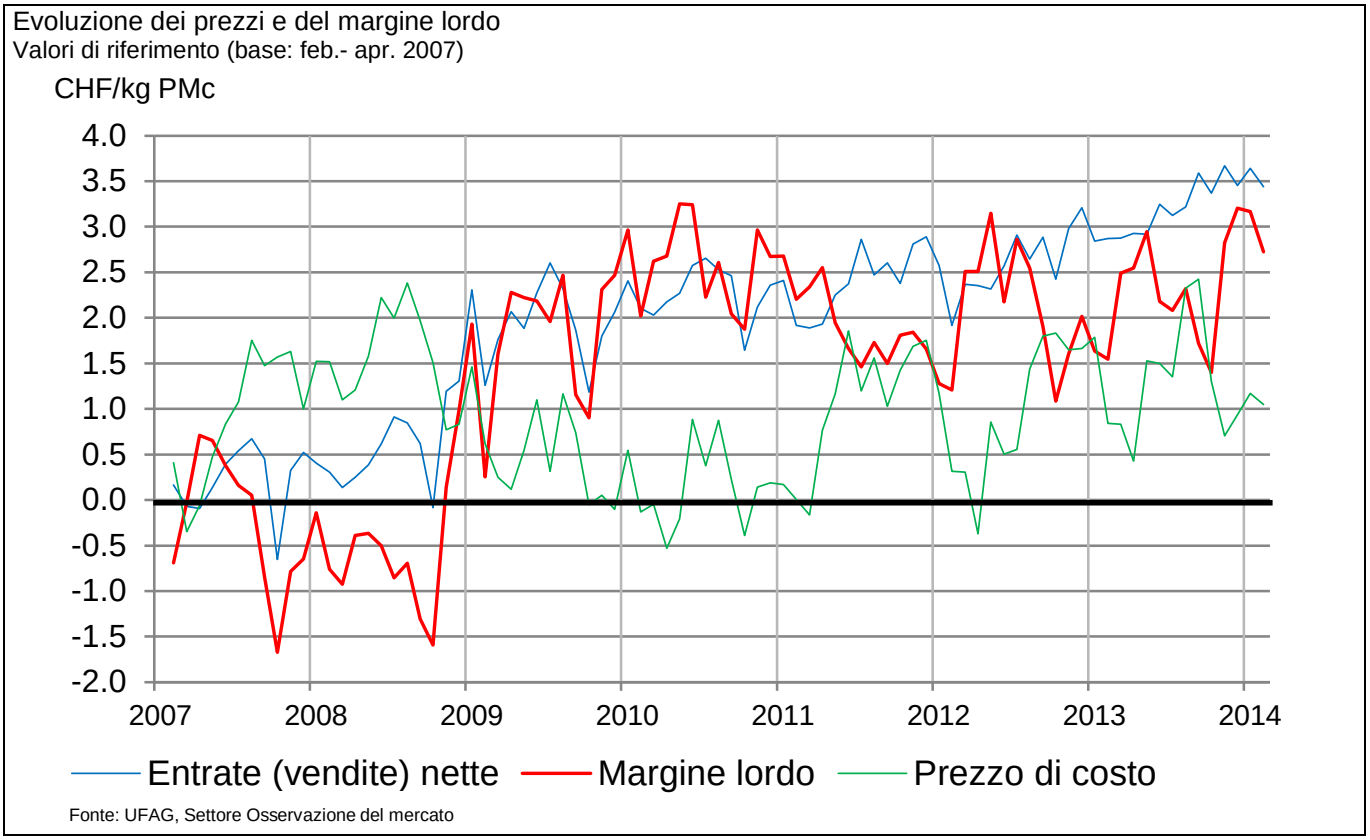

Paniere dei prodotti carnei (fleischkäse 29%, prosciutto cotto di coscia 61%, pancetta affumicata 10%)
in fr./kg PM a caldo

	Feb 13	Jan 14	Feb 14	%-Δ 13	%-Δ PP
Prezzo di costo	6.72	8.39	**8.42**	+25.4	+0.4
Entrate nette	22.66	23.73	**23.87**	+5.3	+0.6
Margine lordo	16.35	15.35	**15.48**	-5.3	+0.8
Quota del prezzo alla produzione per ogni franco speso dal consumatore	0.28	0.35	**0.35**	+26.2	-0.4

Evoluzione dei prezzi e del margine lordo
CHF/kg PP

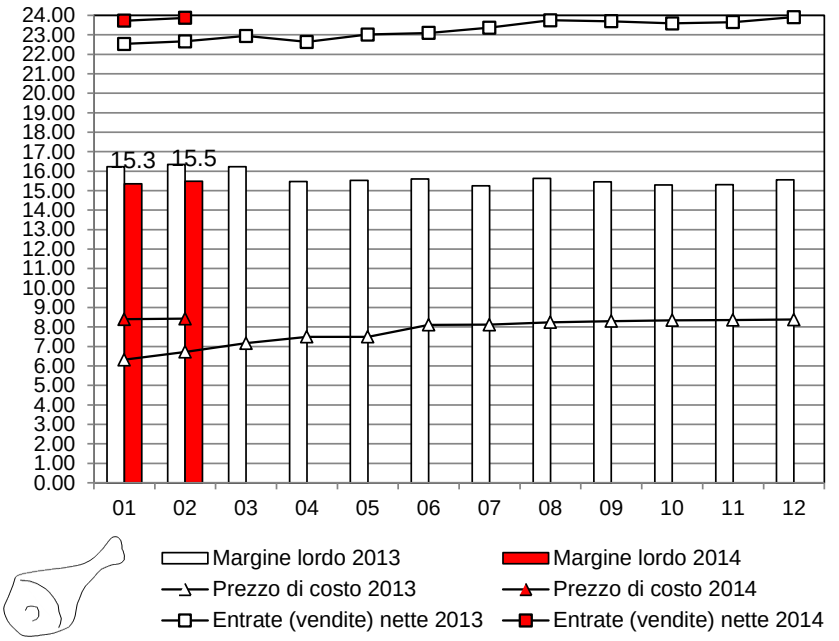

Fonte: UFAG, Settore Osservazione del mercato

A gennaio il prezzo di costo del paniere delle merci rimane stabile. A febbraio il prezzo al dettaglio del fleischkäse è più favorevole; aumentano quelli di pancetta affumicata e prosciutto cotto di coscia (entrate nette +0.14 fr./kg PP). Il margine lordo guadagna 0.13 fr./kg PM, attestandosi a 15.48 fr./kg.

Evoluzione dei prezzi e del margine lordo
Valori di riferimento (base: feb.- apr. 1999)

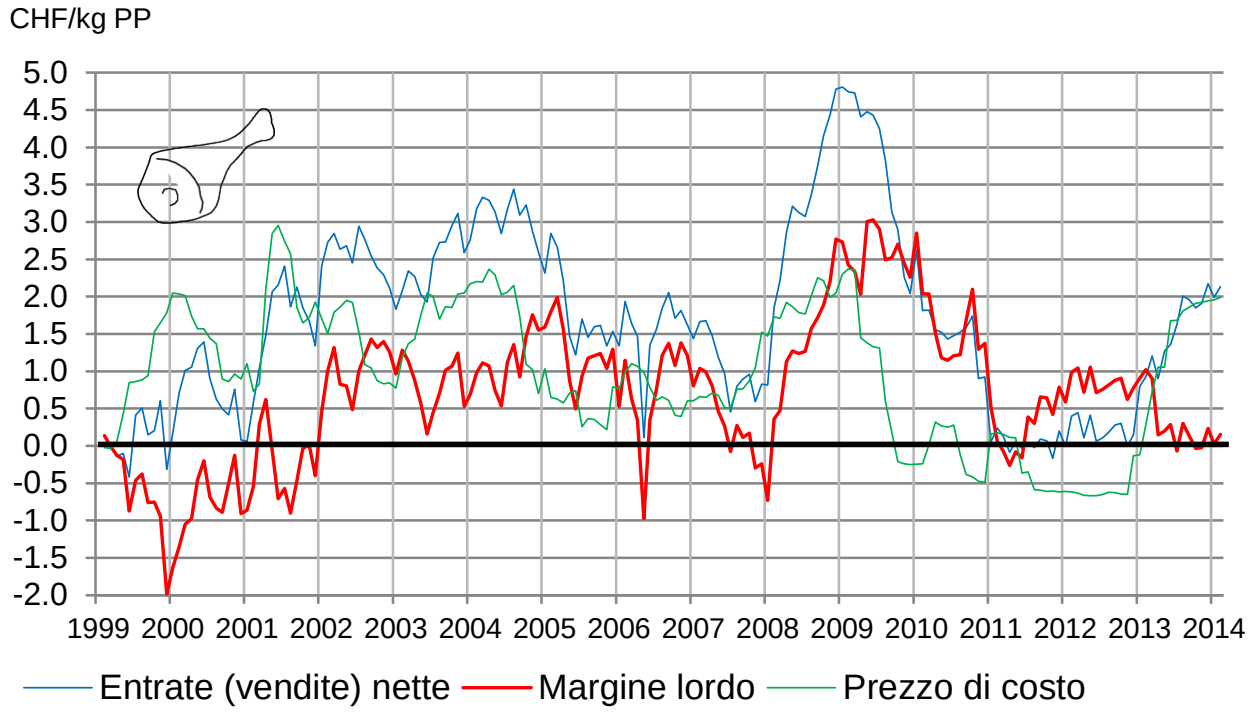

Fonte: UFAG, Settore Osservazione del mercato

Paniere degli insaccati

(cervelat 40%, wienerli 18%, bratwurst di vitello 16%, salame 21%, landjäger 5%)
in fr./kg PM a caldo

	Feb 13	Jan 14	Feb 14	%-Δ 13	%-Δ PP
Prezzo di costo	5.08	5.45	**5.62**	+10.6	+3.1
Entrate nette	17.61	18.30	**18.29**	+3.9	-0.1
Margine lordo	12.71	12.86	**12.84**	+1.1	-0.2
Quota del prezzo alla produzione per ogni franco speso dal consumatore	0.28	0.30	**0.30**	+7.1	+0.2

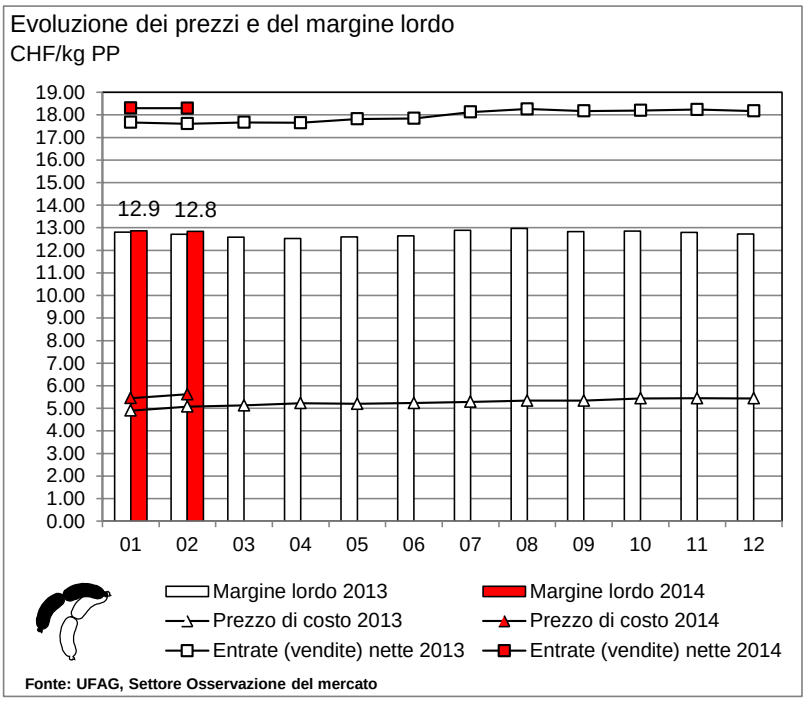

A gennaio il prezzo di costo dei salumi è all'insegna della stabilità. A febbraio si segnalano prezzi al dettaglio più convenienti per salame e wienerli; rincarano cervelas, bratwurst di vitello e landjäger. Nel complesso le entrate nette rimangono stabili. Il margine lordo segna una lieve flessione, toccando 12.84 fr./kg.

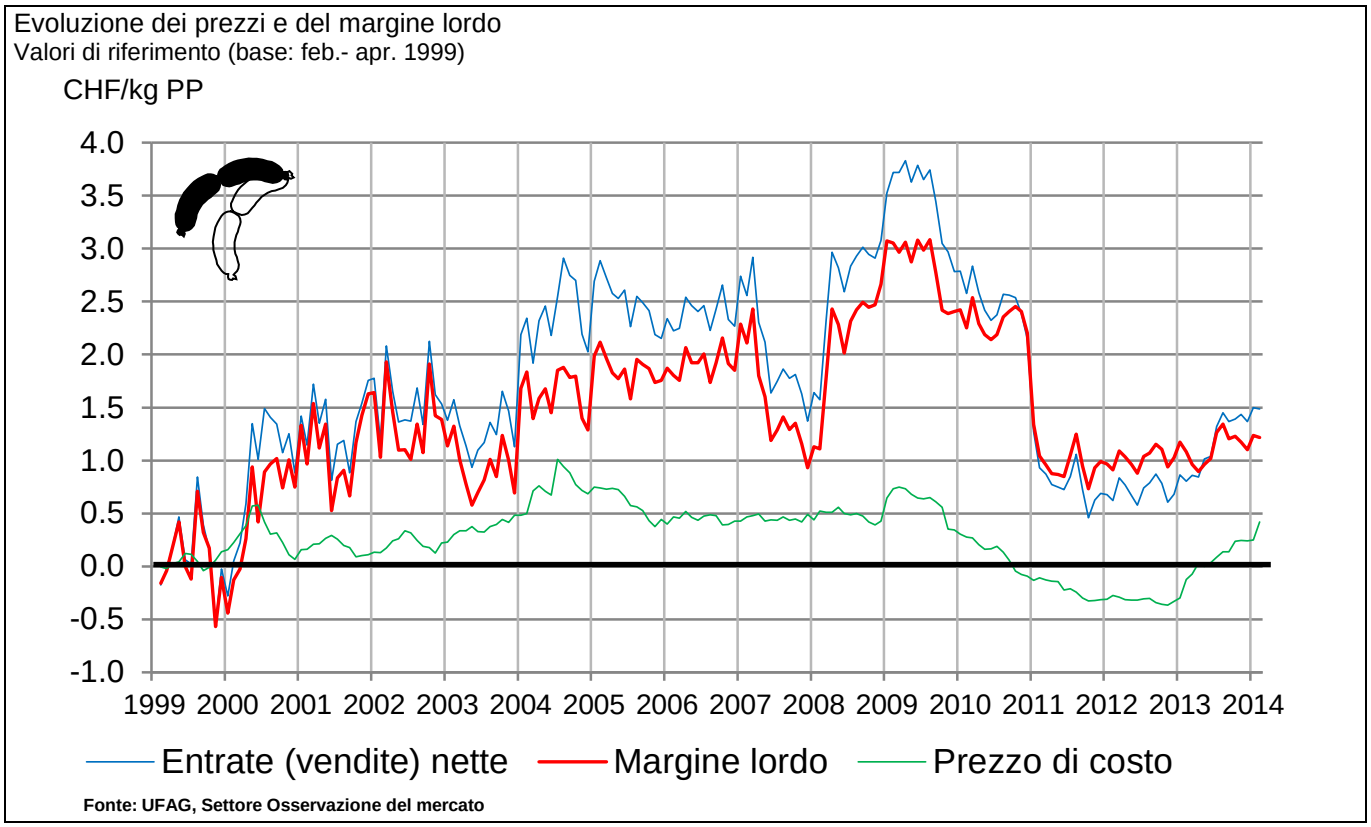

Paniere della carne fresca, dei prodotti carnei e degli insaccati

(carne fresca 48%, prodotti carnei 24%, insaccati 28%)
in fr./kg PM a caldo

	Feb 13	Jan 14	Feb 14	%-Δ 13	%-Δ PP
Prezzo di costo	9.65	10.23	**10.30**	+6.8	+0.7
Entrate nette	24.80	25.89	**26.08**	+5.1	+0.7
Margine lordo	15.42	15.62	**15.84**	+2.8	+1.4
Quota del prezzo alla produzione per ogni franco speso dal consumatore	0.38	0.39	**0.39**	+3.7	-1.1

Evoluzione dei prezzi e del margine lordo
CHF/kg PP

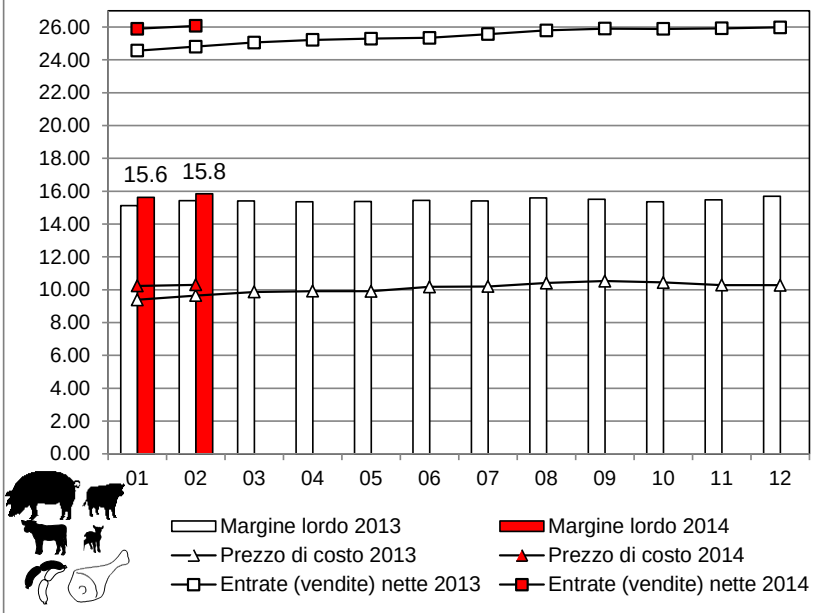

Fonte: UFAG, Settore Osservazione del mercato

A gennaio il prezzo di costo del paniere delle merci globale subisce una lieve flessione. A febbraio le entrate nette aumentano dello 0.18 fr./kg PP rispetto al mese precedente. Il margine lordo totale guadagna 0.22 fr./kg PP, attestandosi a 15.84 fr./kg.

Evoluzione dei prezzi e del margine lordo
Valori di riferimento (base: feb.- apr. 1999)

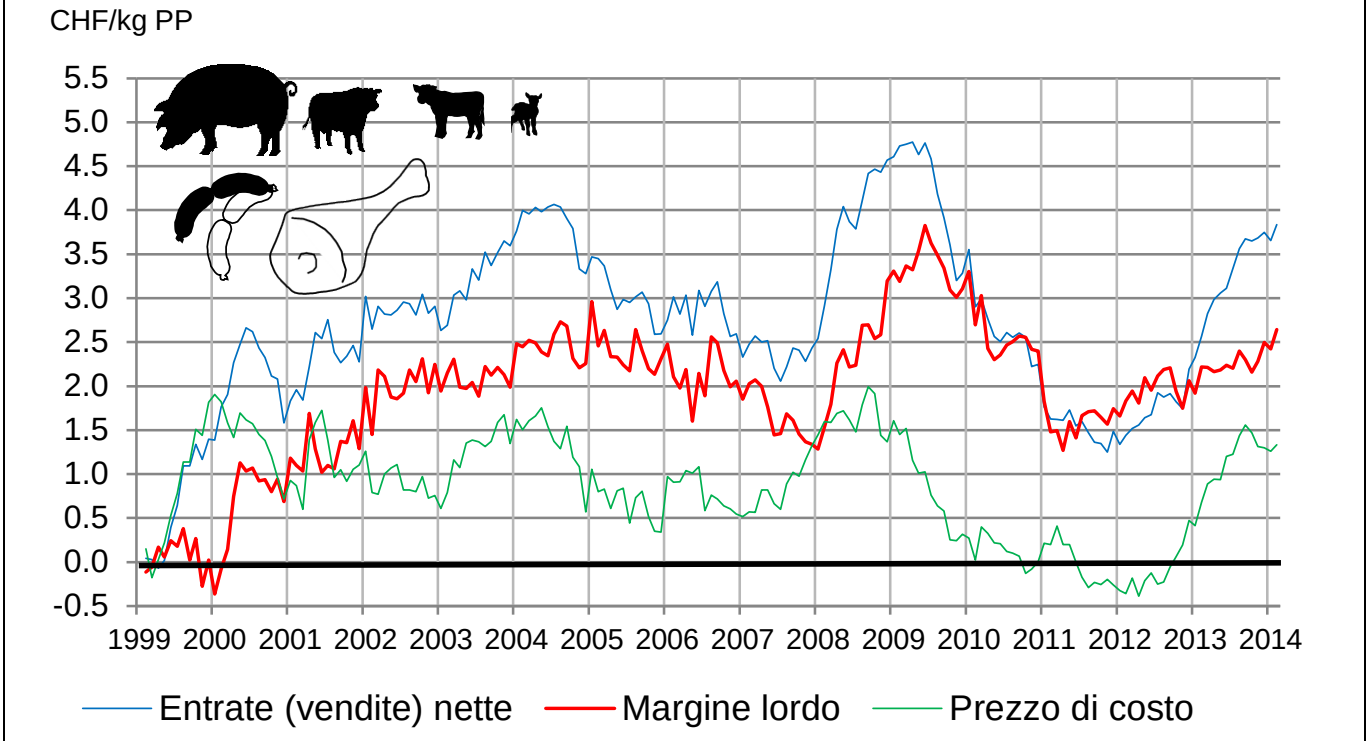

Fonte: UFAG, Settore Osservazione del

Margine lordo trasformazione per ristorazione / consumo fuori casa

Carne di manzo (quota di label nel calcolo: 15%)
in fr./kg PM a caldo

	Feb 13	Jan 14	Feb 14	%-Δ 13	%-Δ PP
Prezzo di costo	7.90	7.82	**7.66**	-3.1	-2.1
Entrate nette	13.70	13.39	**13.78**	+0.6	+2.9
Margine lordo	5.63	5.53	**5.95**	+5.7	+7.6
Quota del prezzo alla produzione per ogni franco speso dal consumatore	0.58	0.58	**0.56**	-3.6	-3.2

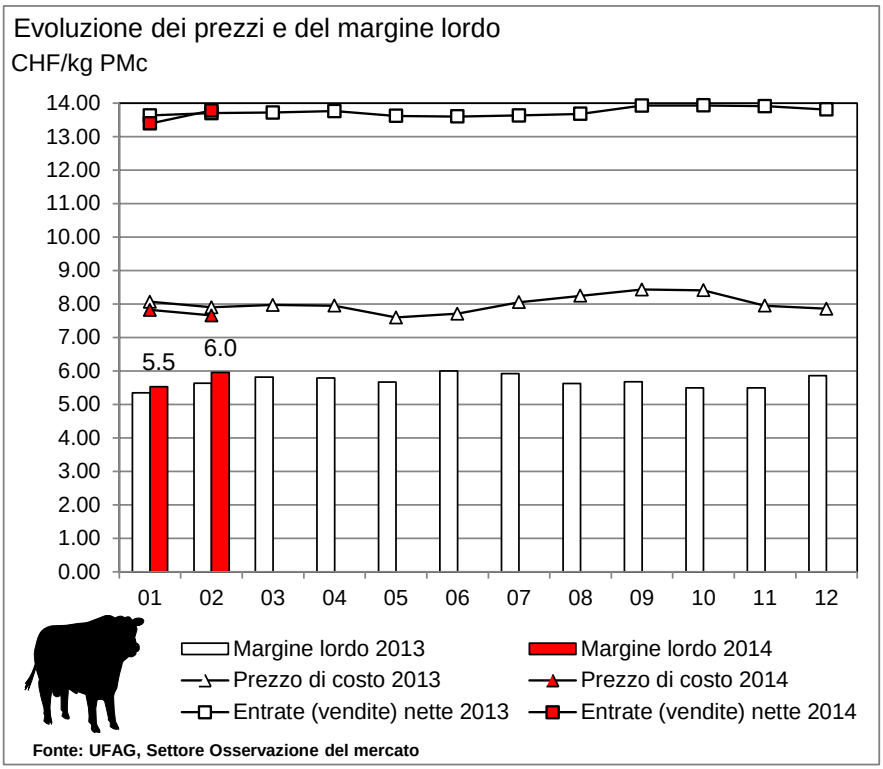

A gennaio il prezzo di costo subisce una lieve flessione. A febbraio si rileva un aumento dei prezzi di vendita franco azienda di trasformazione (entrate nette +0.39 fr./kg PM a caldo). Il margine lordo guadagna 0.42 fr./kg PM a caldo, attestandosi a 5.95 fr./kg.

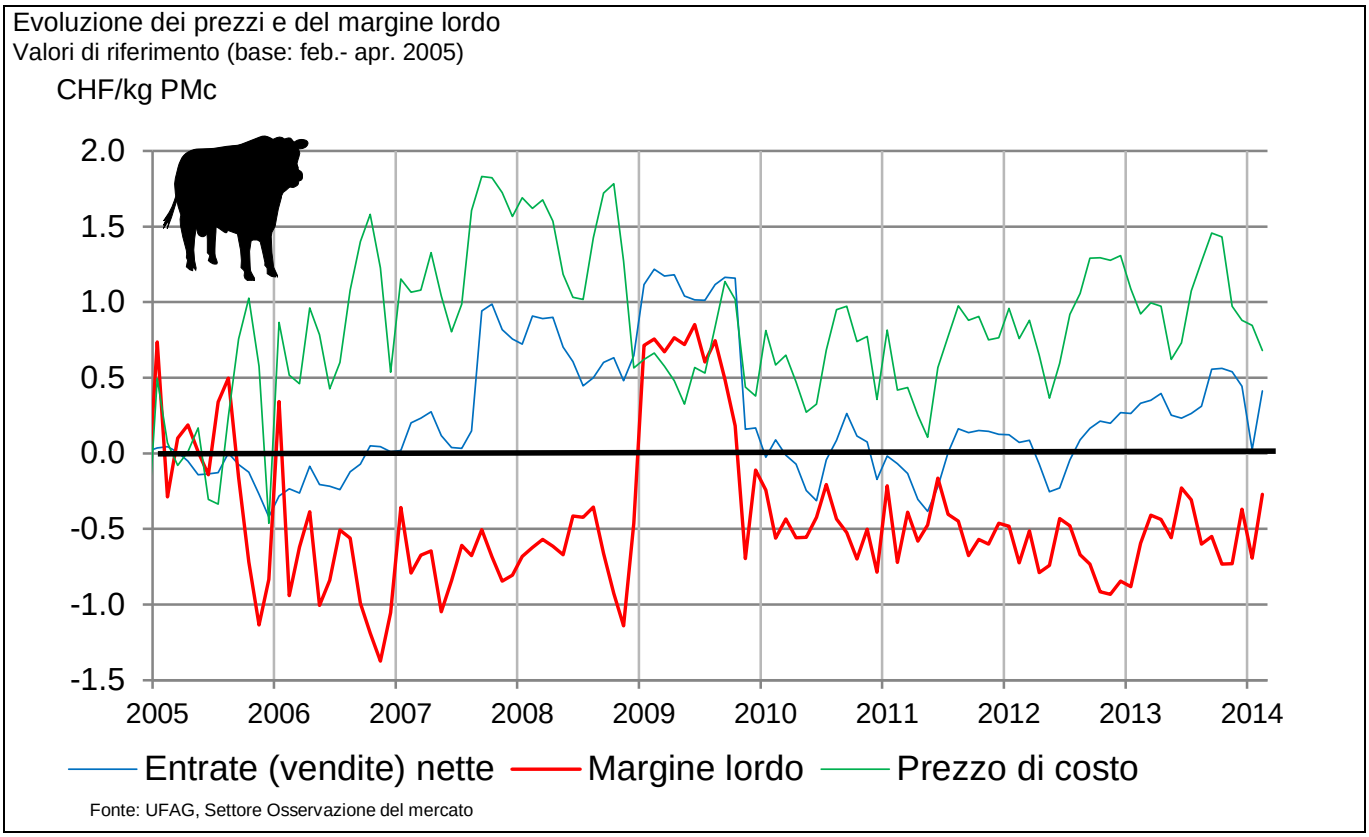

Carne di vitello
in fr./kg PM a caldo

	Feb 13	Jan 14	Feb 14	%-Δ 13	%-Δ PP
Prezzo di costo	12.90	13.05	**12.71**	-1.5	-2.6
Entrate nette	19.66	20.42	**20.13**	+2.4	-1.4
Margine lordo	6.79	6.05	**7.08**	+4.3	+17.1
Quota del prezzo alla produzione per ogni franco speso dal consumatore	0.65	0.70	**0.64**	-1.0	-8.1

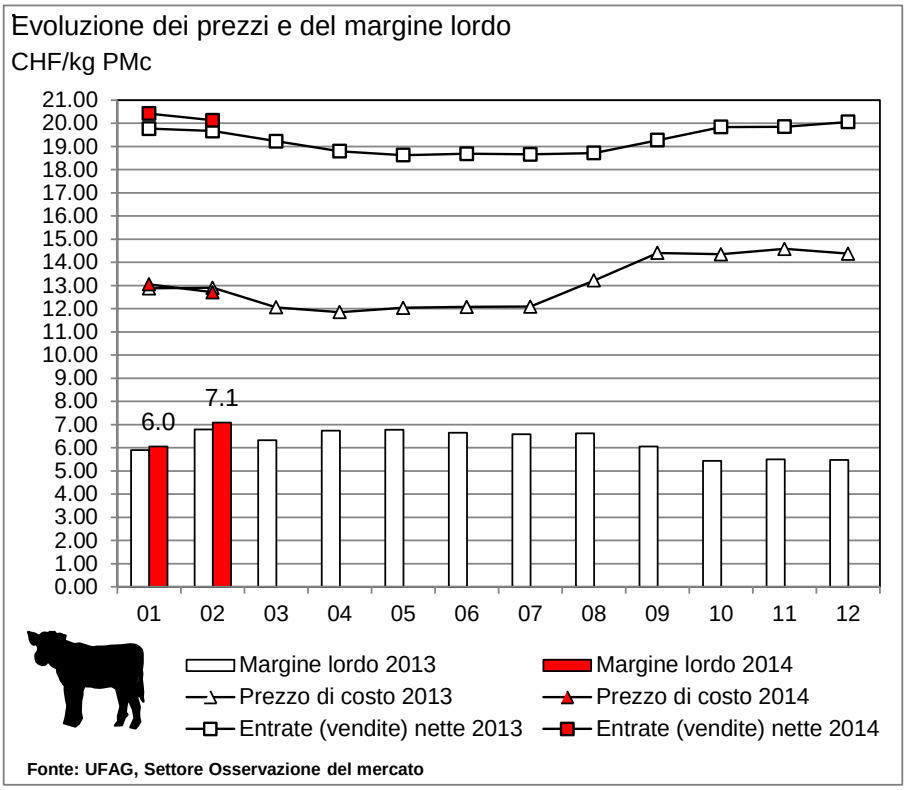

A gennaio i prezzi alla produzione precipitano. Il prezzo di costo scende di 1.32 fr./kg PM a caldo. Gli addetti alla trasformazione reagiscono in maniera titubante al calo dei prezzi di costo. A febbraio le entrate nette diminuiscono di 0.29 fr./kg PM a caldo. Il margine lordo guadagna 1.03 fr./kg PM a caldo, attestandosi a 7.08 fr./kg.

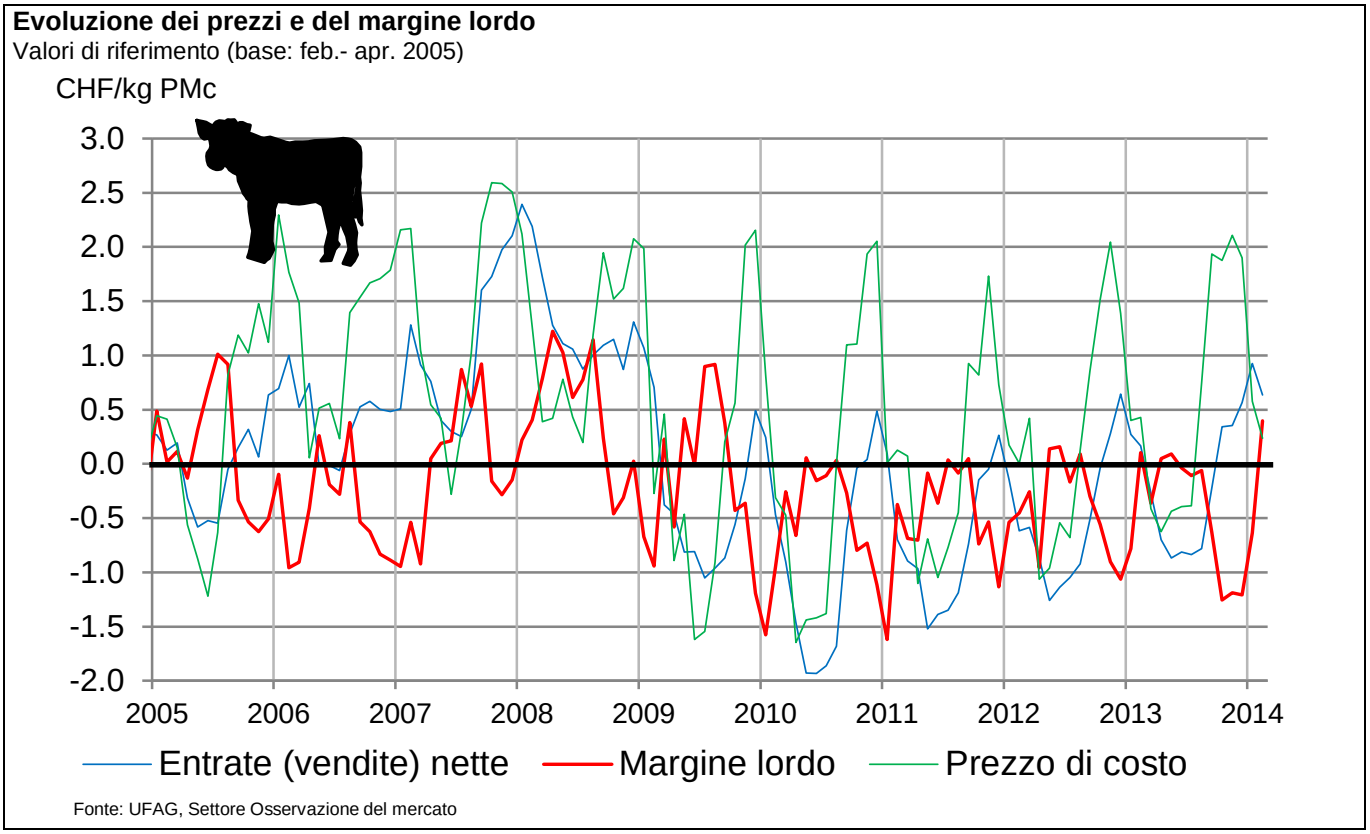

Carne di maiale
in fr./kg PM a caldo

	Feb 13	Jan 14	Feb 14	%-Δ 13	%-Δ PP
Prezzo di costo	4.28	4.26	**4.46**	+4.3	+4.7
Entrate nette	6.51	7.19	**7.21**	+10.7	+0.4
Margine lordo	2.53	2.93	**2.95**	+16.7	+0.6
Quota del prezzo alla produzione per ogni franco speso dal consumatore	0.60	0.58	**0.58**	-3.2	-0.2

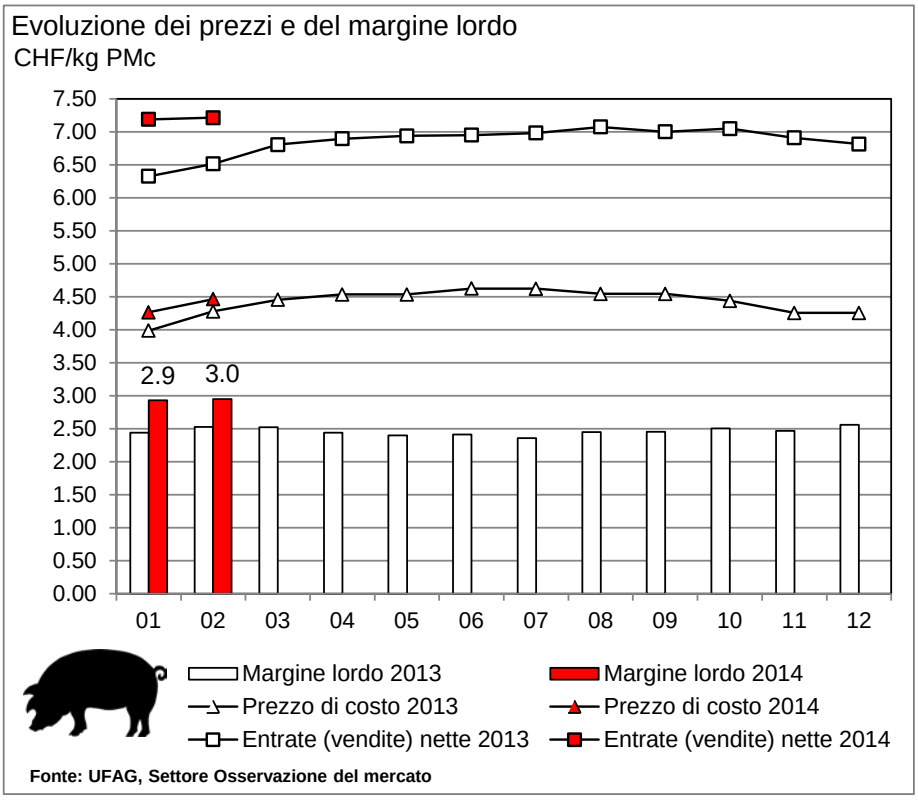

A gennaio il prezzo di costo resta stabile. A febbraio le entrate nette registrano un lieve incremento. Il margine lordo è stabile al livello di 2.95 fr./kg PM a caldo.

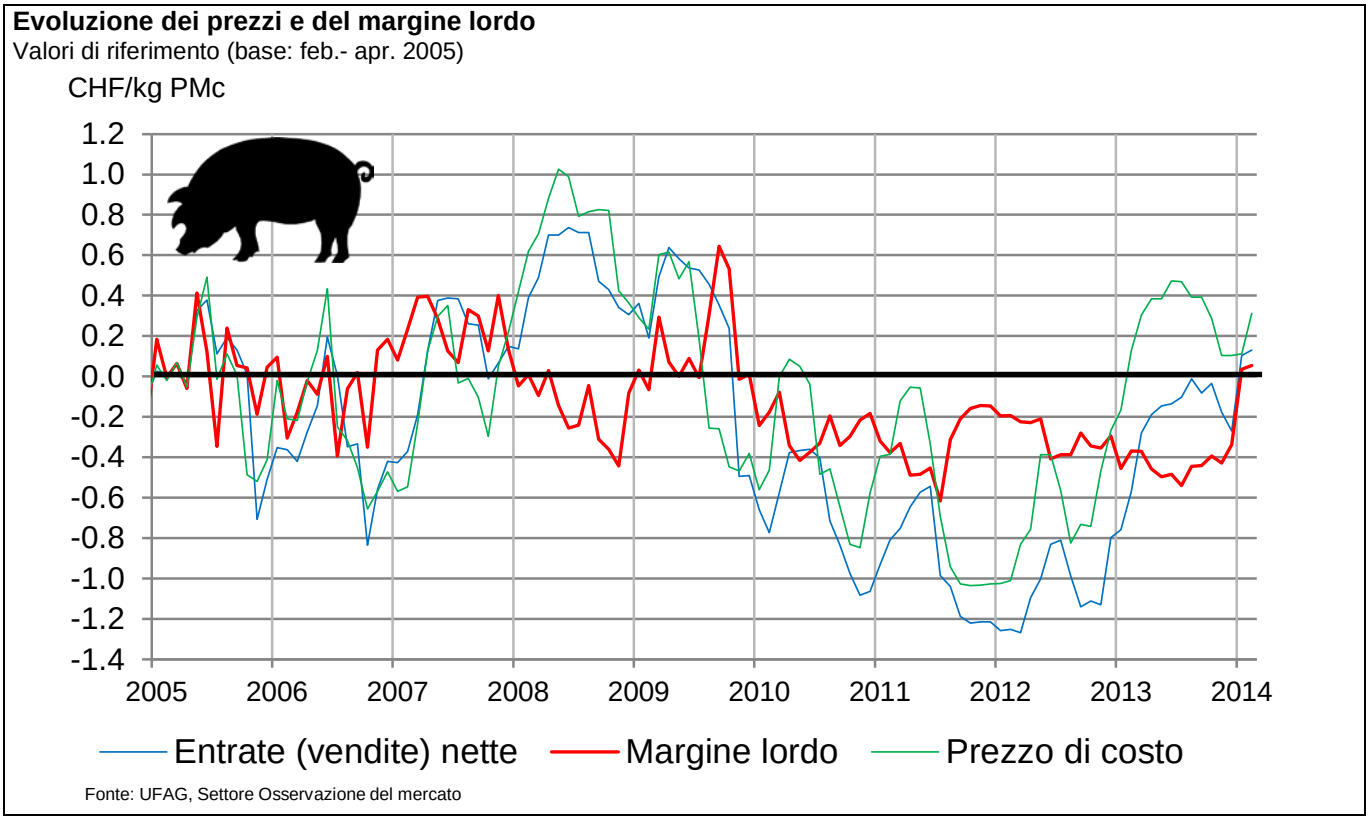

Osservazione dei prezzi sul mercato internazionale

Prezzo alla produzione animali da macello

in EUR / kg PM

		Gen 13	Dic 13	**Gen 14**	**%-Δ Dic**	**%-Δ AP**
Vitelli forfait	Germania	5.23	5.10	**5.25**	+2.9	+0.3
Vitelli da macello	Francia	6.45	6.37	**6.46**	+1.3	+0.2
Vitelli	Austria	6.13	6.37	**5.85**	-8.2	-4.6
Vitelli	Italia	5.18	5.56	**5.51**	-1.0	+6.4
Torelli R3	Germania	4.13	3.75	**3.77**	+0.6	-8.5
Manzi R	Francia	4.10	3.97	**3.99**	+0.4	-2.7
Tori E-P	Austria	4.08	3.87	**3.88**	+0.3	-4.9
Vacche R3	Germania	3.38	2.98	**3.03**	+1.6	-10.4
Vacche R	Francia	4.20	4.08	**4.07**	-0.4	-3.1
Vacche E-P	Austria	2.97	2.53	**2.60**	+2.8	-12.5
Suini E-P	Germania	1.66	1.61	**1.55**	-4.0	-6.6
Suini E	Francia	1.54	1.52	**1.51**	-0.8	-2.4
Suini S-P	Austria	1.67	1.71	**1.61**	-5.8	-3.6
Suini	Danimarca	1.59	1.59	**0.00**	-100.0	-100.0
Agnelli forfait	Germania	4.95	4.87	**4.83**	-0.9	-2.4
Agnelli	Regno Unito	4.41	-	**-**		
Agnelli	UE	4.23	4.22	**4.24**	+0.5	+0.4

Fonti: Agreste Francia, AMA Austria, Bundesanstalt für Landwirtschaft und Ernährung Germania

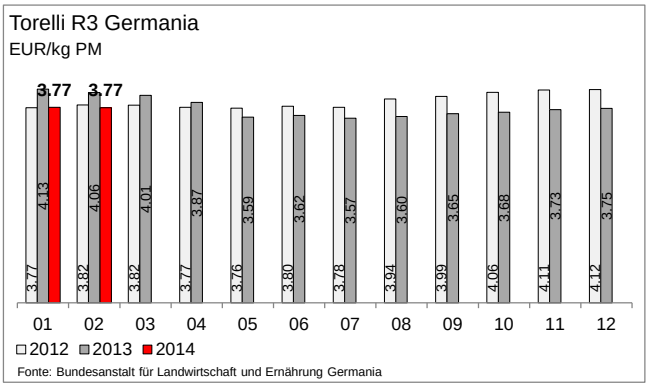

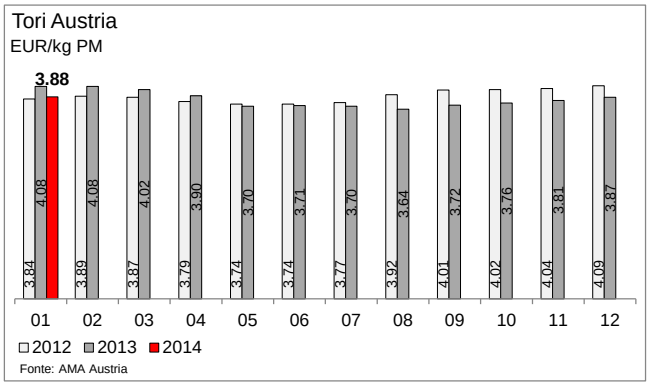

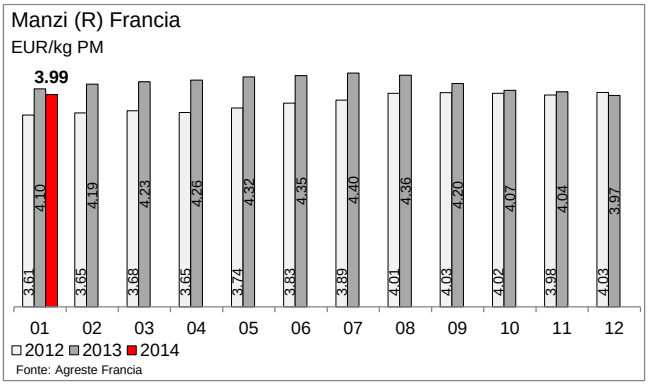

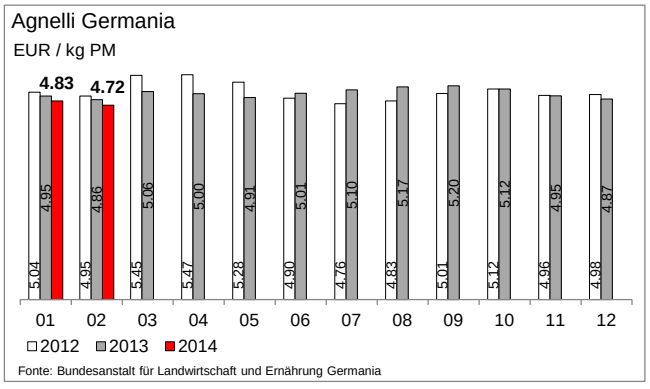

Prezzi al consumo

in EUR / kg

		Gen 13	Dic 13	**Gen 14**	**%-Δ Dic**	**%-Δ AP**
Filetto di maiale	Austria	10.83	10.77	**10.38**	-3.6	-4.1
Costolette di maiale	Austria	6.66	7.52	**7.01**	-6.8	+5.3
Scaloppine di maiale (coscia)	Austria	6.28	6.57	**6.53**	-0.6	+4.1
Arrosto di maiale	Austria	5.14	5.86	**6.00**	+2.3	+16.6
Arrosto di spalla di maiale	Austria	4.27	6.54	**5.18**	-20.8	+21.3
Arrosto di lombata di maiale	Francia	10.39	10.58	**10.57**	-0.1	+1.7
Arrosto di manzo	Austria	10.39	12.99	**11.67**	-10.2	+12.3
Entrecôte di manzo	Francia	23.09	23.73	**23.82**	+0.4	+3.2
Entrecôte di manzo	Austria	15.91	17.41	**19.36**	+11.2	+21.7
Scaloppine di manzo	Austria	12.44	12.60	**13.49**	+7.1	+8.5
Filetto di manzo	Austria	33.14	37.07	**38.68**	+4.4	+16.7
Carne di manzo macinata	Austria	7.85	8.82	**8.41**	-4.6	+7.2
Scaloppine di vitello (coscia)	Francia	23.56	23.75	**23.62**	-0.5	+0.3
Scaloppine di vitello (coscia)	Austria	23.84	22.15	**20.48**	-7.5	-14.1
Filetto di vitello	Austria	28.49	26.20	**40.50**	+54.6	+42.2
Costolette di vitello	Austria	19.37	16.38	**17.33**	+5.8	-10.5
Arrosto di vitello	Austria	13.06	16.06	**11.17**	-30.4	-14.5
Gigot d'agnello senza anchetta	Francia	18.71	18.89	**19.09**	+1.1	+2.0
Costolette d'agnello	Austria	12.05	15.53	**15.00**	-3.4	+24.4
Pollo intero	Austria	5.63	5.97	**6.09**	+2.0	+8.1
Petto di pollo	Austria	8.67	8.74	**9.35**	+7.0	+7.9
Wienerli	Austria	6.41	6.76	**6.52**	-3.6	+1.6
Salame	Austria	14.92	15.50	**14.73**	-5.0	-1.3
Prosciutto cotto coscia	Francia	14.54	14.71	**14.50**	-1.4	-0.3

Fonti: Agreste Francia, GfK Austria, AMI Germania

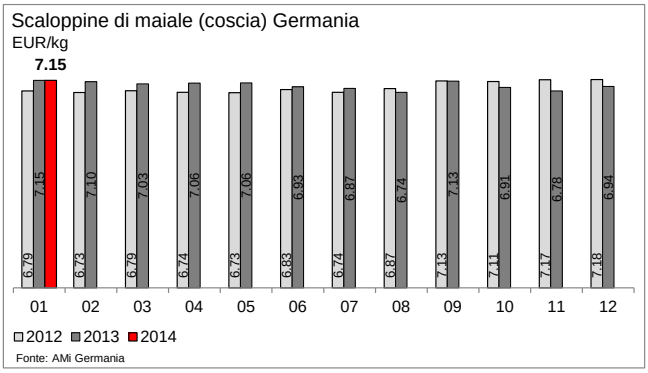

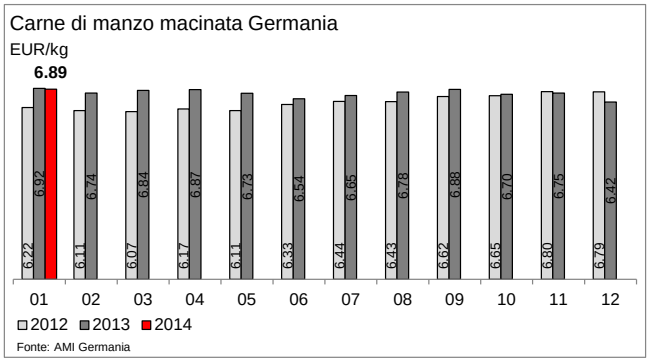

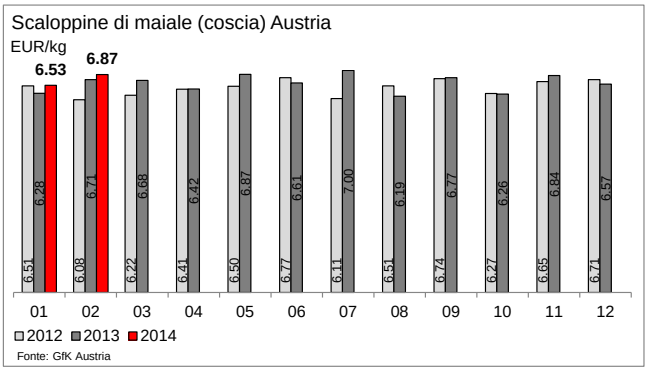

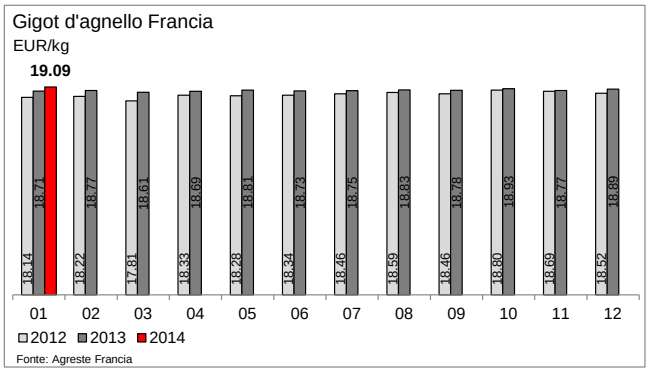

Considerazioni di natura metodologica

Prezzi alla produzione
I prezzi alla produzione utilizzati per il calcolo dipendono dal metodo di produzione (label) e dalla ponderazione in funzione dei quantitativi (canali di vendita), sulla base delle notifiche attuali del prezzo al consumo. Trattasi di un prezzo al chilogrammo di peso morto a caldo, franco macello (PCC). Per i calcoli è determinante il prezzo dell'ultima settimana del mese. I dati giungono da Proviande o direttamente dal macello. Per quanto concerne i prezzi convenzionali si tratta di prezzi per l'AQ della carne svizzera.

Prezzi al consumo
I dati provengono dai servizi di notifica regionali di due distributori all'ingrosso svizzeri, un ipermercato, un magazzino e dal valore medio regionale delle macellerie artigianali. Le cifre comprendono i prezzi per l'AQ della carne svizzera e quelli label (BTS, Terra Suisse, CNF, Agri-Natura, Manor). La quota di carne label utilizzata nel calcolo è reale e non fissa. La carne da banco è composta dalle categorie MT, OB, RG, RV (bestiame grosso), KV (vitello), nel quadro delle classi commerciali C1 - T3 del sistema di valutazione del bestiame da macello (CH-TAX). I prezzi al consumo sono ponderati in base al canale di vendita, al tipo di carne e al prodotto (fonte IHA-GfK AG), nonché alla popolazione delle regioni.Le offerte promozionali sono integrate nel calcolo.

Margini lordi
Definizione di prezzo di costo
Il prezzo di costo è un prezzo reale (prezzo costante al gennaio 99), IVA esclusa (IVAe). Il prezzo di costo (PCC) della carne di manzo, di vitello, di maiale e d' agnello è al netto del totale dei vantaggi procurati dalle importazioni nel quadro del contingente doganale (TVI). Il prezzo di costo del paniere di prodotti carnei e/o insaccati è un prezzo al grossista delle materie prime (coscia, petto, impasto per la fabbricazione di salsicce) necessarie per la fabbricazione di un chilogrammo di peso pronto per la vendita (PP). I panieri hanno una composizione fissa (consumo privato mensile medio gennaio 2004 - 2007).

Definizione di entrate nette
Le entrate nette sono il rendimento lordo reale (prezzo costante al gennaio 99), IVA esclusa, dedotti costi di smaltimento, TTPCP, marketing di base e perdite di trasformazione. In altre parole è una forma semplificata di prezzo osservato al consumo. Il rendimento lordo equivale alla cifra d'affari del settore trasformazione – distribuzione o alle uscite del consumatore (economie domestiche private e grossisti). Comprende la vendita di carne fresca al consumo nonché la valorizzazione di carne per insaccati, pelle e scarti (prezzo al grossista). Le entrate nette relative alla carne fresca sono espresse in franchi al chilogrammo di peso morto (PM) a caldo. Le entrate nette relative al paniere di prodotti carnei e/o insaccati sono espresse in franchi al chilogrammo di peso pronto per la vendita (PP). Per questi due panieri non si tiene conto dei costi di smaltimento, della TTPCP, del marketing di base e delle perdite.

Definizione di margine lordo
Il margine lordo di trasformazione – distribuzione calcolato per il presente rapporto è un indicatore del margine effettivo sulla carne venduta in negozio (esclusa la carne venduta nelle economie domestiche collettive e nel settore della ristorazione). È un valore reale (prezzo costante al gennaio 99), IVA esclusa. È la differenza tra le entrate nette e il prezzo di costo. Si considera un intervallo medio di 4 settimane (dal 1999 al 2001), e di 3 settimane dal 2002, tra l'acquisto del bestiame e delle materie prime di prodotti a base di carne e la vendita in negozio. Il margine lordo trasformazione – distribuzione si basa su uno schema di sezionamento da manuale; il margine lordo per ristorazione / consumo fuori casa, invece, si basa sullo schema di sezionamento attuale utilizzato nell'industria della carne. Il margine lordo sulla carne fresca è espresso in franchi al chilogrammo di peso morto (PM) a caldo. Il margine lordo sul paniere di prodotti carnei e/o insaccati nonché sul paniere di carne fresca, prodotti carnei e insaccati è espresso in franchi al chilogrammo di peso pronto per la vendita (PP).

Definizione di **margine lordo** sulla carne fresca di manzo, vitello e maiale = rendimento lordo - costi variabili totali = entrata netta - prezzo di costo del bestiame

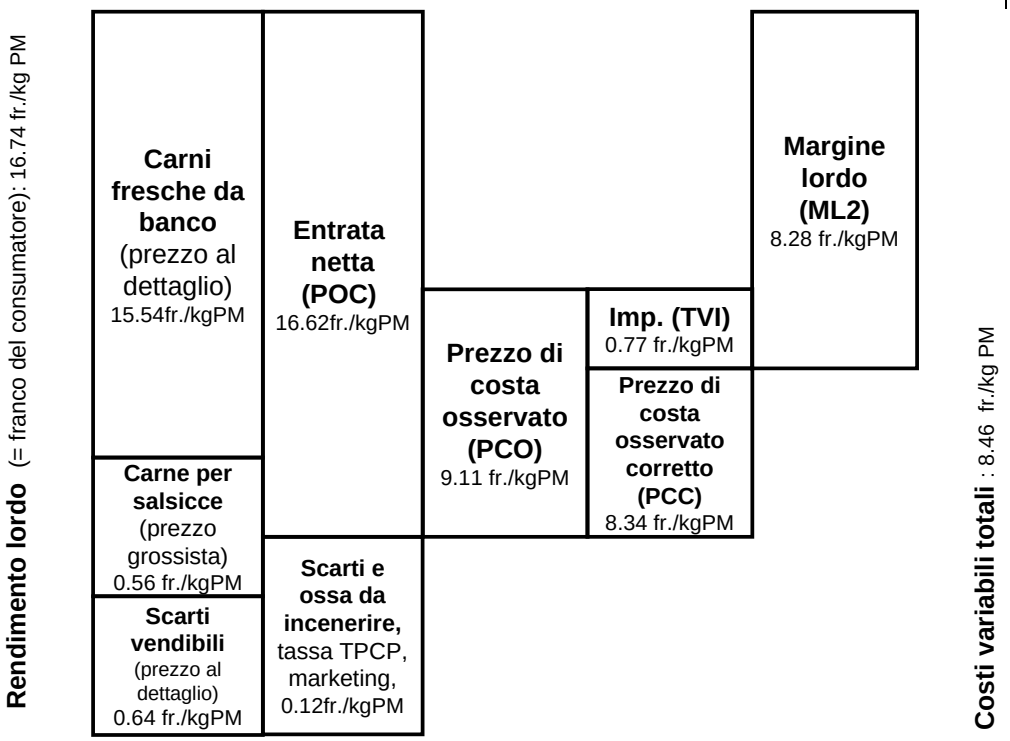

- Le proporzioni del grafico non sono reali. I prezzi indicati fungono da esempio per il calcolo del margine lordo sulla carne fresca bovina nel 2000. Trattasi di franchi il chilogrammo, a caldo (peso morto: PM), prezzo costante (o reale in data 01.99), IVA esclusa.

Modulo per la sottoscrizione di un abbonamento

Le pubblicazioni a cura del Settore Osservazione del mercato sono gratuite. Possono essere scaricate dal sito Internet www.blw.admin.ch. Su richiesta, il rapporto viene inviato via e-mail.

Per abbonarsi elettronicamente: www.osservazionedelmercato.admin.ch o per iscritto con il seguente tagliando. Si prega di compilarlo debitamente e di inoltrarlo per posta (UFAG Settore Osservazione del mercato, Mattenhofstrasse 5, 3003 Berna) o per fax (031/322 20 90). Grazie!

Desidero abbonarmi alle seguenti pubblicazioni:

Pubblicazione	**Frequenza**	
Rapporto sul mercato della carne	Mensile	❑
Rapporto sul mercato delle uova	Semestrale	❑
Rapporto sul mercato del latte	Mensile	❑
Rapporto sul mercato di frutta e verdura	Mensile	❑
Prezzi al consumo nel commercio al dettaglio frutta e verdura	Settimanale	❑
Rapporto sul mercato delle patate	Trimestrale	❑
Rapporto sul mercato dei cereali Cifre di mercato del pane e dei cereali	Annuale Trimestrale	❑
Rapporto sul mercato dei foraggi Cifre di mercato degli alimenti per animali	Annuale Trimestrale	❑
Rapporto sul mercato Bio	Mensile	❑
Rapporto sul mercato dei semi oleosi	Annuale Semestrale	❑

❑ Vogliate stralciare il mio nome dall'elenco dei destinatari.

Indirizzo (da compilare debitamente):

Ditta, organizzazione		
Cognome	Nome	
Via	CAP	Luogo
E-Mail	Telefono n.	

Responsabilità

Nonostante si presti grande attenzione all'esattezza delle informazioni pubblicate, le autorità federali declinano ogni responsabilità per la fedeltà, l'esattezza, l'attualità, l'affidabilità e la completezza di tali informazioni.

Le autorità federali si riservano esplicitamente il diritto in qualsiasi momento di modificare parzialmente o completamente il contenuto, di cancellarlo o di sospenderne temporaneamente la pubblicazione, senza alcun preavviso.

Le autorità federali declinano ogni responsabilità per danni materiali o immateriali derivanti dall'accesso alle informazioni diffuse, dall'uso o dal mancato uso, oppure che sono riconducibili a un malfunzionamento del collegamento o a disturbi tecnici.