



# Rapporto sul mercato dei funghi commestibili

## Preferenza per i prataioli svizzeri

**Agosto 2013**

### 75° anniversario dell'Associazione svizzera dei produttori di funghi

Quest'anno l'Associazione svizzera dei produttori di funghi festeggia il suo 75° anniversario. Il Settore Osservazione del mercato ha colto l'occasione per redigere il primo rapporto sul mercato dei funghi commestibili.

### Aumento delle importazioni di prataioli (pag. 3)

Nell'arco di un decennio l'importazione di prataioli è quasi triplicata, passando da 663 a 1'941 tonnellate.

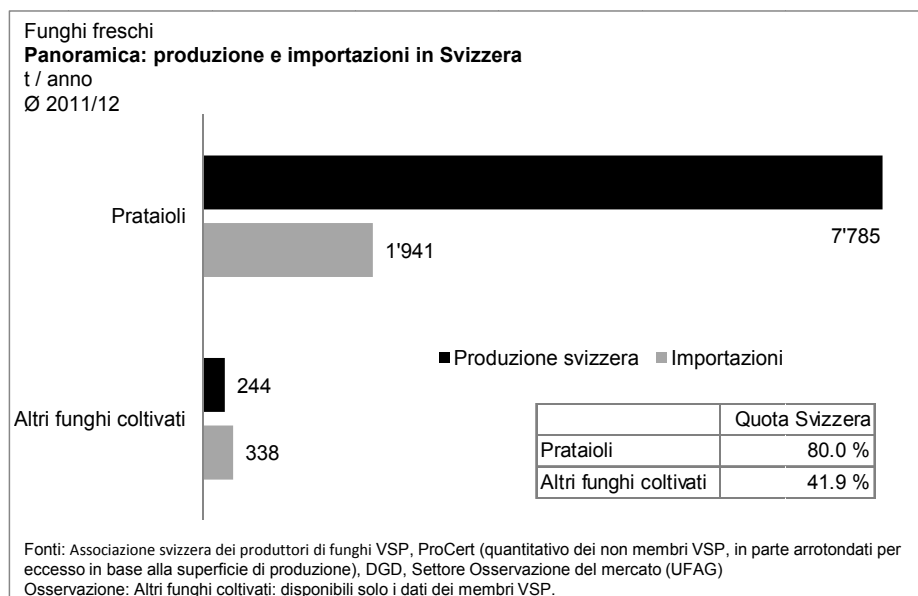
### I prataioli da importazione seguono la svalutazione dell'euro (pag. 4)

Dal 2008 si osserva un calo di prezzo dei prataioli del 26 per cento; nello stesso periodo l'euro perde il 24 per cento di valore rispetto al franco svizzero.

### Quantità modeste di prataioli biologici nel commercio al dettaglio (pag. 6)

### Differenze di prezzo e volumi di vendita nei canali del commercio al dettaglio (pag. 9)

Nel commercio al dettaglio classico i prataioli costano il 32 per cento in più che nei discount. Lo smercio nel primo è però cinque volte superiore a quello nei secondi.



Nel 2011 e 2012, in Svizzera si producono e importano in media rispettivamente 7'785 e 1'941 tonnellate di funghi l'anno. Il grado di autoapprovvigionamento è dell'80 per cento.

Sul mercato dei funghi coltivati (freschi) si vendono soprattutto prataioli.

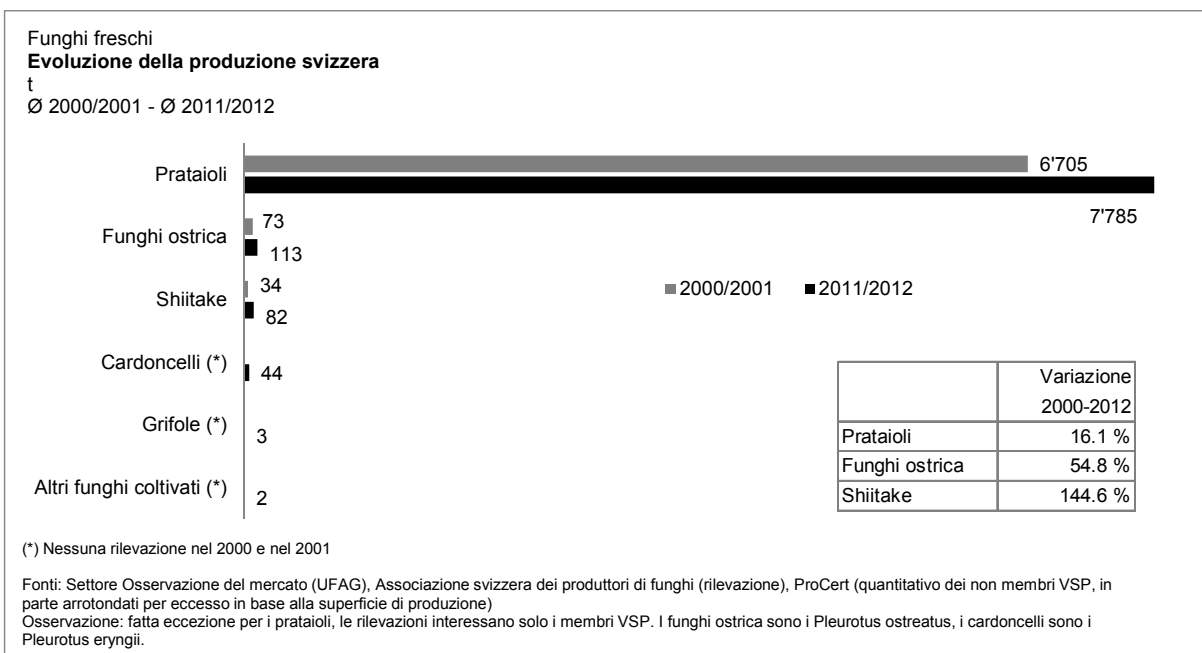
Gli altri funghi coltivati presentano un grado di autoapprovvigionamento del 40 per cento

circa; bisogna però considerare che i dati riguardano solo il volume dei membri VSP.

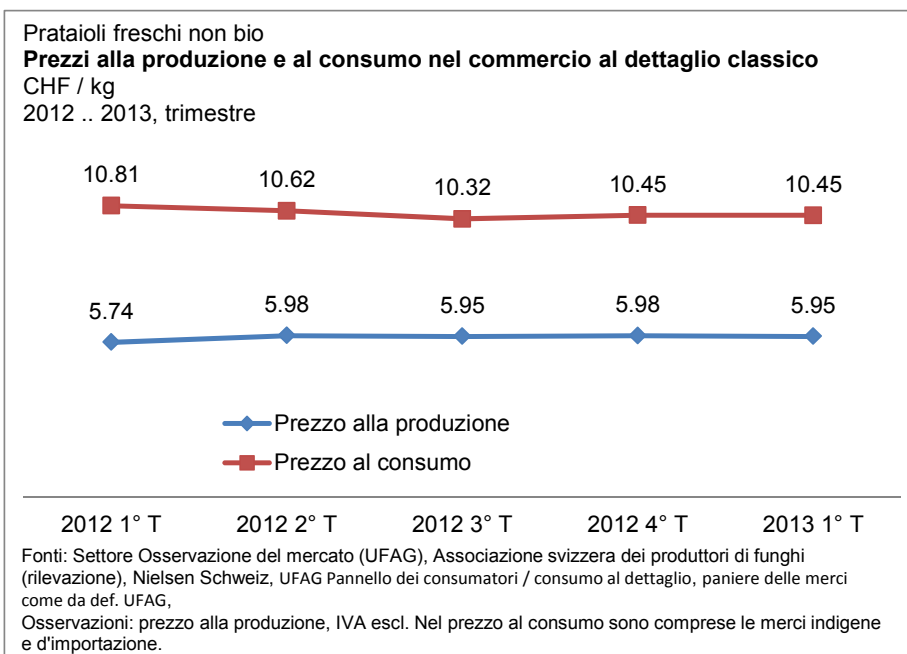
### Indice:

Produzione.....2      Importazione.....3      Commercio al dettaglio.....5

# 1 Produzione

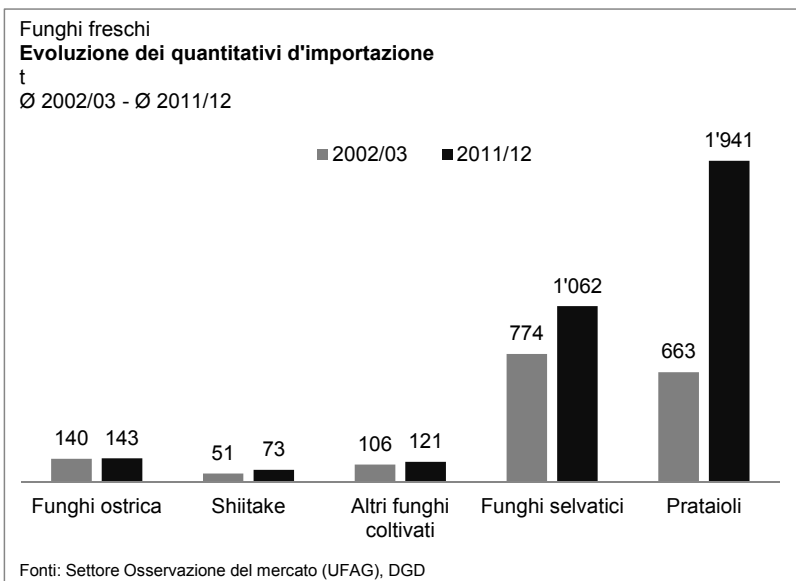


Nel grafico sopra si presenta una panoramica dei funghi freschi prodotti in Svizzera. Nel 2012, a parte i prataioli si coltivano solo quantità minime di funghi esotici. Negli ultimi anni aumentano notevolmente i volumi di produzione: per i prataioli di oltre 1'000 tonnellate, ovvero un incremento del 16,1 per cento. I tassi di crescita dei funghi ostrica e degli shiitake sono, con rispettivamente il 55 e il 145 per cento, molto alti ma restano comunque modesti, rispetto ai prataioli, in quanto a volumi assoluti.



I prezzi alla produzione (merci imballate pronte alla vendita) negli ultimi cinque trimestri passano dal 53 al 57 per cento dei prezzi al consumo.

## 2 Importazione



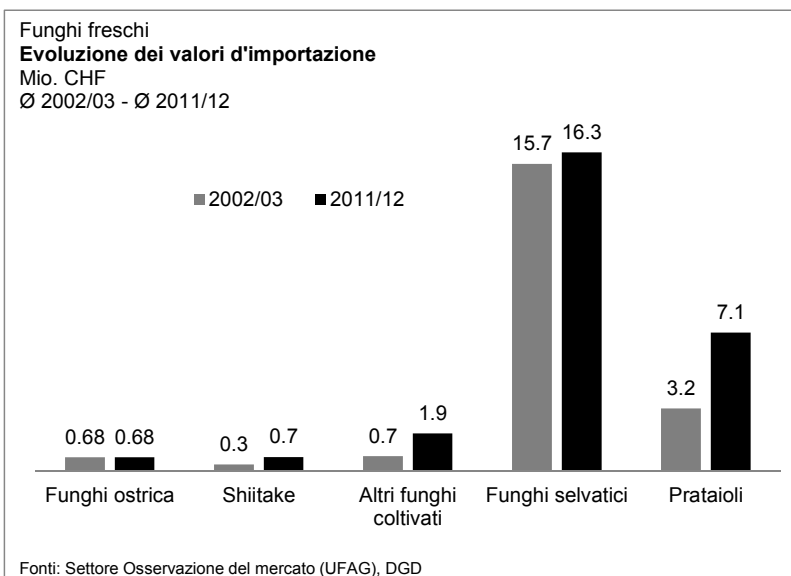
Dalla figura si evince che negli ultimi dieci anni sono aumentati i volumi d'importazione di tutti i funghi presentati.

Nell'arco di un decennio l'importazione di prataioli è quasi triplicata, passando da 663 a 1'941 tonnellate.

Nel 2002/03 sono stati importati soprattutto funghi selvatici, mentre negli ultimi due anni le importazioni maggiori sono state di prataioli, in quantità addirittura quasi doppie rispetto ai primi.

Negli ultimi dieci anni i volumi d'importazione dei funghi ostrica

e degli shiitake aumentano rispettivamente del 2 e del 43 per cento. Nello stesso periodo si assiste a una crescita notevolmente maggiore della produzione indigena (cfr. pag. 2, cap. Produzione) e, di conseguenza, a un guadagno di quote di mercato per i cosiddetti funghi esotici svizzeri.



Nell'ultimo decennio aumentano le importazioni di funghi coltivati non solo in termini di quantità ma anche di valore.

Nel periodo considerato il valore d'importazione dei prataioli passa da 3,2 a 7,1 milioni di franchi.

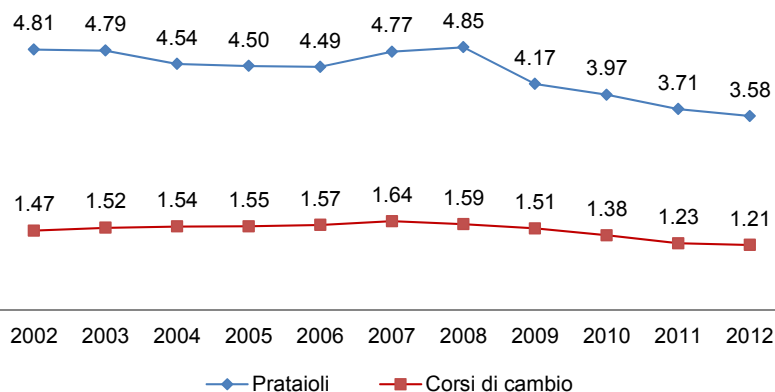
Nella media degli anni 2012/13, il valore d'importazione annuale dei funghi selvatici è più che doppio rispetto a quello dei prataioli.

Prataioli freschi

Prezzi all'importazione, corsi di cambio

CHF / kg, CHF / euro

2002 .. 2012



Fonti: Settore Osservazione del mercato (UFAG), DGD, BNS

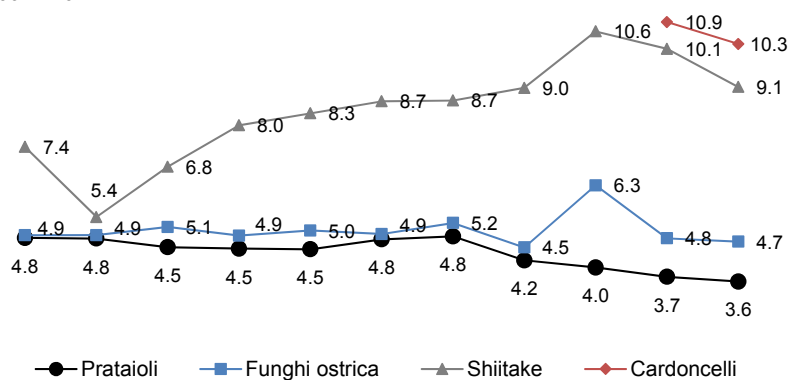
Tra il 2002 e il 2008 i prezzi all'importazione dei prataioli oscillano tra 4.49 e 4.85 franchi il chilogrammo. Dal 2008 si osserva un calo di prezzo del 26 per cento; nello stesso periodo l'euro perde il 24 per cento di valore rispetto al franco svizzero. I prataioli importati seguono pertanto la svalutazione dell'euro.

Funghi freschi

Evoluzione dei prezzi all'importazione

CHF / kg

2002 - 2012



Fonti: Settore Osservazione del mercato (UFAG), DGD  
Osservazione: prezzi all'importazione, dazio escl.

Rispetto all'anno precedente, nel 2012 i prezzi all'importazione di tutti i funghi diminuiscono tra il 2 (funghi ostrica) e l'11 per cento (shiitake).

Tra il 2002 e il 2009 tra i prezzi dei funghi ostrica e quelli dei prataioli c'è poca differenza che aumenta, invece, a partire dal 2010.

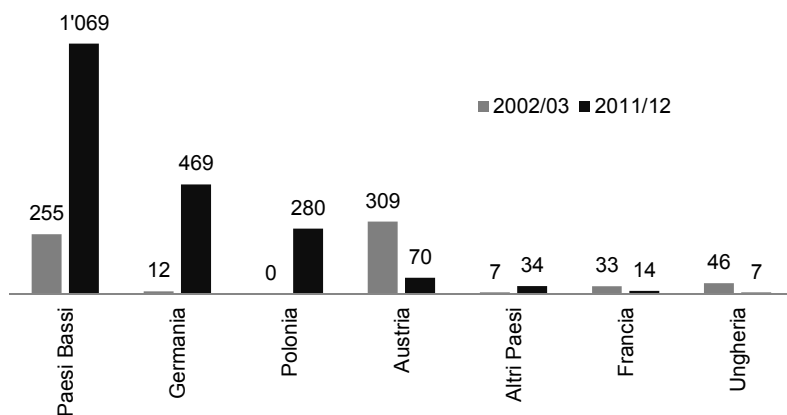
Notevole la crescita del prezzo all'importazione degli shiitake registrata tra il 2003 e il 2010.

Prataioli freschi

Provenienza delle importazioni

t

Ø 2002/03 - Ø 2011/12

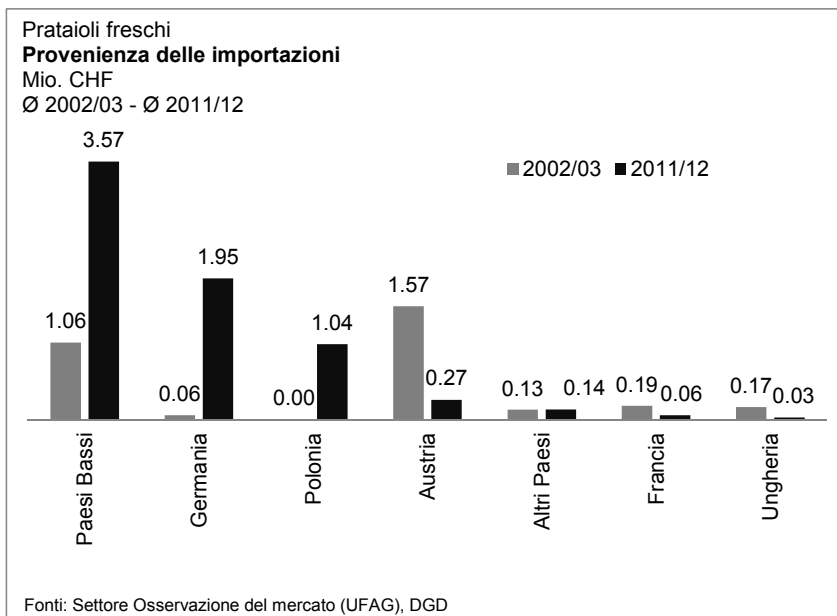


Fonti: Settore Osservazione del mercato (UFAG), DGD

Negli ultimi due anni si importano prataioli soprattutto da Paesi Bassi, Germania e Polonia, mentre dieci anni fa provenivano prevalentemente dai Paesi Bassi e dall'Austria.

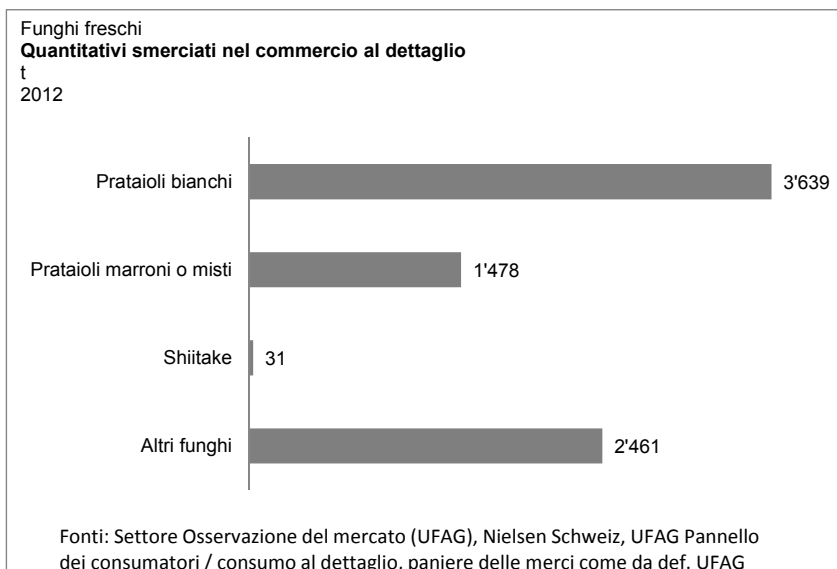
Tale cambio di provenienza delle importazioni avvenuto nell'arco di dieci anni sorprende e potrebbe essere dovuto ai cambiamenti occorsi sui mercati e/o nella dichiarazione doganale. Per quanto concerne quest'ultima, ad esempio, si citano in particolare le modifiche entrate in vigore il 1° gennaio

2012, in seguito alle quali per le statistiche doganali svizzere diventa determinante il Paese d'origine (Paese nel quale la merce è stata interamente prodotta) e non più il Paese di produzione (Paese in cui è avvenuto l'ultimo sdoganamento). Contemporaneamente alle novità nella dichiarazione doganale si osservano insoliti cambiamenti nei volumi d'importazione provenienti da Polonia e Austria: se nel 2011 si importavano da questi Paesi rispettivamente 135 e 155 tonnellate, un anno dopo se ne registrano 5 dall'Austria e 405 dalla Polonia.



Nel grafico a lato sono rappresentate anche le cifre d'affari dell'importazione in base alla provenienza.

### 3 Commercio al dettaglio



In base ai dati forniti da Nielsen Schweiz, tra bianchi, marroni e misti, nel 2012 nel commercio al dettaglio si sono vendute 5'117 tonnellate di prataioli.

A titolo comparativo: il volume di mercato di prataioli calcolato sulla base dei quantitativi di produzione e d'importazione è di 9'583 tonnellate<sup>1</sup>.

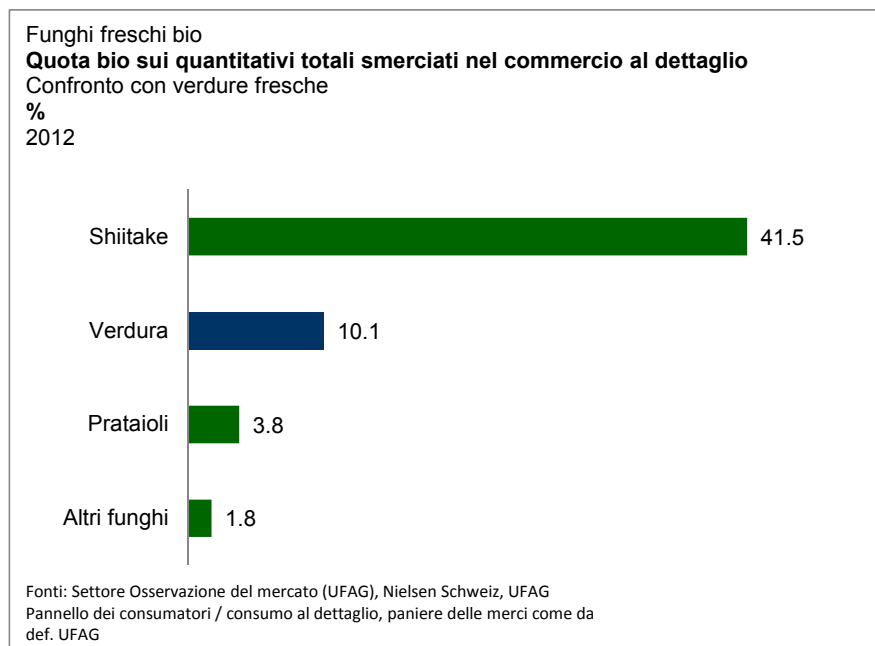
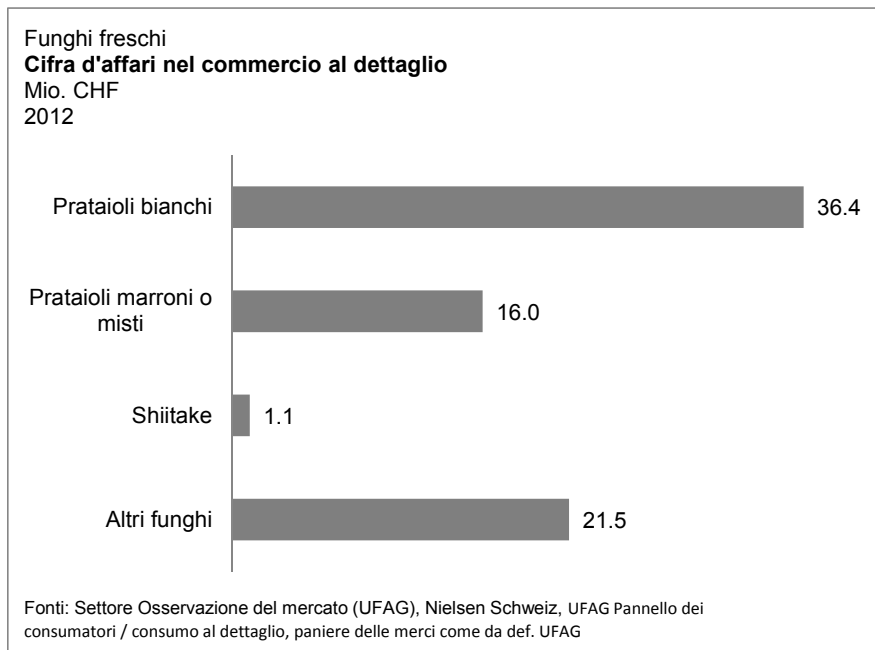
Le differenze possono essere ricondotte, in particolare, ai seguenti motivi: 1. le rilevazioni di Nielsen Schweiz non

comprendono hotel, ristoranti e mense; 2. i dati concernenti le stazioni di servizio, in particolare, vengono rilevati in maniera incompleta; 3. la differenza di volume tra la produzione e l'acquisto può incidere in caso di merce fresca; 4. perdita di umidità.

Osservazione: Nielsen Schweiz non illustra tutto il mercato dei funghi. I dati concernenti i quantitativi di vendita e le cifre d'affari assoluti dei funghi possono essere lacunosi a causa dei succitati motivi. Considerato però che i dati di Nielsen Schweiz sono rappresentativi per via delle rilevazioni con e

<sup>1</sup> 2012 - produzione totale di prataioli secondo VSP: 7'459 tonnellate; importazioni totali di prataioli secondo DGD: 2'124 tonnellate.

senza scansione, è utile effettuare osservazioni per i prezzi, le quote di mercato e l'evoluzione dei quantitativi.



Nel commercio al dettaglio i prataioli biologici rappresentano, con il 3,8 per cento, una quantità modesta, ma costituiscono comunque il 10,1 per cento della verdura fresca. Finora, in Svizzera non sono stati prodotti prataioli biologici poiché non si è trovato il modo di acquistare il substrato che adempia le esigenze della produzione biologica.

Funghi freschi, bio e non

**Quantitativi smerciati nel commercio al dettaglio, quota bio**

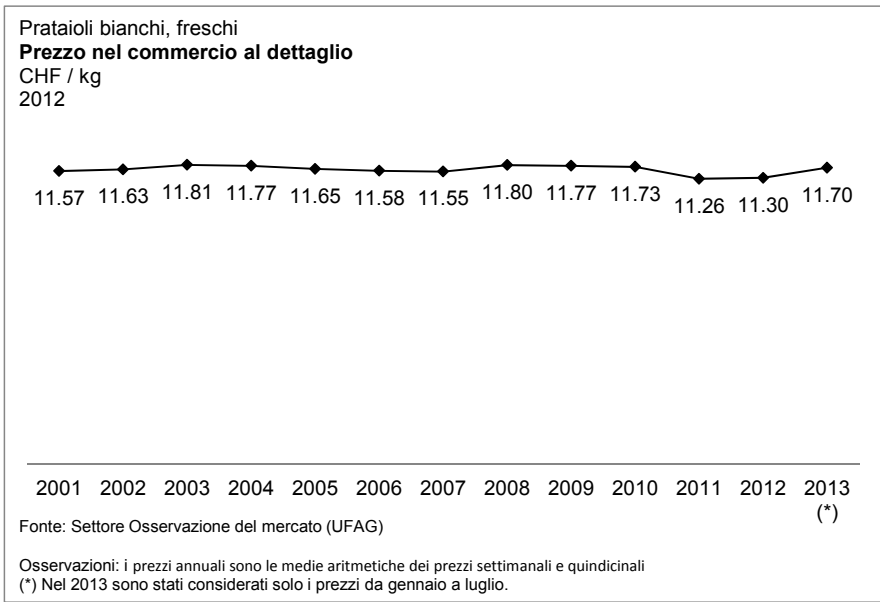
Confronto con verdure fresche

t, %

2012

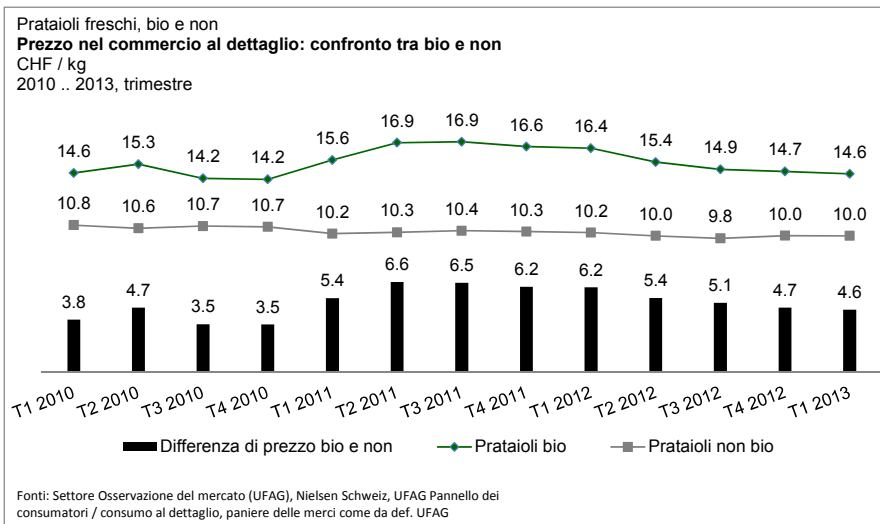
	Bio	Bio e non bio	Quota bio
Shiitake	13	31	41.5
Prataioli	195	5'116	3.8
Altri funghi	43	2'462	1.8
<b>Totale</b>	<b>251</b>	<b>7'609</b>	<b>3.3</b>
Per confronto:			
<b>Verdure (fresche)</b>	<b>29'762</b>	<b>293'234</b>	<b>10.1</b>

La tabella qui accanto mostra i dati alla base del grafico precedente.

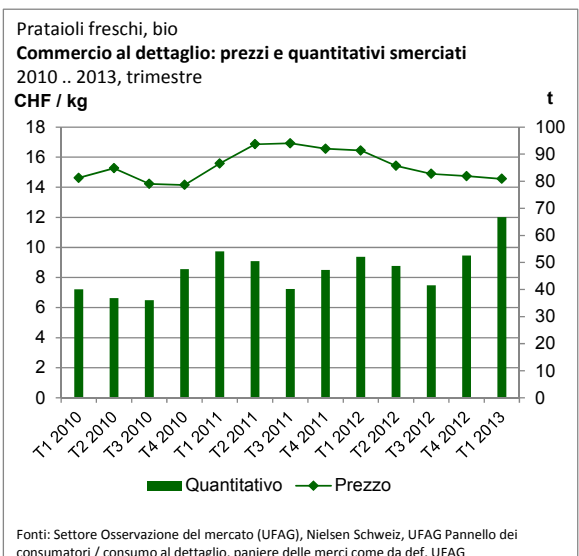
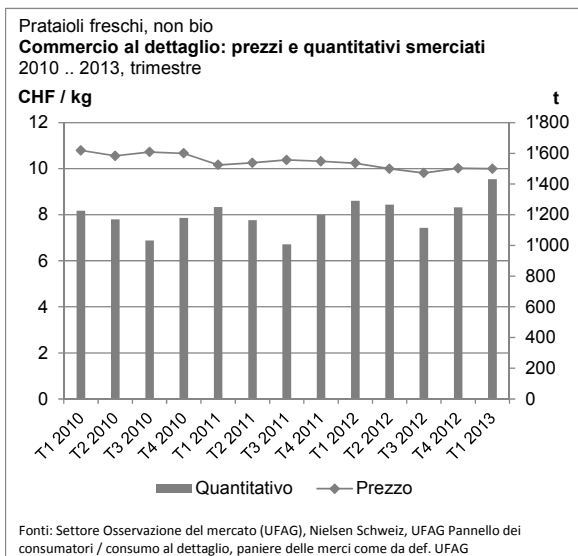


Dal 2001 a oggi, i prezzi al dettaglio annuali dei prataioli presentano oscillazioni di lieve entità.

I prezzi annuali sono le medie aritmetiche dei prezzi settimanali e quindicinali rilevati dal Settore Osservazione del mercato.



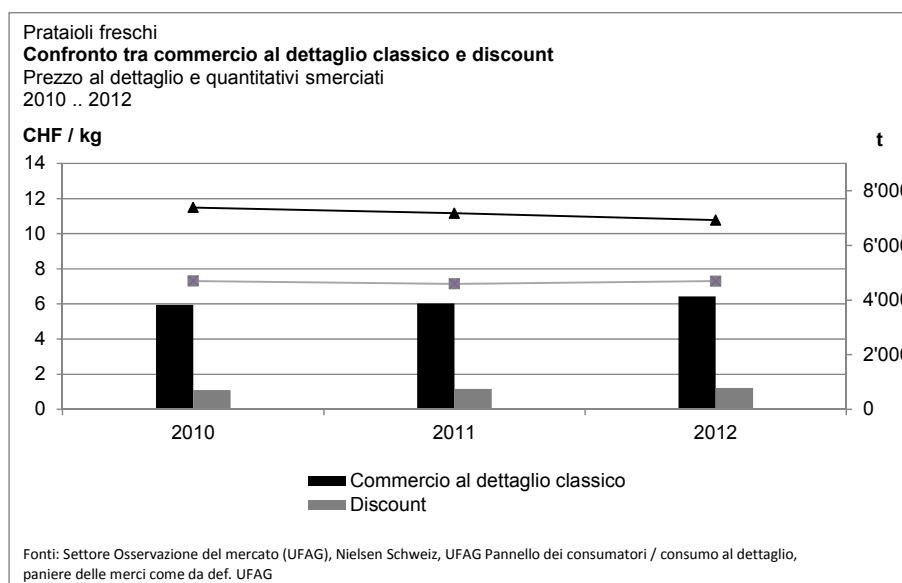
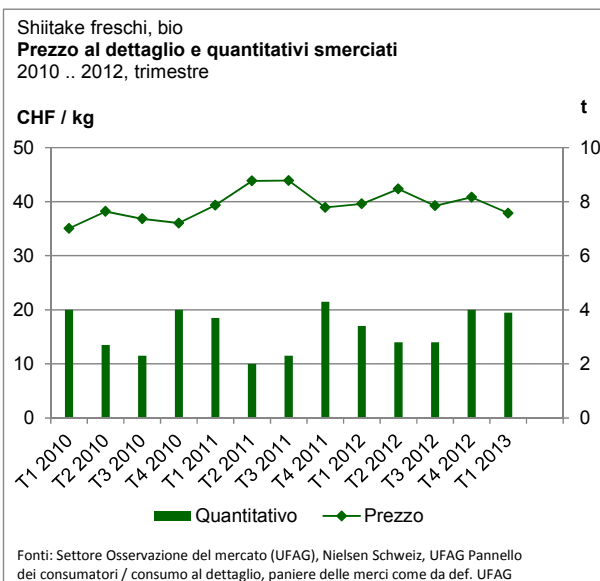
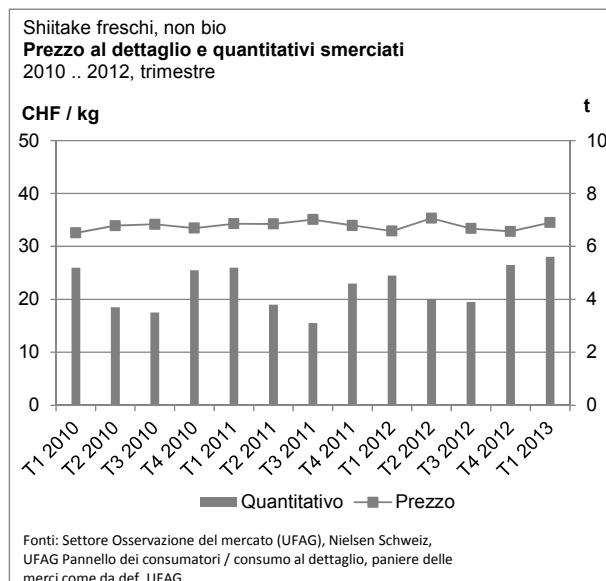
I prezzi dei prataioli biologici subiscono, nel commercio al dettaglio, fluttuazioni maggiori dei non bio. Le differenze di prezzo tra i due gruppi variano tra 3.50 e 6.60 franchi il chilogrammo.



I quantitativi venduti al dettaglio subiscono fluttuazioni stagionali: le vendite maggiori di prataioli bio e convenzionali si registrano nel primo trimestre, quelle inferiori nel terzo. Nel terzo trimestre si assiste

anche a un recesso della domanda a causa del periodo di ferie e della possibilità che molti consumatori hanno di utilizzare frutta e verdura del proprio orto (sostituzione).

Dal confronto tra i quantitativi smerciati e i prezzi al consumo la correlazione risulta inesistente per i prataioli convenzionali e minima per i prataioli biologici.



Nel 2012 i prataioli venduti nel commercio al dettaglio classico, al costo di 10.80 franchi il chilogrammo, sono più cari del 32 per cento rispetto a quelli dei discount. Nonostante i prezzi più elevati, il commercio al dettaglio classico smercia quantità cinque volte superiori a quelle dei discount.

Tra il 2010 e il 2012 i prezzi dei prataioli diminuiscono leggermente nel commercio al dettaglio

classico, mentre restano stabili nei discount.

Prataioli freschi  
Confronto tra commercio al dettaglio classico e discount  
Prezzo al dettaglio e quantitativi smerciati  
CHF / kg, t  
2010 .. 2012

		2010	2011	2012
<b>Commercio al dettaglio classico</b>	Prezzo	11.5	11.2	10.8
	Quantitativo	3'830	3'878	4'132
<b>Discount</b>	Prezzo	7.3	7.1	7.3
	Quantitativo	703	746	787

La tabella qui accanto mostra i dati alla base del grafico precedente.

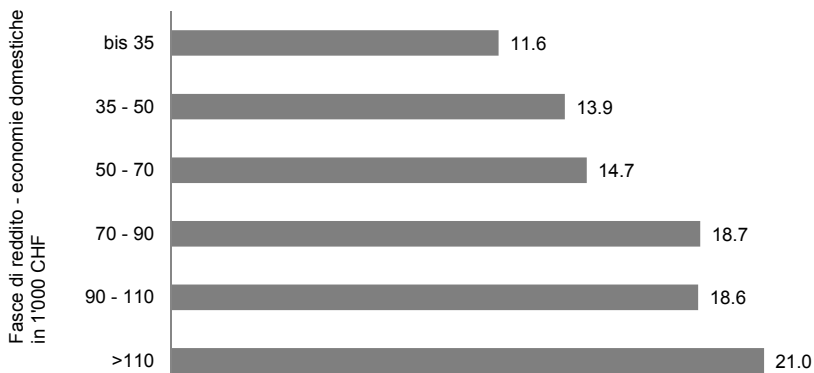


Prataioli freschi  
Commercio al dettaglio

**Uscite dell'economia domestica per fascia di reddito**

CHF / anno

Aprile 2013, anno cumulato



Fonti: Settore Osservazione del mercato (UFAG), Nielsen Schweiz, UFAG Pannello dei consumatori / consumo al dettaglio, paniere delle merci come da def. UFAG  
\* Maggio 2012 - aprile 2013

All'aumento del reddito dell'economia domestica corrisponde un incremento delle uscite per l'acquisto di prataioli nel commercio al dettaglio.

Va osservato che le uscite dipendono, oltre che dal reddito, anche dall'età e soprattutto dalle dimensioni dell'economia domestica (single, famiglia e numero figli).

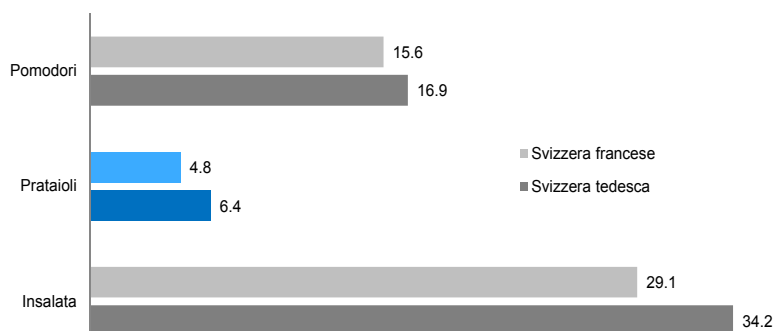
Prataioli freschi

Commercio al dettaglio

**Acquisti per economia domestica e anno**

Confronto con pomodoro e insalata

Aprile 2013, anno cumulato (\*)



Fonti: Settore Osservazione del mercato (UFAG), Nielsen Schweiz, UFAG Pannello dei consumatori / consumo al dettaglio, paniere delle merci come da def. UFAG  
\* Maggio 2012 - aprile 2013

Secondo Nielsen Schweiz un'economia domestica della Svizzera francese acquista mediamente funghi 4,8 volte l'anno, una della Svizzera tedesca 6,4 volte.

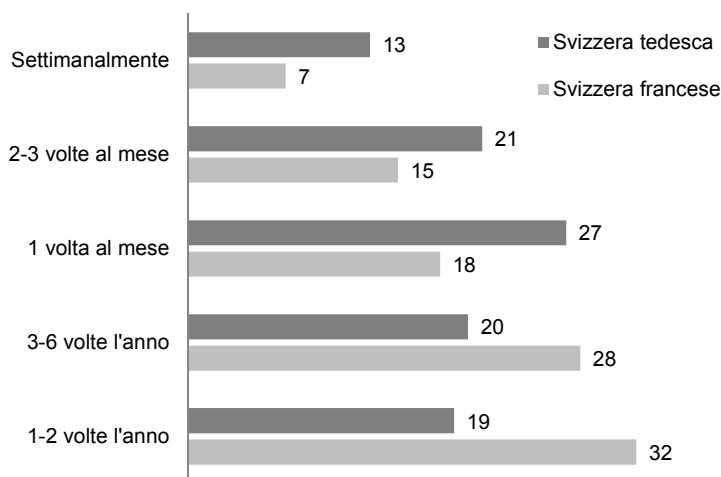
A titolo comparativo: cetrioli e soprattutto pomodori e insalata si comprano più spesso.

Funghi freschi

**Frequenza d'acquisto**

Percentuale di interpellati

2007



Fonti: Settore Osservazione del mercato (UFAG), Demoscope su mandato della VSP

Nel 2007 un terzo degli svizzeri tedeschi ha regolarmente comprato (almeno 2 volte al mese) funghi freschi, mentre tra gli interpellati nella Svizzera francese ve ne erano decisamente meno (22%).

## Modulo per la sottoscrizione di un abbonamento

Le pubblicazioni a cura del Settore Osservazione del mercato sono gratuite. Possono essere scaricate dal sito Internet [www.blw.admin.ch](http://www.blw.admin.ch), sotto Osservazione del mercato. Su richiesta, il rapporto viene inviato via e-mail.

Ordinazione on line al sito Internet [www.blw.admin.ch/dokumentation/00844/01047](http://www.blw.admin.ch/dokumentation/00844/01047) o per iscritto con il modulo sottostante. Si prega di compilarlo debitamente e di inoltrarlo per posta (UFAG Settore Osservazione del mercato, Mattenhofstrasse 5, 3003 Berna) o per fax (031/322 20 90). Grazie!

### Desidero abbonarmi alle seguenti pubblicazioni:

Pubblicazione	Frequenza	<input type="checkbox"/>
Rapporto sul mercato del latte	Mensile	<input type="checkbox"/>
Rapporto sul mercato della carne	Mensile	<input type="checkbox"/>
Rapporto sul mercato delle uova	Semestrale	<input type="checkbox"/>
Rapporto sul mercato di frutta e verdura	Mensile	<input type="checkbox"/>
Prezzi al consumo di frutta e verdura nel commercio al dettaglio	Settimanale	<input type="checkbox"/>
Rapporto sul mercato delle patate	Trimestrale	<input type="checkbox"/>
Rapporto sul mercato dei cereali Valori del mercato del pane e dei cereali	Annuale Trimestrale	<input type="checkbox"/>
Rapporto sul mercato dei foraggi Valori del mercato dei foraggi	Annuale Trimestrale	<input type="checkbox"/>
Osservazione del mercato biologico	Mensile	<input type="checkbox"/>
Rapporto sul mercato dei semi oleosi	Annuale Semestrale	<input type="checkbox"/>

Vogliate stralciare il mio nome dall'elenco dei destinatari.

### Indirizzo (da compilare debitamente):

Ditta, organizzazione		
Cognome	Nome	
Via	NPA	Luogo
E-mail	Telefono	