Schweizerische Eidgenossenschaft
Confédération suisse
Confederazione Svizzera
Confederaziun svizra

Dipartimento federale dell'economia,
della formazione e della ricerca DEFR

Ufficio federale dell'agricoltura UFAG
Settore Analisi di mercato

Rapporto settimanale su frutta e verdura

Prezzi al consumo nel commercio al dettaglio

Settimana 34 / 2019

Promozioni della settimana 34 (19.08.19 - 24.08.19)

Per i prodotti indicati di seguito nel commercio al dettaglio sono state rilevate vendite promozionali su scala nazionale:

Albicocche, Albicocche Extra, Banane, Insalata mista, Mirtilli, Pesche noci, Pomodori cherry ramati, Prugne, Uva bianca estera

Confronto temporale e regionale tra i panieri di frutta e verdura (prezzi al consumo)

Evoluzione settimanale paniere delle merci totale Svizzera rispetto alla media 2015 - 2018

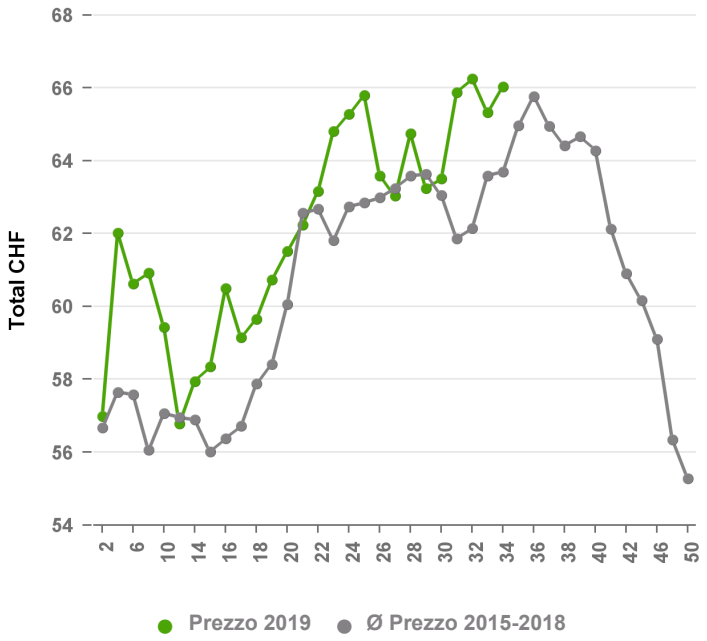

Paniere delle merci per regione

(in CHF)

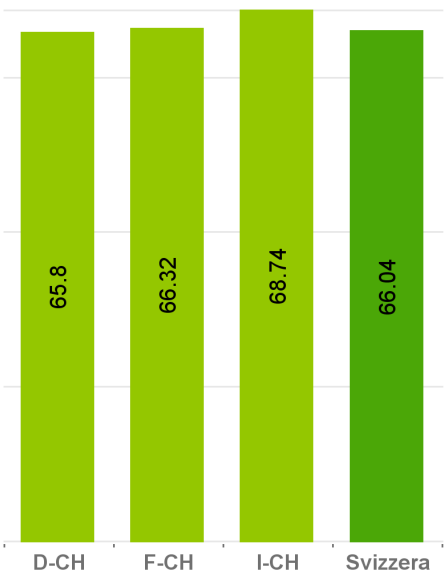

Per quanto concerne la composizione del paniere si rimanda ai rapporti pubblicati mensilmente.

Dalla settimana 27/2019 in singoli casi abbiamo riscontrato irregolarità nelle notifiche dei dati. Sebbene la loro rappresentatività sia garantita, non sempre è possibile fare un confronto tra serie temporali.

Indice pagina:

Confronto regionale	2	Evoluzione dei prezzi	4	Methodo/Responsabilità	6

Schwarzenburgstrasse 165, 3003 Bern
Tel. +41 58 462 20 65, Fax +41 58 462 20 90
marktanalysen@blw.admin.ch
www.marktbeobachtung.admin.ch

Confronto regionale della verdura

Legenda differenze di prezzo su scala regionale: ►: ± 0-1% ▲/▼: ± 1-5% ▲▲/▼▼: ± 5-15% ▲▲▲/▼▼▼: ± 15+%	Unità	A **	Stagione***: ●: sì ○: no, settimane		CH - Ø Ponderata*	D-CH		F-CH		I-CH	
					CHF	CHF	Δ CH-Ø	CHF	Δ CH-Ø	CHF	Δ CH-Ø
Ortaggi da frutto											
Melanzane	kg		●	5	5.01	5.03	►	4.96	►	4.92	▼
Peperoni	kg		○		6.39	6.47	▲	6.34	►	5.70	▼▼
Cetrioli	pezzo	A	●	7	1.84	1.83	►	1.81	▼	2.21	▲▲▲
Pomodori cherry ord.	kg		-	-	-	-		-		-	
Pomodori cherry ramati	kg	A	●	5	8.59	8.57	►	8.76	▲	8.21	▼
Pomodori carnosi	kg		●	6	4.74	4.74	►	4.71	►	4.91	▲
Pomodori comuni	kg		●	6	3.83	3.88	▲	3.70	▼	-	
Pomodori ramati	kg		●	6	4.16	4.17	►	4.16	►	4.06	▼
Zucchine	kg		●	6	3.87	3.87	►	3.90	►	3.83	▼
Insalate											
Cicoria belga	kg		○		4.64	4.61	►	4.66	►	4.85	▲
Cicorino rosso	kg		●	29	6.73	6.80	►	6.71	►	6.07	▼▼
Lattughino	kg		○		7.04	7.06	►	7.06	►	6.71	▼
Lattuga iceberg	kg	A	●	12	5.99	5.91	▼	6.11	▲	6.53	▲▲
Lattuga iceberg tagliata	kg		○		10.49	10.50	►	10.50	►	10.46	►
Indivia riccia	kg		-	-	-	-		-		-	
Indivia lavata	kg		-	-	-	-		-		-	
Insalata riccia tagliata	kg		○		14.14	14.15	►	14.17	►	13.88	▼
Lattuga cappuccio	pezzo		●	15	1.98	1.96	►	2.04	▲	1.95	▼
Lattuga romana	kg		●	12	6.78	6.75	►	6.66	▼	9.84	▲▲▲
Insalata mista	kg	A	○		8.00	8.01	►	8.01	►	7.91	▼
Formentino	kg		●	45	34.41	34.28	►	35.45	▲	31.63	▼▼
Rucola	kg		○		21.64	21.66	►	21.41	▼	22.34	▲
Spinaci	kg		●	14	13.36	13.28	►	13.53	▲	13.59	▲
Cicoria bianca di Milano	kg		●	23	5.23	5.06	▼	5.43	▲	5.42	▲
Cavoli											
Cavolfiore	kg		●	13	5.78	5.76	►	5.66	▼	6.57	▲▲
Broccolo	kg		●	12	6.72	6.63	▼	6.93	▲	6.91	▲
Cavolo cinese	kg		●	25	4.84	4.69	▼	5.22	▲▲	6.13	▲▲▲
Cavolo rapa	pezzo		●	14	1.95	1.94	►	1.97	►	1.97	▲
Cavoli di Bruxelles	kg		-	-	-	-		-		-	
Cavolo cappuccio rosso	kg		●	38	3.97	3.91	▼	4.06	▲	4.27	▲▲
Crauti cotti	kg		○		5.61	5.62	►	5.63	►	5.50	▼
Cavolo cappuccio bianco	kg		●	36	3.97	3.82	▼	4.31	▲▲	4.27	▲▲
Verza	kg		●	37	4.64	4.59	▼	4.78	▲	4.65	►
Radici commestibili e tuberi											
Carote	kg		●	37	2.39	2.35	▼	2.53	▲▲	2.38	►
Sedano rapa	kg		●	43	4.94	4.88	▼	5.05	▲	5.16	▲
Ravanelli	mazzo		○		1.82	1.81	►	1.84	▲	1.80	►
Barbabietole cotte	kg		●	43	4.07	4.07	►	4.07	►	4.05	►
Ortaggi da bulbo											
Cipollotti a mazzi	mazzo		●	10	2.38	2.40	►	2.31	▼	2.40	►
Porri verdi	kg		●	21	5.26	5.25	►	5.31	▲	5.08	▼
Cipolle gialle	kg		●	38	2.20	2.18	▼	2.26	▲	2.25	▲
Verdura a stelo											
Finocchi	kg		●	13	6.03	5.90	▼	6.29	▲	6.57	▲▲
Coste	kg		●	12	7.68	7.54	▼	7.94	▲	9.78	▲▲▲
Rabarbaro	kg		-	-	-	-		-		-	
Sedano a coste	kg		●	17	5.60	5.45	▼	5.96	▲▲	5.82	▲
Asparagi verdi estero	kg		-	-	-	-		-		-	
Asparagi verdi nostrani	kg		-	-	-	-		-		-	
Asparagi bianchi esteri	kg		-	-	-	-		-		-	
Leguminose											
Fagiolini nani	kg	A	●	9	7.25	7.44	▲	6.74	▼▼	7.66	▲▲
Funghi											
Funghi prataioli	kg	A	○		12.28	12.13	▼	12.78	▲	12.02	▼

Confronto regionale della frutta e delle patate

Legenda differenze di prezzo su scala regionale: ►: ± 0-1% ▲/▼: ± 1-5% ▲▲/▼▼: ± 5-15% ▲▲▲/▼▼▼: ± 15+%	Unità	A **	Stagione***: ●: sì ○: no, settimane rimanenti		CH - Ø Ponderata*	D-CH		F-CH		I-CH	
					CHF	CHF	Δ CH-Ø	CHF	Δ CH-Ø	CHF	Δ CH-Ø
Patate											
Agata	kg		-	-	-	-		-		-	
Amandine / Celtiane	kg		○		3.25	3.25	►	3.25	►	3.24	►
Bintje	kg		-	-	-	-		-		-	
Charlotte	kg		-	-	-	-		-		-	
Patate primaticce estere	kg		-	-	-	-		-		-	
Jelly	kg		-	-	-	-		-		-	
Pat. altre resist. alla cott.	kg		○		1.53	1.50	▼	1.55	▲	1.67	▲▲
Pat. altre farinose	kg		○		1.73	1.72	►	1.79	▲	1.66	▼
Lady Félicia	kg		-	-	-	-		-		-	
Raclette	kg		○		1.92	1.90	►	1.96	▲	-	
Victoria	kg		-	-	-	-		-		-	
Frutta a granella											
Mele Boskoop I	kg		-	-	-	-		-		-	
Mele Braeburn I	kg		●	42	3.46	3.48	►	3.45	►	3.43	▼
Mele Elstar I	kg		-	-	-	-		-		-	
Mele Gala I	kg		●	42	3.63	3.62	►	3.67	►	3.59	▼
Mele Golden I	kg		●	42	3.57	3.57	►	3.54	►	3.60	►
Mele Granny Smith I	kg		-	-	-	-		-		-	
Mele Gravensteiner I	kg		●	42	3.72	3.72	►	3.74	►	3.70	►
Mele Jazz I	kg		●	42	4.94	4.95	►	4.93	►	4.91	►
Mele Jonagold I	kg		-	-	-	-		-		-	
Mele Maigold I	kg		-	-	-	-		-		-	
Mele Rubens I	kg		-	-	-	-		-		-	
Altre mele estere I	kg		-	-	-	-		-		-	
Altre mele nostrane I	kg		○		3.88	3.82	▼	4.04	▲	-	
Pere Conférence I	kg		-	-	-	-		-		-	
Pere Gute Luise I	kg		-	-	-	-		-		-	
Pere Kaiser I	kg		-	-	-	-		-		-	
Pere Packhams I	kg		-	-	-	-		-		-	
Altre pere estere I	kg		-	-	-	-		-		-	
Altre pere nostrane I	kg		●	32	3.61	3.62	►	3.52	▼	-	
Pere Williams I	kg		-	-	-	-		-		-	
Frutta a nocciolo											
Albicocche	kg	A	●	1	7.04	7.30	▲	6.74	▼	6.20	▼▼
Albicocche Extra	kg	A	●	1	8.82	9.24	▲	8.17	▼▼	9.54	▲▲
Ciliegie	kg		●	1	12.60	12.48	▼	13.38	▲▲	12.10	▼
Ciliegie Extra	kg		●	1	14.85	14.98	►	14.23	▼	14.01	▼▼
Pesche noci	kg	A	○		2.43	2.33	▼	2.50	▲	3.48	▲▲▲
Prugne	kg	A	●	6	4.01	4.07	▲	3.67	▼▼	5.10	▲▲▲
Bacche											
More	kg		●	10	20.02	19.38	▼	21.46	▲▲	21.67	▲▲
Fragole estere	kg		○		11.60	11.62	►	11.70	►	11.23	▼
Fragole nostrane	kg		-	-	-	-		-		-	
Mirtilli	kg	A	○		18.02	18.12	►	17.97	►	17.22	▼
Lamponi	kg	A	●	3	22.97	22.78	►	23.29	▲	23.89	▲
Ribes	kg		●	3	11.37	11.40	►	11.23	▼	11.64	▲
Meloni											
Meloni Galia	pezzo		○		1.96	1.96	►	1.96	►	-	
Agrumi											
Arance bionde	kg		○		2.72	2.74	▲	2.58	▼▼	2.95	▲▲
Clementine	kg		-	-	-	-		-		-	
Frutta esotica											
Banane	kg	A	○		2.65	2.65	►	2.66	►	2.64	►
Kiwi	pezzo		○		0.74	0.72	▼	0.77	▲▲	0.73	▼
Uva											
Uva bianca estera	kg	A	○		2.93	2.90	▼	3.01	▲	3.05	▲
Uva bianca senza semi	kg	A	○		5.53	5.21	▼▼	6.47	▲▲▲	5.94	▲▲

Evoluzione dei prezzi delle verdure

Legenda evoluzione dei prezzi: ►: ± 0-1% ▲/▼: ± 1-5% ▲▲/▼▼: ± 5-15% ▲▲▲/▼▼▼: ± 15+%	Unità	A **	Stagione***: ●: sì ○: no, settimane rimanenti		Attuale	Settimane precedenti (prezzi ed evoluzione)						Anni precedenti (prezzi ed evoluzione)			
					34 2019 CHF	34 / 33 2019 evol.	33 2019 CHF	33 / 32 2019 evol.	32 2019 CHF	32 / 31 2019 evol.	31 2019 CHF	34 19/18 evol.	34 2018 CHF	34 18/17 evol.	34 2017 CHF
Ortaggi da frutto															
Melanzane	kg		●	5	5.01	▲▲	4.58	▼	4.80	▲	4.68	▲▲	4.50	▼▼	5.12
Peperoni	kg		○		6.39	►	6.37	▼	6.49	▲▲	5.95	▼▼	6.84	▲▲	6.19
Cetrioli	pezzo	A	●	7	1.84	▲▲	1.71	▼▼	1.97	►	1.96	▲▲	1.64	▲▲	1.48
Pomodori cherry ord.	kg		-	-	-		-		-		-		11.36	▲▲▲	9.20
Pomodori cherry ramati	kg	A	●	5	8.59	▼▼▼	11.63	►	11.64	►	11.56	▲▲	7.79	▼▼▼	9.68
Pomodori carnosi	kg		●	6	4.74	►	4.74	►	4.70	▲▲	4.30	▲	4.62	▼	4.84
Pomodori comuni	kg		●	6	3.83	▼▼	4.24	▲▲	3.99	▲	3.83	▲▲	3.57	▼▼	4.03
Pomodori ramati	kg		●	6	4.16	▲	4.02	▲▲▲	3.10	▼▼▼	3.78	▲▲	3.86	▼▼	4.39
Zucchine	kg		●	6	3.87	▲▲▲	2.23	▼▼▼	3.06	▲▲	2.74	▲▲▲	2.94	▼▼▼	4.19
Insalate															
Cicoria belga	kg		○		4.64	►	4.65	▲	4.55	▼	4.61	▲	4.51	▲	4.47
Cicorino rosso	kg		●	29	6.73	▼	6.92	►	6.98	▼	7.17	▲	6.62	▲▲▲	5.51
Lattughino	kg		○		7.04	►	6.98	▲▲▲	5.95	▼	6.23	▼▼▼	9.54	▲▲▲	5.72
Lattuga iceberg	kg	A	●	12	5.99	▲	5.87	▼	5.99	►	5.96	▼▼	6.56	▲▲▲	4.70
Lattuga iceberg tagliata	kg		○		10.49	▲	10.39	▼	10.49	►	10.49	►	10.50	►	10.45
Indivia riccia	kg		-	-	-		-		-		-		-		-
Indivia lavata	kg		-	-	-		-		-		-		-		-
Insalata riccia tagliata	kg		○		14.14	►	14.23	►	14.14	►	14.14	►	14.14	▲	13.99
Lattuga cappuccio	pezzo		●	15	1.98	▲	1.91	▼	1.99	▲▲	1.88	▼▼▼	2.42	▲▲▲	1.79
Lattuga romana	kg		●	12	6.78	▲	6.69	▼	6.85	▼▼	7.38	▲▲▲	5.34	▲	5.14
Insalata mista	kg	A	○		8.00	▼▼	9.28	►	9.28	►	9.28	▼▼	9.21	►	9.22
Formentino	kg		●	45	34.41	▼▼	36.95	▲▲	34.72	▼	36.06	▲	33.06	▲	32.38
Rucola	kg		○		21.64	►	21.55	▼	22.50	►	22.50	▲	20.88	▼▼	22.62
Spinaci	kg		●	14	13.36	▼▼	14.07	▲	13.67	▼	13.96	►	13.27	▲▲	11.94
Cicoria bianca di Milano	kg		●	23	5.23	▲	5.18	▼	5.27	▲	5.06	▼	5.35	▲▲	5.00
Cavoli															
Cavolfiore	kg		●	13	5.78	▲▲	5.33	▼	5.38	►	5.39	▲▲	5.10	▲▲	4.47
Broccolo	kg		●	12	6.72	►	6.67	▼▼	7.08	▲	6.98	▲▲	6.35	▲▲	5.54
Cavolo cinese	kg		●	25	4.84	▲▲	4.53	▼	4.58	▲▲	4.30	▲▲	4.57	▲▲▲	3.77
Cavolo rapa	pezzo		●	14	1.95	▼	1.98	▲	1.90	▲	1.86	▼▼▼	2.40	▲▲▲	1.73
Cavoli di Bruxelles	kg		-	-	-		-		-		-		-		-
Cavolo cappuccio rosso	kg		●	38	3.97	▼	4.04	▲	3.99	▼	4.07	▲▲	3.71	▲▲	3.32
Crauti cotti	kg		○		5.61	►	5.65	►	5.61	►	5.61	►	5.61	▲	5.55
Cavolo cappuccio bianco	kg		●	36	3.97	▼	4.04	▲	3.99	▼	4.05	▲▲▲	3.38	▲▲	2.99
Verza	kg		●	37	4.64	►	4.66	►	4.70	▼	4.77	▲▲	4.19	▲▲	3.83
Radici commestibili e tuberi															
Carote	kg		●	37	2.39	▼	2.49	►	2.49	▼	2.53	▲	2.32	▲	2.27
Sedano rapa	kg		●	43	4.94	▼▼	5.52	▲▲	4.85	►	4.87	▲	4.76	▼	4.96
Ravanelli	mazzo		○		1.82	►	1.83	►	1.82	►	1.81	►	1.81	▲▲	1.72
Barbabietole cotte	kg		●	43	4.07	►	4.07	►	4.07	►	4.07	►	4.07	►	4.06
Ortaggi da bulbo															
Cipollotti a mazzi	mazzo		●	10	2.38	▲	2.32	▲▲	2.19	▼	2.28	►	2.36	▲	2.29
Porri verdi	kg		●	21	5.26	▼▼	5.60	▼▼	6.09	▼▼	6.63	▲▲	4.71	▲▲▲	3.94
Cipolle gialle	kg		●	38	2.20	▼	2.28	▲	2.25	▼	2.31	▼▼	2.47	▲▲▲	1.92
Verdura a stelo															
Finocchi	kg		●	13	6.03	▲	5.78	►	5.80	▲▲	5.41	▲▲	5.66	►	5.70
Coste	kg		●	12	7.68	►	7.61	►	7.59	►	7.61	▲▲▲	5.23	►	5.21
Rabarbaro	kg		-	-	-		-		-		-		-		-
Sedano a coste	kg		●	17	5.60	▼▼	5.94	►	5.89	►	5.89	▲	5.51	▲▲▲	4.40
Asparagi verdi estero	kg		-	-	-		-		-		-		-		-
Asparagi verdi nostrani	kg		-	-	-		-		-		-		-		-
Asparagi bianchi esteri	kg		-	-	-		-		-		-		-		-
Leguminose															
Fagiolini nani	kg	A	●	9	7.25	▼▼	8.53	▲▲	7.78	▼▼	8.48	▼▼	8.22	▲▲▲	6.91
Funghi															
Funghi prataioli	kg	A	○		12.28	▼	12.62	►	12.68	►	12.71	▲	11.80	►	11.76

Evoluzione dei prezzi della frutta e delle patate

Legenda evoluzione dei prezzi: ►: ± 0-1% ▲/▼: ± 1-5% ▲▲/▼▼: ± 5-15% ▲▲▲/▼▼▼: ± 15+%	Unità	A **	Stagione***: ●: sì ○: no, settimane rimanenti		Attuale	Settimane precedenti (prezzi ed evoluzione)						Anni precedenti (prezzi ed evoluzione)			
					34	34 / 33	33	33 / 32	32	32 / 31	31	34	34	34	34
					2019	2019	2019	2019	2019	2019	2019	19/18	2018	18/17	2017
					CHF	evol.	CHF	evol.	CHF	evol.	CHF	evol.	CHF	evol.	CHF
Patate															
Agata	kg		-	-	-		-		-		-		-		1.73
Amandine / Celtiane	kg		○		3.25	►	3.26	►	3.25	►	3.25	►	3.25	▲▲	2.97
Bintje	kg		-	-	-		-		-		-		-		-
Charlotte	kg		-	-	-		-		-		-		-		-
Patate primaticce estere	kg		-	-	-		-		-		-		1.95		-
Jelly	kg		-	-	-		-		-		-		-		-
Pat. altre resist. alla cott.	kg		○		1.53	▲▲▲	1.20	▼▼▼	1.94	►	1.94	▼▼	1.77	▲▲	1.56
Pat. altre farinose	kg		○		1.73	▼	1.77	▼▼	1.91	▼▼	2.03	►	1.71	►	1.72
Lady Félicia	kg		-	-	-		-		-		-		-		1.30
Raclette	kg		○		1.92	▲	1.90	▼▼	2.02	▼	2.10	▲▲	1.80	►	1.78
Victoria	kg		-	-	-		-		-		-		-		-
Frutta a granella															
Mele Boskoop I	kg		-	-	-		-		-		-		-		-
Mele Braeburn I	kg		●	42	3.46	►	3.48	►	3.48	►	3.48	▼▼▼	4.08	▲	4.03
Mele Elstar I	kg		-	-	-		-		-		-		-		-
Mele Gala I	kg		●	42	3.63	▲	3.56	►	3.55	▲	3.44	▼▼	3.99	▲	3.82
Mele Golden I	kg		●	42	3.57	▲	3.40	▼	3.57	►	3.57	▼▼	3.88	▲▲▲	3.29
Mele Granny Smith I	kg		-	-	-		-		-		-		-		3.71
Mele Gravensteiner I	kg		●	42	3.72		-		-		-	▲	3.58	▼▼	3.80
Mele Jazz I	kg		●	42	4.94	►	4.93	►	4.93	▲	4.85		-		4.87
Mele Jonagold I	kg		-	-	-		3.56		-		-		-		3.66
Mele Maigold I	kg		-	-	-		-		-		-		-		-
Mele Rubens I	kg		-	-	-		-		-		-		-		-
Altre mele estere I	kg		-	-	-		-		-		-		-		-
Altre mele nostrane I	kg		○		3.88	▼	4.00	▼▼	4.33	▲	4.14	►	3.88	▲	3.82
Pere Conférence I	kg		-	-	-		-		-		-		-		-
Pere Gute Luise I	kg		-	-	-		-		-		-		-		-
Pere Kaiser I	kg		-	-	-		-		-		-		-		-
Pere Packhams I	kg		-	-	-		-		-		-		-		-
Altre pere estere I	kg		-	-	-		-		-		-		-		-
Altre pere nostrane I	kg		●	32	3.61		-		-		-		-		4.51
Pere Williams I	kg		-	-	-		-		-		-		3.81	▲	3.70
Frutta a nocciolo															
Albicocche	kg	A	●	1	7.04	▼	7.23	►	7.16	►	7.21	▼▼	7.84	▲▲	7.21
Albicocche Extra	kg	A	●	1	8.82	▼	9.16	▲	8.97	▲▲	8.47	▼	9.02	▲▲	8.39
Ciliegie	kg		●	1	12.60	▲▲	11.58	▲▲▲	8.75	▼▼▼	11.18		-		-
Ciliegie Extra	kg		●	1	14.85	▲	14.58	▲▲	12.99	▲▲	11.73		-		-
Pesche noci	kg	A	○		2.43	▼▼▼	2.87	▲▲	2.71	▲▲▲	2.13	►	2.44	▲▲▲	1.71
Prugne	kg	A	●	6	4.01	▼▼▼	5.15	▲▲▲	4.37	▲▲	3.88	▼▼	4.29	▼	4.42
Bacche															
More	kg		●	10	20.02	▲▲	18.82	▼	19.37	►	19.31	▼	20.48	▲	20.19
Fragole estere	kg		○		11.60	▼	12.09	▲▲	11.33	▼▼	12.10	▼▼▼	13.71		-
Fragole nostrane	kg		-	-	-		-		13.14	▲	12.59		12.22	▼▼	13.06
Mirtilli	kg	A	○		18.02	▼▼▼	22.55	▲▲	20.13	▼	20.79	▼▼▼	23.38	▲▲▲	19.40
Lamponi	kg	A	●	3	22.97	▲▲	21.13	▼	21.38	▲▲▲	18.56	▲▲	20.22	▼▼	22.90
Ribes	kg		●	3	11.37	▲▲	10.36	▼▼	11.66	▼▼	12.32	▼	11.79	▼▼▼	14.34
Meloni															
Meloni Galia	pezzo		○		1.96	►	1.96	▼▼	2.10	▲	2.03	▼▼▼	2.51	▲	2.42
Agrumi															
Arance bionde	kg		○		2.72	▲	2.59	▼▼	2.80	►	2.79	▼▼	2.97	►	2.99
Clementine	kg		-	-	-		-		-		-		4.28		-
Frutta esotica															
Banane	kg	A	○		2.65	▼	2.73	►	2.71	►	2.72	▼	2.72	▲	2.65
Kiwi	pezzo		○		0.74	►	0.73	▲▲	0.65	▼▼	0.72	▲▲	0.68	▲▲	0.62
Uva															
Uva bianca estera	kg	A	○		2.93	▼▼▼	3.52	▼▼	3.87	▼▼	4.51	▲▲	2.60	▼▼▼	3.28
Uva bianca senza semi	kg	A	○		5.53	▼	5.82	▲▲▲	4.36	▼▼▼	6.36	▼▼	6.14	▲▲	5.75

Spiegazioni

Confronto regionale/Evoluzione dei prezzi

* La media nazionale è stabilita in base ai rilevamenti dei prezzi regionali presso i grandi distributori; essa è ponderata secondo le quote di mercato. Le regioni sono ponderate secondo il numero di abitanti. Se il numero delle notifiche dei prezzi è troppo esiguo, non viene indicato alcun prezzo.

Il calcolo del prezzo medio a livello nazionale comprende anche i prezzi delle regioni per le quali non viene indicato alcun prezzo a causa del numero troppo esiguo di notifiche. Per questo motivo, il prezzo medio a livello nazionale può anche essere inferiore al prezzo regionale più basso pubblicato o superiore a quello più alto pubblicato.

** Offerte promozionali: per i prodotti contrassegnati con una «A» sono state rilevate offerte promozionali. La segnalazione di un'offerta promozionale è indicata anche quando non è possibile pubblicare alcun prezzo a causa del numero troppo esiguo di notifiche.

*** Stagione = periodo effettivamente amministrato in virtù delle disposizioni per l'importazione di frutta e verdura. Pubblicazione alla pagina:

http://www.swisscofel.ch/wAssets/docs/news/Leitfaden_Violett_Importregelung.pdf

Regioni

L'analisi dei prezzi regionali è suddivisa in tre regioni:

- D-CH: Svizzera tedesca
- F-CH: Svizzera romanda
- I-CH: Svizzera italiana

Analogamente all'Ufficio federale di statistica, la suddivisione delle regioni linguistiche viene effettuata a livello distrettuale. La composizione esatta delle regioni linguistiche è consultabile sulla pagina Internet del Settore Analisi del mercato, UFAG:
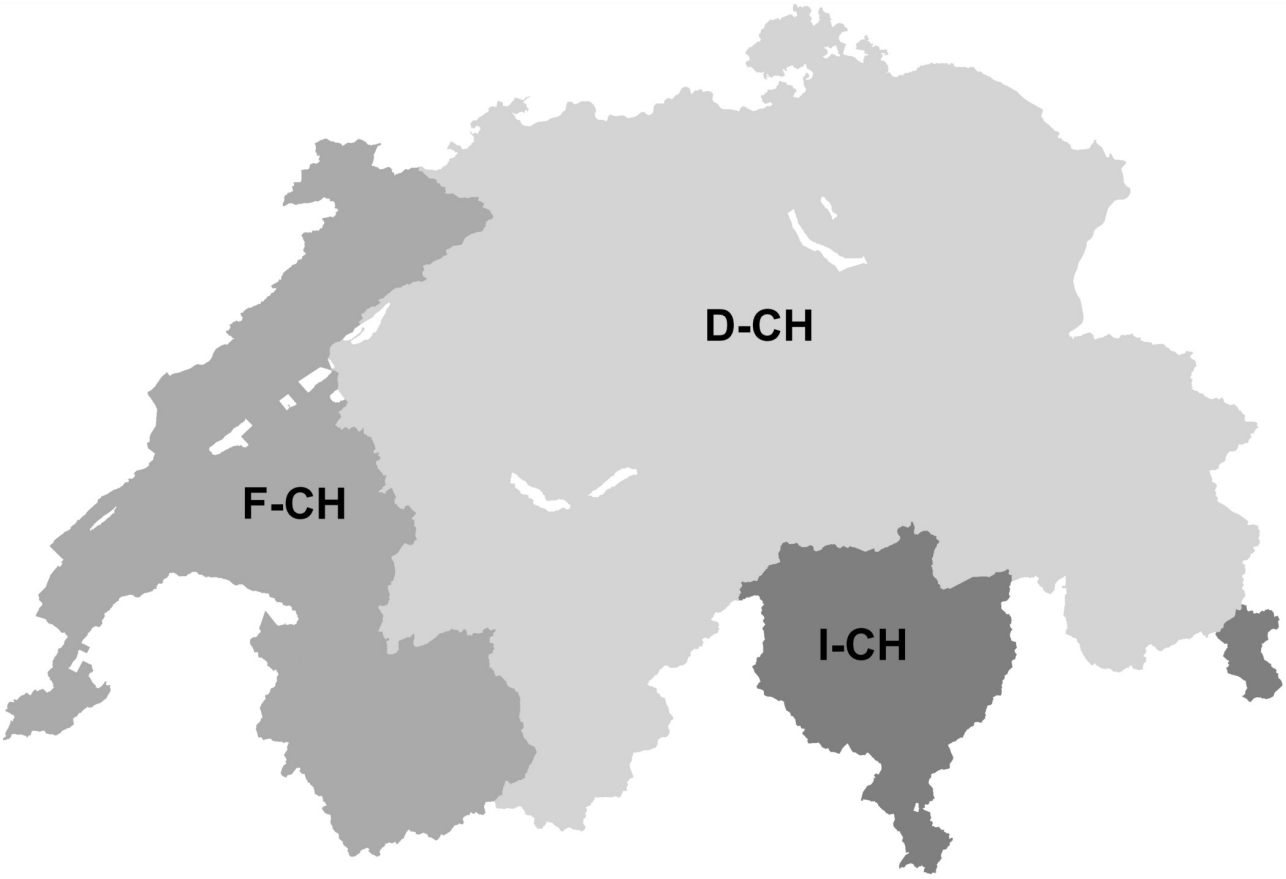
https://www.blw.admin.ch/blw/it/home/markt/marktbeobachtung/erlaeuterungen.html