Schweizerische Eidgenossenschaft
Confédération suisse
Confederazione Svizzera
Confederaziun svizra

Dipartimento federale dell'economia,
della formazione e della ricerca DEFR

Ufficio federale dell'agricoltura UFAG
Settore Analisi di mercato

Rapporto settimanale su frutta e verdura

Prezzi al consumo nel commercio al dettaglio

Settimana 30 / 2020

Promozioni della settimana 30 (20.07.20 - 25.07.20)

Per i prodotti indicati di seguito nel commercio al dettaglio sono state rilevate vendite promozionali su scala nazionale:

Albicocche Extra, Pesche noci, Uva bianca estera

Confronto temporale e regionale tra i panieri di frutta e verdura (prezzi al consumo)

Evoluzione settimanale paniere delle merci totale Svizzera rispetto alla media 2016 - 2019

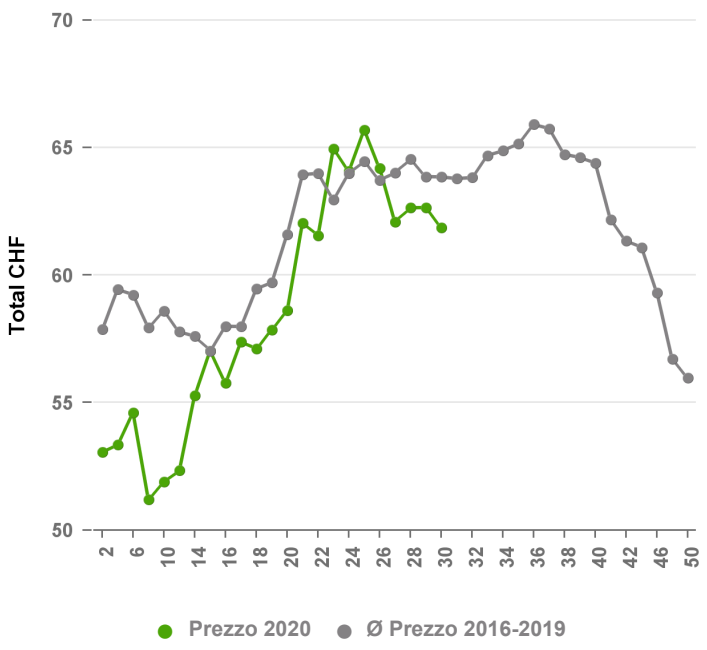

Paniere delle merci per regione

(in CHF)

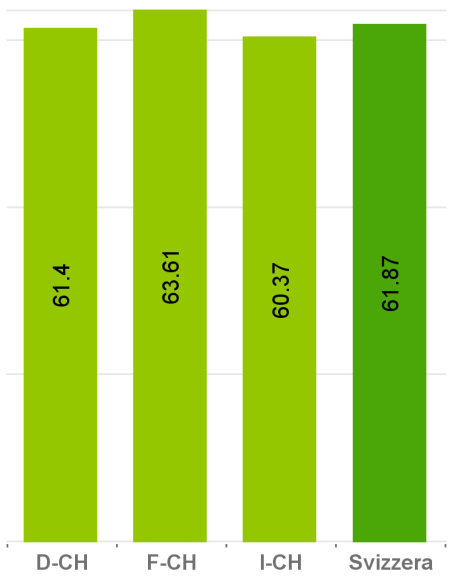

Per quanto concerne la composizione del paniere si rimanda ai rapporti pubblicati mensilmente.

Indice pagina:

Confronto regionale	2	Evoluzione dei prezzi	4	Methodo/Responsabilità	6

Schwarzenburgstrasse 165, 3003 Bern
Tel. +41 58 462 20 65, Fax +41 58 462 20 90
marktanalysen@blw.admin.ch
www.marktbeobachtung.admin.ch

Confronto regionale della verdura

Legenda differenze di prezzo su scala regionale: ►: ± 0-1% ▲/▼: ± 1-5% ▲▲/▼▼: ± 5-15% ▲▲▲/▼▼▼: ± 15+%	Unità	A **	Stagione***: ●: sì ○: no, settimane	rima- nenti	CH - Ø Ponderata*	D-CH		F-CH		I-CH	
					CHF	CHF	Δ CH-Ø	CHF	Δ CH-Ø	CHF	Δ CH-Ø
Ortaggi da frutto											
Melanzane	kg	A	●	9	4.25	4.10	▼	4.66	▲▲	4.77	▲▲
Peperoni	kg		○		5.67	5.74	▲	5.68	►	4.44	▼▼▼
Cetrioli	pezzo	A	●	11	1.76	1.74	►	1.79	▲	1.79	▲
Pomodori cherry ord.	kg		●	9	11.00	11.28	▲	10.42	▼▼	-	
Pomodori cherry ramati	kg	A	●	9	10.77	10.91	▲	11.07	▲	8.42	▼▼▼
Pomodori carnosi	kg	A	●	10	4.67	4.68	►	4.65	►	4.62	▼
Pomodori comuni	kg		●	10	4.11	4.09	►	4.15	▲	-	
Pomodori ramati	kg		●	10	4.36	4.37	►	4.37	►	4.12	▼▼
Zucchine	kg	A	●	10	3.47	3.56	▲	3.28	▼▼	3.20	▼▼
Insalate											
Cicoria belga	kg		○		4.69	4.79	▲	4.49	▼	4.15	▼▼
Cicorino rosso	kg		●	33	6.15	6.26	▲	5.84	▼▼	6.05	▼
Lattughino	kg		○		4.40	4.38	►	4.57	▲	3.85	▼▼
Lattuga iceberg	kg	A	●	16	3.03	2.96	▼	3.26	▲▲	3.10	▲
Lattuga iceberg tagliata	kg		○		10.46	10.46	►	10.47	►	10.46	►
Indivia riccia	kg		-	-	-	-		-		-	
Indivia lavata	kg		-	-	-	-		-		-	
Insalata riccia tagliata	kg		○		14.43	14.45	►	14.46	►	13.88	▼
Lattuga cappuccio	pezzo		●	20	1.52	1.51	►	1.57	▲	1.50	▼
Lattuga romana	kg		●	17	4.08	4.10	►	4.09	►	3.83	▼▼
Insalata mista	kg	A	○		9.23	9.23	►	9.24	►	9.21	►
Formentino	kg		●	48	31.23	30.75	▼	31.79	▲	36.43	▲▲▲
Rucola	kg		○		14.36	14.52	▲	14.71	▲	10.69	▼▼▼
Spinaci	kg		●	18	8.00	7.86	▼	8.50	▲▲	7.84	▼
Cicoria bianca di Milano	kg		●	26	4.90	5.05	▲	4.89	►	4.61	▼▼
Cavoli											
Cavolfiore	kg		●	17	4.36	4.27	▼	4.66	▲▲	4.19	▼
Broccolo	kg		●	16	6.52	6.46	►	6.86	▲▲	5.64	▼▼
Cavolo cinese	kg		●	28	3.56	3.42	▼	4.04	▲▲	3.36	▼▼
Cavolo rapa	pezzo		●	18	1.75	1.74	►	1.81	▲	1.61	▼▼
Cavoli di Bruxelles	kg		-	-	-	-		-		-	
Cavolo cappuccio rosso	kg		●	41	2.61	2.21	▼▼▼	3.69	▲▲▲	2.54	▼
Crauti cotti	kg		○		5.73	5.74	►	5.75	►	5.50	▼
Cavolo cappuccio bianco	kg		●	39	2.60	2.20	▼▼▼	3.82	▲▲▲	2.54	▼
Verza	kg		●	41	4.23	4.11	▼	4.58	▲▲	4.30	▲
Radici commestibili e tuberi											
Carote	kg		●	41	2.45	2.44	►	2.44	►	2.60	▲▲
Sedano rapa	kg		●	46	3.15	3.04	▼	3.54	▲▲	2.98	▼▼
Ravanelli	mazzo		●	23	1.41	1.28	▼▼	1.70	▲▲▲	1.80	▲▲▲
Barbabietole cotte	kg		●	46	3.77	3.78	►	3.78	►	3.62	▼
Ortaggi da bulbo											
Cipollotti a mazzi	mazzo		●	14	2.05	2.01	▼	2.17	▲▲	2.02	▼
Porri verdi	kg		●	24	5.39	5.35	►	5.57	▲	5.18	▼
Cipolle gialle	kg		●	41	2.38	2.35	▼	2.46	▲	2.44	▲
Verdura a stelo											
Finocchi	kg		●	17	4.56	4.48	▼	4.86	▲▲	4.30	▼▼
Coste	kg		●	17	8.50	8.38	▼	8.90	▲	8.34	▼
Rabarbaro	kg		-	-	-	-		-		-	
Sedano a coste	kg		●	21	5.73	5.58	▼	6.12	▲▲	6.16	▲▲
Asparagi verdi estero	kg		-	-	-	-		-		-	
Asparagi verdi nostrani	kg		-	-	-	-		-		-	
Asparagi bianchi esteri	kg		-	-	-	-		-		-	
Leguminose											
Fagiolini nani	kg	A	●	13	8.70	8.57	▼	9.11	▲	8.99	▲
Funghi											
Funghi prataioli	kg	A	○		11.55	11.37	▼	12.24	▲▲	10.65	▼▼

Confronto regionale della frutta e delle patate

Legenda differenze di prezzo su scala regionale: ►: ± 0-1% ▲/▼: ± 1-5% ▲▲/▼▼: ± 5-15% ▲▲▲/▼▼▼: ± 15+%	Unità	A **	Stagione***: ●: sì ○: no, settimane rimanenti		CH - Ø Ponderata*	D-CH		F-CH		I-CH	
					CHF	CHF	Δ CH-Ø	CHF	Δ CH-Ø	CHF	Δ CH-Ø
Patate											
Agata	kg		-	-	-	-		-		-	
Amandine / Celtiane	kg		-	-	-	-		-		-	
Bintje	kg		-	-	-	-		-		-	
Charlotte	kg		-	-	-	-		-		-	
Patate primaticce estere	kg		-	-	-	-		-		-	
Jelly	kg		-	-	-	-		-		-	
Pat. altre resist. alla cott.	kg	A	○		1.84	1.79	▼	2.04	▲▲	1.96	▲▲
Pat. altre farinose	kg		○		2.06	2.05	►	2.08	▲	1.99	▼
Lady Félicia	kg		-	-	-	-		-		-	
Raclette	kg		○		2.10	2.10	►	2.10	►	2.11	►
Victoria	kg		-	-	-	-		-		-	
Frutta a granella											
Mele Boskoop I	kg		-	-	-	-		-		-	
Mele Braeburn I	kg		●	46	3.60	3.61	►	3.58	►	3.51	▼
Mele Elstar I	kg		-	-	-	-		-		-	
Mele Gala I	kg		●	46	3.47	3.47	►	3.47	►	3.44	►
Mele Golden I	kg		●	46	3.56	3.55	►	3.58	►	3.76	▲▲
Mele Granny Smith I	kg		●	46	3.64	3.60	►	3.74	▲	3.85	▲▲
Mele Gravensteiner I	kg		-	-	-	-		-		-	
Mele Jazz I	kg		●	46	4.97	4.99	►	4.93	►	4.91	▼
Mele Jonagold I	kg		-	-	-	-		-		-	
Mele Maigold I	kg		-	-	-	-		-		-	
Mele Rubens I	kg		-	-	-	-		-		-	
Altre mele estere I	kg		-	-	-	-		-		-	
Altre mele nostrane I	kg		○		3.52	3.56	▲	3.42	▼	3.41	▼
Pere Conférence I	kg		●	35	3.74	3.72	►	3.80	▲	3.80	▲
Pere Gute Luise I	kg		-	-	-	-		-		-	
Pere Kaiser I	kg		-	-	-	-		-		-	
Pere Packhams I	kg		-	-	-	-		-		-	
Altre pere estere I	kg		○		3.41	3.38	►	3.42	►	3.60	▲▲
Altre pere nostrane I	kg		-	-	-	-		-		-	
Pere Williams I	kg		-	-	-	-		-		-	
Frutta a nocciolo											
Albicocche	kg	A	●	6	8.24	8.26	►	8.19	►	8.13	▼
Albicocche Extra	kg	A	●	6	8.86	9.15	▲	8.12	▼▼	8.99	▲
Ciliegie	kg		●	6	13.50	13.52	►	13.48	►	13.33	▼
Ciliegie Extra	kg		●	6	15.92	15.90	►	15.97	►	-	
Pesche noci	kg	A	○		3.05	2.92	▼	3.63	▲▲▲	2.63	▼▼
Prugne	kg	A	●	10	5.27	5.18	▼	5.62	▲▲	5.10	▼
Bacche											
More	kg	A	●	14	19.84	19.60	▼	20.53	▲	20.10	▲
Fragole estere	kg	A	○		11.07	10.78	▼	12.41	▲▲	11.99	▲▲
Fragole nostrane	kg		○		11.71	11.65	►	11.87	▲	11.78	►
Mirtilli	kg	A	○		18.07	18.15	►	18.42	▲	14.37	▼▼▼
Lamponi	kg		●	8	23.49	23.56	►	23.48	►	22.46	▼
Ribes	kg		●	8	12.07	12.23	▲	12.00	►	9.69	▼▼▼
Meloni											
Meloni Galia	pezzo		○		1.99	1.98	►	1.97	►	2.20	▲▲
Agrumi											
Arance bionde	kg		○		2.60	2.60	►	2.65	▲	2.41	▼▼
Clementine	kg		○		4.49	4.44	▼	4.56	▲	4.60	▲
Frutta esotica											
Banane	kg		○		2.69	2.66	▼	2.80	▲	2.55	▼▼
Kiwi	pezzo		○		0.69	0.68	▼	0.77	▲▲	0.58	▼▼▼
Uva											
Uva bianca estera	kg	A	○		3.18	3.18	►	3.18	►	3.07	▼
Uva bianca senza semi	kg		○		5.74	5.65	▼	5.99	▲	5.79	▲

Evoluzione dei prezzi delle verdure

Legenda evoluzione dei prezzi: ►: ± 0-1% ▲/▼: ± 1-5% ▲▲/▼▼: ± 5-15% ▲▲▲/▼▼▼: ± 15+%	Unità	A **	Stagione***: ●: sì ○: no, settimane rimanenti		Attuale	Settimane precedenti (prezzi ed evoluzione)						Anni precedenti (prezzi ed evoluzione)			
					30 2020 CHF	30 / 29 2020 evol.	29 2020 CHF	29 / 28 2020 evol.	28 2020 CHF	28 / 27 2020 evol.	27 2020 CHF	30 20/19 evol.	30 2019 CHF	30 19/18 evol.	30 2018 CHF
Ortaggi da frutto															
Melanzane	kg	A	●	9	4.25	►	4.23	▼	4.35	▼	4.52	▼▼	4.90	▲	4.75
Peperoni	kg		○		5.67	▲	5.54	▲	5.44	▼▼	5.92	▼▼▼	6.86	▲▲▲	5.94
Cetrioli	pezzo	A	●	11	1.76	▼	1.80	▲▲▲	1.45	▼▼	1.67	▼	1.83	►	1.83
Pomodori cherry ord.	kg		●	9	11.00	▲	10.70	▼	10.99	▼	11.16		-		11.22
Pomodori cherry ramati	kg	A	●	9	10.77	▼	11.15	▲▲	10.09	▼▼	10.75	▼▼	11.35	▲▲	10.66
Pomodori carnosi	kg	A	●	10	4.67	▼	4.73	►	4.73	►	4.73	▲▲	4.37	▼▼	4.61
Pomodori comuni	kg		●	10	4.11	▼	4.18	▼	4.29	▲▲▲	3.48	▲▲	3.70	▲▲	3.52
Pomodori ramati	kg		●	10	4.36	▲▲▲	3.05	▼▼	3.49	▼▼▼	4.38	▲▲	4.01	▲▲	3.80
Zucchine	kg	A	●	10	3.47	▼▼	3.78	▼▼	4.01	▼	4.12	▲▲	3.03	►	3.06
Insalate															
Cicoria belga	kg		○		4.69	►	4.66	▲▲	4.43	▼	4.64	▲	4.62	▲	4.51
Cicorino rosso	kg		●	33	6.15	▲	6.03	▲▲	5.58	▼▼	6.14	▼▼	7.23	▲▲	6.56
Lattughino	kg		○		4.40	▼▼▼	6.30	▲▲▲	4.95	▼▼▼	6.67	▼▼▼	6.24	▼▼▼	7.92
Lattuga iceberg	kg	A	●	16	3.03	▲▲▲	2.62	▼▼▼	3.49	▼▼▼	4.37	▼▼▼	5.96	▲▲▲	3.79
Lattuga iceberg tagliata	kg		○		10.46	►	10.46	►	10.46	▲▲	9.46	►	10.46	▲	10.33
Indivia riccia	kg		-	-	-		-		-		-		-		-
Indivia lavata	kg		-	-	-		-		-		-		-		-
Insalata riccia tagliata	kg		○		14.43	►	14.43	►	14.43	►	14.43	►	14.30	►	14.30
Lattuga cappuccio	pezzo		●	20	1.52	▼	1.56	▲▲▲	1.28	▼▼▼	1.61	▼▼▼	1.86	▼▼	2.03
Lattuga romana	kg		●	17	4.08	▲	3.95	►	3.95	▼▼	4.55		-		5.18
Insalata mista	kg	A	○		9.23	▲▲	8.17	▼▼	9.23	►	9.29	►	9.25	►	9.28
Formentino	kg		●	48	31.23	▼	32.53	►	32.53	►	32.53	▼▼	34.86	▲	33.25
Rucola	kg		○		14.36	▼▼	15.50	▲▲	14.74	►	14.74	▼▼▼	21.46	▲▲	20.28
Spinaci	kg		●	18	8.00	►	7.95	►	7.95	▲	7.68	▼▼▼	12.66	▲▲▲	10.96
Cicoria bianca di Milano	kg		●	26	4.90	▲	4.71	▼	4.84	▲	4.71		-		5.28
Cavoli															
Cavolfiore	kg		●	17	4.36	▼	4.42	▲▲	4.07	▼	4.27	▼▼▼	5.39	▲▲▲	4.24
Broccolo	kg		●	16	6.52	►	6.47	▲▲▲	5.53	▲	5.35	▼	6.76	▲▲▲	5.56
Cavolo cinese	kg		●	28	3.56	▼	3.65	▼	3.74	►	3.74	▼▼▼	4.19	▲▲	3.98
Cavolo rapa	pezzo		●	18	1.75	►	1.75	►	1.75	▲	1.73	▼	1.81	▼	1.90
Cavoli di Bruxelles	kg		-	-	-		-		-		-		-		-
Cavolo cappuccio rosso	kg		●	41	2.61	▲	2.57	▼	2.64	▼▼	3.00	▼▼▼	4.04	▲	3.86
Crauti cotti	kg		○		5.73	►	5.73	►	5.73	►	5.73	►	5.68	►	5.68
Cavolo cappuccio bianco	kg		●	39	2.60	▲	2.52	▼	2.63	▼▼▼	3.14	▼▼▼	4.00	▲	3.83
Verza	kg		●	41	4.23	▼▼	4.45	▼	4.59	▲	4.47	▼▼	4.78	▲▲	4.32
Radici commestibili e tuberi															
Carote	kg		●	41	2.45	▼	2.48	▼	2.58	▼	2.64	▼	2.47	▼▼	2.77
Sedano rapa	kg		●	46	3.15	▼▼	3.39	►	3.41	►	3.40	▼▼▼	5.02	▲▲	4.67
Ravanelli	mazzo		●	23	1.41	▼▼	1.50	►	1.50	►	1.49	▼▼▼	1.82	▲▲	1.71
Barbabietole cotte	kg		●	46	3.77	►	3.77	►	3.77	►	3.77	▼▼	4.08	►	4.08
Ortaggi da bulbo															
Cipollotti a mazzi	mazzo		●	14	2.05	▲	1.96	▲	1.92	►	1.93	▼▼	2.31	▲	2.27
Porri verdi	kg		●	24	5.39	▼▼	5.92	▼▼	6.35	▼▼	6.73	▼▼▼	6.98	▲▲▲	4.65
Cipolle gialle	kg		●	41	2.38	▼	2.49	▲	2.46	▼	2.55	►	2.40	▼	2.46
Verdura a stelo															
Finocchi	kg		●	17	4.56	►	4.60	▼	4.68	▲	4.51	▼▼	5.01	▲▲▲	3.72
Coste	kg		●	17	8.50	►	8.56	►	8.57	▼	8.73	▲▲	7.83	▲▲▲	5.09
Rabarbaro	kg		-	-	-		-		-		-		-		-
Sedano a coste	kg		●	21	5.73	▼	5.80	▼	5.94	►	5.94	▲	5.64	▲▲	5.34
Asparagi verdi estero	kg		-	-	-		-		-		-		-		-
Asparagi verdi nostrani	kg		-	-	-		-		-		-		-		-
Asparagi bianchi esteri	kg		-	-	-		-		-		-		-		-
Leguminose															
Fagiolini nani	kg	A	●	13	8.70	▲	8.51	▲	8.11	▼▼	8.94	►	8.70	▼	8.92
Funghi															
Funghi prataioli	kg	A	○		11.55	▲	11.39	►	11.39	►	11.39	▼▼	12.65	▲	12.34

Evoluzione dei prezzi della frutta e delle patate

Legenda evoluzione dei prezzi:	Unità	A **	Stagione***:	Attuale	Settimane precedenti (prezzi ed evoluzione)						Anni precedenti (prezzi ed evoluzione)			
►: ± 0-1%														
▲/▼: ± 1-5%				30	30 / 29	29	29 / 28	28	28 / 27	27	30	30	30	30
▲▲/▼▼: ± 5-15%			●: sì ○: no, settimane rimanenti	2020	2020	2020	2020	2020	2020	2020	20/19	2019	19/18	2018
▲▲▲/▼▼▼: ± 15+%				CHF	evol.	CHF	evol.	CHF	evol.	CHF	evol.	CHF	evol.	CHF
Patate														
Agata	kg		- -	-		-		-		-		-		-
Amandine / Celtiane	kg		- -	-		-		-		-		3.05	▼▼	3.22
Bintje	kg		- -	-		-		-		-		-		-
Charlotte	kg		- -	-		-		-		-		-		-
Patate primaticce estere	kg		- -	-		-		2.50	►	2.48		-		2.33
Jelly	kg		- -	-		-		-		-		-		-
Pat. altre resist. alla cott.	kg	A	○	1.84	▼▼	2.06	▼▼	2.20	►	2.20	▼	1.88	▲▲	1.68
Pat. altre farinose	kg		○	2.06	▼	2.13	▼	2.18	►	2.17	►	2.07	▲▲▲	1.71
Lady Félicia	kg		- -	-		-		-		-		-		-
Raclette	kg		○	2.10	►	2.09	▼▼	2.24	►	2.25		-		1.93
Victoria	kg		- -	-		-		-		-		-		-
Frutta a granella														
Mele Boskoop I	kg		- -	-		-		-		-		-		-
Mele Braeburn I	kg		● 46	3.60	►	3.60	►	3.60	►	3.59	▲	3.43	▼▼▼	4.05
Mele Elstar I	kg		- -	-		-		-		-		-		-
Mele Gala I	kg		● 46	3.47	►	3.47	▲	3.40	▲	3.27	▼	3.51	▼▼	4.05
Mele Golden I	kg		● 46	3.56	►	3.56	►	3.56	►	3.56	▲▲	3.35	▼▼▼	3.97
Mele Granny Smith I	kg		● 46	3.64	►	3.63	►	3.65	▼	3.76		-		4.00
Mele Gravensteiner I	kg		- -	-		-		-		-		-		-
Mele Jazz I	kg		● 46	4.97	►	4.93	►	4.97	►	4.97	►	4.93	▼	5.01
Mele Jonagold I	kg		- -	-		-		-		-		-		-
Mele Maigold I	kg		- -	-		-		-		-		-		-
Mele Rubens I	kg		- -	-		-		-		-		-		-
Altre mele estere I	kg		- -	-		-		-		-		-		-
Altre mele nostrane I	kg		○	3.52	▼▼	3.87	▼	4.03	▲	3.92	▼	3.62	▼▼	3.90
Pere Conférence I	kg		● 35	3.74	▲▲	3.54	►	3.54	▼	3.60	▲▲	3.43	▼▼	3.76
Pere Gute Luise I	kg		- -	-		-		-		-		-		-
Pere Kaiser I	kg		- -	-		4.18	►	4.18	▲	4.07		-		3.99
Pere Packhams I	kg		- -	-		-		-		-		-		4.21
Altre pere estere I	kg		- -	3.41		-		-		-		-		-
Altre pere nostrane I	kg		- -	-		-		-		-		-		-
Pere Williams I	kg		- -	-		3.85	►	3.82	►	3.82		-		-
Frutta a nocciolo														
Albicocche	kg	A	● 6	8.24	►	8.20	▲▲	7.37	▼	7.50	▲	7.91	▲▲	7.39
Albicocche Extra	kg	A	● 6	8.86	▲▲	8.30	▼▼	8.91	▼	9.31	▲	8.50	▼▼	9.65
Ciliegie	kg		● 6	13.50	▲▲	11.95	▼▼	12.82	▲▲▲	8.07	▲▲▲	10.68	▲▲	10.01
Ciliegie Extra	kg		● 6	15.92	▲▲▲	11.80	▲▲	10.51	▼▼▼	14.66	▲▲	14.15	▼	14.88
Pesche noci	kg	A	○	3.05	►	3.07	▼▼	3.58	▲	3.51	▲	3.00	▲▲	2.67
Prugne	kg	A	● 10	5.27	▼▼	5.91		-		-	▲▲▲	4.40	▼▼▼	5.87
Bacche														
More	kg	A	● 14	19.84	▼	20.44	▲	20.13	▼▼	21.53	▼	20.48	▲▲	18.03
Fragole estere	kg	A	○	11.07	▼▼	12.09	▼	12.22	▲▲	11.23	▲▲	10.39	▼▼▼	12.83
Fragole nostrane	kg		○	11.71	▲▲	11.10	▼▼	11.80	▲	11.61	►	11.80	▼▼▼	15.56
Mirtilli	kg	A	○	18.07	▼▼	20.70	▼	21.74	▲▲	19.57	▼▼	20.48	►	20.64
Lamponi	kg		● 8	23.49	▲	22.77	►	22.84	►	22.77	▲▲	20.57	▲	20.29
Ribes	kg		● 8	12.07	▼▼	14.00	▼▼	14.92	▼▼	15.94	▲▲	10.93	▼	11.35
Meloni														
Meloni Galia	pezzo		○	1.99	►	2.00	▼	2.05	▼▼	2.17	▼▼	2.25	▼▼▼	2.93
Agrumi														
Arance bionde	kg		○	2.60	▼▼	2.79	►	2.79	▲	2.69	▲▲	2.37	▼▼▼	2.94
Clementine	kg		- -	4.49		-		-		-		-		-
Frutta esotica														
Banane	kg		○	2.69	▲	2.65	►	2.65	►	2.65	▲	2.60	▼▼	2.74
Kiwi	pezzo		○	0.69	▲▲	0.66	▼	0.69	►	0.69	▼	0.71	▲▲	0.67
Uva														
Uva bianca estera	kg	A	○	3.18	▼▼▼	4.48	▲▲	4.18	▼▼▼	5.00	▼▼	3.42	▲	3.34
Uva bianca senza semi	kg		○	5.74	►	5.76	▲	5.68	▲▲▲	4.90	▼▼▼	6.77	►	6.76

Spiegazioni

Confronto regionale/Evoluzione dei prezzi

* La media nazionale è stabilita in base ai rilevamenti dei prezzi regionali presso i grandi distributori; essa è ponderata secondo le quote di mercato. Le regioni sono ponderate secondo il numero di abitanti. Se il numero delle notifiche dei prezzi è troppo esiguo, non viene indicato alcun prezzo.

Il calcolo del prezzo medio a livello nazionale comprende anche i prezzi delle regioni per le quali non viene indicato alcun prezzo a causa del numero troppo esiguo di notifiche. Per questo motivo, il prezzo medio a livello nazionale può anche essere inferiore al prezzo regionale più basso pubblicato o superiore a quello più alto pubblicato.

** Offerte promozionali: per i prodotti contrassegnati con una «A» sono state rilevate offerte promozionali. La segnalazione di un'offerta promozionale è indicata anche quando non è possibile pubblicare alcun prezzo a causa del numero troppo esiguo di notifiche.

*** Stagione = periodo effettivamente amministrato in virtù delle disposizioni per l'importazione di frutta e verdura. Pubblicazione alla pagina:

http://www.swisscofel.ch/wAssets/docs/news/Leitfaden_Violett_Importregelung.pdf

Regioni

L'analisi dei prezzi regionali è suddivisa in tre regioni:

- D-CH: Svizzera tedesca
- F-CH: Svizzera romanda
- I-CH: Svizzera italiana

Analogamente all'Ufficio federale di statistica, la suddivisione delle regioni linguistiche viene effettuata a livello distrettuale. La composizione esatta delle regioni linguistiche è consultabile sulla pagina Internet del Settore Analisi del mercato, UFAG:
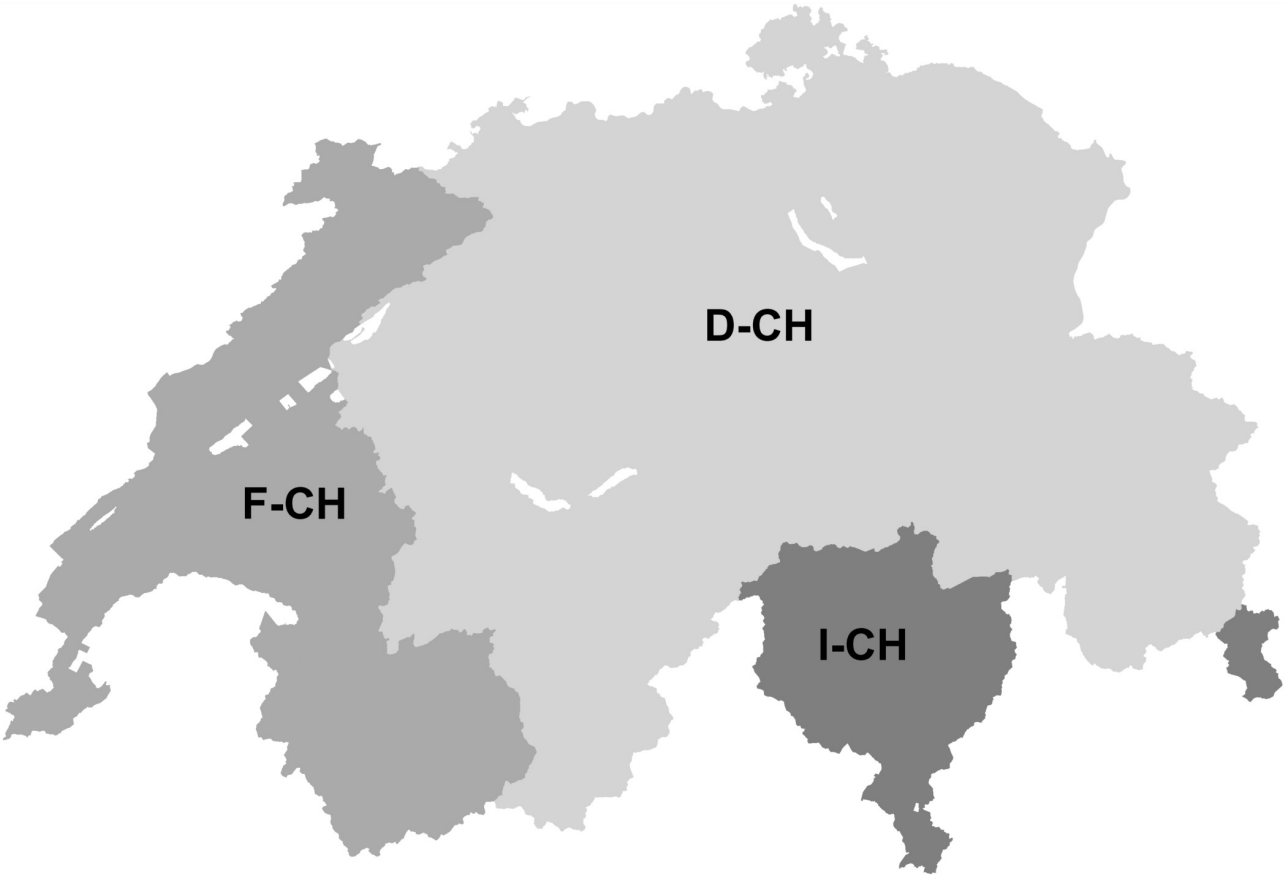
https://www.blw.admin.ch/blw/it/home/markt/marktbeobachtung/erlaeuterungen.html